

: 1					
[]					
1	2	3	4	5	6

가

1

ESG

ESG

ESG

(:2025.07.04)

(Key Information Document)

가

(A-ACC-USD, A-USD, I-ACC-USD)

: FIL ()
(FIL Investment Management (Luxembourg) ()
S.a.r.l.) (CSSF)
ISIN: LU0251131958 (A-ACC-USD), LU0048573561 (A-USD),
LU1243244081 (I-ACC-USD)
https://www.fidelity.lu
가 +352 250 4041
FIL ()

FIL
(CSSF)
FIL () (CSSF)
" " 30/04/2025
28/03/2025 (A-ACC-USD, A-USD, I-ACC-USD)

SFDR : 8 (/ (UCITS) (Fidelity Funds SICAV)
) - ESG Tilt.

가

(Fidelity Funds SICAV)

:
: 70%(75%)
:
가 , , ,
가 ESG . ESG ESG ESG ESG
" 가 ESG " 가
:
: S&P500 Index, ESG
: USD
: (Commitment)
가 : 가 ()

(cross-liability)

FIL

()
()
가 FIL

<https://www.fil.com>
()
가




www.fidelityinternational.com

A-ACC-USD, I-ACC-USD:

A-USD: 가
: Brown Brothers Harriman (Luxembourg) S.C.A.

가

5

1	2	3	4	5	6	7	A-ACC-USD
							
1	2	3	4	5	6	7	A-USD
							
1	2	3	4	5	6	7	I-ACC-USD
							



가 가 5 가 가 ,

가 가 가 가
7 4 , 가 ,
가 , 가

가 :

FIL () ,

- 1) , 1 () .
- 2) (Key Information Document)
- 3) (, 97.5% VaR) 가
가 3
가 가 A A-ACC 가
(“ ”) , A A-ACC 가 가
가 3
4) 3

1	가
1	

가

가

I-ACC-USD:10

A-ACC-USD, A-USD:10

A-ACC-USD

: 5 : USD 10,000	1	5
	4,190 USD -58.1%	3,780 USD -17.7%
	7,410 USD -25.9%	9,220 USD -1.6%
	10,060 USD 0.6%	13,410 USD 6.0%
	14,410 USD 44.1%	18,020 USD 12.5%

03/202405/2025

02/201902/2024

03/202003/2025

A-USD

: 5 : USD 10,000	1	5
	4,190 USD -58.1%	3,780 USD -17.7%
	7,420 USD -25.8%	9,220 USD -1.6%
	10,050 USD 0.5%	13,410 USD 6.0%
	14,410 USD 44.1%	18,020 USD 12.5%

03/202405/2025

02/201902/2024

03/202003/2025

I-ACC-USD

: 5 : USD 10,000	1	5
	4,410 USD -55.9%	3,990 USD -16.8%

		7,880 USD	9,820 USD
		-21.2%	-0.4%
		10,700 USD	14,840 USD
		7.0%	8.2%
		15,320 USD	19,950 USD
		53.2%	14.8%

03/2024

05/2025

02/2019

02/2024

03/2020

03/2025

FIL

(

)

FIL

(

)

(cross-liability)

,

FIL

(

)

가

FIL

(

)

(investor compensation scheme)

/

/

1

A-ACC-USD

가

:

•

(

0%).

가

•

: USD 10,000.

(*)

9.3%,

6.0%

A-USD

가

:

•

(

0%).

가

•

: USD 10,000.

(*)

9.3%,

6.0%

I-ACC-USD

가

:

•

(

0%).

가

•

: USD 10,000.

	1	5
	97 USD	617 USD
(*)	1.0%	1.0%

(*) 9.3%, 8.2% , 가 ,

A-ACC-USD

/	1	1
	5.25%	509 USD 0 USD
* <u>2</u>		
	가 1.89%.	183 USD
	가 0.08%.	8 USD
		0 USD

A-USD

/	1	1
	5.25%	509 USD 0 USD
* <u>2</u>		
	가 1.89%.	183 USD
	가 0.08%.	8 USD
		0 USD

I-ACC-USD

/	1	1
		0 USD
		0 USD
* <u>2</u>		
	가 0.88%.	89 USD
	가 0.08%.	8 USD
		0 USD

가

: 5

: 가 4:00 (CET) (3:00) 가 ,

가 NAV

3

1

(

(

,

)

15.4%)가

가

FIL

(

)

www.fidelityinternational.com

Albert Borschette, BP 2174, L1246 Luxembourg

FIL

fidelity.ce.crm@fil.com

(

)

, 2a, Rue

<http://www.fidelity.lu>

FIL

(

)

가

www.fidelityinternational.com

10

www.fidelityinternational.com

: 1					
[]					
1	2	3	4	5	6

가

1

ESG

ESG

ESG

(:2025.07.04)

(Key Information Document)

가

(A-ACC-USD, A-USD)

: FIL ()
(FIL Investment Management (Luxembourg)
S.a.r.l.)
ISIN: LU0275693405 (A-ACC-USD), LU0077335932 (A-USD)
<https://www.fidelity.lu>
가 +352 250 4041
FIL ()

FIL
() (CSSF)
FIL () (CSSF)
" " 30/04/2025
28/03/2025 (A-ACC-USD, A-USD)

SFDR : 8 ((UCITS) (Fidelity Funds SICAV)
) - ESG Tilt.

가

(Fidelity Funds SICAV)

:
: 70%(75%)
:
가 , , ,
가 ESG , ESG ESG ESG ESG
" 가 ESG " 가
: S&P500 Index, ESG
: USD
: (Commitment)
가 : 가 ()

FIL

www.fidelityinternational.com

가

5



가

가

5

가

가

,

가

가

가

가

4

,

가

가

,

가

,

가

가 : .

FIL ()

1) _____, 1 (_____)

2) (Key Information Document)

3) (, 97.5% VaR)

가

3

가	가	A	A-ACC	가
(“ ”)	,	A	A-ACC	가

가	3
---	---

4)
3

1

가

1

가

A-ACC-USD

: 5 : USD 10,000		1	5
		3,980 USD	3,540 USD
		-60.2%	-18.8%
		7,720 USD	9,610 USD
		-22.8%	-0.8%
		10,580 USD	15,730 USD
		5.8%	9.5%
		15,390 USD	21,480 USD
		53.9%	16.5%

03/2024 05/2025
05/2019 05/2024
10/2016 10/2021

A-USD

: 5 : USD 10,000		1	5
		3,990 USD	3,540 USD
		-60.1%	-18.7%
		7,720 USD	9,610 USD
		-22.8%	-0.8%
		10,580 USD	15,730 USD
		5.8%	9.5%
		15,390 USD	21,480 USD
		53.9%	16.5%

03/2024 05/2025
05/2019 05/2024
10/2016 10/2021

FIL

()

FIL ()
(cross-liability) , FIL ()
가 FIL ()
FIL ()
(investor compensation scheme)

/ /

A-ACC-USD

가 :
• (0%).
가 .
• : USD 10,000.

	1	5
	749 USD	2,188 USD
(*)	7.5%	3.9%

(*) 13.4%, 9.5% , 가 ,

A-USD

가 :
• (0%).
가 .
• : USD 10,000.

	1	5
	749 USD	2,188 USD
(*)	7.5%	3.9%

(*) 13.4%, 9.5% , 가 ,

A-ACC-USD

/ 1	1
	5.25%
	511 USD
	0 USD
* 2	
	가 1.91%.
	가 0.53%.
	186 USD
	51 USD
	0 USD

A-USD

/ 1	1
	5.25%
	511 USD
	0 USD
* 2	
	가 1.91%.
	가 0.53%.
	186 USD
	51 USD

		0 USD
--	--	-------

가

: 5

가

: 가 4:00 (CET) (3:00) 가 ,
가 NAV , 3
1

((,) 15.4%)가 ,
가 ,

FIL () ,
www.fidelityinternational.com FIL () , 2a, Rue
Albert Borschette, BP 2174, L1246 Luxembourg fidelity.ce.crm@fil.com

, , http://www.fidelity.lu , FIL () 가
10 가 www.fidelityinternational.com

: 2 []					
1	2	3	4	5	6

2

가

ESG

ESG

ESG

(:2025.07.04)

(Key Information Document)

가

(A-ACC-USD, A-USD, I-ACC-USD)

: FIL ()
(FIL Investment Management (Luxembourg) ()
S.a.r.l.) (CSSF)
ISIN: LU0261945553 (A-ACC-USD), LU0048573645 (A-USD),
LU1560649987 (I-ACC-USD)
<https://www.fidelity.lu>
가 +352 250 4041
FIL ()

FIL
()
(CSSF)
FIL ()
(CSSF)
" " 30/04/2025
28/03/2025 (A-ACC-USD, A-USD, I-ACC-USD)

SFDR : 8 (/ (UCITS) (Fidelity Funds SICAV)
) - ESG Tilt.

가

(Fidelity Funds SICAV)

:
: 가 () 70%(75%) 가 , , 가
가 ()
(SPAC): 5%
:
가 ESG , ESG
가 ESG ESG
" 가 ESG " 가
: MSCI AC ASEAN Index, ESG




: USD
가 : 가 (Commitment) ()

(cross-liability) FIL

()
() 가 FIL <https://www.fil.com> 가 www.fidelityinternational.com
() 가

A-ACC-USD, I-ACC-USD:
A-USD: 가
: Brown Brothers Harriman (Luxembourg) S.C.A.

가 :
, 5 , ,

1	2	3	4	5	6	7	A-ACC-USD
							
1	2	3	4	5	6	7	A-USD
							
1	2	3	4	5	6	7	I-ACC-USD
							



가 가 5 가 가 , 가
가 가 가 가
7 4 , 가 , 가
가 , 가
가 : , .
FIL () ,

1)	2	()
2)	(Key Information Document)	
3)	(, 97.5% VaR)	가
	가	3
	가 가 A A-ACC 가	
	(“ ”) , A A-ACC 가	가

	가	3	
4)			3
	1		가
		1	

가

가

I-ACC-USD:10

A-ACC-USD, A-USD:10

A-ACC-USD

: 5 : USD 10,000		1	5
		4,650 USD	5,100 USD
		-53.5%	-12.6%
		6,620 USD	8,420 USD
		-33.8%	-3.4%
		9,930 USD	10,600 USD
		-0.7%	1.2%
		14,690 USD	15,010 USD
		46.9%	8.5%

05/201505/2020

07/201807/2023

03/202003/2025

A-USD

: 5 : USD 10,000		1	5
		4,650 USD	5,100 USD
		-53.5%	-12.6%
		6,620 USD	8,430 USD
		-33.8%	-3.4%
		9,930 USD	10,600 USD
		-0.7%	1.2%
		14,690 USD	15,010 USD
		46.9%	8.5%

05/201505/2020

07/201807/2023

03/202003/2025

I-ACC-USD

: 5 : USD 10,000		1	5

		4,900 USD	5,390 USD
		-51.0%	-11.6%
		7,040 USD	9,170 USD
		-29.6%	-1.7%
		10,490 USD	11,730 USD
		4.9%	3.2%
		15,620 USD	16,620 USD
		56.2%	10.7%

05/2015

05/2020

07/2018

07/2023

03/2020

03/2025

FIL

(

)

FIL

(

)

(cross-liability)

,

FIL

(

)

가

FIL

(

)

(investor compensation scheme)

/

/

,

,

1

A-ACC-USD

가

:

•

(

0%)

,

가

.

•

:

USD 10,000

	1	5
	710 USD	1,593 USD
(*)	7.1%	3.2%

(*)

4.4%,

1.2%

,

가

,

A-USD

가

:

•

(

0%)

,

가

.

•

:

USD 10,000

	1	5
	710 USD	1,593 USD
(*)	7.1%	3.2%

(*)

4.4%,

1.2%

,

가

,

I-ACC-USD

가

:

•

(

0%)

,

가 .
: USD 10,000.

	1	5
	106 USD	584 USD
(*)	1.1%	1.1%

(*) 4.3%, 3.2% , 가 ,

A-ACC-USD

/	1	1
	5.25%	509 USD
		0 USD
*	<u>2</u>	
	가 1.95%.	189 USD
	가 0.12%.	12 USD
		0 USD

A-USD

/	1	1
	5.25%	509 USD
		0 USD
*	<u>2</u>	
	가 1.95%.	189 USD
	가 0.12%.	12 USD
		0 USD

I-ACC-USD

/	1	1
		0 USD
		0 USD
*	<u>2</u>	
	가 0.93%.	94 USD
	가 0.12%.	12 USD
		0 USD

가

: 5

가
: 가 1:00 (CET) (12:00) 가
가 NAV 3
1

(15.4%)가
(,) 가
,

FIL ()
www.fidelityinternational.com FIL () , 2a, Rue
Albert Borschette, BP 2174, L1246 Luxembourg fidelity.ce.crm@fil.com

http://www.fidelity.lu FIL () 가
10 가
www.fidelityinternational.com www.fidelityinternational.com

: 1					
[]					
1	2	3	4	5	6

1

가

(:2025.07.04)

(Key Information Document)

가

(A-ACC-USD, I-ACC-USD)

-
: FIL ()
(FIL Investment Management (Luxembourg) ()
S.a.r.l.)
ISIN: LU2008162690 (A-ACC-USD), LU2045877524 (I-ACC-USD)
https://www.fidelity.lu
가 +352 250 4041
FIL ()

FIL
(CSSF)
FIL ()
(CSSF)

" " 30/04/2025
28/03/2025 (A-ACC-USD, I-ACC-USD)

(UCITS)

(Fidelity Funds SICAV)

가

(Fidelity Funds SICAV)

70%

()

(SPAC): 5%

(/) A B

30% ()

가 , , ,

가

“ 가 ESG ”

: MSCI AC Asia Pacific ex Japan Index.
: USD

(Commitment)

가 : 가 ()

FIL

www.fidelityinternational.com

가

1	2	3	4	5	6	7
---	---	---	---	---	---	---

←

1	2	3	4	5	6	7
---	---	---	---	---	---	---

←

I-ACC-USD

[illegible]

- 1) , 1 () .
- 2) (Key Information Document) .
- 3) (, 97.5% VaR) 가
가 3
 , A A-ACC 가
(“ ”) , A A-ACC 가
 , 가 3
4) 3
1 , 가
1

가

가

A-ACC-USD

: 5 : USD 10,000		1	5
		4,520 USD -54.8%	3,530 USD -18.8%
		6,480 USD -35.2%	7,900 USD -4.6%
		10,380 USD 3.8%	13,650 USD 6.4%
		16,530 USD 65.3%	24,430 USD 19.6%

05/2021 05/2025
08/2017 08/2022
02/2016 02/2021

I-ACC-USD

: 5 : USD 10,000		1	5
		4,750 USD -52.5%	3,710 USD -18.0%
		6,890 USD -31.1%	8,650 USD -2.9%
		10,940 USD 9.4%	15,000 USD 8.4%
		17,570 USD 75.7%	26,180 USD 21.2%

05/2021 05/2025
05/2015 05/2020
02/2016 02/2021

FIL

()

(cross-liability) FIL ()
가 FIL ()
FIL ()
(investor compensation scheme)

/ /

1

A-ACC-USD

- 가 :
• (0%).
가 .
• : USD 10,000.

	1	5
	707 USD	1,784 USD
(*)	7.1%	3.3%

(*) 9.8%, 6.4%

I-ACC-USD

- 가 :
• (0%).
가 .
• : USD 10,000.

	1	5
	104 USD	668 USD
(*)	1.0%	1.1%

(*) 9.6%, 8.4%

A-ACC-USD

/ 1	1
	5.25%
	509 USD
	0 USD
* 2	
	가 1.91%.
	185 USD
	가 0.13%.
	13 USD
	0 USD

I-ACC-USD

/ 1	1
	0 USD
	0 USD
* 2	
	가 0.90%.
	91 USD
	가 0.13%.
	13 USD

		0 USD
--	--	-------

가

: 5

가

: 가
1:00 (CET) (
가
NAV
12:00)
가
3

1

15.4%)가

가

FIL

()

www.fidelityinternational.com
Albert Borschette, BP 2174, L1246 Luxembourg

FIL

fidelity.ce.crm@fil.com

() , 2a, Rue

가

http://www.fidelity.lu

FIL

()

가

www.fidelityinternational.com

www.fidelityinternational.com

10

: 1					
[]					
1	2	3	4	5	6

1

가

ESG

, ESG

/

(:2025.07.04)

(Key Information Document)

가

ESG (A-ACC-USD, A-USD, I-ACC-USD)

: FIL ()
(FIL Investment Management (Luxembourg) ())

FIL

S.a.r.l.)

ISIN: LU0261947096 (A-ACC-USD), LU0048597586 (A-USD),
LU1777188829 (I-ACC-USD)

<https://www.fidelity.lu>

가 +352 250 4041
FIL ()

(CSSF)

FIL

()

(CSSF)

" " 30/04/2025

28/03/2025 (A-ACC-USD, A-USD, I-ACC-USD)

SFDR

: 8 (/

(UCITS)

(Fidelity Funds SICAV)

) - ESG Target.

가

(Fidelity Funds SICAV)

:

:

70%

()

가

(/

(SPAC): 5%
10

A

B

:

30%

()

50%

:

가

가

ESG

ESG
ESG

80%

. ESG

ESG

ESG

20%

90% ESG
ESG

ESG

가
ESG

ESG

가

가 : 가 ()

FIL

www.fidelityinternational.com

: Brown Brothers Harriman (Luxembourg) S.C.A.

5

[illegible]

FIL ()

2) (Key Information Document)

3)	(97.5% VaR)	가
				3
	가	가	A A-ACC	가
	(“ ”)	A A-ACC	가	가
	가	3		
4)				3
	1			가
		1		

가

I-ACC-USD: 10

A-ACC-USD, A-USD: 10

A-ACC-USD

: 5 : USD 10,000	1	5
	3,960 USD -60.4%	3,210 USD -20.3%
	6,350 USD -36.5%	7,420 USD -5.8%
	9,890 USD -1.1%	11,190 USD 2.3%
	15,610 USD 56.1%	22,130 USD 17.2%

05/2021 05/2025
04/2020 04/2025
02/2016 02/2021

A-USD

: 5 : USD 10,000	1	5
	3,970 USD -60.3%	3,220 USD -20.3%
	6,350 USD -36.5%	7,410 USD -5.8%
	9,890 USD -1.1%	11,200 USD 2.3%
	15,610 USD 56.1%	22,130 USD 17.2%

05/2021 05/2025
04/2020 04/2025
02/2016 02/2021

I-ACC-USD

: 5 : USD 10,000		1	5
		4,150 USD -58.5%	3,370 USD -19.5%
		6,750 USD -32.5%	8,120 USD -4.1%
		10,510 USD 5.1%	12,390 USD 4.4%
		16,600 USD 66.0%	24,000 USD 19.1%

05/2021 05/2025
04/2020 04/2025
02/2016 02/2021

FIL

()

(cross-liability) , FIL ()
가
FIL ()
(investor compensation scheme)

/ /

1

A-ACC-USD

- 가 :
- (0%).
 - 가 .
 - : USD 10,000.

	1	5
	769 USD	1,947 USD
(*)	7.7%	3.8%

(*) 6.1%, 2.3% , 가 ,

A-USD

- 가 :
- (0%).
 - 가 .
 - : USD 10,000.

	1	5
	769 USD	1,947 USD
(*)	7.7%	3.8%

(*) 6.1%, 2.3% , 가 ,

I-ACC-USD

가 :

- (0%). ,
- 가 .
- : USD 10,000.

	1	5
	165 USD	939 USD
(*)	1.6%	1.7%

(*) 6.1%, 4.4% , 가 ,

A-ACC-USD

/	1	1
	5.25%	512 USD
		0 USD
* <u>2</u>		
	가 1.92%.	187 USD
	가 0.71%.	69 USD
		0 USD

A-USD

/	1	1
	5.25%	512 USD
		0 USD
* <u>2</u>		
	가 1.92%.	187 USD
	가 0.71%.	69 USD
		0 USD

I-ACC-USD

/	1	1
		0 USD
		0 USD
* <u>2</u>		
	가 0.91%.	92 USD
	가 0.71%.	72 USD

0 USD

가

: 5

가

: 가 1:00 (CET) (12:00) 가
 가 NAV . 가 3
 ,
 ,
 1

((,) 15.4%)가
 ,
 ,

FIL ()
 www.fidelityinternational.com . FIL () , 2a, Rue
 Albert Borschette, BP 2174, L1246 Luxembourg fidelity.ce.crm@fil.com

, , http://www.fidelity.lu , FIL () 가
 , 10 가 www.fidelityinternational.com

: 1					
1	2	3	4	5	6

가

(“ ”)

가 가 ,

(:2025.07.04)

(Key Information Document)

가 , , ,

(A-ACC-USD, I-ACC-USD)

-
: FIL ()
(FIL Investment Management (Luxembourg)
S.a.r.l.)
ISIN: LU0605512275 (A-ACC-USD), LU1322385458 (I-ACC-USD)
<https://www.fidelity.lu>
가 +352 250 4041
FIL ()

FIL
() (CSSF)
FIL () (CSSF)
:
" " 30/04/2025
28/03/2025 (A-ACC-USD, I-ACC-USD)

(UCITS) (Fidelity Funds SICAV)

가 (Fidelity Funds SICAV)

:
:
70%
(): 30% (: 20%)
10%
:
가 가
“ 가 ESG ”
:
: ICE BofA Asia Dollar Investment Grade Index.
: USD
: (Commitment)



가 : 가 ()

(cross-liability)

FIL

()

()

가 FIL

<https://www.fil.com>

가

()

www.fidelityinternational.com

가

A-ACC-USD, I-ACC-USD:

: Brown Brothers Harriman (Luxembourg) S.C.A.

가

3

1	2	3	4	5	6	7	A-ACC-USD
1	2	3	4	5	6	7	I-ACC-USD



가 가 3 가 .
가 가 가

가
가

가

7

3

가

가

가

가

가 : , , .

FIL ()

1) _____, 1 (_____)

2) (Key Information Document)

3) (, 97.5% VaR)

가

3

가	가	A	A-ACC	가
(“ ”)	,	A	A-ACC	가

가	3
---	---

4)	3
----	---

1

1

가

I-ACC-USD: 10

A-ACC-USD : 10

A-ACC-USD

: 3 : USD 10,000		1	3
		7,440 USD	7,680 USD
		-25.6%	-8.4%
		7,440 USD	7,970 USD
		-25.6%	-7.3%
		9,930 USD	10,140 USD
		-0.7%	0.5%
		11,140 USD	11,950 USD
		11.4%	6.1%

10/2019 10/2022
06/2015 06/2018
11/2018 11/2021

I-ACC-USD

: 3 : USD 10,000		1	3
		7,740 USD	7,950 USD
		-22.6%	-7.4%
		7,740 USD	8,390 USD
		-22.6%	-5.7%
		10,340 USD	10,670 USD
		3.4%	2.2%
		11,610 USD	12,590 USD
		16.1%	8.0%

10/2019 10/2022
06/2015 06/2018
11/2018 11/2021

FIL

()

FIL ()

(cross-liability) , FIL ()

가 FIL ()

(investor compensation scheme)

/ /

1

A-ACC-USD

- 가 :
• (0%).
가 .
• : USD 10,000.

	1	3
(*)	483 USD 4.8%	782 USD 2.6%
(*)	가 ,	
	3.1%,	0.5%

I-ACC-USD

- 가 :
• (0%).
가 .
• : USD 10,000.

	1	3
(*)	87 USD 0.9%	274 USD 0.9%
(*)	가 ,	
	3.1%,	2.2%

A-ACC-USD

/	1	1
	3.50%	343 USD
		0 USD
* 2		
	가 1.05%.	103 USD
	가 0.38%.	37 USD
		0 USD

I-ACC-USD

/	1	1
		0 USD
		0 USD
* 2		
	가 0.49%.	49 USD

	가 0.38%.	38 USD
		0 USD

가

: 3

가	1:00 (CET) (가 NAV	12:00)	가 3	,
1				

((,) 15.4%)가 , 가 ,

FIL () , 2a, Rue

www.fidelityinternational.com

Albert Borschette, BP 2174, L1246 Luxembourg

FIL fidelity.ce.crm@fil.com

http://www.fidelity.lu

FIL () 가

가

www.fidelityinternational.com

10

www.fidelityinternational.com

: 2 []					
1	2	3	4	5	6

2

가

ESG

ESG

ESG

(:2025.07.04)

(Key Information Document)

가

(A-ACC-USD, A-USD, I-ACC-USD)

: FIL ()
(FIL Investment Management (Luxembourg) ()
S.a.r.l.) (CSSF)
ISIN: LU0702159699 (A-ACC-USD), LU0702159343 (A-USD),
LU2152795881 (I-ACC-USD)
<https://www.fidelity.lu>
가 +352 250 4041
FIL ()

FIL
()
(CSSF)
FIL ()
(CSSF)
" " 30/04/2025
28/03/2025 (A-ACC-USD, A-USD, I-ACC-USD)

SFDR : 8 (/ (UCITS) (Fidelity Funds SICAV)
) - ESG Tilt.

(Fidelity Funds SICAV)

:
: 70% ()
() 30% (/) A B
가 가 USD 80
:
가 가 , , ,
가 가 ESG ESG
가 ESG ESG
" 가 ESG " " 가
:



	가	3	
4)			3
	1		가
		1	

가

가

I-ACC-USD:10

A-ACC-USD, A-USD:10

A-ACC-USD

: 5 : USD 10,000		1	5
		4,760 USD -52.4%	4,570 USD -14.5%
		6,550 USD -34.5%	8,500 USD -3.2%
		10,010 USD 0.1%	12,730 USD 4.9%
		16,510 USD 65.1%	18,300 USD 12.8%

05/201505/2020

07/201907/2024

03/202003/2025

A-USD

: 5 : USD 10,000		1	5
		4,760 USD -52.4%	4,580 USD -14.5%
		6,550 USD -34.5%	8,490 USD -3.2%
		10,010 USD 0.1%	12,730 USD 4.9%
		16,510 USD 65.1%	18,300 USD 12.9%

05/201505/2020

07/201907/2024

03/202003/2025

I-ACC-USD

: 5 : USD 10,000		1	5

		5,000 USD	4,840 USD
		-50.0%	-13.5%
		6,950 USD	9,330 USD
		-30.5%	-1.4%
		10,650 USD	14,080 USD
		6.5%	7.1%
		17,560 USD	20,280 USD
		75.6%	15.2%

05/2015

05/2020

07/2019

07/2024

03/2020

03/2025

FIL

(

)

FIL

(

)

(cross-liability)

,

FIL

(

)

가

FIL

(

)

(investor compensation scheme)

/

/

,

,

1

A-ACC-USD

가

:

•

(

0%).

가

.

•

: USD 10,000.

(*)

8.6%,

4.9%

A-USD

가

:

•

(

0%).

가

.

•

: USD 10,000.

(*)

8.6%,

4.9%

I-ACC-USD

가

:

•

(

0%).

가 .
: USD 10,000.

	1	5
	135 USD	833 USD
(*)	1.4%	1.4%

(*) 8.5%, 7.1% , 가 ,

A-ACC-USD

/	1	1
	5.25%	511 USD
		0 USD
*	<u>2</u>	
	가 1.93%.	188 USD
	가 0.41%.	40 USD
		0 USD

A-USD

/	1	1
	5.25%	511 USD
		0 USD
*	<u>2</u>	
	가 1.93%.	188 USD
	가 0.41%.	40 USD
		0 USD

I-ACC-USD

/	1	1
		0 USD
		0 USD
*	<u>2</u>	
	가 0.92%.	93 USD
	가 0.41%.	42 USD
		0 USD

가

: 5

가
: 가 1:00 (CET) (12:00) 가
가 NAV 3
1

(15.4%)가
(,) 가
,

FIL ()
www.fidelityinternational.com FIL () , 2a, Rue
Albert Borschette, BP 2174, L1246 Luxembourg fidelity.ce.crm@fil.com

http://www.fidelity.lu FIL () 가
10 가
www.fidelityinternational.com www.fidelityinternational.com

: 2 []					
1	2	3	4	5	6

2

가

ESG

ESG

ESG

(:2025.07.04)

(Key Information Document)

가

(A-USD, A-MINCOME(G)-USD)

: FIL ()
(FIL Investment Management (Luxembourg) ()

FIL

S.a.r.l.)

ISIN: LU0205439572 (A-USD), LU0877626530 (A-MINCOME(G)-USD)

<https://www.fidelity.lu>

(CSSF)

FIL

()

(CSSF)

가 +352 250 4041
FIL ()

" " 30/04/2025

28/03/2025 (A-USD, A-MINCOME(G)-USD)

SFDR : 8 (/ (UCITS) (Fidelity Funds SICAV)
) - ESG Tilt.

가

(Fidelity Funds SICAV)

:

: 70%(75%)
(income)

()

30%

(/)

A

B

가

가

가

ESG

. ESG

ESG

ESG

ESG

" 가

ESG "

가

: MSCI AC Asia Pacific ex Japan Index,

ESG

: USD
: (Commitment)
가 : 가 ()
(cross-liability)
FIL
()
() 가 FIL <https://www.fil.com> 가
가 가 www.fidelityinternational.com
A-USD, A-MINCOME(G)-USD:
: Brown Brothers Harriman (Luxembourg) S.C.A.
가 :
5

1	2	3	4	5	6	7	A-MINCOME(G)-USD
1	2	3	4	5	6	7	A-USD



가 5 가 가
가 가
가 가
7 4 가
가 가
가 :
FIL ()

- 1) 2 ()
- 2) (Key Information Document)
- 3) (, 97.5% VaR)
가
가 3
가 가 A A-ACC 가
(“ ”) , A A-ACC 가 가
가 3
4) 3
1 가
1

가

가

10

A-MINCOME(G)-USD

: 5 : USD 10,000		1	5
		4,540 USD -54.6%	4,660 USD -14.1%
		7,420 USD -25.8%	9,860 USD -0.3%
		10,150 USD 1.5%	13,310 USD 5.9%
		15,190 USD 51.9%	18,640 USD 13.3%

08/2021 05/2025
11/2019 11/2024
02/2016 02/2021

A-USD

: 5 : USD 10,000		1	5
		4,530 USD -54.7%	4,660 USD -14.2%
		7,420 USD -25.8%	9,860 USD -0.3%
		10,150 USD 1.5%	13,310 USD 5.9%
		15,200 USD 52.0%	18,640 USD 13.3%

08/2021 05/2025
11/2019 11/2024
02/2016 02/2021

FIL

()

(cross-liability) FIL ()
가 FIL ()
FIL ()

(investor compensation scheme)

/ /

1

A-MINCOME(G)-USD

- 가 :
• (0%).
가
• : USD 10,000.

	1	5
	723 USD	1,857 USD
(*)	7.2%	3.5%

(*) 9.4%, 5.9% , 가 ,

A-USD

- 가 :
• (0%).
가
• : USD 10,000.

	1	5
	723 USD	1,857 USD
(*)	7.2%	3.5%

(*) 9.4%, 5.9% , 가 ,

A-MINCOME(G)-USD

/ 1	1
	5.25%
	510 USD
	0 USD
* 2	
	가 1.95%.
	189 USD
	가 0.25%.
	24 USD
	0 USD

A-USD

/ 1	1
	5.25%
	510 USD
	0 USD
* 2	
	가 1.95%.
	189 USD
	가 0.25%.
	24 USD

		0 USD
--	--	-------

가

: 5

가

: 가
1:00 (CET) (
가
NAV
12:00)
가
3

1

(
(
,
)
15.4%)가
가

FIL
(
)
www.fidelityinternational.com
Albert Borschette, BP 2174, L1246 Luxembourg
FIL
fidelity.ce.crm@fil.com
(
)
, 2a, Rue

,
,
http://www.fidelity.lu
,
FIL
(
)
가

10
가
www.fidelityinternational.com
www.fidelityinternational.com

:1					
[]					
1	2	3	4	5	6

가

ESG

ESG

ESG

1

(:2025.07.04)

(Key Information Document)

가

(A-ACC-USD, I-ACC-USD)

-
: FIL ()
(FIL Investment Management (Luxembourg) ()
S.a.r.l.)
ISIN: LU0261950983 (A-ACC-USD), LU0807813265 (I-ACC-USD)
https://www.fidelity.lu
가 +352 250 4041
FIL ()

FIL
(CSSF)
FIL () (CSSF)
:
" " 30/04/2025
28/03/2025 (A-ACC-USD, I-ACC-USD)

SFDR : 8 (/ (UCITS) (Fidelity Funds SICAV)
) - ESG Tilt.

가

(Fidelity Funds SICAV)

:
: 70%(75%) ()
가 / 가
(/) A B : 30% ()
(SPAC): 5%
:
가 가 가 가
ESG ESG ESG
ESG ESG



“ 가 ESG ” 가

: MSCI AC Asia ex Japan Index, ESG

: USD

: (Commitment)

가 : 가 ()

(cross-liability)

FIL

()



() 가 FIL <https://www.fil.com> 가 www.fidelityinternational.com

A-ACC-USD, I-ACC-USD:

: Brown Brothers Harriman (Luxembourg) S.C.A.

가 :

5

1	2	3	4	5	6	7	A-ACC-USD
							
1	2	3	4	5	6	7	I-ACC-USD
							



가 5 가 가 , 가

가 가

7 4 , 가 , 가

가

가 :

FIL ()

1)	1 ()
2)	(Key Information Document)
3)	(, 97.5% VaR)
	가 3
	가 가 A A-ACC 가
	(“ ”) , A A-ACC 가

	가	3	
4)			3
	1		가
		1	

가

가

A-ACC-USD : 10

I-ACC-USD: 10

A-ACC-USD

: 5 : USD 10,000	1	5
	4,130 USD -58.7%	3,120 USD -20.8%
	5,890 USD -41.1%	7,270 USD -6.2%
	10,030 USD 0.3%	10,260 USD 0.5%
	15,210 USD 52.1%	20,580 USD 15.5%

05/2021 05/2025
06/2017 06/2022
02/2016 02/2021

I-ACC-USD

: 5 : USD 10,000	1	5
	4,340 USD -56.6%	3,280 USD -20.0%
	6,270 USD -37.3%	7,960 USD -4.5%
	10,670 USD 6.7%	11,360 USD 2.6%
	16,170 USD 61.7%	22,550 USD 17.7%

05/2021 05/2025
06/2017 06/2022
02/2016 02/2021

FIL

()

FIL ()

(cross-liability) , FIL ()

가 FIL ()

(investor compensation scheme)

/ /

1

A-ACC-USD

가 :

• (0%).

가 .
• : USD 10,000.

	1	5
	711 USD	1,575 USD
(*)	7.1%	3.2%

(*) 3.7%, 0.5% 가 ,

I-ACC-USD

가 :

• (0%).

가 .
• : USD 10,000.

	1	5
	108 USD	585 USD
(*)	1.1%	1.1%

(*) 3.7%, 2.6% 가 ,

A-ACC-USD

/	1	1
	5.25%	509 USD 0 USD
* 2		
	가 1.93%.	187 USD
	가 0.15%.	15 USD
		0 USD

I-ACC-USD

/	1	1
		0 USD
		0 USD
* 2		

	가 0.92%.	93 USD
	가 0.15%.	15 USD
		0 USD

가

: 5

가

: 가 1:00 (CET) (12:00) 가 ,
가 NAV . 3
, 1 .

((,) 15.4%)가 ,
가 ,

FIL () ,
www.fidelityinternational.com FIL () , 2a, Rue
Albert Borschette, BP 2174, L1246 Luxembourg fidelity.ce.crm@fil.com

http://www.fidelity.lu FIL () 가
가 www.fidelityinternational.com
10 www.fidelityinternational.com

: 2 []					
1	2	3	4	5	6

2

가

『 』

(:2025.07.04)

(Key Information Document)

가

(A-ACC-AUD, A-AUD, I-ACC-USD)

-
: FIL ()
(FIL Investment Management (Luxembourg) ()
S.a.r.l.) (CSSF)
ISIN: LU0261950041 (A-ACC-AUD), LU0048574536 (A-AUD),
LU1808853821 (I-ACC-USD)
https://www.fidelity.lu
가 +352 250 4041
FIL ()

FIL
()
(CSSF)
FIL ()
(CSSF)

" " 30/04/2025
28/03/2025 (A-ACC-AUD, A-AUD, I-ACC-USD)

(UCITS)

(Fidelity Funds SICAV)

가

(Fidelity Funds SICAV)

:
: 70% 가
가
: 20%
: 30%
: 20%
(): 30% (: 20%)
10 50%
:
가
가
" 가 ESG "

가 : 가 ()

FIL

가

()

가

: Brown Brothers Harriman (Luxembourg) S.C.A.

5



가 5 가 .
가 가

가

가

가 : .

FIL ()

1) _____, 2) ()

2) (Key Information Document)

3) (, 97.5% VaR)

가	가
3	

	가	가	A	A-ACC	가
	(“ ”)		A	A-ACC	가
	가	3			
4)					3
	1				가
		1			

가

I-ACC-USD: 10

A-ACC-AUD, A-AUD: 10

A-ACC-AUD

: 5 : AUD 10,000		1	5
		4,460 AUD -55.4%	4,630 AUD -14.3%
		8,530 AUD -14.7%	10,120 AUD 0.2%
		10,300 AUD 3.0%	14,280 AUD 7.4%
		13,180 AUD 31.8%	16,920 AUD 11.1%

03/2024 05/2025
04/2018 04/2023
08/2016 08/2021

A-AUD

: 5 : AUD 10,000		1	5
		4,450 AUD -55.5%	4,630 AUD -14.3%
		8,530 AUD -14.7%	10,120 AUD 0.2%
		10,300 AUD 3.0%	14,270 AUD 7.4%
		13,170 AUD 31.7%	16,910 AUD 11.1%

03/2024 05/2025
04/2018 04/2023
08/2016 08/2021

I-ACC-USD

: 5 : USD 10,000		1	5
---------------------	--	---	---

		2,730 USD	3,090 USD
		-72.7%	-20.9%
		7,840 USD	10,220 USD
		-21.6%	0.4%
		10,700 USD	14,530 USD
		7.0%	7.8%
		17,380 USD	18,600 USD
		73.8%	13.2%

10/2021

05/2025

05/2019

05/2024

03/2020

03/2025

FIL

(

)

FIL

(

)

(cross-liability)

,

FIL

(

)

가

FIL

(

)

(investor compensation scheme)

/

/

1

A-ACC-AUD

가

:

(

0%).

가

:

AUD 10,000.

(*)

10.7%,

7.4%

가

A-AUD

가

:

(

0%).

가

:

AUD 10,000.

(*)

10.7%,

7.4%

가

I-ACC-USD

- 가 :
• (0%). ,
가 .
• : USD 10,000.

	1	5
	99 USD	622 USD
(*)	1.0%	1.1%

(*) 8.8%, 7.8% , 가 ,

A-ACC-AUD

/ 1	1
	5.25% 509 AUD
	0 AUD
* 2	
가 1.92%.	186 AUD
가 0.09%.	9 AUD
	0 AUD

A-AUD

/ 1	1
	5.25% 509 AUD
	0 AUD
* 2	
가 1.92%.	186 AUD
가 0.09%.	9 AUD
	0 AUD

I-ACC-USD

/ 1	1
	0 USD
	0 USD
* 2	
가 0.89%.	90 USD
가 0.09%.	9 USD
	0 USD

가

: 5

가 1:00 (CET) (12:00) 가
가 NAV 3
1

((,) 15.4%)가
가

FIL ()
www.fidelityinternational.com FIL () , 2a, Rue
Albert Borschette, BP 2174, L1246 Luxembourg fidelity.ce.crm@fil.com

http://www.fidelity.lu FIL () 가
10 가
www.fidelityinternational.com

: 1					
[]					
1	2	3	4	5	6

가

ESG

ESG

ESG

(:2025.07.04)

(Key Information Document)

가

(A-ACC-HKD, A-ACC-USD, I-ACC-USD)

: FIL ()
(FIL Investment Management (Luxembourg) ()
S.a.r.l.)
ISIN: LU0605514214 (A-ACC-HKD), LU0594300179 (A-ACC-USD), LU1148194506 (I-ACC-USD)
<https://www.fidelity.lu>
가 +352 250 4041
FIL ()

FIL
(CSSF)
FIL ()
(CSSF)
" " 30/04/2025
28/03/2025 (A-ACC-HKD, A-ACC-USD, I-ACC-USD)

SFDR : 8 (/ (UCITS) (Fidelity Funds SICAV)
) - ESG Tilt.

(Fidelity Funds SICAV)

70%

(/) A B 60% ()
(SPAC): 5%

가 ESG ESG ESG ESG ESG
“ 가 ESG ” 가

: MSCI China Index,

ESG

: USD

(Commitment)

가 : 가 ()

(cross-liability)

FIL

()
()

<https://www.fil.com>

가

가 FIL

()
가




www.fidelityinternational.com

A-ACC-HKD, A-ACC-USD, I-ACC-USD:

: Brown Brothers Harriman (Luxembourg) S.C.A.

가

5

1	2	3	4	5	6	7
						
1	2	3	4	5	6	7
						
1	2	3	4	5	6	7
						

A-ACC-HKD

A-ACC-USD

I-ACC-USD



가 가 5 가 가 , 가

가
가

가

7

5

가
가
가
가

가 : ,

FIL ()

1) 1 ()

2) (Key Information Document)

3) (, 97.5% VaR)

가
가 3

	가	가	A	A-ACC	가
	(“ ”)		A	A-ACC	가
	가	3			
4)					3
	1				가
		1			

가

가

10

A-ACC-HKD

: 5 : HKD 10,000	1	5
	1,720 HKD -82.8%	1,220 HKD -34.3%
	4,930 HKD -50.7%	4,780 HKD -13.7%
	9,370 HKD -6.3%	7,860 HKD -4.7%
	15,190 HKD 51.9%	23,610 HKD 18.7%

01/2021 05/2025
12/2018 12/2023
02/2016 02/2021

A-ACC-USD

: 5 : USD 10,000	1	5
	1,710 USD -82.9%	1,210 USD -34.5%
	4,880 USD -51.2%	4,780 USD -13.7%
	9,370 USD -6.3%	7,660 USD -5.2%
	15,420 USD 54.2%	24,560 USD 19.7%

01/2021 05/2025
07/2018 07/2023
02/2016 02/2021

I-ACC-USD

: 5 : USD 10,000	1	5

		1,800 USD	1,270 USD
		-82.0%	-33.8%
		5,190 USD	5,250 USD
		-48.1%	-12.1%
		9,990 USD	8,660 USD
		-0.1%	-2.8%
		15,890 USD	25,990 USD
		58.9%	21.0%

01/2021

05/2025

09/2019

09/2024

02/2016

02/2021

FIL

(

)

FIL

(

)

(cross-liability)

,

FIL

(

)

가

FIL

(

)

(investor compensation scheme)

/

/

,

,

1

A-ACC-HKD

가

:

•

(

0%)

,

가

.

•

:

HKD 10,000

(*)

-1.3%,

-4.7%

,

가

,

	1	5
	751 HKD	1,563 HKD
(*)	7.5%	3.4%

A-ACC-USD

가

:

•

(

0%)

,

가

.

•

:

USD 10,000

(*)

-1.8%,

-5.2%

,

가

,

	1	5
	751 USD	1,544 USD
(*)	7.5%	3.4%

I-ACC-USD

가

:

•

(

0%)

,

가 .
: USD 10,000.

	1	5
	147 USD	675 USD
(*)	1.5%	1.4%

(*) -1.4%, -2.8% , 가 ,

A-ACC-HKD

/	1	1
	5.25%	511 HKD
		0 HKD
*	<u>2</u>	
	가 1.91%.	186 HKD
	가 0.55%.	53 HKD
		0 HKD

A-ACC-USD

/	1	1
	5.25%	511 USD
		0 USD
*	<u>2</u>	
	가 1.91%.	186 USD
	가 0.55%.	53 USD
		0 USD

I-ACC-USD

/	1	1
		0 USD
		0 USD
*	<u>2</u>	
	가 0.90%.	91 USD
	가 0.55%.	56 USD
		0 USD

가

: 5

가
: 가 1:00 (CET) (12:00) 가
가 NAV 3
1

(15.4%)가
(,) 가
,

FIL ()
www.fidelityinternational.com FIL () , 2a, Rue
Albert Borschette, BP 2174, L1246 Luxembourg fidelity.ce.crm@fil.com

http://www.fidelity.lu FIL () 가
10 가
www.fidelityinternational.com www.fidelityinternational.com

: 1					
[]					
1	2	3	4	5	6

가

ESG

ESG

ESG

(:2025.07.04)

(Key Information Document)

가

(A-ACC-HKD, A-USD, I-ACC-USD)

: FIL ()
(FIL Investment Management (Luxembourg) ()
S.a.r.l.)
ISIN: LU0737861699 (A-ACC-HKD), LU0173614495 (A-USD),
LU1560650134 (I-ACC-USD)
<https://www.fidelity.lu>
가 +352 250 4041
FIL ()

FIL
(CSSF)
FIL ()
(CSSF)
" " 30/04/2025
28/03/2025 (A-ACC-HKD, A-USD, I-ACC-USD)

(UCITS)

(Fidelity Funds SICAV)

가

(Fidelity Funds SICAV)

: 70%

() 60% (/) A B

“ 가 ESG ” 가

: MSCI China Capped 10% Index,
: USD

(Commitment)

가 : 가 ()

FIL

www.fidelityinternational.com

가

5



가 5 가 . 가 , 가

가 . 가
가 .

7 5 , 가 가 ,
가 .
가 , 가

가 : , .

FIL () ,

1) _____, 1 (_____)

2) (Key Information Document)

3) (, 97.5% VaR)

가

3

가	가	A	A-ACC	가
(“ ”)	, A	A-ACC	가	가

가	3
---	---

4)	.	3
----	---	---

1	가
1	
가	
10	

A-ACC-HKD

: 5 : HKD 10,000	1	5
	2,560 HKD	1,970 HKD
	-74.4%	-27.7%
	6,880 HKD	6,850 HKD
	-31.2%	-7.3%
	9,780 HKD	9,840 HKD
	-2.2%	-0.3%
	14,540 HKD	17,410 HKD
	45.4%	11.7%

10/2017

10/2022

10/2019

10/2024

02/2016

02/2021

A-USD

: 5 : USD 10,000	1	5
	2,520 USD	1,950 USD
	-74.8%	-27.9%
	6,740 USD	8,770 USD
	-32.6%	-2.6%
	10,100 USD	12,870 USD
	1.0%	5.2%
	14,980 USD	23,840 USD
	49.8%	19.0%

02/2021

05/2025

10/2019

10/2024

02/2016

02/2021

I-ACC-USD

: 5 : USD 10,000	1	5
	2,660 USD	2,060 USD
	-73.4%	-27.1%
	7,250 USD	7,290 USD
	-27.5%	-6.1%

		10,310 USD	10,750 USD
		3.1%	1.5%
		15,180 USD	18,400 USD
		51.8%	13.0%

10/2017

10/2022

01/2020

01/2025

02/2016

02/2021

FIL

()

FIL

()

(cross-liability)

,

FIL

()

가

FIL

()

(investor compensation scheme)

/ /

1

A-ACC-HKD

가 :

• (0%).

가 .

• : HKD 10,000.

	1	5
	749 HKD	1,728 HKD
(*)	7.5%	3.5%
(*)	3.2%, -0.3%	가 ,

A-USD

가 :

• (0%).

가 .

• : USD 10,000.

	1	5
	749 USD	1,973 USD
(*)	7.5%	3.7%
(*)	8.9%, 5.2%	가 ,

I-ACC-USD

가 :

• (0%).

가 .

• : USD 10,000.

	1	5
	145 USD	757 USD

(*)	1.4%	1.5%
-----	------	------

(*) 2.9%, 1.5%

A-ACC-HKD

/	1	1
	5.25%	511 HKD
		0 HKD
*	<u>2</u>	
	가 1.91%.	186 HKD
	가 0.53%.	52 HKD
		0 HKD

A-USD

/	1	1
	5.25%	511 USD
		0 USD
*	<u>2</u>	
	가 1.91%.	186 USD
	가 0.53%.	52 USD
		0 USD

I-ACC-USD

/	1	1
		0 USD
		0 USD
*	<u>2</u>	
	가 0.90%.	91 USD
	가 0.53%.	54 USD
		0 USD

가

: 5

가 1:00 (CET) (12:00) 가 3
가 NAV
1

(15.4%)가 , 가

FIL () ,
www.fidelityinternational.com FIL () , 2a, Rue
Albert Borschette, BP 2174, L1246 Luxembourg fidelity.ce.crm@fil.com

, , 가
http://www.fidelity.lu FIL ()
 가
10 www.fidelityinternational.com

: 1					
[]					
1	2	3	4	5	6

가

₩

₩

(“ ”)

가 가 가 ,

(:2025.07.04)

(Key Information Document)

가 , , ,

(A-ACC-USD, A-MINCOME(G)-USD (hedged), I-ACC-USD)

-
: FIL ()
(FIL Investment Management (Luxembourg)
S.a.r.l.)
ISIN: LU1313547462 (A-ACC-USD), LU1345481698 (A-MINCOME(G)-USD (hedged)), LU2314629614 (I-ACC-USD)
<https://www.fidelity.lu>
가 +352 250 4041
FIL ()

FIL
(CSSF)
FIL ()
(CSSF)
: " " 30/04/2025
28/03/2025 (AI-ACC-USD), 14/03/2025 (A-ACC-USD, A-MINCOME(G)-USD (hedged))

(UCITS) (Fidelity Funds SICAV)

가 (Fidelity Funds SICAV)

:
: 70% , , ()
 , 가 가 가
: (): 100% () (): 60%(
) (): 30% (: 20%)
10%

“ 가 ESG ”

: ICE BofA Asian Dollar High Yield Corporate China Issuers Index.

가

: USD

: (Commitment)

가 : 가 ()

(cross-liability)

FIL

()

() 가 FIL () <https://www.fil.com>

<https://www.fil.com>

가

www.fidelityinternational.com

가

가




A-ACC-USD, I-ACC-USD:

A-MINCOME(G)-USD (hedged):

: Brown Brothers Harriman (Luxembourg) S.C.A.


가

5

1	2	3	4	5	6	7
						
1	2	3	4	5	6	7
						
1	2	3	4	5	6	7
						

A-ACC-USD

1	2	3	4	5	6	7
---	---	---	---	---	---	---



A-MINCOME(G)-USD (hedged)

1	2	3	4	5	6	7
---	---	---	---	---	---	---

I-ACC-USD



A-ACC-USD, A-MINCOME(G)-USD (hedged):

I-ACC-USD:

가 :

FIL ()

1)	1 ()
2)	(Key Information Document)
3)	(, 97.5% VaR)
	가
	가 3
	가 가 A A-ACC 가
	(“ ”) , A A-ACC 가 가
	가 3
4)	3
	1 가
	1
	가
	가
	10

A-ACC-USD

: 5 : USD 10,000	1	5
	4,880 USD -51.2%	3,870 USD -17.3%
	4,930 USD -50.7%	5,040 USD -12.8%
	10,350 USD 3.5%	7,200 USD -6.4%
	11,880 USD 18.8%	14,500 USD 7.7%

10/2017 10/2022
04/2018 04/2023
08/2015 08/2020

A-MINCOME(G)-USD (hedged)

: 5 : USD 10,000	1	5
	4,850 USD -51.5%	3,840 USD -17.4%
	4,890 USD -51.1%	5,010 USD -12.9%
	10,350 USD 3.5%	7,180 USD -6.4%
	11,940 USD 19.4%	14,500 USD 7.7%

10/2017 10/2022
04/2018 04/2023
08/2015 08/2020

I-ACC-USD

: 5 : USD 10,000		1	5
		5,040 USD -49.6%	3,980 USD -16.8%
		5,140 USD -48.6%	5,230 USD -12.2%
		10,710 USD 7.1%	7,540 USD -5.5%
		12,400 USD 24.0%	15,010 USD 8.5%

10/2017 10/2022
05/2020 05/2025
08/2015 08/2020

FIL

(cross-liability)
가
FIL ()
FIL ()
FIL ()
(investor compensation scheme)
/ /
1

A-ACC-USD

가 :
• (0%).
가
• : USD 10,000.

	1	5
	555 USD	1,207 USD
(*)	5.6%	2.7%

(*) -3.7%, -6.4% 가

A-MINCOME(G)-USD (hedged)

가 :
• (0%).

- 가 .
: USD 10,000.

	1	5
	555 USD	1,206 USD
(*)	5.6%	2.7%

(*) -3.7%, -6.4% , 가 ,

I-ACC-USD

- 가 :
(0%).
- 가 .
: USD 10,000.

	1	5
	132 USD	559 USD
(*)	1.3%	1.2%

(*) -4.2%, -5.5% , 가 ,

A-ACC-USD

/	1	1
	3.50%	345 USD
		0 USD
* <u>2</u>		
	가 1.61%.	159 USD
	가 0.51%.	51 USD
		0 USD

A-MINCOME(G)-USD (hedged)

/	1	1
	3.50%	345 USD
		0 USD
* <u>2</u>		
	가 1.61%.	159 USD
	가 0.51%.	51 USD
		0 USD

I-ACC-USD

/	1	1
		0 USD
		0 USD
* <u>2</u>		

	가 0.79%.	80 USD
	가 0.51%.	52 USD
		0 USD

가

: 5

가

: 가 1:00 (CET) (12:00) 가 ,
가 NAV 3
1

((,) 15.4%)가 ,
가 ,

FIL () ,
www.fidelityinternational.com FIL () , 2a, Rue
Albert Borschette, BP 2174, L1246 Luxembourg fidelity.ce.crm@fil.com

http://www.fidelity.lu FIL () 가
10 가 www.fidelityinternational.com

: 1					
[]					
1	2	3	4	5	6

가

ESG

ESG

ESG

(:2025.07.04)

(Key Information Document)

가

(A-USD, I-ACC-USD)

: FIL ()
(FIL Investment Management (Luxembourg) S.a.r.l.)
ISIN: LU0455707207 (A-USD), LU2242645005 (I-ACC-USD)
<https://www.fidelity.lu>
가 +352 250 4041
FIL ()

FIL ()
(CSSF)
FIL ()
(CSSF)
" " 30/04/2025
28/03/2025 (A-USD, I-ACC-USD)

SFDR : 8 (/ (UCITS) (Fidelity Funds SICAV)
) - ESG Tilt.

가

(Fidelity Funds SICAV)

:
: 70% ()
, (wealth)
()
A B (/): 100% ()
ChiNext() STAR board () A : 100%
(QFI) A : 70%
10 50%
:
가 ESG . ESG
ESG



	가	3	
4)			3
	1		가
		1	

가

가

10

A-USD

: 5 : USD 10,000		1	5
		2,440 USD -75.6%	1,720 USD -29.7%
		4,960 USD -50.4%	5,460 USD -11.4%
		9,630 USD -3.7%	7,710 USD -5.1%
		14,550 USD 45.5%	22,540 USD 17.7%

02/2021 05/2025

02/2020 02/2025

02/2016 02/2021

I-ACC-USD

: 5 : USD 10,000		1	5
		2,560 USD -74.4%	1,800 USD -29.0%
		5,270 USD -47.3%	6,010 USD -9.7%
		10,240 USD 2.4%	8,880 USD -2.4%
		15,130 USD 51.3%	23,320 USD 18.5%

02/2021 05/2025

07/2017 07/2022

02/2016 02/2021

FIL

()

FIL ()

(cross-liability) , FIL ()

가 FIL ()

(investor compensation scheme)

A-USD

가 :

• (0%).

가 .
• : USD 10,000.

	1	5
	737 USD	1,492 USD
(*)	7.4%	3.3%

(*) , 가 ,
-1.8%, -5.1%

I-ACC-USD

가 :

• (0%).

가 .
• : USD 10,000.

	1	5
	130 USD	604 USD
(*)	1.3%	1.3%

(*) , 가 ,
-1.1%, -2.4%

A-USD

/	1	1
	5.25%	511 USD
		0 USD
*	<u>2</u>	
	가 1.95%.	190 USD
	가 0.38%.	37 USD
		0 USD

I-ACC-USD

/	1	1
		0 USD
		0 USD
*	<u>2</u>	

	가 0.90%.	91 USD
	가 0.38%.	39 USD
		0 USD

가

: 5

가

: 가 1:00 (CET) (12:00) 가 ,
가 NAV . 3 ,
1

((,) 15.4%)가 ,
가 ,

FIL () ,
www.fidelityinternational.com FIL () , 2a, Rue
Albert Borschette, BP 2174, L1246 Luxembourg fidelity.ce.crm@fil.com

http://www.fidelity.lu FIL () 가
가 www.fidelityinternational.com
10

: 1 []					
1	2	3	4	5	6

가

ESG

ESG

ESG

(:2025.07.04)

(Key Information Document)

가

(A-ACC-USD, I-ACC-USD)

: FIL ()
(FIL Investment Management (Luxembourg)
S.a.r.l.)
ISIN: LU0329678337 (A-ACC-USD), LU0742535718 (I-ACC-USD)
<https://www.fidelity.lu>
가 +352 250 4041
FIL ()

FIL
(CSSF)
FIL () (CSSF)
" " 30/04/2025
28/03/2025 (A-ACC-USD, I-ACC-USD)

SFDR : 8 (/ (UCITS) (Fidelity Funds SICAV)
) - ESG Tilt.

가

(Fidelity Funds SICAV)

:
: 70%(75%) 가
() 30% (/) A B
5% (SPAC)
가 , , ,
가 ESG , ESG ESG ESG ESG
" 가 ESG " 가
: MSCI Emerging Markets Asia Index, ESG



: USD
: (Commitment)
가 : 가 ()

(cross-liability)
FIL

()
() 가 FIL <https://www.fil.com> 가
() 가 www.fidelityinternational.com

A-ACC-USD, I-ACC-USD:
: Brown Brothers Harriman (Luxembourg) S.C.A.

가 :
, 5 , ,

1	2	3	4	5	6	7	A-ACC-USD
							
1	2	3	4	5	6	7	I-ACC-USD
							



가 5 가 가 , 가

가 가
7 4 , 가 ,
가 , 가
가

가 : , .

FIL () ,

1)	1 ()
2)	(Key Information Document)
3)	(, 97.5% VaR)
	가 3
	가 가 A A-ACC 가
	(“ ”) , A A-ACC 가
	가 3
4)	3

1	가
1	
가	
10	

A-ACC-USD

: 5 : USD 10,000	1	5
	4,560 USD	3,630 USD
	-54.4%	-18.3%
	6,770 USD	8,440 USD
	-32.3%	-3.3%
	10,030 USD	11,510 USD
	0.3%	2.8%
	14,640 USD	19,120 USD
	46.4%	13.8%

10/2017

10/2022

02/2020

02/2025

02/2016

02/2021

I-ACC-USD

: 5 : USD 10,000	1	5
	4,800 USD	3,820 USD
	-52.0%	-17.5%
	7,200 USD	9,350 USD
	-28.0%	-1.3%
	10,660 USD	12,750 USD
	6.6%	5.0%
	15,560 USD	21,180 USD
	55.6%	16.2%

10/2017

10/2022

02/2020

02/2025

02/2016

02/2021

FIL

(

)

FIL

(

)

(cross-liability)

,

FIL

(

)

가

FIL

(

)

(investor compensation scheme)

/ /

A-ACC-USD

가 :

• (0%).

• 가 .
: USD 10,000.

	1	5
	722 USD	1,722 USD
(*)	7.2%	3.4%

(*) 6.2%, 2.8% 가 ,

I-ACC-USD

가 :

• (0%).

• 가 .
: USD 10,000.

	1	5
	117 USD	677 USD
(*)	1.2%	1.2%

(*) 6.2%, 5.0% 가 ,

A-ACC-USD

/	1	1
	5.25%	510 USD
		0 USD
*	<u>2</u>	
	가 1.95%.	189 USD
	가 0.23%.	23 USD
		0 USD

I-ACC-USD

/	1	1
		0 USD
		0 USD
*	<u>2</u>	
	가 0.92%.	93 USD

	가 0.23%.	24 USD
		0 USD

가

: 5

가	1:00 (CET) (가 NAV	12:00)	가	3
		1		

((,) 15.4%)가 , 가 ,

FIL () , 2a, Rue

www.fidelityinternational.com

Albert Borschette, BP 2174, L1246 Luxembourg

FIL () ,

fidelity.ce.crm@fil.com

, http://www.fidelity.lu , FIL () 가

가

www.fidelityinternational.com

10

www.fidelityinternational.com

: 1					
[]					
1	2	3	4	5	6

1

가

(:2025.07.04)

(Key Information Document)

가

- EMEA (A-ACC-Euro, A-ACC-USD, I-ACC-USD)

: FIL ()
(FIL Investment Management (Luxembourg) ()
S.a.r.l.)
ISIN: LU0303816705 (A-ACC-Euro), LU0303823156 (A-ACC-USD), LU0742535122 (I-ACC-USD)
<https://www.fidelity.lu>
가 +352 250 4041
FIL ()

FIL
(CSSF)
FIL ()
(CSSF)
" " 30/04/2025
28/03/2025 (A-ACC-Euro, A-ACC-USD, I-ACC-USD)

(UCITS)

(Fidelity Funds SICAV)

가

(Fidelity Funds SICAV)




:
가 : 70% MSCI EM Europe, Middle East and Africa Index
(), 가
:
가 , ,
가
“ 가 ESG ”
:
: MSCI emerging EMEA Capped 5% Index.
: USD
: (Commitment)
가 : 가 ()

(cross-liability)

FIL

()
() 가 FIL () 가
https://www.fil.com
www.fidelityinternational.com
A-ACC-Euro, A-ACC-USD, I-ACC-USD:
: Brown Brothers Harriman (Luxembourg) S.C.A.

가 :
5

1	2	3	4	5	6	7	A-ACC-Euro
							
1	2	3	4	5	6	7	A-ACC-USD
							
1	2	3	4	5	6	7	I-ACC-USD
							



가 5 가 가

가
7 5
가
가

A-ACC-USD, I-ACC-USD: 가

가 :

FIL ()

- 1) 1 ()
- 2) (Key Information Document)
- 3) (, 97.5% VaR)
가
가 3
가
A A-ACC 가
(“ ”) , A A-ACC 가
가 3
4) 3
1 가
1

가

가

I-ACC-USD:

10

A-ACC-Euro, A-ACC-USD:

10

A-ACC-Euro

: 5 : EUR 10,000		1	5
		440 EUR -95.6%	780 EUR -40.0%
		4,410 EUR -55.9%	6,090 EUR -9.4%
		10,260 EUR 2.6%	8,150 EUR -4.0%
		16,680 EUR 66.8%	15,870 EUR 9.7%

02/2018 02/2023
09/2019 09/2024
10/2016 10/2021

A-ACC-USD

: 5 : USD 10,000		1	5
		370 USD -96.3%	630 USD -42.4%
		3,780 USD -62.2%	5,290 USD -12.0%
		10,170 USD 1.7%	7,910 USD -4.6%
		17,790 USD 77.9%	16,710 USD 10.8%

02/2018 02/2023
12/2018 12/2023
10/2016 10/2021

I-ACC-USD

: 5 : USD 10,000		1	5
		390 USD -96.1%	660 USD -41.9%
		4,010 USD -59.9%	5,860 USD -10.1%
		10,810 USD	8,750 USD

		8.1%	-2.6%
		18,900 USD	18,320 USD
		89.0%	12.9%

02/2018 02/2023
11/2019 11/2024
10/2016 10/2021

FIL

()

(cross-liability) FIL ()
가 FIL ()
FIL ()
(investor compensation scheme)

/ /

1

A-ACC-Euro

- 가 :
- (0%).
 - 가 .
 - : EUR 10,000.

	1	5
	716 EUR	1,438 EUR
(*)	7.2%	3.1%

(*) -0.9%, -4.0% 가 ,

A-ACC-USD

- 가 :
- (0%).
 - 가 .
 - : USD 10,000.

	1	5
	716 USD	1,419 USD
(*)	7.2%	3.1%

(*) -1.5%, -4.6% 가 ,

I-ACC-USD

- 가 :
- (0%).
 - 가 .
 - : USD 10,000.

	1	5
	111 USD	514 USD
(*)	1.1%	1.1%

(*) -1.5%, -2.6% , 가 ,

A-ACC-Euro

/ 1		1
	5.25%	510 EUR
		0 EUR
* 2		
	가 1.94%.	188 EUR
	가 0.19%.	18 EUR
		0 EUR

A-ACC-USD

/ 1		1
	5.25%	510 USD
		0 USD
* 2		
	가 1.94%.	188 USD
	가 0.19%.	18 USD
		0 USD

I-ACC-USD

/ 1		1
		0 USD
		0 USD
* 2		
	가 0.91%.	92 USD
	가 0.19%.	19 USD
		0 USD

가

: 5

: 가 4:00 (CET) (3:00) 가 ,

가 NAV 3
1

((,) 15.4%)가 가

FIL ()
www.fidelityinternational.com FIL () , 2a, Rue
Albert Borschette, BP 2174, L1246 Luxembourg fidelity.ce.crm@fil.com

http://www.fidelity.lu FIL () 가

10 가 www.fidelityinternational.com

: 1					
1	2	3	4	5	6

가

ESG

ESG

ESG

(:2025.07.04)

(Key Information Document)

가

- (A-ACC-USD, A-USD, I-ACC-USD)

: FIL ()
(FIL Investment Management (Luxembourg) ()
S.a.r.l.)
ISIN: LU0261950470 (A-ACC-USD), LU0048575426 (A-USD),
LU0742536872 (I-ACC-USD)
<https://www.fidelity.lu>
가 +352 250 4041
FIL ()

FIL
(CSSF)
FIL ()
(CSSF)
:
" " 30/04/2025
28/03/2025 (A-ACC-USD, A-USD, I-ACC-USD)

SFDR : 8 (/ (UCITS) (Fidelity Funds SICAV)
) - ESG Tilt.

가

(Fidelity Funds SICAV)

:
가 : 70%(75%) , , ()

() 30% (/) A B
가 , , ,

가 ESG , ESG ESG

ESG

ESG

“ 가 ESG ” 가

: MSCI Emerging Markets Index, ESG

()

FIL

가

()

www.fidelityinternational.com

가

가

: Brown Brothers Harriman (Luxembourg) S.C.A.

가

5



가 5 가 . 가 , 가

가
가

가

7

5

가

가

가

가

가 : , .

FIL ()

1) _____, 1 (_____)

2) (Key Information Document)

3) (, 97.5% VaR)

가

3

가	가	A	A-ACC	가
---	---	---	-------	---

(“ ”)

A	A-ACC
---	-------

가

	가	3	
4)			3
	1		가
		1	

가

가

10

A-ACC-USD

: 5 : USD 10,000		1	5
		3,920 USD -60.8%	3,120 USD -20.8%
		5,480 USD -45.2%	6,880 USD -7.2%
		10,020 USD 0.2%	10,650 USD 1.3%
		16,500 USD 65.0%	19,860 USD 14.7%

05/2021

05/2025

08/2019

08/2024

02/2016

02/2021

A-USD

: 5 : USD 10,000		1	5
		3,910 USD -60.9%	3,120 USD -20.8%
		5,480 USD -45.2%	6,880 USD -7.2%
		10,020 USD 0.2%	10,650 USD 1.3%
		16,490 USD 64.9%	19,870 USD 14.7%

05/2021

05/2025

08/2019

08/2024

02/2016

02/2021

I-ACC-USD

: 5 : USD 10,000		1	5
		4,130 USD	3,290 USD

		-58.7%	-19.9%
		5,820 USD	7,540 USD
		-41.8%	-5.5%
		10,650 USD	11,790 USD
		6.5%	3.4%
		17,530 USD	21,990 USD
		75.3%	17.1%

05/2021

05/2025

08/2019

08/2024

02/2016

02/2021

FIL

(

)

FIL

(

)

(cross-liability)

,

FIL

(

)

가

FIL

(

)

(investor compensation scheme)

/

/

,

,

1

A-ACC-USD

가

:

•

(

0%).

가

.

•

:

USD 10,000.

(*)

769 USD

7.7%

(*)

1,898 USD

3.8%

(*)

5.1%,

1.3%

,

가

,

A-USD

가

:

•

(

0%).

가

.

•

:

USD 10,000.

(*)

769 USD

7.7%

(*)

1,898 USD

3.8%

(*)

5.1%,

1.3%

,

가

,

I-ACC-USD

가

:

•

(

0%).

가

.

•

:

USD 10,000.

	1	5
	164 USD	909 USD
(*)	1.6%	1.7%

(*)

5.1%, 3.4%

,

가

,

A-ACC-USD

/	1	1
	5.25%	512 USD 0 USD
* <u>2</u>		
	가 1.93%.	188 USD
	가 0.70%.	68 USD
		0 USD

A-USD

/	1	1
	5.25%	512 USD 0 USD
* <u>2</u>		
	가 1.93%.	188 USD
	가 0.70%.	68 USD
		0 USD

I-ACC-USD

/	1	1
		0 USD
		0 USD
* <u>2</u>		
	가 0.92%.	94 USD
	가 0.70%.	71 USD
		0 USD

가

: 5

:

가

4:00 (CET) (

3:00)

가

,

가 NAV

3

1

(

(

,

)

15.4%)가

가

FIL

(

)

www.fidelityinternational.com

Albert Borschette, BP 2174, L1246 Luxembourg

FIL

fidelity.ce.crm@fil.com

(

)

, 2a, Rue

<http://www.fidelity.lu>

FIL

(

)

가

www.fidelityinternational.com

10

www.fidelityinternational.com

: 1					
[]					
1	2	3	4	5	6

1

가

ESG

, ESG

/

(:2025.07.04)

(Key Information Document)

가

ESG (A-ACC-USD, I-ACC-USD)

-
: FIL ()
(FIL Investment Management (Luxembourg) ()
S.a.r.l.)
ISIN: LU1102505929 (A-ACC-USD), LU1102506067 (I-ACC-USD)
https://www.fidelity.lu
가 +352 250 4041
FIL ()

FIL
(CSSF)
FIL ()
(CSSF)

" " 30/04/2025
28/03/2025 (A-ACC-USD, I-ACC-USD)

SFDR : 8 (/ (UCITS) (Fidelity Funds SICAV)
) - ESG Target.

가

(Fidelity Funds SICAV)

:
: 70% , , () 가

() 30% (/) A B
(20-80)

: 가 , , ,
가 ESG ESG

20% ESG 90% ESG ESG 가 ESG 가
ESG ESG ESG

:

ESG

■

가 : 가 ()

FIL

()

가

www.fidelityinternational.com

가

: Brown Brothers Harriman (Luxembourg) S.C.A.

5



가 가 5 가 가 . 가 , 가

가
가

가

7

4

가

가

가

, 가

가 : , .

FIL ()

1) _____, 1 (_____)

2) (Key Information Document)

3) (, 97.5% VaR)

가

가

가	가	A	A-ACC	가
---	---	---	-------	---

(“ ”)

가	3
---	---

4)		3
1		가
1		
	가	
가		
		10

A-ACC-USD

: 5 : USD 10,000	1	5
	4,330 USD -56.7%	3,390 USD -19.5%
	6,240 USD -37.6%	7,400 USD -5.8%
	10,020 USD 0.2%	11,800 USD 3.4%
	16,050 USD 60.5%	21,930 USD 17.0%

05/2021 05/2025
07/2018 07/2023
02/2016 02/2021

I-ACC-USD

: 5 : USD 10,000	1	5
	4,580 USD -54.2%	3,570 USD -18.6%
	6,640 USD -33.6%	8,100 USD -4.1%
	10,660 USD 6.6%	13,070 USD 5.5%
	17,050 USD 70.5%	24,290 USD 19.4%

08/2021 05/2025
07/2018 07/2023
02/2016 02/2021

FIL

()
FIL ()
(cross-liability) , FIL ()
가 FIL ()
(investor compensation scheme)

/ /

A-ACC-USD

가 :

• (0%).

• 가 .
: USD 10,000.

	1	5
	755 USD	1,924 USD
(*)	7.6%	3.7%

(*) 7.1%, 3.4% 가

I-ACC-USD

가 :

• (0%).

• 가 .
: USD 10,000.

	1	5
	150 USD	884 USD
(*)	1.5%	1.6%

(*) 7.1%, 5.5% 가

A-ACC-USD

/ 1	1
	5.25%
	512 USD
	0 USD
*	<u>2</u>
	가 1.93%.
	가 0.57%.
	188 USD
	56 USD
	0 USD

I-ACC-USD

/ 1	1
	0 USD
	0 USD
*	<u>2</u>
	가 0.91%.
	92 USD

	가 0.57%.	58 USD
		0 USD

가

: 5

가	4:00 (CET) (가 NAV	3:00)	가	3
		1		

((,) 15.4%)가 , 가 ,

FIL () ,
www.fidelityinternational.com FIL () , 2a, Rue
Albert Borschette, BP 2174, L1246 Luxembourg fidelity.ce.crm@fil.com

http://www.fidelity.lu FIL () 가
가 www.fidelityinternational.com
10

: 1					
[]					
1	2	3	4	5	6

가

ESG

, ESG

/

(:2025.07.04)

(Key Information Document)

가

- ESG (A-ACC-Euro, A-ACC-USD (hedged), A-Euro)

: FIL ()
(FIL Investment Management (Luxembourg)

()

FIL

(CSSF)

S.a.r.l.)
ISIN: LU0088814487 (A-Euro), LU0997586432 (A-ACC-USD
(hedged)), LU0251128657 (A-ACC-Euro)
<https://www.fidelity.lu>

FIL

()

(CSSF)

가 +352 250 4041
FIL ()

30/04/2025
28/03/2025 (A-ACC-Euro, A-ACC-USD (hedged), A-Euro)

SFDR : 8 (UCITS) (Fidelity Funds SICAV)
) - ESG Target.

가

(Fidelity Funds SICAV)

70%

가

가 ESG ESG

ESG

ESG

80%

ESG

ESG

“ 가 ESG ” 가
: MSCI Europe Index, ESG

: EUR

가 : (Commitment) .
가 : 가 ()

(cross-liability) .
FIL

()
() 가 FIL <https://www.fil.com> 가
가 www.fidelityinternational.com

A-ACC-Euro, A-ACC-USD (hedged):

A-Euro: 가
: Brown Brothers Harriman (Luxembourg) S.C.A.

가 :
, 5 , ,

1	2	3	4	5	6	7	A-ACC-Euro
1	2	3	4	5	6	7	A-ACC-USD (hedged)
1	2	3	4	5	6	7	A-Euro



가 가 5 가 가 ,

가
가
7 4 ,
가 가 ,

A-ACC-USD (hedged): , 가

가 : .

FIL () ,

1) , 1 () .

2) (Key Information Document)

3) (, 97.5% VaR)

가

3

가 가 A A-ACC 가
(“ ”) , A A-ACC 가 가

가 3

3

가

가

가

10

5

09/2017	09/2022
11/2019	11/2024
03/2020	03/2025

5

05/2024	05/2025
03/2017	03/2022
06/2016	06/2021

5

		3,940 EUR	3,380 EUR
		-60.6%	-19.5%
		7,660 EUR	9,540 EUR

		-23.4%	-0.9%
		9,880 EUR	12,240 EUR
		-1.2%	4.1%
		13,800 EUR	16,000 EUR
		38.0%	9.9%

05/2015 05/2020
11/2018 11/2023
03/2020 03/2025

FIL

()

FIL ()
(cross-liability) , FIL ()
가
FIL ()
(investor compensation scheme)

/ /

1

A-ACC-Euro

가 :
• (0%).
가
• : EUR 10,000.

	1	5
	737 EUR	1,769 EUR
(*)	7.4%	3.5%

(*) 5.5%, 2.0% , 가 ,

A-ACC-USD (hedged)

가 :
• (0%).
가
• : USD 10,000.

	1	5
	737 USD	1,939 USD
(*)	7.4%	3.6%

(*) 9.5%, 5.8% , 가 ,

A-Euro

가 :
• (0%).
가
• : EUR 10,000.

	1	5
--	---	---

	737 EUR	1,860 EUR
(*)	7.4%	3.6%

(*) 7.7%, 4.1% , 가 ,

A-ACC-Euro

/ 1		1
	5.25%	511 EUR 0 EUR
*	<u>2</u>	
	가 1.94%.	189 EUR
	가 0.39%.	38 EUR
		0 EUR

A-ACC-USD (hedged)

/ 1		1
	5.25%	511 USD 0 USD
*	<u>2</u>	
	가 1.94%.	189 USD
	가 0.39%.	38 USD
		0 USD

A-Euro

/ 1		1
	5.25%	511 EUR 0 EUR
*	<u>2</u>	
	가 1.94%.	189 EUR
	가 0.39%.	38 EUR
		0 EUR

가

: 5

: 가 4:00 (CET) (3:00) 가 ,

가 NAV

3

1

(

15.4%)가

가

FIL

(

)

www.fidelityinternational.com

Albert Borschette, BP 2174, L1246 Luxembourg

FIL

fidelity.ce.crm@fil.com

(

)

, 2a, Rue

http://www.fidelity.lu

FIL

(

)

가

www.fidelityinternational.com

10

www.fidelityinternational.com

: 1					
[]					
1	2	3	4	5	6

1

가

(:2025.07.04)

(Key Information Document)

가

— 50 (A-ACC-Euro, A-Euro)

: FIL ()
(FIL Investment Management (Luxembourg)

S.a.r.l.)
ISIN: LU0261952682 (A-ACC-Euro), LU0069450319 (A-Euro)
<https://www.fidelity.lu>

가 +352 250 4041
FIL ()

FIL
() (CSSF)
FIL () (CSSF)

30/04/2025
28/03/2025 (A-ACC-Euro, A-Euro)

(UCITS)

(Fidelity Funds SICAV)

가

(Fidelity Funds SICAV)

: ()

:

가 FIL Group

()

()

가

ESG

: Solactive EURO 50 Index NTR.

" <https://www.solactive.com/indices>

: EUR

: (Commitment)

가 : 가 ()

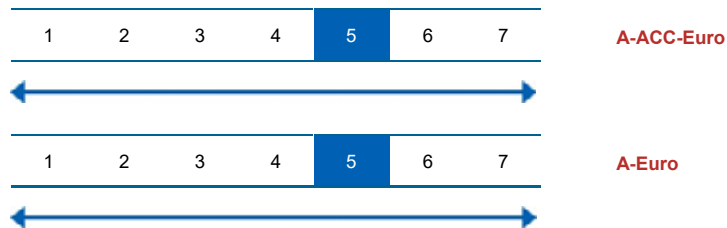
(cross-liability)

FIL

()
() 가 FIL () 가
https://www.fil.com
www.fidelityinternational.com

A-ACC-Euro:
A-Euro: 가
: Brown Brothers Harriman (Luxembourg) S.C.A.

가 :
5



가 5 가

가
7 5
가
가

가 :

FIL ()

- 1) 1 ()
- 2) (Key Information Document)
- 3) (, 97.5% VaR)
가
3
가
A A-ACC 가
(“ ”) , A A-ACC 가
가 3
4) 3
1 가
1

가

가

10

A-ACC-Euro

: 5 : EUR 10,000		1	5
		3,310 EUR -66.9%	2,990 EUR -21.5%
		7,980 EUR -20.2%	9,310 EUR -1.4%
		10,400 EUR 4.0%	14,030 EUR 7.0%
		13,960 EUR 39.6%	20,450 EUR 15.4%

05/2015 05/2020
01/2017 01/2022
03/2020 03/2025

A-Euro

: 5 : EUR 10,000		1	5
		3,310 EUR -66.9%	3,000 EUR -21.4%
		7,980 EUR -20.2%	9,290 EUR -1.5%
		10,390 EUR 3.9%	14,020 EUR 7.0%
		13,950 EUR 39.5%	20,440 EUR 15.4%

05/2015 05/2020
01/2017 01/2022
03/2020 03/2025

FIL

()

FIL ()
(cross-liability) , FIL ()
가 FIL ()
(investor compensation scheme)

/ /

1

A-ACC-Euro

가 :

- (0%). ,
- 가 .
- : EUR 10,000.

	1	5
(*)	536 EUR 5.4%	764 EUR 1.5%

(*) 8.5%, 7.0% . , 가 ,

A-Euro

가 :

- (0%). ,
- 가 .
- : EUR 10,000.

	1	5
(*)	536 EUR 5.4%	764 EUR 1.5%

(*) 8.5%, 7.0% . , 가 ,

A-ACC-Euro

/	1	1
	5.25%	501 EUR
		0 EUR
* <u>2</u>		
	가 0.30%.	29 EUR
	가 0.07%.	6 EUR
		0 EUR

A-Euro

/	1	1
	5.25%	501 EUR
		0 EUR
* <u>2</u>		
	가 0.30%.	29 EUR
	가 0.07%.	6 EUR
		0 EUR

가

: 5

: 가 1:00 (CET) (12:00) 가 ,

가 NAV

3

1

(

(

,

)

15.4%)가

가

FIL

(

)

www.fidelityinternational.com

Albert Borschette, BP 2174, L1246 Luxembourg

FIL

fidelity.ce.crm@fil.com

(

)

, 2a, Rue

<http://www.fidelity.lu>

FIL

(

)

가

www.fidelityinternational.com

10

www.fidelityinternational.com

: 1 []					
1	2	3	4	5	6

가

ESG

, ESG

/

(:2025.07.04)

(Key Information Document)

가

- 가 (A-ACC-Euro, A-Euro, I-ACC-Euro)

: FIL () FIL
(FIL Investment Management (Luxembourg) ()

S.a.r.l.)

ISIN: LU0238202427 (A-ACC-Euro), LU2219351876 (A-Euro),
LU2084129654 (I-ACC-Euro)

<https://www.fidelity.lu>

가 +352 250 4041

FIL ()

(CSSF)

FIL

()

(CSSF)

" " 30/04/2025

28/03/2025 (A-ACC-Euro, A-Euro, I-ACC-Euro)

SFDR : 9 (가 (UCITS) (Fidelity Funds SICAV)
) - ESG Target.

가

(Fidelity Funds SICAV)

: 가

: 70% (EMU)

가 (SDG)

, 가 (20%

) , \$1 (CO2) ()

MSCI ESG 'BBB'

: , 3 (가

) (bottom-up) 가 가 ESG , (alignment)

가

90% ESG

가

ESG

20% “ 가 ESG ” 가
 : MSCI EMU Index, ESG
 : EUR
 : (Commitment)
 가 : 가 ()
 (cross-liability) FIL
 ()
 () 가 FIL <https://www.fil.com> 가 www.fidelityinternational.com
 가
 A-ACC-Euro, I-ACC-Euro:
 A-Euro: 가
 : Brown Brothers Harriman (Luxembourg) S.C.A.

1	2	3	4	5	6	7	A-ACC-Euro
1	2	3	4	5	6	7	A-Euro
1	2	3	4	5	6	7	I-ACC-Euro



가 가 5 가 가 ,

가
 가
 7 4 , 가 ,
 가
 가 :
 FIL ()

- 1) 1 ()
- 2) (Key Information Document)
- 3) (, 97.5% VaR) 가

가

가

10

: 5
: EUR 10,000

03/2024	05/2025
06/2018	06/2023
03/2020	03/2025

: 5
: EUR 10,000

03/2024	05/2025
01/2016	01/2021
10/2016	10/2021

: 5
: EUR 10.000

: 5 : EUR 10,000	1	5
---------------------	---	---

		4,110 EUR	3,440 EUR
		-58.9%	-19.2%
		8,050 EUR	10,330 EUR
		-19.5%	0.7%
		10,710 EUR	14,810 EUR
		7.1%	8.2%
		14,270 EUR	17,960 EUR
		42.7%	12.4%

03/2024 05/2025
04/2018 04/2023
03/2020 03/2025

FIL

()

FIL ()
(cross-liability) , FIL ()
가
FIL ()
(investor compensation scheme)

/ /

1

A-ACC-Euro

가 :
• (0%).
가
• : EUR 10,000.

	1	5
(*)	719 EUR	1,827 EUR
(*)	7.2%	3.4%

(*) 9.3%, 5.8% , 가 ,

A-Euro

가 :
• (0%).
가
• : EUR 10,000.

	1	5
(*)	719 EUR	1,844 EUR
(*)	7.2%	3.5%

(*) 9.7%, 6.2% , 가 ,

I-ACC-Euro

가 :

• (0%). ,

• 가 .
: EUR 10,000.

	1	5
	113 EUR	722 EUR
(*)	1.1%	1.2%

(*) 9.4%, 8.2% , 가 ,

A-ACC-Euro

/	1	1
	5.25%	510 EUR
		0 EUR
* <u>2</u>		
	가 1.92%.	186 EUR
	가 0.23%.	22 EUR
		0 EUR

A-Euro

/	1	1
	5.25%	510 EUR
		0 EUR
* <u>2</u>		
	가 1.92%.	186 EUR
	가 0.23%.	22 EUR
		0 EUR

I-ACC-Euro

/	1	1
		0 EUR
		0 EUR
* <u>2</u>		
	가 0.89%.	90 EUR
	가 0.23%.	23 EUR
		0 EUR

가

: 5

가 4:00 (CET) (3:00) 가 , ,
가 NAV 3
1

((,) 15.4%)가 ,
가 ,

FIL () ,
www.fidelityinternational.com FIL () , 2a, Rue
Albert Borschette, BP 2174, L1246 Luxembourg fidelity.ce.crm@fil.com

, , 가
http://www.fidelity.lu FIL ()
가
10 www.fidelityinternational.com

: 1					
1	2	3	4	5	6

가

ESG

ESG

ESG

(:2025.07.04)

(Key Information Document)

가

(A-ACC-Euro, A-ACC-USD (hedged), A-Euro, I-ACC-Euro, I-ACC-USD, I-ACC-USD (hedged))

: FIL
(FIL Investment Management (Luxembourg)
S.a.r.l.)
ISIN: LU0261959422 (A-ACC-Euro), LU0997586515 (A-ACC-USD (hedged)), LU0119124781 (A-Euro), LU1353442731 (I-ACC-Euro), LU1322385615 (I-ACC-USD), LU2115357092 (I-ACC-USD (hedged)),
<https://www.fidelity.lu>
가 +352 250 4041
FIL ()

FIL
(CSSF)
FIL () (CSSF)
" " 30/04/2025
28/03/2025 (A-ACC-Euro, A-ACC-USD (hedged), A-Euro, I-ACC-Euro, I-ACC-USD, I-ACC-USD (hedged))

SFDR : 8 ((UCITS) (Fidelity Funds SICAV)) - ESG Tilt.
가 (Fidelity Funds SICAV)

:
: 70%(75%)
가 10 100
:
가 ESG ESG ESG
ESG ESG
“ 가 ESG ” 가
:

: MSCI Europe Index, ESG
: EUR
: (Commitment)
가 : 가 ()

(cross-liability)

FIL

()
()

<https://www.fil.com>

가

가 FIL

()

www.fidelityinternational.com

가

A-ACC-Euro, A-ACC-USD (hedged), I-ACC-Euro, I-ACC-USD, I-ACC-USD (hedged):

A-Euro: 가
: Brown Brothers Harriman (Luxembourg) S.C.A.

가

5

1	2	3	4	5	6	7
---	---	---	---	---	---	---

A-ACC-Euro



1	2	3	4	5	6	7
---	---	---	---	---	---	---

A-ACC-USD (hedged)



1	2	3	4	5	6	7
---	---	---	---	---	---	---

A-Euro



1	2	3	4	5	6	7
---	---	---	---	---	---	---

I-ACC-Euro



1	2	3	4	5	6	7
---	---	---	---	---	---	---

I-ACC-USD



1	2	3	4	5	6	7
---	---	---	---	---	---	---

I-ACC-USD (hedged)



가

가 5

가 가

가
가

가

A-ACC-Euro, A-ACC-USD (hedged), A-Euro, I-ACC-Euro, I-ACC-USD (hedged):

7

4

가

가

가

I-ACC-USD: 7 5 가 , 가 , 가
 A-ACC-USD (hedged), I-ACC-USD, I-ACC-USD (hedged):
 , 가
 가 :

FIL () ,

1)	1 ()
2)	(Key Information Document)
3)	(, 97.5% VaR) 가 3
	가 가 A A-ACC 가 가 (“ ”) , A A-ACC 가 가 가 3
4)	3 가 1 가 1

가 , 가
 가
 I-ACC-Euro, I-ACC-USD, I-ACC-USD(hedged): 10
 A-ACC-Euro, A-Euro, A-ACC-USD (hedged): 10

A-ACC-Euro

: 5 : EUR 10,000	1	5
	4,010 EUR -59.9%	3,520 EUR -18.9%
	7,650 EUR -23.5%	9,020 EUR -2.0%
	10,270 EUR 2.7%	13,560 EUR 6.3%
	13,270 EUR 32.7%	18,070 EUR 12.6%

12/2021 05/2025
 04/2017 04/2022
 10/2016 10/2021

A-ACC-USD (hedged)

: 5 : USD 10,000	1	5

		4,200 USD -58.0%	3,530 USD -18.8%
		7,790 USD -22.1%	9,200 USD -1.7%
		10,440 USD 4.4%	14,880 USD 8.3%
		13,320 USD 33.2%	19,280 USD 14.0%

03/2024 05/2025
02/2018 02/2023
10/2016 10/2021

A-Euro

: 5 : EUR 10,000	1	5
	4,010 EUR -59.9%	3,510 EUR -18.9%
	7,650 EUR -23.5%	9,020 EUR -2.0%
	10,280 EUR 2.8%	13,550 EUR 6.3%
	13,280 EUR 32.8%	18,070 EUR 12.6%

12/2021 05/2025
04/2017 04/2022
10/2016 10/2021

I-ACC-Euro

: 5 : EUR 10,000	1	5
	4,240 EUR -57.6%	3,700 EUR -18.0%
	8,130 EUR -18.7%	9,650 EUR -0.7%
	10,920 EUR 9.2%	15,010 EUR 8.5%
	14,120 EUR 41.2%	20,000 EUR 14.9%

03/2024 05/2025
04/2017 04/2022
10/2016 10/2021

I-ACC-USD

: 5 : USD 10,000		1	5
		3,550 USD -64.5%	2,650 USD -23.3%
		6,860 USD -31.4%	9,550 USD -0.9%
		11,020 USD 10.2%	14,040 USD 7.0%
		13,830 USD 38.3%	20,960 USD 15.9%

08/2021 05/2025
04/2018 04/2023
10/2016 10/2021

I-ACC-USD (hedged)

: 5 : USD 10,000		1	5
		4,400 USD -56.0%	3,700 USD -18.0%
		8,270 USD -17.3%	9,810 USD -0.4%
		10,970 USD 9.7%	15,250 USD 8.8%
		13,970 USD 39.7%	19,760 USD 14.6%

03/2024 05/2025
05/2015 05/2020
10/2016 10/2021

FIL ()

(cross-liability) , FIL ()
가

FIL ()

(investor compensation scheme)

/ /

1

A-ACC-Euro

- 가 :
• (0%). ,
가 .
• : EUR 10,000.

	1	5
	716 EUR	1,833 EUR
(*)	7.2%	3.4%

(*) 9.7%, 6.3% . , 가 ,

A-ACC-USD (hedged)

- 가 :
• (0%). ,
가 .
• : USD 10,000.

	1	5
	716 USD	1,922 USD
(*)	7.2%	3.5%

(*) 11.8%, 8.3% . , 가 ,

A-Euro

- 가 :
• (0%). ,
가 .
• : EUR 10,000.

	1	5
	716 EUR	1,833 EUR
(*)	7.2%	3.4%

(*) 9.7%, 6.3% . , 가 ,

I-ACC-Euro

- 가 :
• (0%). ,
가 .
• : EUR 10,000.

	1	5
	113 EUR	727 EUR
(*)	1.1%	1.2%

(*) 9.7%, 8.5% . , 가 ,

I-ACC-USD

- 가 :
• (0%). ,
가 .
• : USD 10,000.

	1	5
	113 USD	697 USD
(*)	1.1%	1.2%

(*) 8.2%, 7.0% . , 가 ,

I-ACC-USD (hedged)

가 :
 • (0%).
 가 .
 • : USD 10,000.

	1	5
	113 USD	735 USD
(*)	1.1%	1.2%

(*) 10.0%, 8.8% , 가 ,

A-ACC-Euro

/	1	1
	5.25%	510 EUR
		0 EUR
*	<u>2</u>	
	가 1.90%.	184 EUR
	가 0.23%.	22 EUR
		0 EUR

A-ACC-USD (hedged)

/	1	1
	5.25%	510 USD
		0 USD
*	<u>2</u>	
	가 1.90%.	184 USD
	가 0.23%.	22 USD
		0 USD

A-Euro

/	1	1
	5.25%	510 EUR
		0 EUR
*	<u>2</u>	
	가 1.90%.	184 EUR
	가 0.23%.	22 EUR
		0 EUR

I-ACC-Euro

/ 1		1
		0 EUR
		0 EUR
* 2		
	가 0.89%.	90 EUR
	가 0.23%.	23 EUR
		0 EUR

I-ACC-USD

/ 1		1
		0 USD
		0 USD
* 2		
	가 0.89%.	90 USD
	가 0.23%.	23 USD
		0 USD

I-ACC-USD (hedged)

/ 1		1
		0 USD
		0 USD
* 2		
	가 0.89%.	90 USD
	가 0.23%.	23 USD
		0 USD

가

: 5

가
4:00 (CET) (
3:00)
가
3

가
NAV
1

(15.4%)가

(,) 가 ,

FIL ()
www.fidelityinternational.com . FIL () , 2a, Rue
Albert Borschette, BP 2174, L1246 Luxembourg fidelity.ce.crm@fil.com .

, , 가
http://www.fidelity.lu . FIL ()
 가 www.fidelityinternational.com
 10 www.fidelityinternational.com .

: 2 []					
1	2	3	4	5	6

가

2

ESG

ESG

ESG

(:2025.07.04)

(Key Information Document)

가

(A-ACC-Euro, A-MINCOME(G)-Euro, I-ACC-Euro)

: FIL ()
(FIL Investment Management (Luxembourg) ()
S.a.r.l.) (CSSF)
ISIN: LU0353647737 (A-ACC-Euro), LU0857700040 (A-MINCOME(G)-Euro), LU1642889437 (I-ACC-Euro)
https://www.fidelity.lu
가 +352 250 4041
FIL ()

FIL
()
(CSSF)
FIL ()
(CSSF)
" " 30/04/2025
28/03/2025 (A-ACC-Euro, A-MINCOME(G)-Euro, I-ACC-Euro)

SFDR : 8 (/ (UCITS) (Fidelity Funds SICAV)
) - ESG Tilt.

(Fidelity Funds SICAV)

:
: 70%(75%)
(income)
(income)
:
가 , 가
가 , 가
가 ESG ESG
ESG ESG
ESG
" 가 ESG " 가
: MSCI Europe Index, ESG




: EUR
: (Commitment)
가 : 가 ()

(cross-liability)
FIL

()
() 가 FIL <https://www.fil.com> 가
() 가 www.fidelityinternational.com

A-ACC-Euro, I-ACC-Euro:
A-MINCOME(G)-Euro: 가
: Brown Brothers Harriman (Luxembourg) S.C.A.

가 :
, 5 , ,

1	2	3	4	5	6	7	A-ACC-Euro
							
1	2	3	4	5	6	7	A-MINCOME(G)-Euro
							
1	2	3	4	5	6	7	I-ACC-Euro
							



가 가 5 가 가 ,

가 가 가 가
7 4 , 가 ,
가 가

가 :

FIL ()

- 1) , 2 () .
- 2) (Key Information Document)
- 3) (, 97.5% VaR)
가
가 3
가 가 A A-ACC 가
(“ ”) , A A-ACC 가 가
가 3
4) 3

1	가
1	

가

I-ACC-Euro: 10

A-ACC-Euro, A-MINCOME(G)-Euro: 10

A-ACC-Euro

: 5 : EUR 10,000	1	5
	4,230 EUR -57.7%	4,270 EUR -15.7%
	8,100 EUR -19.0%	9,180 EUR -1.7%
	10,070 EUR 0.7%	12,540 EUR 4.6%
	12,950 EUR 29.5%	17,880 EUR 12.3%

10/2015 10/2020
02/2018 02/2023
03/2020 03/2025

A-MINCOME(G)-Euro

: 5 : EUR 10,000	1	5
	4,220 EUR -57.8%	4,260 EUR -15.7%
	8,100 EUR -19.0%	9,180 EUR -1.7%
	10,070 EUR 0.7%	12,540 EUR 4.6%
	12,950 EUR 29.5%	17,870 EUR 12.3%

10/2015 10/2020
02/2018 02/2023
03/2020 03/2025

I-ACC-Euro

: 5 : EUR 10,000	1	5
	4,440 EUR -55.6%	4,480 EUR -14.8%

		8,610 EUR	9,990 EUR
		-13.9%	0.0%
		10,700 EUR	13,890 EUR
		7.0%	6.8%
		13,770 EUR	19,820 EUR
		37.7%	14.7%

10/2015
07/2018
03/2020

10/2020
07/2023
03/2025

FIL

(

)

FIL

(

)

(cross-liability)

,

FIL

(

)

가

FIL

(

)

(investor compensation scheme)

/

/

1

A-ACC-Euro

가 :

(

0%).

,

가 .

:

EUR 10,000.

	1	5
	718 EUR	1,775 EUR
(*)	7.2%	3.4%

(*)

8.0%, 4.6%

,

가

,

A-MINCOME(G)-Euro

가 :

(

0%).

,

가 .

:

EUR 10,000.

	1	5
	718 EUR	1,775 EUR
(*)	7.2%	3.4%

(*)

8.0%, 4.6%

,

가

,

I-ACC-Euro

가 :

(

0%).

,

가 .

:

EUR 10,000.

	1	5
	113 EUR	692 EUR
(*)	1.1%	1.2%

(*)

8.0%, 6.8%

가

A-ACC-Euro

/	1	1
	5.25%	510 EUR 0 EUR
* 2		
	가 1.94%.	188 EUR
	가 0.21%.	20 EUR
		0 EUR

A-MINCOME(G)-Euro

/	1	1
	5.25%	510 EUR 0 EUR
* 2		
	가 1.94%.	188 EUR
	가 0.21%.	20 EUR
		0 EUR

I-ACC-Euro

/	1	1
		0 EUR
		0 EUR
* 2		
	가 0.91%.	92 EUR
	가 0.21%.	21 EUR
		0 EUR

가

: 5

가

4:00 (CET) (3:00)

가

가 NAV

3

1

(

(

,

)

15.4%)가

가

FIL

(

)

www.fidelityinternational.com

Albert Borschette, BP 2174, L1246 Luxembourg

FIL

fidelity.ce.crm@fil.com

(

)

, 2a, Rue

<http://www.fidelity.lu>

FIL

(

)

가

www.fidelityinternational.com

10

www.fidelityinternational.com

: 2 []					
1	2	3	4	5	6

가

ESG

ESG

ESG

(:2025.07.04)

(Key Information Document)

가

(A-ACC-Euro, A-ACC-USD (hedged), A-Euro)

: FIL ()
(FIL Investment Management (Luxembourg) ()
S.a.r.l.) (CSSF)
ISIN: LU0296857971 (A-ACC-Euro), LU0997586606 (A-ACC-USD (hedged)), LU0048578792 (A-Euro)
https://www.fidelity.lu
가 +352 250 4041
FIL ()

FIL
()
(CSSF)
FIL ()
(CSSF)
" " 30/04/2025
28/03/2025 (A-ACC-Euro, A-ACC-USD (hedged), A-Euro)

SFDR : 8 (/ (UCITS) (Fidelity Funds SICAV)
) - ESG Tilt.

가

(Fidelity Funds SICAV)

:
: 70%(75%)
:
가 , , ,
가 ESG , ESG ESG ESG ESG
“ 가 ESG ” 가
: MSCI Europe Index, ESG
: EUR
: (Commitment)

1	가
1	
가	
가	

A-ACC-Euro, A-Euro, A-ACC-USD (hedged): 10

A-ACC-Euro

: 5 : EUR 10,000	1	5
	4,110 EUR	3,910 EUR
	-58.9%	-17.1%
	7,770 EUR	9,100 EUR
	-22.3%	-1.9%
	10,190 EUR	11,510 EUR
	1.9%	2.9%
	12,980 EUR	16,410 EUR
	29.8%	10.4%

05/2015 05/2020
02/2017 02/2022
03/2020 03/2025

A-ACC-USD (hedged)

: 5 : USD 10,000	1	5
	4,280 USD	3,860 USD
	-57.2%	-17.3%
	8,030 USD	10,040 USD
	-19.7%	0.1%
	10,420 USD	12,440 USD
	4.2%	4.5%
	12,780 USD	17,110 USD
	27.8%	11.3%

09/2017 09/2022
02/2019 02/2024
03/2020 03/2025

A-Euro

: 5 : EUR 10,000	1	5
	4,100 EUR	3,910 EUR
	-59.0%	-17.1%
	7,770 EUR	8,980 EUR
	-22.3%	-2.1%

		10,190 EUR	11,510 EUR
		1.9%	2.9%
		12,980 EUR	16,410 EUR
		29.8%	10.4%

05/2015

05/2020

01/2016

01/2021

03/2020

03/2025

FIL

()

FIL

()

(cross-liability)

,

FIL

()

가

FIL

()

(investor compensation scheme)

/ /

1

A-ACC-Euro

가

:

•

(0%).

가

:

•

: EUR 10,000.

	1	5
	732 EUR	1,773 EUR
(*)	7.3%	3.5%

(*)

6.3%, 2.9%

,

가

,

A-ACC-USD (hedged)

가

:

•

(0%).

가

:

•

: USD 10,000.

	1	5
	732 USD	1,842 USD
(*)	7.3%	3.5%

(*)

8.0%, 4.5%

,

가

,

A-Euro

가

:

•

(0%).

가

:

•

: EUR 10,000.

	1	5
	732 EUR	1,773 EUR

(*)	7.3%	3.5%
-----	------	------

(*)

6.3%, 2.9%

,

가

,

A-ACC-Euro

/	1	1
	5.25%	510 EUR
		0 EUR
*	<u>2</u>	
	가 1.89%.	184 EUR
	가 0.38%.	37 EUR
		0 EUR

A-ACC-USD (hedged)

/	1	1
	5.25%	510 USD
		0 USD
*	<u>2</u>	
	가 1.89%.	184 USD
	가 0.38%.	37 USD
		0 USD

A-Euro

/	1	1
	5.25%	510 EUR
		0 EUR
*	<u>2</u>	
	가 1.89%.	184 EUR
	가 0.38%.	37 EUR
		0 EUR

가

: 5

가

:

가

4:00 (CET) (

가

NAV

.

3:00)

가

3

,

,

,

1

.

(15.4%)가 ,
(,) 가

FIL () ,
www.fidelityinternational.com FIL () , 2a, Rue
Albert Borschette, BP 2174, L1246 Luxembourg fidelity.ce.crm@fil.com

, , 가
http://www.fidelity.lu FIL ()
 가
10 www.fidelityinternational.com www.fidelityinternational.com

: 1					
[]					
1	2	3	4	5	6

1

가

₩

₩

(:2025.07.04)

(Key Information Document)

가

, , ,

(A-ACC-Euro, A-ACC-USD (hedged), A-Euro, I-ACC-Euro)

: FIL ()
(FIL Investment Management (Luxembourg)
S.a.r.l.)
ISIN: LU0261951528 (A-ACC-Euro), LU0997586788 (A-ACC-USD (hedged)), LU0061175625 (A-Euro), LU1915587312 (I-ACC-Euro)
<https://www.fidelity.lu>
가 +352 250 4041
FIL ()

FIL
(CSSF)
FIL ()
(CSSF)
" " 30/04/2025
28/03/2025 (A-ACC-Euro, A-ACC-USD (hedged), A-Euro, I-ACC-Euro)

(UCITS) (Fidelity Funds SICAV)

가

(Fidelity Funds SICAV)

:
: 70%(75%)
:
가
가 " 가 ESG "
: MSCI Europe Small Cap Index (Net),
: EUR
: (Commitment)
가 : 가 ()

(cross-liability)

FIL

()
 () 가 FIL () 가
<https://www.fil.com>
www.fidelityinternational.com
 A-ACC-Euro, A-ACC-USD (hedged), I-ACC-Euro:
 A-Euro: 가
 : Brown Brothers Harriman (Luxembourg) S.C.A.

가 :
 , 5 , ,

1	2	3	4	5	6	7	A-ACC-Euro
←→							
1	2	3	4	5	6	7	A-ACC-USD (hedged)
←→							
1	2	3	4	5	6	7	A-Euro
←→							
1	2	3	4	5	6	7	I-ACC-Euro
←→							



가 5 가 가 , 가

가 가 가 가
 7 4 , 가 ,
 가
A-ACC-USD (hedged): , 가

가 :
 FIL () ,

- 1) , 1 () .
- 2) (Key Information Document)
- 3) (, 97.5% VaR) 가
 가 3
 , 가 가 A A-ACC 가
 (“ ”) , A A-ACC 가 가
 가 3
- 4) 3

1	가
1	

가

I-ACC-Euro: 10

A-ACC-USD(hedged), A-ACC-Euro, A-Euro: 10

A-ACC-Euro

: 5 : EUR 10,000	1	5
	3,670 EUR -63.3%	3,760 EUR -17.8%
	6,700 EUR -33.0%	8,010 EUR -4.4%
	9,990 EUR -0.1%	12,340 EUR 4.3%
	16,530 EUR 65.3%	18,120 EUR 12.6%

08/2021 05/2025
09/2019 09/2024
06/2016 06/2021

A-ACC-USD (hedged)

: 5 : USD 10,000	1	5
	4,070 USD -59.3%	3,870 USD -17.3%
	6,850 USD -31.5%	8,550 USD -3.1%
	10,320 USD 3.2%	13,410 USD 6.0%
	16,260 USD 62.6%	20,140 USD 15.0%

08/2021 05/2025
06/2019 06/2024
06/2016 06/2021

A-Euro

: 5 : EUR 10,000	1	5
	3,680 EUR -63.2%	3,760 EUR -17.8%

		6,700 EUR -33.0%	8,000 EUR -4.4%
		9,990 EUR -0.1%	12,330 EUR 4.3%
		16,530 EUR 65.3%	18,120 EUR 12.6%

08/2021

05/2025

09/2015

09/2020

06/2016

06/2021

I-ACC-Euro

: 5 : EUR 10,000		1	5
		3,880 EUR -61.2%	3,960 EUR -16.9%
		7,130 EUR -28.7%	8,750 EUR -2.6%
		10,570 EUR 5.7%	13,620 EUR 6.4%
		17,570 EUR 75.7%	19,580 EUR 14.4%

08/2021

05/2025

07/2017

07/2022

06/2016

06/2021

FIL

(

)

FIL

(

)

(cross-liability)

,

FIL

(

)

가

FIL

(

)

(investor compensation scheme)

/

/

,

,

1

A-ACC-Euro

가

:

•

(

0%).

,

가

.

•

: EUR 10,000.

	1	5
	724 EUR	1,793 EUR
(*)	7.2%	3.4%

(*) 7.7%, 4.3% . , 가 ,

A-ACC-USD (hedged)

- 가 :
- (0%). ,
 - 가 .
 - : USD 10,000.

	1	5
	724 USD	1,869 USD
(*)	7.2%	3.5%

(*) 9.6%, 6.0% . , 가 ,

A-Euro

- 가 :
- (0%). ,
 - 가 .
 - : EUR 10,000.

	1	5
	724 EUR	1,793 EUR
(*)	7.2%	3.4%

(*) 7.7%, 4.3% . , 가 ,

I-ACC-Euro

- 가 :
- (0%). ,
 - 가 .
 - : EUR 10,000.

	1	5
	121 EUR	730 EUR
(*)	1.2%	1.3%

(*) 7.7%, 6.4% . , 가 ,

A-ACC-Euro

/	1	1
	5.25%	510 EUR
		0 EUR
*	<u>2</u>	
	가 1.91%.	186 EUR
	가 0.29%.	29 EUR
		0 EUR

A-ACC-USD (hedged)

/	1	1
	5.25%	510 USD

		0 USD
* <u>2</u>		
	가 1.91%.	186 USD
	가 0.29%.	29 USD
		0 USD

A-Euro

/ 1		1
	5.25%	510 EUR
		0 EUR
* <u>2</u>		
	가 1.91%.	186 EUR
	가 0.29%.	29 EUR
		0 EUR

I-ACC-Euro

/ 1		1
		0 EUR
		0 EUR
* <u>2</u>		
	가 0.90%.	91 EUR
	가 0.29%.	30 EUR
		0 EUR

가

: 5

가
4:00 (CET) (
가
NAV
3:00)
가
3

,
1

(
(
,
)
15.4%)가
가

FIL () ,
www.fidelityinternational.com . FIL () , 2a, Rue
Albert Borschette, BP 2174, L1246 Luxembourg fidelity.ce.crm@fil.com .

, , 가
http://www.fidelity.lu . FIL ()
 가
10 www.fidelityinternational.com www.fidelityinternational.com .

: 1					
[]					
1	2	3	4	5	6

가

ESG

ESG

ESG

1

(:2025.07.04)

(Key Information Document)

가

(A-ACC-USD, I-ACC-USD)

: FIL ()
 (FIL Investment Management (Luxembourg) ()
 S.a.r.l.)
ISIN: LU2247934214 (A-ACC-USD), LU2247934305 (I-ACC-USD)
<https://www.fidelity.lu>
 가 +352 250 4041
 FIL ()

FIL
 (CSSF)
 FIL ()
 (CSSF)
 :
 " " 30/04/2025
 28/03/2025 (A-ACC-USD, I-ACC-USD)

SFDR : 8 (/ (UCITS) (Fidelity Funds SICAV)
) - ESG Tilt.

(Fidelity Funds SICAV)

:
 : 70%
 (connectivity) (, , ,)
 (roll-out), , ,

() 30% (/) A B
 10 50%

ESG 가 ESG ESG

ESG ESG ESG

“ 가 ESG ” 가

: MSCI ACWI index

ESG

: USD

(Commitment)

가 : 가

()

(cross-liability)

FIL

()

()

가 FIL

<https://www.fil.com>

()

가

www.fidelityinternational.com



가

A-ACC-USD, I-ACC-USD:

: Brown Brothers Harriman (Luxembourg) S.C.A.

가

5

1	2	3	4	5	6	7
						
1	2	3	4	5	6	7
						

A-ACC-USD

I-ACC-USD



가

가 5

가

가 ,

7

4

가

가

가

가

가 :

FIL ()

1) , 1 ()

2) (Key Information Document)

3) (, 97.5% VaR)

가

가

3

가

가

A

A-ACC

가

(“ ”)

, A

A-ACC

가

가

가

3

4)

3

1	가
1	
가	
가	
10	

A-ACC-USD

: 5 : USD 10,000	1	5
	3,250 USD	2,990 USD
	-67.5%	-21.4%
	6,190 USD	7,850 USD
	-38.1%	-4.7%
	10,490 USD	11,930 USD
	4.9%	3.6%
	14,690 USD	18,790 USD
	46.9%	13.4%

08/202105/2025

02/201902/2024

06/201606/2021

I-ACC-USD

: 5 : USD 10,000	1	5
	3,420 USD	3,150 USD
	-65.8%	-20.6%
	6,580 USD	8,580 USD
	-34.2%	-3.0%
	11,040 USD	12,880 USD
	10.4%	5.2%
	15,460 USD	19,780 USD
	54.6%	14.6%

08/202105/2025

02/201902/2024

06/201606/2021

FIL

(

)

FIL

(

)

(cross-liability)

,

FIL

(

)

가

FIL

(

)

(investor compensation scheme)

/ /

A-ACC-USD

가 :

• (0%).

• 가 .
: USD 10,000.

	1	5
	758 USD	1,948 USD
(*)	7.6%	3.8%

(*) 7.4%, 3.6% 가 ,

I-ACC-USD

가 :

• (0%).

• 가 .
: USD 10,000.

	1	5
	152 USD	885 USD
(*)	1.5%	1.6%

(*) 6.8%, 5.2% 가 ,

A-ACC-USD

/ 1	1
	5.25%
	512 USD
	0 USD
*	<u>2</u>
	가 1.93%.
	가 0.59%.
	188 USD
	58 USD
	0 USD

I-ACC-USD

/ 1	1
	0 USD
	0 USD
*	<u>2</u>
	가 0.90%.
	91 USD

	가 0.59%.	60 USD
		0 USD

가

: 5

가	4:00 (CET) (가 NAV	3:00)	가	3
1				

((,) 15.4%)가 , 가 ,

FIL ()	FIL () , 2a, Rue
www.fidelityinternational.com	fidelity.ce.crm@fil.com
Albert Borschette, BP 2174, L1246 Luxembourg	

, http://www.fidelity.lu , FIL () 가
10 가 www.fidelityinternational.com www.fidelityinternational.com

: 1					
1	2	3	4	5	6

가

ESG

ESG

ESG

(:2025.07.04)

(Key Information Document)

가

- (A-ACC-Euro, A-ACC-USD (hedged), A-Euro)

: FIL ()
(FIL Investment Management (Luxembourg) ()
S.a.r.l.)
ISIN: LU0261948227 (A-ACC-Euro), LU1046421878 (A-ACC-USD (hedged)), LU0048580004 (A-Euro)
<https://www.fidelity.lu>
가 +352 250 4041
FIL ()

FIL
(CSSF)
FIL ()
(CSSF)
" " 30/04/2025
28/03/2025 (A-ACC-Euro, A-ACC-USD (hedged), A-Euro)

SFDR : 8 (/ (UCITS) (Fidelity Funds SICAV)
) - ESG Tilt.

(Fidelity Funds SICAV)

:
: 70%(75%)
:
가
가 ESG ESG ESG ESG
" 가 ESG " 가
: HDAX® Total Return Index. ESG
: EUR




가 : (Commitment) .
가 : 가 ()

(cross-liability) .
FIL

()
() 가 FIL <https://www.fil.com> 가
가 www.fidelityinternational.com

A-ACC-Euro, A-ACC-USD (hedged):
A-Euro: 가
: Brown Brothers Harriman (Luxembourg) S.C.A.

가 :
, 5 , ,

1	2	3	4	5	6	7	A-ACC-Euro
							
1	2	3	4	5	6	7	A-ACC-USD (hedged)
							
1	2	3	4	5	6	7	A-Euro
							



가 가 5 가 가 ,

가 가
가 가
7 4 , 가 ,

가
A-ACC-USD (hedged): , 가

가 :

FIL () ,

1)	1 ()	
2)	(Key Information Document)	
3)	(, 97.5% VaR)	가
		가 3
	가 가 A A-ACC 가	
	(“ ”) , A A-ACC 가	가
	가 3	

4)		3
1		가
1		

가

가

A-ACC-Euro, A-Euro, A-ACC-USD (hedged): 10

A-ACC-Euro

: 5 : EUR 10,000	1	5
	3,400 EUR -66.0%	3,120 EUR -20.8%
	7,180 EUR -28.2%	9,040 EUR -2.0%
	10,060 EUR 0.6%	11,860 EUR 3.5%
	13,320 EUR 33.2%	16,640 EUR 10.7%

09/2017 09/2022
12/2015 12/2020
03/2020 03/2025

A-ACC-USD (hedged)

: 5 : USD 10,000	1	5
	3,410 USD -65.9%	3,110 USD -20.8%
	7,360 USD -26.4%	10,100 USD 0.2%
	10,300 USD 3.0%	13,150 USD 5.6%
	13,490 USD 34.9%	18,340 USD 12.9%

09/2017 09/2022
12/2015 12/2020
03/2020 03/2025

A-Euro

: 5 : EUR 10,000	1	5
	3,410 EUR -65.9%	3,120 EUR -20.8%
	7,180 EUR	9,050 EUR

		-28.2%	-2.0%
		10,060 EUR	11,860 EUR
		0.6%	3.5%
		13,320 EUR	16,640 EUR
		33.2%	10.7%

09/2017

09/2022

12/2015

12/2020

03/2020

03/2025

FIL

()

FIL

()

(cross-liability)

,

FIL

()

가

FIL ()

(investor compensation scheme)

/ /

1

A-ACC-Euro

가 :

• (0%).

가 .

• : EUR 10,000.

(*) 6.8%, 3.5%

가

	1	5
	717 EUR	1,718 EUR
(*)	7.2%	3.3%

A-ACC-USD (hedged)

가 :

• (0%).

가 .

• : USD 10,000.

(*) 9.0%, 5.6%

가

	1	5
	717 USD	1,807 USD
(*)	7.2%	3.4%

A-Euro

가 :

• (0%).

가 .

• : EUR 10,000.

	1	5
--	---	---

	717 EUR	1,718 EUR
(*)	7.2%	3.3%

(*) 6.8%, 3.5% , 가 ,

A-ACC-Euro

/ 1		1
	5.25%	510 EUR 0 EUR
*	<u>2</u>	
	가 1.92%.	186 EUR
	가 0.21%.	21 EUR
		0 EUR

A-ACC-USD (hedged)

/ 1		1
	5.25%	510 USD 0 USD
*	<u>2</u>	
	가 1.92%.	186 USD
	가 0.21%.	21 USD
		0 USD

A-Euro

/ 1		1
	5.25%	510 EUR 0 EUR
*	<u>2</u>	
	가 1.92%.	186 EUR
	가 0.21%.	21 EUR
		0 EUR

가

: 5

: 가 4:00 (CET)(3:00) 가 ,

가 NAV

3

1

(

(

,

)

15.4%)가

가

FIL

(

)

www.fidelityinternational.com

Albert Borschette, BP 2174, L1246 Luxembourg

FIL

fidelity.ce.crm@fil.com

(

)

, 2a, Rue

<http://www.fidelity.lu>

FIL

(

)

가

가

www.fidelityinternational.com

10

www.fidelityinternational.com

: 1					
[]					
1	2	3	4	5	6

가
ESG ESG ESG

(:2025.07.04)

(Key Information Document)

가 , , ,

- A (A-ACC-USD, I-ACC-USD)

: FIL () FIL
(FIL Investment Management (Luxembourg) () (CSSF)
S.a.r.l.)
ISIN: LU2385789578 (A-ACC-USD), LU2385789735 (I-ACC-USD)
https://www.fidelity.lu
가 +352 250 4041
FIL () (CSSF)
" " 30/04/2025
28/03/2025 (A-ACC-USD, I-ACC-USD)

SFDR : 8 (UCITS) (Fidelity Funds SICAV)
) - ESG Target.

가 (Fidelity Funds SICAV)

:
: 70%
A B (/): 100% (), 100%
ChiNext / STAR (QFI) A : 100% ()
A : 70%
: 가 , , ,
가 ESG , ESG ESG 가 20% ESG ESG
ESG ESG ESG

“ 가 ESG ” 가

: MSCI China A International Index, ESG

: USD

: (Commitment)

가 : 가 ()

(cross-liability)

FIL

()

() 가 <https://www.fil.com> 가

가 FIL () www.fidelityinternational.com

A-ACC-USD, I-ACC-USD:

: Brown Brothers Harriman (Luxembourg) S.C.A.

가

5

1	2	3	4	5	6	7	A-ACC-USD
←→							
1	2	3	4	5	6	7	I-ACC-USD
←→							



가 가 5 가 가 , 가

가

가

7 5 , 가 , 가

가

가

가

가

FIL ()

- 1) 1 ()
- 2) (Key Information Document)
- 3) (, 97.5% VaR)
- 가 3
- 가 가 A A-ACC 가
- (“ ”) , A A-ACC 가
- 가 3

4)									3
	1								가
		1							

가

가

10

A-ACC-USD

: 5 : USD 10,000		1	5
		2,820 USD -71.8%	2,320 USD -25.4%
		5,480 USD -45.2%	5,390 USD -11.6%
		9,500 USD -5.0%	9,990 USD 0.0%
		15,110 USD 51.1%	18,010 USD 12.5%

05/2021 05/2025
09/2018 09/2023
02/2016 02/2021

I-ACC-USD

: 5 : USD 10,000		1	5
		2,970 USD -70.3%	2,440 USD -24.6%
		5,830 USD -41.7%	5,890 USD -10.0%
		10,040 USD 0.4%	10,820 USD 1.6%
		15,900 USD 59.0%	18,950 USD 13.6%

05/2021 05/2025
07/2015 07/2020
02/2016 02/2021

FIL

()

FIL ()

(cross-liability) , FIL ()

가

FIL ()

(investor compensation scheme)

/ /

A-ACC-USD

가 :

• (0%).

• 가 .
: USD 10,000.

	1	5
	789 USD	1,938 USD
(*)	7.9%	4.0%

(*) 3.9%, 0.0% 가 ,

I-ACC-USD

가 :

• (0%).

• 가 .
: USD 10,000.

	1	5
	175 USD	917 USD
(*)	1.7%	1.8%

(*) 3.4%, 1.6% 가 ,

A-ACC-USD

/	1	1
	5.25%	513 USD
		0 USD
*	<u>2</u>	
	가 1.95%.	191 USD
	가 0.87%.	85 USD
		0 USD

I-ACC-USD

/	1	1
		0 USD
		0 USD
*	<u>2</u>	
	가 0.85%.	86 USD

	가 0.87%.	88 USD
		0 USD

가

: 5

가

: 가 1:00 (CET) (12:00) 가 ,
가 NAV . 3 ,
1

((,) 15.4%)가 ,
가 ,

FIL () ,
www.fidelityinternational.com FIL () , 2a, Rue
Albert Borschette, BP 2174, L1246 Luxembourg fidelity.ce.crm@fil.com

http://www.fidelity.lu FIL () 가
가 www.fidelityinternational.com
10

: 1					
[]					
1	2	3	4	5	6

가

ESG

ESG

ESG

(:2025.07.04)

(Key Information Document)

가

(A-ACC-USD, A-Euro)

: FIL ()
(FIL Investment Management (Luxembourg) ()
S.a.r.l.)
ISIN: LU0882574139 (A-ACC-USD), LU0114721508 (A-Euro)
<https://www.fidelity.lu>
가 +352 250 4041
FIL ()

FIL
(CSSF)
FIL ()
(CSSF)
" " 30/04/2025
28/03/2025 (A-Euro, A-ACC-USD)

SFDR : 8 (/ (UCITS) (Fidelity Funds SICAV)
) - ESG Tilt.

가

(Fidelity Funds SICAV)

:
: 70% , 가
/
10 50%
() 30% (/) A B
:
가 , , ,
가 ESG , ESG ESG
ESG ESG
“ 가 ESG ”

ESG

(Commitment)

가 : 가 ()

(cross-liability)

FIL

$$\begin{pmatrix} 1 & 0 \\ 0 & 1 \end{pmatrix}$$

<https://www.fil.com>

가

www.fidelityinternational.com

가

A-ACC-USD:

A-Euro: 가

: Brown Brothers Harriman (Luxembourg) S.C.A.

가

5

The diagram illustrates two scenarios, A-ACC-USD and A-Euro, each represented by a horizontal bar divided into seven segments numbered 1 to 7. Segment 4 is highlighted in blue. Below each bar is a double-headed arrow indicating a range.

가 5 가 .
가 가 가

가 . 가
가 .

7 4 , .
가 가 ,
가

A-ACC-USD: . , 가

가 :

FIL ()

1) _____, 1 ()

2) (Key Information Document)

3) (, 97.5% VaR)

가

3

가	가	A	A-ACC	가
---	---	---	-------	---

(“ ”) , A A-ACC 가 가

가	3
---	---

: 5 : USD 10,000		1	5
		3,450 USD -65.5%	2,610 USD -23.6%
		6,370 USD -36.3%	8,940 USD -2.2%
		10,680 USD 6.8%	14,100 USD 7.1%
		14,620 USD 46.2%	20,230 USD 15.1%

A-Euro

: 5 : EUR 10,000		1	5
		3,380 EUR	3,040 EUR
		-66.2%	-21.2%
		7,250 EUR	8,880 EUR
		-27.5%	-2.3%
		10,360 EUR 3.6%	13,600 EUR 6.3%
		13,670 EUR 36.7%	16,830 EUR 11.0%

FIL

()

FIL ()

(investor compensation scheme)

/ /

A-ACC-USD

가 :

• (0%).

• 가 .
: USD 10,000.

	1	5
	719 USD	1,886 USD
(*)	7.2%	3.5%

(*) 10.6%, 7.1% , 가 ,

A-Euro

가 :

• (0%).

• 가 .
: EUR 10,000.

	1	5
	719 EUR	1,852 EUR
(*)	7.2%	3.5%

(*) 9.8%, 6.3% , 가 ,

A-ACC-USD

/	1	1
	5.25%	510 USD 0 USD
*	<u>2</u>	
	가 1.91%.	185 USD
	가 0.24%.	24 USD
		0 USD

A-Euro

/	1	1
	5.25%	510 EUR 0 EUR
*	<u>2</u>	
	가 1.91%.	185 EUR

	가 0.24%.	24 EUR
		0 EUR

가

: 5

가	4:00 (CET) (가 NAV	3:00)	가	3
1				

((,) 15.4%)가 , 가 ,

FIL () , 2a, Rue

www.fidelityinternational.com

Albert Borschette, BP 2174, L1246 Luxembourg

FIL fidelity.ce.crm@fil.com

http://www.fidelity.lu

FIL () 가

가

www.fidelityinternational.com

10

www.fidelityinternational.com

: 1					
[]					
1	2	3	4	5	6

가

ESG

ESG

ESG

1

(:2025.07.04)

(Key Information Document)

가

(A-ACC-USD, I-ACC-USD)

-
: FIL ()
(FIL Investment Management (Luxembourg) ()
S.a.r.l.)
ISIN: LU0528227936 (A-ACC-USD), LU1961889323 (I-ACC-USD)
<https://www.fidelity.lu>
가 +352 250 4041
FIL ()

FIL
(CSSF)
FIL () (CSSF)
:
" " 30/04/2025
28/03/2025 (A-ACC-USD, I-ACC-USD)

SFDR : 8 (UCITS) (Fidelity Funds SICAV)
) - ESG Target.

가

(Fidelity Funds SICAV)

:
:
70%
가,
가
30%
:
가 , , ,
가 ESG ESG
ESG
80% ESG
20% 90% ESG 가 ESG
“ 가 ESG ” 가

: MSCI ACWI Index,

ESG

: USD

(Commitment)

가 : 가 ()

(cross-liability)

FIL

()
()

<https://www.fil.com>

가

가 FIL

()

www.fidelityinternational.com



가

A-ACC-USD, I-ACC-USD:

: Brown Brothers Harriman (Luxembourg) S.C.A.

가

5

1	2	3	4	5	6	7	A-ACC-USD
							
1	2	3	4	5	6	7	I-ACC-USD
							



가 가 5 가 가 ,

가
가

가

7

4

가

가

가

가

가 :

FIL ()

1) , 1 ()

2) (Key Information Document)

3) (, 97.5% VaR)

가

가

3

가

가

A

A-ACC

가

(“ ”)

, A

A-ACC

가

가

가

3

4)

3

1	가
1	

가

I-ACC-USD: 10

A-ACC-USD: 10

A-ACC-USD

: 5 : USD 10,000	1	5
	3,830 USD -61.7%	3,070 USD -21.0%
	6,760 USD -32.4%	8,760 USD -2.6%
	10,530 USD 5.3%	14,080 USD 7.1%
	14,380 USD 43.8%	21,010 USD 16.0%

12/2021 05/2025

06/2019 06/2024

12/2016 12/2021

I-ACC-USD

: 5 : USD 10,000	1	5
	4,030 USD -59.7%	3,240 USD -20.2%
	7,190 USD -28.1%	9,540 USD -0.9%
	11,150 USD 11.5%	15,610 USD 9.3%
	15,290 USD 52.9%	22,740 USD 17.9%

12/2021 05/2025

06/2019 06/2024

12/2016 12/2021

FIL ()

(cross-liability) FIL ()

가 FIL ()

(investor compensation scheme)

A-ACC-USD

가 :
• (0%).
가 .
• : USD 10,000.

	1	5
	720 USD	1,891 USD
(*)	7.2%	3.5%

(*) 10.6%, 7.1% , 가 ,

I-ACC-USD

가 :
• (0%).
가 .
• : USD 10,000.

	1	5
	116 USD	762 USD
(*)	1.2%	1.3%

(*) 10.6%, 9.3% , 가 ,

A-ACC-USD

/	1	1
	5.25%	510 USD
		0 USD
*	<u>2</u>	
	가 1.91%.	185 USD
	가 0.25%.	25 USD
		0 USD

I-ACC-USD

/	1	1
		0 USD
		0 USD
*	<u>2</u>	

	가 0.89%.	90 USD
	가 0.25%.	26 USD
		0 USD

가

: 5

가

: 가 4:00 (CET) (3:00) 가 3 , ,
가 NAV 1

((,) 15.4%)가 ,
가 ,

FIL () ,
www.fidelityinternational.com FIL () , 2a, Rue
Albert Borschette, BP 2174, L1246 Luxembourg fidelity.ce.crm@fil.com

, , http://www.fidelity.lu , FIL () 가
 , 가 www.fidelityinternational.com
 10 www.fidelityinternational.com

: 2 []					
1	2	3	4	5	6

2

가

ESG

ESG

ESG

(:2025.07.04)

(Key Information Document)

가

(A-ACC-USD, A-MINCOME(G)-USD, I-A-ACC-USD (hedged))

-
 : FIL ()
 (FIL Investment Management (Luxembourg) ()
 S.a.r.l.) (CSSF)
ISIN: LU0772969993 (A-ACC-USD), LU0731783048 (A-MINCOME(G)-USD), LU1261431685 (I-A-ACC-USD (hedged))
<https://www.fidelity.lu>
 가 +352 250 4041
 FIL ()

FIL ()
 (CSSF)
 (CSSF)
 " " 30/04/2025
 28/03/2025 (A-ACC-USD, A-MINCOME(G)-USD, I-A-ACC-USD (hedged))

SFDR : 8 (/ (UCITS) (Fidelity Funds SICAV)
) - ESG Tilt.

가 (Fidelity Funds SICAV)

: 70%(75%) (income)
 (income) : 가 , 가
 가 가 ESG ESG ESG
 ESG " 가 ESG " 가

ESG

: USD

: (Commitment)

가 : 가 ()

(cross-liability)

FIL

()

() 가 FIL https://www.fil.com ()
가

www.fidelityinternational.com

A-ACC-USD, I-A-ACC-USD (hedged) :



A-MINCOME(G)-USD :

: Brown Brothers Harriman (Luxembourg) S.C.A.

가

5

(income)

1	2	3	4	5	6	7	A-ACC-USD
							
1	2	3	4	5	6	7	A-MINCOME(G)-USD
							
1	2	3	4	5	6	7	I-ACC-USD (hedged)
							



가 5 가 .
가 가

가
가

가

7

4

가

フ

가

가

가 :

FIL ()

1) _____, 2) (_____) _____.

2) (Key Information Document)

3) (, 97.5% VaR)

가

가	3
---	---

3

가	가	A	A-ACC	가
---	---	---	-------	---

(“ ”) , A A-ACC 가 가

	가	3	
4)			3
	1		가
		1	

가

가

가

I-ACC-USD(hedged):

10

A-ACC-USD, A-MINCOME(G)-USD:

10

A-ACC-USD

: 5 : USD 10,000		1	5
		4,400 USD -56.0%	4,310 USD -15.5%
		7,810 USD -21.9%	10,750 USD 1.5%
		10,250 USD 2.5%	13,700 USD 6.5%
		12,640 USD 26.4%	16,160 USD 10.1%

09/201709/2022

11/201911/2024

03/202003/2025

A-MINCOME(G)-USD

: 5 : USD 10,000		1	5
		4,400 USD -56.0%	4,290 USD -15.6%
		7,810 USD -21.9%	10,760 USD 1.5%
		10,250 USD 2.5%	13,700 USD 6.5%
		12,640 USD 26.4%	16,170 USD 10.1%

09/201709/2022

11/201911/2024

03/202003/2025

I-ACC-USD (hedged)

: 5 : USD 10,000		1	5

		5,020 USD	5,200 USD
		-49.8%	-12.3%
		9,320 USD	11,680 USD
		-6.8%	3.2%
		11,110 USD	16,200 USD
		11.1%	10.1%
		13,050 USD	19,340 USD
		30.5%	14.1%

05/2024

05/2025

02/2017

02/2022

03/2020

03/2025

FIL

(

)

FIL

(

)

(cross-liability)

,

FIL

(

)

가

FIL

(

)

(investor compensation scheme)

/

/

,

,

1

A-ACC-USD

가

:

•

(

0%)

,

가

.

•

:

USD 10,000

(*)

9.9%

,

6.5%

,

가

,

	1	5
	710 USD	1,807 USD
(*)	7.1%	3.4%

A-MINCOME(G)-USD

가

:

•

(

0%)

,

가

.

•

:

USD 10,000

(*)

9.9%

,

6.5%

,

가

,

	1	5
	710 USD	1,807 USD
(*)	7.1%	3.4%

I-ACC-USD (hedged)

가

:

•

(

0%)

,

가 .
: USD 10,000.

	1	5
	108 USD	731 USD
(*)	1.1%	1.2%

(*) 11.3%, 10.1% , 가 ,

A-ACC-USD

/	1	1
	5.25%	509 USD
		0 USD
*	<u>2</u>	
	가 1.89%.	183 USD
	가 0.18%.	18 USD
		0 USD

A-MINCOME(G)-USD

/	1	1
	5.25%	509 USD
		0 USD
*	<u>2</u>	
	가 1.89%.	183 USD
	가 0.18%.	18 USD
		0 USD

I-ACC-USD (hedged)

/	1	1
		0 USD
		0 USD
*	<u>2</u>	
	가 0.89%.	90 USD
	가 0.18%.	18 USD
		0 USD

가

: 5

가
: 가 4:00 (CET) (3:00) 가
가 NAV 3
1

(15.4%)가
(,) 가
,

FIL ()
www.fidelityinternational.com FIL () , 2a, Rue
Albert Borschette, BP 2174, L1246 Luxembourg fidelity.ce.crm@fil.com

http://www.fidelity.lu FIL () 가
가
10 www.fidelityinternational.com www.fidelityinternational.com

: 1					
[]					
1	2	3	4	5	6

가

ESG

ESG

ESG

(:2025.07.04)

(Key Information Document)

가

- (A-Euro, A-USD)
: FIL ()
(FIL Investment Management (Luxembourg)
S.a.r.l.)
ISIN: LU0114722498 (A-Euro), LU0971096721 (A-USD)
<https://www.fidelity.lu>
가 +352 250 4041
FIL ()

FIL
()
(CSSF)
FIL ()
(CSSF)
:
" " 30/04/2025
28/03/2025 (A-Euro, A-USD)

SFDR : 8 (/ (UCITS) (Fidelity Funds SICAV)
) - ESG Tilt.

가

(Fidelity Funds SICAV)

:
: 70%(75%)

:

가

가

ESG

ESG

ESG

ESG

ESG

“ 가

ESG ”

가

: MSCI AC World Financials Index,

ESG

: EUR



가 : 가 (Commitment) ()

(cross-liability) FIL

()
() 가 FIL <https://www.fil.com> 가 www.fidelityinternational.com

A-USD, A-Euro: 가
: Brown Brothers Harriman (Luxembourg) S.C.A.

가 : , 5 , ,

1	2	3	4	5	6	7	A-Euro
							
1	2	3	4	5	6	7	A-USD
							



가 가 5 가 가 ,

가 가 가
7 5 , 가 ,
가 가

A-USD: , 가
가 :

FIL () ,

- 1) 1 ()
- 2) (Key Information Document)
- 3) (, 97.5% VaR) 가
가 3
가 가 A A-ACC 가
(“ ”) , A A-ACC 가 가
가 3
4) 3
1 가
1

가

A-Euro, A-USD: 10

A-Euro

: 5 : EUR 10,000		1	5
		3,380 EUR -66.2%	3,160 EUR -20.6%
		8,040 EUR -19.6%	9,790 EUR -0.4%
		10,210 EUR 2.1%	13,660 EUR 6.4%
		15,270 EUR 52.7%	22,410 EUR 17.5%
05/2015	05/2020		
11/2018	11/2023		
03/2020	03/2025		

A-USD

: 5 : USD 10,000		1	5
		3,310 USD -66.9%	2,710 USD -23.0%
		7,190 USD -28.1%	9,880 USD -0.2%
		10,370 USD 3.7%	14,320 USD 7.4%
		15,380 USD 53.8%	21,960 USD 17.0%
05/2015	05/2020		
02/2017	02/2022		
03/2020	03/2025		

FIL

FIL

()

FIL ()

(cross-liability) , FIL ()

가 FIL ()

(investor compensation scheme)

/ /

1

A-Euro

- 가 :
• (0%).
가 .
• : EUR 10,000.

	1	5
	712 EUR	1,811 EUR
(*)	7.1%	3.4%

(*) 9.8%, 6.4% , 가 ,

A-USD

- 가 :
• (0%).
가 .
• : USD 10,000.

	1	5
	712 USD	1,854 USD
(*)	7.1%	3.4%

(*) 10.9%, 7.4% , 가 ,

A-Euro

/	1	1
	5.25%	509 EUR 0 EUR
*	<u>2</u>	
	가 1.90%.	184 EUR
	가 0.18%.	18 EUR
		0 EUR

A-USD

/	1	1
	5.25%	509 USD 0 USD
*	<u>2</u>	
	가 1.90%.	184 USD
	가 0.18%.	18 USD

		0 USD
--	--	-------

가

: 5

가

: 가 4:00 (CET) (3:00) 가 , ,
가 NAV . 가 3
, , , 1 ,

((,) 15.4%)가 ,
가 ,

FIL () ,
www.fidelityinternational.com . FIL () , 2a, Rue
Albert Borschette, BP 2174, L1246 Luxembourg fidelity.ce.crm@fil.com

, , http://www.fidelity.lu , FIL () 가
 , 가
 10 www.fidelityinternational.com www.fidelityinternational.com



가 : (Commitment)
가 : 가 ()

(cross-liability)
FIL

()
() 가 FIL <https://www.fil.com> 가
() 가 www.fidelityinternational.com

A-USD: 가
I-ACC-USD:
: Brown Brothers Harriman (Luxembourg) S.C.A.

가 :
, 5 , ,

1	2	3	4	5	6	7	A-USD
							
1	2	3	4	5	6	7	I-ACC-USD
							



가 5 가 가 ,

가 가 가
7 4 , 가 ,
가 , 가

가 : ,

FIL () ,

- 1) , 1 ()
- 2) (Key Information Document)
- 3) (, 97.5% VaR)
가
가 3
, 가 가 A A-ACC 가
(“ ”) , A A-ACC 가 가
가 3
4) 3
1 가
1

가

I-ACC-USD: 10

A-USD: 10

A-USD

: 5 : USD 10,000		1	5
		3,760 USD -62.4%	3,580 USD -18.6%
		7,310 USD -26.9%	10,130 USD 0.3%
		10,710 USD 7.1%	15,090 USD 8.6%
		15,320 USD 53.2%	19,940 USD 14.8%

03/2024 05/2025
05/2019 05/2024
06/2016 06/2021

I-ACC-USD

: 5 : USD 10,000		1	5
		3,980 USD -60.2%	3,760 USD -17.8%
		7,780 USD -22.2%	10,780 USD 1.5%
		11,390 USD 13.9%	16,720 USD 10.8%
		16,290 USD 62.9%	22,110 USD 17.2%

03/2024 05/2025
05/2019 05/2024
06/2016 06/2021

FIL

()

FIL ()

(cross-liability) , FIL ()

가 FIL ()

(investor compensation scheme)

/ /

A-USD

가 :

- (0%).
- : USD 10,000.

	1	5
	717 USD	1,939 USD
(*)	7.2%	3.5%

(*) 12.1%, 8.6% , 가 ,

I-ACC-USD

가 :

- (0%).
- : USD 10,000.

	1	5
	113 USD	776 USD
(*)	1.1%	1.2%

(*) 12.1%, 10.8% , 가 ,

A-USD

/	1	1
	5.25%	510 USD
		0 USD
* 2		
	가 1.91%.	185 USD
	가 0.22%.	22 USD
		0 USD

I-ACC-USD

/	1	1
		0 USD
		0 USD
* 2		
	가 0.89%.	90 USD

	가 0.22%.	23 USD
		0 USD

가

: 5

가	4:00 (CET) (가 NAV	3:00)	가	3
1				

((,) 15.4%)가 , 가 ,

FIL ()	FIL () , 2a, Rue
www.fidelityinternational.com	fidelity.ce.crm@fil.com
Albert Borschette, BP 2174, L1246 Luxembourg	

, http://www.fidelity.lu , FIL () 가
10 가 www.fidelityinternational.com www.fidelityinternational.com

: 1					
[]					
1	2	3	4	5	6

가

1

ESG

ESG

ESG

(:2025.07.04)

(Key Information Document)

가

(A-ACC-Euro, A-ACC-USD, A-Euro, Y-ACC-USD)

: FIL ()
 (FIL Investment Management (Luxembourg) ()
 S.a.r.l.)
 ISIN: LU0261952419 (A-ACC-Euro), LU0882574055 (A-ACC-USD), LU0114720955 (A-Euro), LU2078916223 (Y-ACC-USD)
 https://www.fidelity.lu
 가 +352 250 4041
 FIL ()

FIL
 (CSSF)
 FIL ()
 (CSSF)
 " " 30/04/2025
 28/03/2025 (A-ACC-Euro, A-ACC-USD, A-Euro, Y-ACC-USD)

SFDR : 8 (/ (UCITS) (Fidelity Funds SICAV)
) - ESG Target.

(Fidelity Funds SICAV)

:
 : 70% 가
 :
 : 80% 가
 : 90% ESG 가
 : 20% ESG
 ESG
 " 가 ESG " 가
 :

: MSCI AC World Health Care Index,

ESG

: EUR

: (Commitment)

가 : 가 ()

(cross-liability)

FIL

()
()

<https://www.fil.com>

가

가 FIL

()

가

www.fidelityinternational.com





A-ACC-Euro, A-ACC-USD, Y-ACC-USD:

A-Euro: 가

: Brown Brothers Harriman (Luxembourg) S.C.A.

가

5

1	2	3	4	5	6	7	A-ACC-Euro
							
1	2	3	4	5	6	7	A-ACC-USD
							
1	2	3	4	5	6	7	A-Euro
							
1	2	3	4	5	6	7	Y-ACC-USD
							



가 가 5 가 가 ,

가
가

가

7

4

가 , 가 ,

가

A-ACC-USD, Y-ACC-USD:

가 :

FIL ()

1) _____ 1 () _____

2)

3)

가

가	3
---	---

가	가	A	A-ACC	가
---	---	---	-------	---

(“ ”) , A A-ACC 가 가

가	3
---	---

4)

1

가

1

가

가

Y-ACC-USD:	,	,	10
------------	---	---	----

A-ACC-Euro, A-ACC-USD, A-Euro: 10

A-ACC-Euro

: 5 : EUR 10,000		1	5
		4,350 EUR	4,260 EUR
		-56.5%	-15.7%
		8,290 EUR	8,210 EUR
		-17.1%	-3.9%
		10,220 EUR	14,930 EUR
		2.2%	8.3%
		12,520 EUR	18,410 EUR
		25.2%	13.0%

03/2024	05/2025
04/2019	04/2024
12/2016	12/2021

A-ACC-USD

: 5 : USD 10,000		1	5
		4,310 USD	3,820 USD
		-56.9%	-17.5%
		7,990 USD	8,350 USD
		-20.1%	-3.6%
		10,250 USD	14,220 USD
		2.5%	7.3%

			12,470 USD 24.7%	19,850 USD 14.7%
	12/2021	05/2025		
	07/2019	07/2024		
	12/2016	12/2021		

A-Euro

: 5 : EUR 10,000		1	5
		4,340 EUR -56.6%	4,270 EUR -15.7%
		8,300 EUR -17.0%	8,210 EUR -3.9%
		10,220 EUR 2.2%	14,930 EUR 8.3%
		12,520 EUR 25.2%	18,410 EUR 13.0%

	03/2024	05/2025
	04/2019	04/2024
	12/2016	12/2021

Y-ACC-USD

: 5 : USD 10,000		1	5
		4,510 USD -54.9%	4,020 USD -16.7%
		8,480 USD -15.2%	9,040 USD -2.0%
		10,810 USD 8.1%	15,460 USD 9.1%
		13,250 USD 32.5%	21,280 USD 16.3%

	12/2021	05/2025
	03/2019	03/2024
	12/2016	12/2021

FIL

(cross-liability)

가

FIL

FIL

FIL

(

)

(

)

(

)

(investor compensation scheme)

/

/

1

A-ACC-Euro

- 가 :
• (0%).
가 .
• : EUR 10,000.

	1	5
	735 EUR	2,042 EUR
(*)	7.3%	3.7%

(*) 12.0%, 8.3% . , 가 ,

A-ACC-USD

- 가 :
• (0%).
가 .
• : USD 10,000.

	1	5
	735 USD	1,992 USD
(*)	7.3%	3.7%

(*) 11.0%, 7.3% . , 가 ,

A-Euro

- 가 :
• (0%).
가 .
• : EUR 10,000.

	1	5
	735 EUR	2,042 EUR
(*)	7.3%	3.7%

(*) 12.0%, 8.3% . , 가 ,

Y-ACC-USD

- 가 :
• (0%).
가 .
• : USD 10,000.

	1	5
	148 USD	967 USD
(*)	1.5%	1.6%

(*) 10.7%, 9.1% . , 가 ,

A-ACC-Euro

/	1	1
	5.25%	511 EUR
		0 EUR

* <u>2</u>		
	가 1.90%.	185 EUR
	가 0.41%.	40 EUR
		0 EUR

A-ACC-USD

/	1	1
	5.25%	511 USD
		0 USD
* <u>2</u>		
	가 1.90%.	185 USD
	가 0.41%.	40 USD
		0 USD

A-Euro

/	1	1
	5.25%	511 EUR
		0 EUR
* <u>2</u>		
	가 1.90%.	185 EUR
	가 0.41%.	40 EUR
		0 EUR

Y-ACC-USD

/	1	1
		0 USD
		0 USD
* <u>2</u>		
	가 1.05%.	107 USD
	가 0.41%.	41 USD
		0 USD

가

: 5

가 4:00 (CET) (3:00) 가 ,
가 NAV . 3
1

((,) 15.4%)가 ,
가 ,

FIL ()
www.fidelityinternational.com . FIL () , 2a, Rue
Albert Borschette, BP 2174, L1246 Luxembourg fidelity.ce.crm@fil.com

, , 가
http://www.fidelity.lu , FIL ()
가 www.fidelityinternational.com
10 www.fidelityinternational.com

:1					
[]					
1	2	3	4	5	6

가

1

(“ ”)

가

가

가

ESG

ESG

ESG

(:2025.07.04)

(Key Information Document)

가

(A-ACC-USD, I-ACC-USD)

-
: FIL ()
(FIL Investment Management (Luxembourg) ()
S.a.r.l.)
ISIN: LU0740037022 (A-ACC-USD), LU1791708172 (I-ACC-USD)
https://www.fidelity.lu
가 +352 250 4041
FIL ()

FIL
(CSSF)
FIL ()
(CSSF)

30/04/2025
28/03/2025 A-ACC-USD, I-ACC-USD

SFDR : 8 ((UCITS) (Fidelity Funds SICAV)
) - ESG Tilt.

(Fidelity Funds SICAV)

70%

(/): 30% ()
(): 30% (: 20%)

10%

ESG

ESG

가 가
. ESG

ESG

ESG

“ 가 ESG ” 가

: ICE BofA Q788 Custom Index(), ESG

: USD

(Commitment)

가 : 가 ()

(cross-liability)

FIL

()

() 가 <https://www.fil.com> 가

가 FIL ()

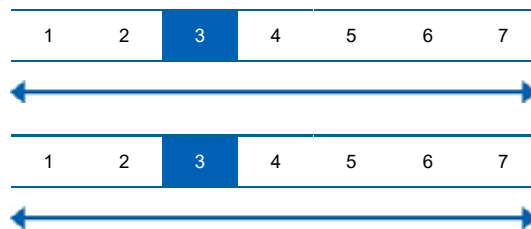
www.fidelityinternational.com

A-ACC-USD, I-ACC-USD:

: Brown Brothers Harriman (Luxembourg) S.C.A.

가

3



가 가 3 가 가 , 가

가
가

가

7

3

가

가

가

가

가 : , ,

FIL ()

1) , 1 ()

2) (Key Information Document)

3) (, 97.5% VaR)

가

가

3

가 가 A A-ACC 가
(“ ”) , A A-ACC 가

가

가	3	
4)		3
1		가
1		

가

가

I-ACC-USD: 10

A-ACC-USD: 10

A-ACC-USD

: 3 : USD 10,000	1	3
	7,660 USD	7,980 USD
	-23.4%	-7.3%
	7,850 USD	8,660 USD
	-21.5%	-4.7%
	10,140 USD	10,500 USD
	1.4%	1.7%
	11,940 USD	12,040 USD
	19.4%	6.4%

10/2019 10/2022

03/2020 03/2023

02/2016 02/2019

I-ACC-USD

: 3 : USD 10,000	1	3
	7,970 USD	8,260 USD
	-20.3%	-6.2%
	8,180 USD	9,160 USD
	-18.2%	-2.9%
	10,580 USD	11,080 USD
	5.8%	3.5%
	12,440 USD	12,550 USD
	24.4%	7.9%

09/2019 09/2022

08/2017 08/2020

02/2016 02/2019

FIL

()

(cross-liability) FIL ()

가 FIL ()

FIL ()

(investor compensation scheme)

/ /

1

A-ACC-USD

가 :

• (0%).

가 .
• : USD 10,000.

	1	3
	536 USD	960 USD
(*)	5.4%	3.2%

(*) 4.9%, 1.7% 가 ,

I-ACC-USD

가 :

• (0%).

가 .
• : USD 10,000.

	1	3
	126 USD	406 USD
(*)	1.3%	1.3%

(*) 4.8%, 3.5% 가 ,

A-ACC-USD

/	1	1
	3.50%	345 USD 0 USD
* 2		
	가 1.44%.	142 USD
	가 0.50%.	49 USD
		0 USD

I-ACC-USD

/	1	1
		0 USD
		0 USD
* 2		

: 1					
[]					
1	2	3	4	5	6

가

1

(:2025.07.04)

(Key Information Document)

가

(A-Euro)

: FIL ()
 (FIL Investment Management (Luxembourg)
 S.a.r.l.)
ISIN: LU0114722902 (A-Euro)
<https://www.fidelity.lu>
 가 +352 250 4041
 FIL ()

FIL
 () (CSSF)
 FIL () (CSSF)

" " 30/04/2025
 28/03/2025 (A-Euro)

(UCITS)

(Fidelity Funds SICAV)

가

(Fidelity Funds SICAV)

:
 : 70%(75%)
 :
 :
 가
 “ 가 ESG ”
 :
 : MSCI AC World Industrials + Materials + Energy Index,
 : EUR
 : (Commitment)
 가 : 가 ()

(cross-liability)

FIL

www.fidelityinternational.com

: Brown Brothers Harriman (Luxembourg) S.C.A.

•

5

가 5 가 .
가 가 .가
가

가

7

4

가 가

가

가 :

FIL ()

1) _____, 1 (_____) _____.

2) (Key Information Document)

3) (, 97.5% VaR)

가

가	3
---	---

가	가	A	A-ACC	가
(“ ”)		, A	A-ACC	가

가	3
---	---

4)	.	3
----	---	---

1

가

1

가

가

10

A-Euro

201 / 440

		3,660 EUR -63.4%	3,660 EUR -18.2%
		7,120 EUR -28.8%	9,130 EUR -1.8%
		10,660 EUR 6.6%	15,180 EUR 8.7%
		15,130 EUR 51.3%	24,070 EUR 19.2%

03/2024

05/2025

10/2017

10/2022

03/2020

03/2025

FIL

(

)

FIL

(

)

(cross-liability)

,

FIL

(

)

가

FIL

(

)

(investor compensation scheme)

/

/

,

,

1

A-Euro

가

:

•

(

0%)

,

•

가

:

EUR 10,000

(*)

12.4%

,

8.7%

,

가

A-Euro

/	1	1
	5.25%	510 EUR
		0 EUR
*	2	
	가 1.93%.	188 EUR
	가 0.35%.	34 EUR

		0 EUR
--	--	-------

가

: 5

가

: 가 4:00 (CET) (3:00) 가 , ,
가 NAV . 가 3
, , , 1 .

((,) 15.4%)가 ,
가 ,

FIL () ,
www.fidelityinternational.com . FIL () , 2a, Rue
Albert Borschette, BP 2174, L1246 Luxembourg fidelity.ce.crm@fil.com .

, , http://www.fidelity.lu , FIL () 가
 , 가
 10 www.fidelityinternational.com www.fidelityinternational.com .

: 4 []					
1	2	3	4	5	6

4

가

ESG

ESG

ESG

(:2025.07.04)

(Key Information Document)

가

(A-ACC-USD)

-
: FIL ()
(FIL Investment Management (Luxembourg)
S.a.r.l.)
ISIN: LU0390710027 (A-ACC-USD)
<https://www.fidelity.lu>
가 +352 250 4041
FIL ()

FIL
(CSSF)
FIL ()
(CSSF)
" " 30/04/2025
28/03/2025 (A-ACC-USD)

SFDR : 8 (/ (UCITS) (Fidelity Funds SICAV)
) - ESG Tilt.

(Fidelity Funds SICAV)

: 3
70%

/ : 50%
: 50%
(/): 30% ()

가 가

가 ESG . ESG
ESG

ESG

ESG

“ 가 ESG ” 가

: USD

(Commitment)

가 : 가 ()

(cross-liability)

FIL

()
()

<https://www.fil.com>

가

가 FIL

()

www.fidelityinternational.com

가

A-ACC-USD:

: Brown Brothers Harriman (Luxembourg) S.C.A.

가

3

1	2	3	4	5	6	7
---	---	---	---	---	---	---

A-ACC-USD



가 가 3 가 가 , 가

가
가

가

7

2

가

가

가

가

가 :

FIL ()

1) , 4 ()

2) (Key Information Document)

3) (, 97.5% VaR)

가

가

3

가

가

A

A-ACC

가

(“ ”)

, A

A-ACC

가

가

가

3

4)

3

1

가

1

가

가

10

A-ACC-USD

: 3 : USD 10,000		1	3
		8,810 USD -11.9%	8,870 USD -3.9%
		8,940 USD -10.6%	9,400 USD -2.1%
		10,070 USD 0.7%	10,600 USD 2.0%
		10,840 USD 8.4%	11,340 USD 4.3%

09/2019 09/2022
10/2021 10/2024
05/2022 05/2025

FIL

()

(cross-liability) FIL ()
가 FIL ()
FIL ()
(investor compensation scheme)

/ /

1

A-ACC-USD

- 가 :
- (0%).
 - 가 .
 - : USD 10,000.

	1	3
	479 USD	787 USD
(*)	4.8%	2.6%

(*) 4.6%, 2.0% 가

A-ACC-USD

/ 1		1
	3.50%	343 USD
		0 USD
* 2		
	가 1.07%.	105 USD
	가 0.32%.	31 USD
		0 USD

가

: 3

가

: 가 4:00 (CET) (3:00) 가 ,
가 NAV . 가 3
, 1

((,) 15.4%)가 ,
가 ,

FIL ()
www.fidelityinternational.com . FIL () , 2a, Rue
Albert Borschette, BP 2174, L1246 Luxembourg fidelity.ce.crm@fil.com

http://www.fidelity.lu FIL () 가
가 www.fidelityinternational.com
10

: 1					
[]					
1	2	3	4	5	6

가

ESG

ESG

ESG

1

(:2025.07.04)

(Key Information Document)

가

(A-ACC-USD, A-ACC-USD (hedged), A-Euro, I-ACC-USD)

: FIL ()
(FIL Investment Management (Luxembourg)
S.a.r.l.)
ISIN: LU1046421795 (A-ACC-USD), LU1235294995 (A-ACC-USD (hedged)), LU0099574567 (A-Euro), LU1457522305 (I-ACC-USD)
https://www.fidelity.lu
가 +352 250 4041
FIL ()

FIL
(CSSF)
FIL ()
(CSSF)
" " 30/04/2025
28/03/2025 (A-ACC-USD, A-ACC-USD (hedged), A-Euro, I-ACC-USD)

SFDR : 8 (/ (UCITS) (Fidelity Funds SICAV)) - ESG Tilt.

가 (Fidelity Funds SICAV)

:
: 70%(75%)
:
가
가 ESG ESG ESG
가 ESG
" 가 ESG " 가
: MSCI AC World Information Technology Index, ESG

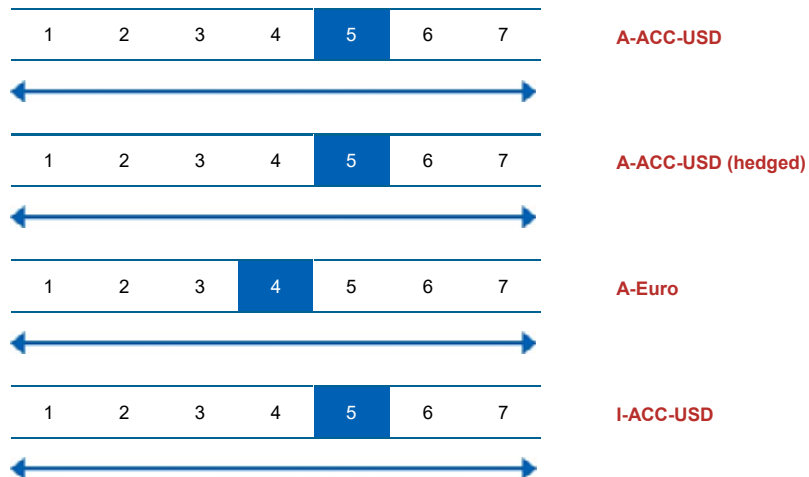
: EUR
: (Commitment)
가 : 가 ()

(cross-liability)
FIL

()
() 가 FIL <https://www.fil.com> 가
www.fidelityinternational.com

A-ACC-USD, A-ACC-USD (hedged), I-ACC-USD:
A-Euro: 가
: Brown Brothers Harriman (Luxembourg) S.C.A.

가 :
, 5 , ,



가 가 5 가 가 ,

가 가
A-ACC-USD, A-ACC-USD (hedged), I-ACC-USD: 7 5 ,

가 가 ,
A-Euro: 7 가 4 ,
가 가 ,

A-ACC-USD, A-ACC-USD (hedged), I-ACC-USD:
가
가 :

FIL () ,

1)		1	()	
2)	(Key Information Document)					
3)		(, 97.5% VaR)	
						가
						가
				A	A-ACC	가
		(")	, A	A-ACC
					가	가
						가
4)						3
		1				가
						1

가

가

A-ACC-USD (hedged), I-ACC-USD:

A-ACC-USD, A-Euro:

10

10

A-ACC-USD

: 5 : USD 10,000		1	5
		3,420 USD	2,660 USD
		-65.8%	-23.3%
		7,260 USD	10,360 USD
		-27.4%	0.7%
		11,630 USD	23,630 USD
		16.3%	18.8%
		17,570 USD	35,540 USD
		75.7%	28.9%

03/2024
05/2025

01/2019
01/2024

04/2016
04/2021

A-ACC-USD (hedged)

: 5 : USD 10,000		1	5
		3,480 USD	2,850 USD
		-65.2%	-22.2%
		7,460 USD	10,280 USD
		-25.4%	0.6%
		11,810 USD	24,460 USD

		18.1%	19.6%
		17,400 USD	35,890 USD
		74.0%	29.1%

03/2024

05/2025

07/2015

07/2020

04/2016

04/2021

A-Euro

: 5 : EUR 10,000		1	5
		3,370 EUR -66.3%	3,150 EUR -20.6%
		7,720 EUR -22.8%	9,860 EUR -0.3%
		11,520 EUR 15.2%	24,270 EUR 19.4%
		16,480 EUR 64.8%	33,770 EUR 27.6%

03/2024

05/2025

04/2017

04/2022

04/2016

04/2021

I-ACC-USD

: 5 : USD 10,000		1	5
		3,590 USD -64.1%	2,790 USD -22.5%
		7,720 USD -22.8%	11,020 USD 2.0%
		12,360 USD 23.6%	26,140 USD 21.2%
		18,680 USD 86.8%	39,190 USD 31.4%

03/2024

05/2025

01/2019

01/2024

04/2016

04/2021

FIL ()

FIL ()

(cross-liability)

FIL ()

FIL ()

(investor compensation scheme)

/ /

A-ACC-USD

가 :

• (0%).

가 .
• : USD 10,000.

	1	5
	744 USD	2,691 USD
(*)	7.4%	4.2%

(*) 22.9%, 18.8% , 가 ,

A-ACC-USD (hedged)

가 :

• (0%).

가 .
• : USD 10,000.

	1	5
	744 USD	2,744 USD
(*)	7.4%	4.2%

(*) 23.8%, 19.6% , 가 ,

A-Euro

가 :

• (0%).

가 .
• : EUR 10,000.

	1	5
	744 EUR	2,732 EUR
(*)	7.4%	4.2%

(*) 23.6%, 19.4% , 가 ,

I-ACC-USD

가 :

• (0%).

가 .
• : USD 10,000.

	1	5
	141 USD	1,302 USD
(*)	1.4%	1.7%

(*) 22.9%, 21.2% , 가 ,

A-ACC-USD

/	1	1
---	---	---

	5.25%	511 USD
		0 USD
* <u>2</u>		
	가 1.89%.	184 USD
	가 0.50%.	49 USD
		0 USD

A-ACC-USD (hedged)

/	1	1
	5.25%	511 USD
		0 USD
* <u>2</u>		
	가 1.89%.	184 USD
	가 0.50%.	49 USD
		0 USD

A-Euro

/	1	1
	5.25%	511 EUR
		0 EUR
* <u>2</u>		
	가 1.89%.	184 EUR
	가 0.50%.	49 EUR
		0 EUR

I-ACC-USD

/	1	1
		0 USD
		0 USD
* <u>2</u>		
	가 0.89%.	90 USD
	가 0.50%.	51 USD

		0 USD
--	--	-------

가

: 5

가

: 가
4:00 (CET) (
가
NAV
3:00)
가
3

1

(
(
,
)
15.4%)가
가

FIL
(
)
www.fidelityinternational.com
Albert Borschette, BP 2174, L 1246 Luxembourg
FIL
fidelity.ce.crm@fil.com
(
)
, 2a, Rue

http://www.fidelity.lu
FIL
(
)
가
www.fidelityinternational.com

10
www.fidelityinternational.com

: 2 []					
1	2	3	4	5	6

가

ESG

ESG

ESG

(:2025.07.04)

(Key Information Document)

가

(A-ACC-Euro, A-ACC-USD, A-Euro, A-USD, I-ACC-USD)

-
: FIL ()
(FIL Investment Management (Luxembourg) ()
S.a.r.l.) (CSSF)
ISIN: LU0261951957 (A-ACC-Euro), LU2242646235 (A-ACC-USD), LU0099575291 (A-Euro), LU2242652126 (A-USD), LU2242647043 (I-ACC-USD)
https://www.fidelity.lu
가 +352 250 4041
FIL ()

FIL
()
(CSSF)
FIL ()
(CSSF)
" " 30/04/2025
28/03/2025 (A-ACC-Euro, A-ACC-USD, A-Euro, A-USD, I-ACC-USD)

SFDR : 8 (/ (UCITS) (Fidelity Funds SICAV)) - ESG Target.

(Fidelity Funds SICAV)

가
70%
() 30% (/) A B
(income)
가
가
가
ESG
ESG
80%
ESG
ESG
ESG
" 가 ESG " 가
:

: MSCI ACWI Index, ESG
: USD

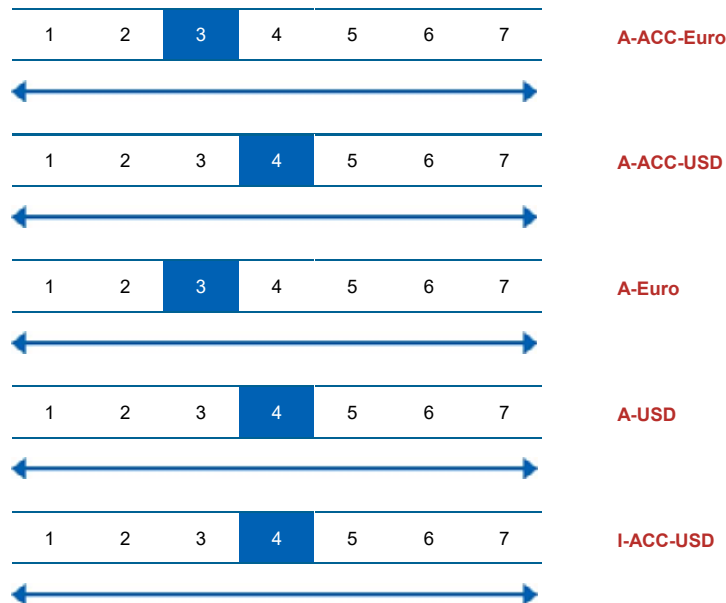
: (Commitment)
가 : 가 ()

(cross-liability)
FIL

()
() 가 FIL <https://www.fil.com> 가
() 가 www.fidelityinternational.com

A-ACC-Euro, A-ACC-USD, I-ACC-USD:
A-Euro, A-USD: 가
: Brown Brothers Harriman (Luxembourg) S.C.A.

가 :
5



가 가 5 가 가 ,

가 가 가

A-ACC-Euro, A-Euro: 7 3 ,
가 가 ,
가

A-ACC-USD, A-USD, I-ACC-USD: 7 4 ,
가 가 ,

가
A-ACC-USD, A-USD, I-ACC-USD: , 가

가 :

		9,940 USD	11,540 USD
		-0.6%	2.9%
		12,020 USD	15,080 USD
		20.2%	8.6%

09/2017 09/2022
12/2019 12/2024
03/2020 03/2025

A-Euro

: 5 : EUR 10,000		1	5
		4,430 EUR	5,560 EUR
		-55.7%	-11.1%
		8,230 EUR	9,510 EUR
		-17.7%	-1.0%
		10,060 EUR	11,490 EUR
		0.6%	2.8%
		11,640 EUR	15,120 EUR
		16.4%	8.6%

07/2015 07/2020
07/2017 07/2022
03/2020 03/2025

A-USD

: 5 : USD 10,000		1	5
		4,180 USD	4,330 USD
		-58.2%	-15.4%
		7,780 USD	8,790 USD
		-22.2%	-2.5%
		9,910 USD	11,450 USD
		-0.9%	2.7%
		12,010 USD	14,800 USD
		20.1%	8.2%

09/2017 09/2022
11/2018 11/2023
03/2020 03/2025

I-ACC-USD

: 5 : USD 10,000		1	5
		4,420 USD	4,540 USD
		-55.8%	-14.6%
		8,280 USD	9,390 USD
		-17.2%	-1.2%

		10,470 USD	12,220 USD
		4.7%	4.1%
		12,780 USD	16,230 USD
		27.8%	10.2%

09/2017

09/2022

05/2016

05/2021

03/2020

03/2025

FIL

(

)

FIL

(

)

(cross-liability)

,

FIL

(

)

가

FIL

(

)

(investor compensation scheme)

/

/

1

A-ACC-Euro

가

:

•

(

0%)

,

가

:

EUR 10,000

	1	5
	728 EUR	1,640 EUR
(*)	7.3%	3.3%
(*)	3.4%, 0.1%	가

A-ACC-USD

가

:

•

(

0%)

,

가

:

USD 10,000

	1	5
	728 USD	1,754 USD
(*)	7.3%	3.4%
(*)	6.3%, 2.9%	가

A-Euro

가

:

•

(

0%)

,

가

:

EUR 10,000

	1	5
	728 EUR	1,750 EUR

(*)	7.3%	3.4%
-----	------	------

(*) 6.2%, 2.8% . , 가 ,

A-USD

가 :
 • (0%). ,
 가 .
 • : USD 10,000.

	1	5
	728 USD	1,747 USD
(*)	7.3%	3.4%

(*) 6.2%, 2.7% . , 가 ,

I-ACC-USD

가 :
 • (0%). ,
 가 .
 • : USD 10,000.

	1	5
	120 USD	679 USD
(*)	1.2%	1.3%

(*) 5.3%, 4.1% . , 가 ,

A-ACC-Euro

/	1	1
	5.25%	510 EUR 0 EUR
*	<u>2</u>	
	가 1.95%.	190 EUR
	가 0.29%.	28 EUR
		0 EUR

A-ACC-USD

/	1	1
	5.25%	510 USD 0 USD
*	<u>2</u>	
	가 1.95%.	190 USD
	가 0.29%.	28 USD

		0 USD
--	--	-------

A-Euro

/	1	1
	5.25%	510 EUR
		0 EUR
* 2		
	가 1.95%.	190 EUR
	가 0.29%.	28 EUR
		0 EUR

A-USD

/	1	1
	5.25%	510 USD
		0 USD
* 2		
	가 1.95%.	190 USD
	가 0.29%.	28 USD
		0 USD

I-ACC-USD

/	1	1
		0 USD
		0 USD
* 2		
	가 0.90%.	91 USD
	가 0.29%.	29 USD
		0 USD

가

: 5

가 4:00 (CET) (3:00) 가 , ,
가 NAV 3
1

(15.4%)가
(,) 가

FIL ()
www.fidelityinternational.com FIL () , 2a, Rue
Albert Borschette, BP 2174, L1246 Luxembourg fidelity.ce.crm@fil.com

, http://www.fidelity.lu , FIL () 가
 10 가 www.fidelityinternational.com

: 1					
[]					
1	2	3	4	5	6

가

1

ESG

ESG

ESG

(:2025.07.04)

(Key Information Document)

가

- (A-USD, I-ACC-USD)

: FIL ()
(FIL Investment Management (Luxembourg)
S.a.r.l.)
ISIN: LU0048580855 (A-USD), LU1575869638 (I-ACC-USD)
<https://www.fidelity.lu>
가 +352 250 4041
FIL ()

FIL
()
(CSSF)
FIL ()
(CSSF)

30/04/2025
28/03/2025 (A-USD, I-ACC-USD)

SFDR : 8 (/ (UCITS) (Fidelity Funds SICAV)
) - ESG Tilt.

(Fidelity Funds SICAV)

: 70%(75%) ()

() 60% (/) A B

가 ESG ESG ESG ESG ESG

“ 가 ESG ” 가
: MSCI Golden Dragon Index, ESG



: USD
: (Commitment)
가 : 가 ()

(cross-liability)
FIL

()
() 가 FIL <https://www.fil.com> 가
() 가 www.fidelityinternational.com

A-USD: 가
I-ACC-USD:
: Brown Brothers Harriman (Luxembourg) S.C.A.

가 :
, 5 , ,

1	2	3	4	5	6	7	A-USD
							
1	2	3	4	5	6	7	I-ACC-USD
							



가 가 5 가 가 , 가

가 가
가 가
7 5 , 가 ,
가 가
가

가 : ,
FIL () ,

- 1) , 1 () .
- 2) (Key Information Document) .
- 3) (, 97.5% VaR) 가
가 3
가 가 A A-ACC 가
(“ ”) , A A-ACC 가 가
가 3
4) 3
1 가
1 .

가

가

10

A-USD

: 5 : USD 10,000		1	5
		3,020 USD -69.8%	2,230 USD -26.0%
		4,950 USD -50.5%	6,250 USD -9.0%
		10,170 USD 1.7%	9,780 USD -0.4%
		14,830 USD 48.3%	23,960 USD 19.1%
06/2021	05/2025		
05/2020	05/2025		
02/2016	02/2021		

I-ACC-USD

: 5 : USD 10,000		1	5
		3,180 USD -68.2%	2,350 USD -25.2%
		5,270 USD -47.3%	6,850 USD -7.3%
		10,800 USD 8.0%	10,790 USD 1.5%
		15,470 USD 54.7%	25,860 USD 20.9%
06/2021	05/2025		
12/2018	12/2023		
02/2016	02/2021		

FIL

	()
FIL	()
(cross-liability)	FIL	(
가)
	FIL	(
)
	(investor compensation scheme)	
/	/	
		1

A-USD

가 :

• (0%). ,

• 가 .
: USD 10,000.

	1	5
(*)	796 USD 8.0%	1,953 USD 4.0%

(*) 3.6%, -0.4% , 가 ,

I-ACC-USD

가 :

• (0%). ,

• 가 .
: USD 10,000.

	1	5
(*)	189 USD 1.9%	990 USD 1.9%

(*) 3.4%, 1.5% , 가 ,

A-USD

/	1	1
	5.25%	514 USD
		0 USD
* <u>2</u>		
	가 1.95%.	191 USD
	가 0.94%.	92 USD
		0 USD

I-ACC-USD

/	1	1
		0 USD
		0 USD
* <u>2</u>		
	가 0.92%.	94 USD
	가 0.94%.	95 USD

		0 USD
--	--	-------

가

: 5

가

: 가 1:00 (CET) (12:00) 가 ,
가 NAV . 3 ,
1

((,) 15.4%)가 ,
가 ,

FIL () ,
www.fidelityinternational.com FIL () , 2a, Rue
Albert Borschette, BP 2174, L1246 Luxembourg fidelity.ce.crm@fil.com

, , 가
http://www.fidelity.lu FIL ()
가 www.fidelityinternational.com
10 www.fidelityinternational.com

: 2 []					
1	2	3	4	5	6

가

2

ESG

ESG

ESG

(:2025.07.04)

(Key Information Document)

가

(A-ACC-Euro, A-Euro)

: FIL ()
(FIL Investment Management (Luxembourg)
S.a.r.l.)
ISIN: LU0261948904 (A-ACC-Euro), LU0048581077 (A-Euro)
<https://www.fidelity.lu>
가 +352 250 4041
FIL ()

FIL
() (CSSF)
FIL () (CSSF)
" " 30/04/2025
28/03/2025 (A-ACC-Euro, A-Euro)

SFDR : 8 (/ (UCITS) (Fidelity Funds SICAV)
) - ESG Tilt.

가

(Fidelity Funds SICAV)

: 70%(75%)

: 가 , , ,
가 ESG ESG ESG ESG
ESG ESG
" 가 ESG " 가

: 80% IBEX35 Index and 20% PSI20 Index. ESG

: EUR



가 : (Commitment) .
가 : 가 ()

(cross-liability) .
FIL

()
() 가 FIL <https://www.fil.com> 가
() 가 www.fidelityinternational.com

A-ACC-Euro:
A-Euro: 가
: Brown Brothers Harriman (Luxembourg) S.C.A.

가 :
, 5 , ,

1	2	3	4	5	6	7	A-ACC-Euro
							
1	2	3	4	5	6	7	A-Euro
							



가 5 가 가 ,

가 가 가 가
7 4 , 가 ,

가 : .

FIL () ,

- 1) , 2 () .
- 2) (Key Information Document) .
- 3) (, 97.5% VaR) 가
가 3
, 가 가 A A-ACC 가
(“ ”) , A A-ACC 가 가
가 3
4) 3
1 가
1

가

10

A-ACC-Euro

: 5 : EUR 10,000		1	5
		4,040 EUR -59.6%	3,700 EUR -18.1%
		7,710 EUR -22.9%	8,240 EUR -3.8%
		9,930 EUR -0.7%	11,010 EUR 1.9%
		13,070 EUR 30.7%	18,000 EUR 12.5%

09/2017 09/2022
01/2017 01/2022
03/2020 03/2025

A-Euro

: 5 : EUR 10,000		1	5
		4,030 EUR -59.7%	3,690 EUR -18.1%
		7,720 EUR -22.8%	8,240 EUR -3.8%
		9,920 EUR -0.8%	11,010 EUR 1.9%
		13,060 EUR 30.6%	18,010 EUR 12.5%

09/2017 09/2022
01/2017 01/2022
03/2020 03/2025

FIL

()

(cross-liability) FIL ()
가 FIL ()

FIL ()

(investor compensation scheme)

/ /

1

A-ACC-Euro

- 가 :
• (0%).
가 .
• : EUR 10,000.

	1	5
	719 EUR	1,671 EUR
(*)	7.2%	3.3%

(*) 5.3%, 1.9% , 가 ,

A-Euro

- 가 :
• (0%).
가 .
• : EUR 10,000.

	1	5
	719 EUR	1,670 EUR
(*)	7.2%	3.3%

(*) 5.3%, 1.9% , 가 ,

A-ACC-Euro

/ 1	1
	5.25%
	510 EUR
	0 EUR
* 2	
	가 1.94%.
	188 EUR
	가 0.22%.
	21 EUR
	0 EUR

A-Euro

/ 1	1
	5.25%
	510 EUR
	0 EUR
* 2	
	가 1.94%.
	188 EUR
	가 0.22%.
	21 EUR

0 EUR

가

: 5

가 4:00 (CET) (3:00) 가
가 NAV 3
1

((,) 15.4%)가
가

FIL ()
www.fidelityinternational.com FIL () , 2a, Rue
Albert Borschette, BP 2174, L1246 Luxembourg fidelity.ce.crm@fil.com

http://www.fidelity.lu FIL () 가
가
10 www.fidelityinternational.com www.fidelityinternational.com

: 2 []					
1	2	3	4	5	6

2

가

ESG

ESG

ESG

(:2025.07.04)

(Key Information Document)

가

(A-USD, I-ACC-USD)

: FIL ()
(FIL Investment Management (Luxembourg) ()
S.a.r.l.) (CSSF)
ISIN: LU0197229882 (A-USD), LU0742534745 (I-ACC-USD)
<https://www.fidelity.lu>
가 +352 250 4041
FIL ()

FIL
()
(CSSF)
FIL ()
(CSSF)

" " 30/04/2025
28/03/2025 (A-USD, I-ACC-USD)

SFDR : 8 (/ (UCITS) (Fidelity Funds SICAV)
) - ESG Tilt.

가 (Fidelity Funds SICAV)

: 70%(75%)

: 가 , , ,
가 ESG ESG ESG ESG

“ 가 ESG ” 가
: MSCI India Capped 8% Index, ESG
: USD



가 : (Commitment)
가 : 가 ()

(cross-liability)
FIL

()
() 가 FIL <https://www.fil.com> 가
() 가 www.fidelityinternational.com

I-ACC-USD:
A-USD: 가
: Brown Brothers Harriman (Luxembourg) S.C.A.

가 :
, 5 , ,

1	2	3	4	5	6	7	A-USD
							
1	2	3	4	5	6	7	I-ACC-USD
							



가 5 가 가 ,
가

가 가
7 5 , 가 ,
가 가
가 , 가

가 : , .

FIL () ,

- 1) , 2 () .
- 2) (Key Information Document)
- 3) (, 97.5% VaR)
가
가 3
가 가 A A-ACC 가
(“ ”) , A A-ACC 가 가
가 3
4) 3
1 가
1

가

I-ACC-USD: 10

A-USD: 10

A-USD

: 5 : USD 10,000		1	5
		4,190 USD -58.1%	3,490 USD -19.0%
		6,640 USD -33.6%	9,420 USD -1.2%
		10,240 USD 2.4%	14,790 USD 8.1%
		16,630 USD 66.3%	21,550 USD 16.6%

05/2015 05/2020

12/2018 12/2023

03/2020 03/2025

I-ACC-USD

: 5 : USD 10,000		1	5
		4,430 USD -55.7%	3,680 USD -18.1%
		7,050 USD -29.5%	10,180 USD 0.4%
		10,880 USD 8.8%	16,390 USD 10.4%
		17,690 USD 76.9%	23,880 USD 19.0%

05/2015 05/2020

12/2018 12/2023

03/2020 03/2025

FIL

()

FIL ()

(cross-liability) , FIL ()

가 FIL ()

(investor compensation scheme)

/ /

A-USD

- 가 :
• (0%).
가 .
• : USD 10,000.

	1	5
	740 USD	2,061 USD
(*)	7.4%	3.7%

(*) 11.9%, 8.1% , 가 ,

I-ACC-USD

- 가 :
• (0%).
가 .
• : USD 10,000.

	1	5
	137 USD	930 USD
(*)	1.4%	1.5%

(*) 11.9%, 10.4% , 가 ,

A-USD

/	1	1
	5.25%	511 USD
		0 USD
* 2		
	가 1.93%.	188 USD
	가 0.42%.	41 USD
		0 USD

I-ACC-USD

/	1	1
		0 USD
		0 USD
* 2		
	가 0.93%.	94 USD

	가 0.42%.	43 USD
		0 USD

가

: 5

가	1:00 (CET) (가 NAV	12:00)	가	3
		1		

((,) 15.4%)가 , 가 ,

FIL ()	FIL () , 2a, Rue
www.fidelityinternational.com	fidelity.ce.crm@fil.com
Albert Borschette, BP 2174, L1246 Luxembourg	

, http://www.fidelity.lu , FIL () 가
10 가 www.fidelityinternational.com www.fidelityinternational.com

:1					
[]					
1	2	3	4	5	6

가

1

(:2025.07.04)

(Key Information Document)

가

(A-USD)

: FIL ()
(FIL Investment Management (Luxembourg)
S.a.r.l.)
ISIN: LU0055114457 (A-USD)
<https://www.fidelity.lu>
가 +352 250 4041
FIL ()

FIL
() (CSSF)
FIL () (CSSF)

30/04/2025
28/03/2025 (A-USD)

(UCITS)

(Fidelity Funds SICAV)

(Fidelity Funds SICAV)

70%(75%)

(SPAC): 5%

가 , , ,

가
“ 가 ESG ”
: MSCI Indonesia IMI Capped 8% Index,
: USD
: (Commitment)
가 : 가 ()

(cross-liability)

FIL

()
()

<https://www.fil.com>

가

가 FIL

()

www.fidelityinternational.com

A-USD:

가

: Brown Brothers Harriman (Luxembourg) S.C.A.

가

5



A-USD



가

가

5

가

가

가

가
가

가

7

5

가

가

가

가

가

FIL

()

1) , 1 ()

2) (Key Information Document)

3) (, 97.5% VaR)

가

3

가 가 A A-ACC 가
(“ ”) , A A-ACC 가

가

가 3

4)

3

1

가

1

가

가

10

A-USD

: 5
: USD 10,000

1

5

		4,070 USD	3,330 USD
		-59.3%	-19.7%
		5,710 USD	7,360 USD
		-42.9%	-5.9%
		9,790 USD	9,460 USD
		-2.1%	-1.1%
		14,570 USD	12,070 USD
		45.7%	3.8%

05/2015

05/2020

08/2019

08/2024

03/2020

03/2025

FIL

(

)

FIL

(

)

(cross-liability)

,

FIL

(

)

가

FIL

(

)

(investor compensation scheme)

/ /

1

A-USD

- 가 :
- (0%).
 - 가 .
 - : USD 10,000.

	1	5
	731 USD	1,608 USD
(*)	7.3%	3.3%

(*)

2.2%, -1.1%

,

가

,

A-USD

/ 1	1
	5.25%
	510 USD
	0 USD
* 2	
	가 1.95%.
	190 USD

	가 0.32%.	31 USD
		0 USD

가

: 5

가	1:00 (CET) (가 NAV	12:00)	가	3
		1		

((,) 15.4%)가 , 가 ,

FIL ()	FIL () , 2a, Rue
www.fidelityinternational.com	fidelity.ce.crm@fil.com
Albert Borschette, BP 2174, L1246 Luxembourg	

, http://www.fidelity.lu , FIL () 가
10 가 www.fidelityinternational.com www.fidelityinternational.com

: 2 []					
1	2	3	4	5	6

가

2

ESG

ESG

ESG

(:2025.07.04)

(Key Information Document)

가

(I-ACC-USD)

: FIL ()
(FIL Investment Management (Luxembourg) ()
S.a.r.l.) (CSSF)
ISIN: LU0994413051 (I-ACC-USD)
<https://www.fidelity.lu>
가 +352 250 4041
FIL ()

FIL
()
(CSSF)
FIL ()
(CSSF)

30/04/2025
28/03/2025 (I-ACC-USD)

SFDR : 8 (/ (UCITS) (Fidelity Funds SICAV)
) - ESG Tilt.

(Fidelity Funds SICAV)


(income)

: MSCI ACWI Index.

ESG

: USD
 : (Commitment)
 가 : 가 ()
 (cross-liability)
 FIL
 ()
 () 가 FIL <https://www.fil.com> 가 www.fidelityinternational.com
 가
 I-ACC-USD:
 : Brown Brothers Harriman (Luxembourg) S.C.A.

가 :
 , 5 ,



가
 가
 7 4 , 가 ,
 가 , 가
 가 :
 FIL () ,

- 1) 2 ()
 - 2) (Key Information Document)
 - 3) (, 97.5% VaR) 가 3
 , 가 가 A A-ACC 가
 (“ ”) , A A-ACC 가 가
 , 가 3
 4) 3
 1 가
 1
- , 가

가

10

I-ACC-USD

: 5 : USD 10,000		1	5
		4,450 USD	4,430 USD
		-55.5%	-15.0%
		8,700 USD	12,000 USD
		-13.0%	3.7%
		10,960 USD	16,180 USD
		9.6%	10.1%
		13,450 USD	20,030 USD
		34.5%	14.9%

03/2024 05/2025
11/2018 11/2023
03/2020 03/2025

FIL

()
FIL ()
(cross-liability) , FIL ()
가 FIL ()
(investor compensation scheme)

/ /

1

I-ACC-USD

가 :
• (0%).
가 .
• : USD 10,000.
(*)
(*) 11.2%, 10.1% 가

I-ACC-USD

/ 1	1
	0 USD

		0 USD
*	<u>2</u>	
	가 0.90%.	91 USD
	가 0.07%.	7 USD
		0 USD

가

: 5

가

: 가 4:00 (CET) (3:00) 가 , ,
가 NAV . 가 3
, , , 1

((,) 15.4%)가 ,
가 ,

FIL () ,
www.fidelityinternational.com FIL () , 2a, Rue
Albert Borschette, BP 2174, L1246 Luxembourg fidelity.ce.crm@fil.com

, , http://www.fidelity.lu , FIL () 가
가 www.fidelityinternational.com
10

: 1					
[]					
1	2	3	4	5	6

가

ESG

ESG

ESG

(:2025.07.04)

(Key Information Document)

가

(A-ACC-USD, A-USD, I-ACC-USD)

: FIL ()
(FIL Investment Management (Luxembourg) ()
S.a.r.l.)
ISIN: LU0251132253 (A-ACC-USD), LU0048584097 (A-USD),
LU2242649338 (I-ACC-USD)
<https://www.fidelity.lu>
가 +352 250 4041
FIL ()

FIL
(CSSF)
FIL ()
(CSSF)
" " 30/04/2025
28/03/2025 (A-ACC-USD, A-USD, I-ACC-USD)

SFDR : 8 (/ (UCITS) (Fidelity Funds SICAV)
) - ESG Tilt.

가

(Fidelity Funds SICAV)

:
: (disruptive) 70% (가, ,), ((經年) 10
가
(disruptive) , (가,) ,
가(가 ,)
가
A/B (/): 30% ()
: 20%
(SPAC): 5%
:

가

가 ESG ESG ESG

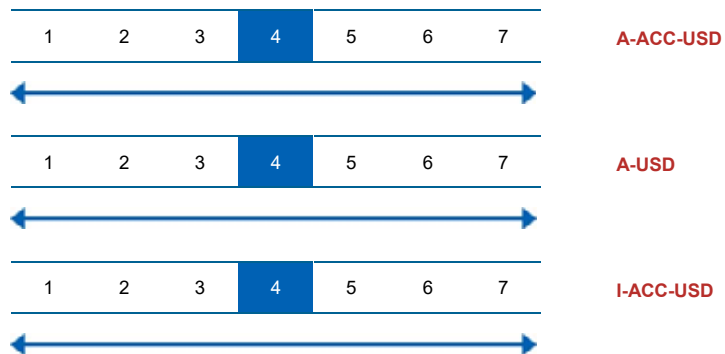
70%
“ 가 ESG ” 가
: MSCI ACWI Index, ESG
: USD
: (Commitment)
가 : 가 ()

(cross-liability)
FIL

()
() 가 FIL <https://www.fil.com> 가
가 가 www.fidelityinternational.com

A-ACC-USD, I-ACC-USD:
A-USD: 가
: Brown Brothers Harriman (Luxembourg) S.C.A.

가 :
, 5 ,



가 가 5 가 가 ,

가 가 가
7 4 , 가 ,
가 가 , 가

가 :
FIL () ,

1) , 1 () .

2)	(Key Information Document)									
3)	(, 97.5% VaR)									
	가									
	가 3									
	가 가 A A-ACC 가									
	(“ ”) , A A-ACC 가 가									
	가 3									
4)	3									
	1 가									
	1									

가 , 가

가

10

A-ACC-USD

: 5 : USD 10,000		1	5
		4,080 USD -59.2%	3,500 USD -18.9%
		7,010 USD -29.9%	9,120 USD -1.8%
		10,310 USD 3.1%	12,340 USD 4.3%
		14,220 USD 42.2%	16,270 USD 10.2%
08/2021	05/2025		
11/2019	11/2024		
06/2016	06/2021		

A-USD

: 5 : USD 10,000		1	5
		4,080 USD -59.2%	3,500 USD -18.9%
		7,010 USD -29.9%	9,130 USD -1.8%
		10,500 USD 5.0%	13,240 USD 5.8%
		14,590 USD 45.9%	18,600 USD 13.2%

08/2021 05/2025
05/2017 05/2022
06/2016 06/2021

I-ACC-USD

: 5 : USD 10,000		1	5
		4,300 USD -57.0%	3,680 USD -18.1%
		7,450 USD -25.5%	9,940 USD -0.1%
		10,860 USD 8.6%	13,470 USD 6.1%
		14,970 USD 49.7%	17,160 USD 11.4%

12/2021 05/2025
06/2019 06/2024
06/2016 06/2021

FIL

()
FIL ()
(cross-liability) , FIL ()
가
FIL ()
(investor compensation scheme)
/ /
1

A-ACC-USD

가 :
• (0%).
가 .
• : USD 10,000.
(*) 7.8%, 4.3% , 가 ,
7.3% 3.5%

A-USD

가 :
• (0%).
가 .
• : USD 10,000.

	1	5
	725 USD	1,863 USD
(*)	7.3%	3.5%

(*) 9.3%, 5.8% , 가 ,

I-ACC-USD

- 가 :
- (0%). ,
 - 가 .
 - : USD 10,000.

	1	5
	121 USD	725 USD
(*)	1.2%	1.3%

(*) 7.4%, 6.1% , 가 ,

A-ACC-USD

/	1	1
	5.25%	510 USD
		0 USD
* 2		
	가 1.91%.	186 USD
	가 0.30%.	29 USD
		0 USD

A-USD

/	1	1
	5.25%	510 USD
		0 USD
* 2		
	가 1.91%.	186 USD
	가 0.30%.	29 USD
		0 USD

I-ACC-USD

/	1	1
		0 USD
		0 USD
* 2		

	가 0.89%.	90 USD
	가 0.30%.	31 USD
		0 USD

가

: 5

가

: 가 4:00 (CET) (3:00) 가 3 , ,
가 NAV . 1

((,) 15.4%)가 , ,

FIL () ,
www.fidelityinternational.com FIL () , 2a, Rue
Albert Borschette, BP 2174, L1246 Luxembourg fidelity.ce.crm@fil.com

, , http://www.fidelity.lu , FIL () 가
 , 가 www.fidelityinternational.com
 10 www.fidelityinternational.com

: 1					
[]					
1	2	3	4	5	6

가

ESG

ESG

ESG

(:2025.07.04)

(Key Information Document)

가

- (A-ACC-Euro, A-Euro)

: FIL ()
(FIL Investment Management (Luxembourg)
S.a.r.l.)
ISIN: LU0922333322 (A-ACC-Euro), LU0048584766 (A-Euro)
<https://www.fidelity.lu>
가 +352 250 4041
FIL ()

FIL
()
(CSSF)
FIL ()
(CSSF)
" " 30/04/2025
28/03/2025 (A-ACC-Euro, A-Euro)

SFDR : 8 (/ (UCITS) (Fidelity Funds SICAV)
) - ESG Tilt.

가

(Fidelity Funds SICAV)

:
: 70% (75%)
70% (EU) (EEA)
10%

가

(Piano Individuale di Risparmio a lungo termine)(PIR) : (General Investment Powers
and Restrictions) , 2016 12 11 232 ()
17.5% FTSE MIB
3.5% FTSE MIB , FTSE Mid Cap

가

ESG

. ESG

ESG
ESG

ESG

“ 가 ESG ” 가

: FTSE Italia All Share Index, ESG

: EUR

(Commitment)

가 : 가 ()

(cross-liability)

FIL

()
()

<https://www.fil.com>

가

가 FIL

()

www.fidelityinternational.com

가

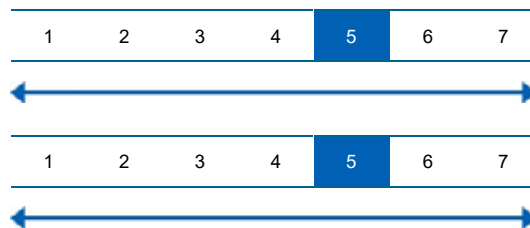
A-ACC-Euro:

A-Euro: 가

: Brown Brothers Harriman (Luxembourg) S.C.A.

가

5



가 가 5 가 가 ,

가 가 가

7

5

가 가 , 가 ,

가

가 :

FIL ()

1) , 1 ()

2) (Key Information Document)

3) (, 97.5% VaR)

가

가 3

가 가 A A-ACC 가
(“ ”) , A A-ACC 가 가

	가	3	
4)			3
	1		가
	1		

가

10

A-ACC-Euro

: 5 : EUR 10,000		1	5
		3,040 EUR -69.6%	2,820 EUR -22.3%
		7,460 EUR -25.4%	7,730 EUR -5.0%
		10,510 EUR 5.1%	13,620 EUR 6.4%
		14,770 EUR 47.7%	23,260 EUR 18.4%

05/2015 05/2020
07/2018 07/2023
03/2020 03/2025

A-Euro

: 5 : EUR 10,000		1	5
		3,040 EUR -69.6%	2,820 EUR -22.4%
		7,460 EUR -25.4%	7,720 EUR -5.0%
		10,500 EUR 5.0%	13,620 EUR 6.4%
		14,760 EUR 47.6%	23,270 EUR 18.4%

05/2015 05/2020
07/2018 07/2023
03/2020 03/2025

FIL

(

FIL (

(cross-liability) , FIL (

가 FIL (

(investor compensation scheme)

A-ACC-Euro

가 :

• (0%).

가 .

• : EUR 10,000.

	1	5
	705 EUR	1,769 EUR
(*)	7.1%	3.3%

(*)

9.7%, 6.4%

가

A-Euro

가 :

• (0%).

가 .

• : EUR 10,000.

	1	5
	705 EUR	1,770 EUR
(*)	7.1%	3.3%

(*)

9.7%, 6.4%

가

A-ACC-Euro

/ 1	1
	5.25%
	509 EUR
*	0 EUR
	2
	가 1.93%.
	가 0.09%.
	187 EUR
	9 EUR
	0 EUR

A-Euro

/ 1	1
	5.25%
	509 EUR
*	0 EUR
	2

	가 1.93%.	187 EUR
	가 0.09%.	9 EUR
		0 EUR

가

: 5

가

: 가 4:00 (CET) (3:00) 가 ,
가 NAV . 3
, 1

((,) 15.4%)가 ,
가 ,

FIL () ,
www.fidelityinternational.com FIL () , 2a, Rue
Albert Borschette, BP 2174, L1246 Luxembourg fidelity.ce.crm@fil.com

, , http://www.fidelity.lu , FIL () 가
가 www.fidelityinternational.com
10

: 1					
[]					
1	2	3	4	5	6

1

가

ESG

, ESG

/

(:2025.07.04)

(Key Information Document)

가

- ESG (A-ACC-USD (hedged), A-JPY, I-ACC-USD (hedged))

: FIL () FIL
(FIL Investment Management (Luxembourg) ()

S.a.r.l.)
ISIN: LU0997586945 (A-ACC-USD (hedged)), LU0048585144
(A-JPY), LU2242649924 (I-ACC-USD (hedged)))
<https://www.fidelity.lu>

FIL () (CSSF)

가 +352 250 4041
FIL ()

" " 30/04/2025
28/03/2025 (A-ACC-USD (hedged), A-JPY, I-ACC-USD (hedged))

SFDR : 8 (/ (UCITS) (Fidelity Funds SICAV)
) - ESG Target.

가 (Fidelity Funds SICAV)

:
: 70%(75%)
ESG (Fidelity ESG Rating) 'C'
:
가 ,
가 ESG
ESG
ESG 80% ESG ESG
20% 90% ESG 가
ESG ESG
" 가 ESG "

: TOPIX Total Return Index, ESG

: JPY

: (Commitment)

가 : 가 ()

(cross-liability) FIL

()

() 가 FIL <https://www.fil.com> 가 www.fidelityinternational.com

A-ACC-USD (hedged), I-ACC-USD (hedged):

A-JPY: 가

: Brown Brothers Harriman (Luxembourg) S.C.A.

가

5

1	2	3	4	5	6	7	A-ACC-USD (hedged)
←→							
1	2	3	4	5	6	7	A-JPY
←→							
1	2	3	4	5	6	7	I-ACC-USD (hedged)
←→							



가 가 5 가 가 ,

가

가

7 4 , 가 ,

가

가 : .

FIL () ,

1)	1 ()
2)	(Key Information Document)
3)	(, 97.5% VaR)
	가
	가 3

가	가	A	A-ACC	가
(“ ”)	A	A-ACC	가	가
가	3			
4)			3	
1				가
	1			

가

가

10

A-ACC-USD (hedged)

: 5 : USD 10,000	1	5
	2,860 USD -71.4%	2,570 USD -23.8%
	7,360 USD -26.4%	9,540 USD -0.9%
	10,580 USD 5.8%	14,400 USD 7.6%
	13,420 USD 34.2%	19,080 USD 13.8%

03/2024 05/2025
06/2018 06/2023
03/2020 03/2025

A-JPY

: 5 : JPY 1,000,000	1	5
	294,280 JPY -70.6%	262,680 JPY -23.5%
	741,390 JPY -25.9%	915,330 JPY -1.8%
	1,031,950 JPY 3.2%	1,344,620 JPY 6.1%
	1,336,040 JPY 33.6%	1,704,450 JPY 11.3%

03/2024 05/2025
01/2016 01/2021
06/2016 06/2021

I-ACC-USD (hedged)

: 5 : USD 10,000	1	5

		3,000 USD	2,710 USD
		-70.0%	-23.0%
		7,750 USD	10,140 USD
		-22.5%	0.3%
		11,130 USD	15,820 USD
		11.3%	9.6%
		14,380 USD	21,280 USD
		43.8%	16.3%

03/2024 05/2025
06/2018 06/2023
03/2020 03/2025

FIL

()

(cross-liability) , FIL () ()
가 FIL ()
(investor compensation scheme)

/ /

1

A-ACC-USD (hedged)

가 :
• (0%).
가
• : USD 10,000.

	1	5
	718 USD	1,902 USD
(*)	7.2%	3.5%

(*) 11.1%, 7.6% , 가 ,

A-JPY

가 :
• (0%).
가
• : JPY 1,000,000.

	1	5
	71,943 JPY	184,362 JPY
(*)	7.2%	3.5%

(*) 9.6%, 6.1% , 가 ,

I-ACC-USD (hedged)

가 :
• (0%).

가 .
: USD 10,000.

	1	5
	114 USD	758 USD
(*)	1.1%	1.3%

(*) 10.9%, 9.6% , 가 ,

A-ACC-USD (hedged)

/	1	1
	5.25%	510 USD
		0 USD
*	<u>2</u>	
	가 1.92%.	186 USD
	가 0.23%.	22 USD
		0 USD

A-JPY

/	1	1
	5.25%	50,982 JPY
		0 JPY
*	<u>2</u>	
	가 1.93%.	18,742 JPY
	가 0.23%.	2,220 JPY
		0 JPY

I-ACC-USD (hedged)

/	1	1
		0 USD
		0 USD
*	<u>2</u>	
	가 0.90%.	91 USD
	가 0.23%.	23 USD
		0 USD

가

: 5

가
: 가 1:00 (CET) (12:00) 가
가 NAV 3
1

((,) 15.4%)가
가

FIL ()
www.fidelityinternational.com FIL () , 2a, Rue
Albert Borschette, BP 2174, L1246 Luxembourg fidelity.ce.crm@fil.com

http://www.fidelity.lu FIL () 가
10 가
www.fidelityinternational.com www.fidelityinternational.com

: 1					
[]					
1	2	3	4	5	6

가

1

ESG

ESG

ESG

(:2025.07.04)

(Key Information Document)

가

(A-ACC-JPY, A-ACC-USD (hedged), A2-JPY, I-ACC-JPY)

: FIL ()
(FIL Investment Management (Luxembourg) ()
S.a.r.l.) (CSSF)
ISIN: LU0413544379 (A-ACC-JPY), LU0997587083 (A-ACC-USD (hedged)), LU2908689552 (A2-JPY), LU1777188316 (I-ACC-JPY),
https://www.fidelity.lu
가 +352 250 4041
FIL ()

FIL
()
(CSSF)
FIL ()
(CSSF)
" " 30/04/2025
28/03/2025 (A-ACC-JPY, A-ACC-USD (hedged), I-ACC-JPY)
16/05/2025 (A2-JPY)

SFDR : 8 (/ (UCITS) (Fidelity Funds SICAV)) - ESG Tilt.

(Fidelity Funds SICAV)

:
: 70%(75%) 가 가
:
가
가 ESG 가 ESG
가 ESG
" 가 ESG " 가
: TOPIX Total return Index. ESG

가
: JPY
: (Commitment)
가 : 가 ()

(cross-liability)
FIL

()
() 가 FIL <https://www.fil.com> 가
가 www.fidelityinternational.com

A-ACC-JPY, A-ACC-USD (hedged), I-ACC-JPY:
A2-JPY: 가
: Brown Brothers Harriman (Luxembourg) S.C.A.

가
5

1	2	3	4	5	6	7	A2-JPY
1	2	3	4	5	6	7	A-ACC-JPY
1	2	3	4	5	6	7	A-ACC-USD (hedged)
1	2	3	4	5	6	7	I-ACC-JPY



가 가 5 가 가 ,

가
7 4
가 가 , 가
가 , 가

가 :
FIL ()

1) , 1 ()

2)	(Key Information Document)									
3)	(, 97.5% VaR)									
	가									
	가 3									
	가 가 A A-ACC 가									
	(“ ”) , A A-ACC 가 가									
	가 3									
4)	3									
	1 가									
	1									

가

가

A2-JPY: 10

I-ACC-JPY: 10

A-ACC-JPY, A-ACC-USD (hedged): 10

A2-JPY

: 5 : JPY 1,000,000		1	5
		271,120 JPY -72.9%	251,790 JPY -24.1%
		754,420 JPY -24.6%	939,360 JPY -1.2%
		1,046,760 JPY 4.7%	1,590,300 JPY 9.7%
		1,465,140 JPY 46.5%	2,277,150 JPY 17.9%
05/2024	05/2025		
05/2016	05/2021		
03/2020	03/2025		

A-ACC-JPY

: 5 : JPY 1,000,000		1	5
		271,040 JPY -72.9%	251,820 JPY -24.1%
		754,300 JPY -24.6%	939,200 JPY -1.2%
		1,047,150 JPY 4.7%	1,590,280 JPY 9.7%
		1,464,840 JPY 46.5%	2,276,570 JPY 17.9%

05/2024 05/2025
05/2016 05/2021
03/2020 03/2025

A-ACC-USD (hedged)

: 5 : USD 10,000		1	5
		2,630 USD -73.7%	2,510 USD -24.2%
		7,410 USD -25.9%	9,720 USD -0.6%
		10,710 USD 7.1%	16,950 USD 11.1%
		14,740 USD 47.4%	25,890 USD 21.0%

05/2024 05/2025
06/2018 06/2023
03/2020 03/2025

I-ACC-JPY

: 5 : JPY 1,000,000		1	5
		285,630 JPY -71.4%	265,890 JPY -23.3%
		794,020 JPY -20.6%	997,610 JPY 0.0%
		1,113,140 JPY 11.3%	1,731,420 JPY 11.6%
		1,558,110 JPY 55.8%	2,522,820 JPY 20.3%

05/2024 05/2025
05/2016 05/2021
03/2020 03/2025

FIL

()
FIL ()
(cross-liability) , FIL ()
가
FIL ()
(investor compensation scheme)

/ /

1

A2-JPY

가 :

- (0%).
- 가 .
- : JPY 1,000,000.

	1	5
	73,663 JPY	212,136 JPY
(*)	7.4%	3.8%

(*) 13.5%, 9.7% , 가 ,

A-ACC-JPY

가 :

- (0%).
- 가 .
- : JPY 1,000,000.

	1	5
	73,545 JPY	211,360 JPY
(*)	7.4%	3.8%

(*) 13.5%, 9.7% , 가 ,

A-ACC-USD (hedged)

가 :

- (0%).
- 가 .
- : USD 10,000.

	1	5
	735 USD	2,185 USD
(*)	7.4%	3.8%

(*) 14.9%, 11.1% , 가 ,

I-ACC-JPY

가 :

- (0%).
- 가 .
- : JPY 1,000,000.

	1	5
	13,086 JPY	92,054 JPY
(*)	1.3%	1.5%

(*) 13.1%, 11.6% , 가 ,

A2-JPY

/	1	1
	5.25%	51,067 JPY
		0 JPY
* <u>2</u>		
	가 1.92%.	18,676 JPY

	가 0.40%.	3,919 JPY
		0 JPY

A-ACC-JPY

/	1	1
	5.25%	51,062 JPY
		0 JPY
* 2		
	가 1.92%.	18,674 JPY
	가 0.39%.	3,810 JPY
		0 JPY

A-ACC-USD (hedged)

/	1	1
	5.25%	511 USD
		0 USD
* 2		
	가 1.92%.	187 USD
	가 0.39%.	38 USD
		0 USD

I-ACC-JPY

/	1	1
		0 JPY
		0 JPY
* 2		
	가 0.90%.	9,118 JPY
	가 0.39%.	3,968 JPY
		0 JPY

가

: 5

가

1:00 (CET) (가 NAV

12:00)

가 3

1

(15.4%)가
(,) 가

FIL ()
www.fidelityinternational.com FIL () , 2a, Rue
Albert Borschette, BP 2174, L1246 Luxembourg fidelity.ce.crm@fil.com

, , http://www.fidelity.lu , FIL () 가
10 가 www.fidelityinternational.com

: 1					
[]					
1	2	3	4	5	6

1

가

(:2025.07.04)

(Key Information Document)

가

(A-USD, I-ACC-USD)

: FIL ()
(FIL Investment Management (Luxembourg)
S.a.r.l.)
ISIN: LU0050427557 (A-USD), LU1560649805 (I-ACC-USD)
<https://www.fidelity.lu>
가 +352 250 4041
FIL ()

FIL
() (CSSF)
FIL () (CSSF)

30/04/2025
28/03/2025 (A-USD, I-ACC-USD)

(UCITS)

(Fidelity Funds SICAV)

가

(Fidelity Funds SICAV)

:
: 70%(75%)
:
가
가 “ 가 ESG ”
:
: MSCI EM Latin America Index,
: USD
: (Commitment)
가 : 가 ()

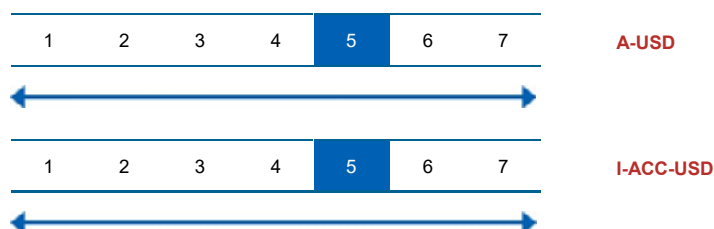
(cross-liability)

FIL

www.fidelityinternational.com

가

5



가 5 가 .
가 가 ,
가

가 . 가
가 .

7 5 , . 가 , 가

가 . , 가

가 : , .

FIL ()

1) _____, _____ 1 (_____) _____.

2) (Key Information Document)

3) (, 97.5% VaR)

가	가
가	3

가	가	A	A-ACC	가
(“ ”)		, A	A-ACC	가

가	3
---	---

4)	3
----	---

1 가

1

가

가

I-ACC-USD:10

A-USD:10

A-USD

: 5 : USD 10,000		1	5
		3,400 USD	2,230 USD
		-66.0%	-25.9%
		5,680 USD	6,890 USD
		-43.2%	-7.2%
		9,630 USD	9,710 USD
		-3.7%	-0.6%
		14,960 USD	14,660 USD
		49.6%	8.0%

12/201912/2024

07/201507/2020

12/201512/2020

I-ACC-USD

: 5 : USD 10,000		1	5
		3,580 USD	2,340 USD
		-64.2%	-25.2%
		6,030 USD	7,620 USD
		-39.7%	-5.3%
		10,230 USD	10,640 USD
		2.3%	1.2%
		15,910 USD	16,060 USD
		59.1%	9.9%

12/201912/2024

04/201904/2024

12/201512/2020

FIL

()	
FIL ()	()
(cross-liability) , FIL ()	
가	FIL ()
(investor compensation scheme)	
/ /	
1	

A-USD

가 :
• (0%).
가 .
• : USD 10,000.

	1	5
	763 USD	1,784 USD
(*)	7.6%	3.7%

(*) 3.1%, -0.6%

I-ACC-USD

가 :
• (0%).
가 .
• : USD 10,000.

	1	5
	157 USD	812 USD
(*)	1.6%	1.6%

(*) 2.8%, 1.2%

A-USD

/	1	1
	5.25%	512 USD
		0 USD
* 2		
	가 1.95%.	190 USD
	가 0.62%.	61 USD
		0 USD

I-ACC-USD

/	1	1
		0 USD
		0 USD
* 2		
	가 0.92%.	93 USD
	가 0.62%.	63 USD

		0 USD
--	--	-------

가

: 5

가

: 가 4:00 (CET) (3:00) 가 ,
가 NAV 3
1

((,) 15.4%)가 ,
가 ,

FIL () ,
www.fidelityinternational.com FIL () , 2a, Rue
Albert Borschette, BP 2174, L 1246 Luxembourg fidelity.ce.crm@fil.com

, , 가
http://www.fidelity.lu FIL ()
가 www.fidelityinternational.com
10 www.fidelityinternational.com

: 1					
[]					
1	2	3	4	5	6

가

ESG

ESG

ESG

(:2025.07.04)

(Key Information Document)

가

- (A-ACC-SEK, A-ACC-USD (hedged), A-SEK)

: FIL ()
(FIL Investment Management (Luxembourg) ()
S.a.r.l.)
ISIN: LU0261949381 (A-ACC-SEK), LU0997586861 (A-ACC-USD (hedged)), LU0048588080 (A-SEK)
<https://www.fidelity.lu>
가 +352 250 4041
FIL ()

FIL
(CSSF)
FIL ()
(CSSF)
" " 30/04/2025
28/03/2025 (A-ACC-SEK, A-ACC-USD (hedged), A-SEK)

SFDR : 8 (/ (UCITS) (Fidelity Funds SICAV)
) - ESG Tilt.

(Fidelity Funds SICAV)

:
: 70%(75%) 가
:
가
ESG
ESG
ESG
ESG
" 가 ESG " 가
: FTSE Nordic Capped 10% Index.
: SEK
: (Commitment)



1	가
1	
가	
가	

A-ACC-SEK, A-SEK, A-ACC-USD (hedged): 10

A-ACC-SEK

: 5 : SEK 100,000	1	5
	42,420 SEK	38,210 SEK
	-57.6%	-17.5%
	74,700 SEK	85,820 SEK
	-25.3%	-3.0%
	103,580 SEK	153,480 SEK
	3.6%	8.9%
	167,820 SEK	224,630 SEK
	67.8%	17.6%

05/2024 05/2025
11/2016 11/2021
03/2020 03/2025

A-ACC-USD (hedged)

: 5 : USD 10,000	1	5
	4,400 USD	3,880 USD
	-56.0%	-17.3%
	7,740 USD	9,060 USD
	-22.6%	-2.0%
	10,480 USD	16,590 USD
	4.8%	10.7%
	16,890 USD	24,370 USD
	68.9%	19.5%

05/2024 05/2025
12/2015 12/2020
03/2020 03/2025

A-SEK

: 5 : SEK 100,000	1	5
	42,720 SEK	38,140 SEK
	-57.3%	-17.5%
	74,690 SEK	85,810 SEK
	-25.3%	-3.0%

		103,570 SEK	153,570 SEK
		3.6%	9.0%
		167,810 SEK	224,590 SEK
		67.8%	17.6%

05/2024

05/2025

11/2016

11/2021

03/2020

03/2025

FIL

(

)

FIL

(

)

(cross-liability)

,

FIL

(

)

가

FIL

(

)

(investor compensation scheme)

/

/

1

A-ACC-SEK

가

:

•

(

0%)

,

가

:

SEK 100,000

	1	5
	7,065 SEK	18,879 SEK
(*)	7.1%	3.4%

(*)

12.4%,

8.9%

,

가

,

A-ACC-USD (hedged)

가

:

•

(

0%)

,

가

:

USD 10,000

	1	5
	706 USD	1,965 USD
(*)	7.1%	3.5%

(*)

14.1%,

10.7%

,

가

,

A-SEK

가

:

•

(

0%)

,

가

:

SEK 100,000

	1	5
	7,065 SEK	18,885 SEK

(*) 12.4%, 9.0% . , 가 ,

I	1	1
	5.25%	5,092 SEK
		0 SEK
*	<u>2</u>	
	가 1.93%	1,872 SEK
	가 0.10%	101 SEK
		0 SEK

1		1
	5.25%	509 USD
		0 USD
*	<u>2</u>	
	가 1.93%	187 USD
	가 0.10%	10 USD
		0 USD

1		1
	5.25%	5,092 SEK
		0 SEK
*	<u>2</u>	
	가 1.93%	1,872 SEK
	가 0.10%	101 SEK
		0 SEK

: 가 4:00 (CET) (3:00) 가 ,
가 NAV . 3
1

(15.4%)가 , 가

FIL () ,
www.fidelityinternational.com FIL () , 2a, Rue
Albert Borschette, BP 2174, L1246 Luxembourg fidelity.ce.crm@fil.com

, , 가
http://www.fidelity.lu FIL ()
 가
10 www.fidelityinternational.com www.fidelityinternational.com

: 1					
[]					
1	2	3	4	5	6

가

ESG

ESG

ESG

(:2025.07.04)

(Key Information Document)

가

- (A-USD, I-ACC-USD)

: FIL ()
(FIL Investment Management (Luxembourg)
S.a.r.l.)
ISIN: LU0049112450 (A-USD), LU1560650050 (I-ACC-USD)
<https://www.fidelity.lu>
가 +352 250 4041
FIL ()

FIL
(CSSF)
FIL () (CSSF)
" " 30/04/2025
28/03/2025 (A-USD, I-ACC-USD)

SFDR : 8 (/ (UCITS) (Fidelity Funds SICAV)
) - ESG Tilt.

(Fidelity Funds SICAV)

:
: 70%(75%)
가
가
(/) A B 30% ()
(SPAC): 5%
가
가 ESG ESG ESG ESG
" 가 ESG " 가

ESG

(Commitment)

가 : 가 ()

FIL

$$\begin{pmatrix} & (&) \\ (&) \end{pmatrix}$$

<https://www.fil.com>

가

www.fidelityinternational.com

가

: Brown Brothers Harriman (Luxembourg) S.C.A.

가

5

The diagram illustrates the structure of two accounts: A-USD and I-ACC-USD. Both accounts are represented as horizontal bars divided into seven columns, numbered 1 through 7. In the A-USD account, column 4 is highlighted in blue. In the I-ACC-USD account, column 4 is also highlighted in blue. A double-headed arrow spans the width of both accounts, indicating a comparison or relationship between them.



가 5 가 가 , 가

가
가

가

7

4

가

가

가

가 : ,

FIL ()

1) _____, 1 (_____)

2) (Key Information Document)

3) (, 97.5% VaR)

가

가

가	가	A	A-ACC	가
---	---	---	-------	---

(“ ”)

가	3
---	---

4)		3
	1	가
	1	

가

가

I-ACC-USD: 10

A-USD: 10

A-USD

: 5 : USD 10,000	1	5
	3,770 USD -62.3%	3,180 USD -20.5%
	5,770 USD -42.3%	7,110 USD -6.6%
	9,960 USD -0.4%	10,660 USD 1.3%
	17,470 USD 74.7%	18,870 USD 13.5%

06/2021 05/2025

06/2015 06/2020

02/2016 02/2021

I-ACC-USD

: 5 : USD 10,000	1	5
	3,970 USD -60.3%	3,330 USD -19.7%
	6,130 USD -38.7%	7,790 USD -4.9%
	10,570 USD 5.7%	11,770 USD 3.3%
	18,580 USD 85.8%	20,690 USD 15.7%

06/2021 05/2025

08/2019 08/2024

02/2016 02/2021

FIL

()

FIL ()

(cross-liability) , FIL ()

가 FIL ()

(investor compensation scheme)

A-USD

가 :
• (0%).
가 .
• : USD 10,000.

	1	5
	717 USD	1,631 USD
(*)	7.2%	3.3%

(*) 4.6%, 1.3% , 가 ,

I-ACC-USD

가 :
• (0%).
가 .
• : USD 10,000.

	1	5
	113 USD	625 USD
(*)	1.1%	1.2%

(*) 4.5%, 3.3% , 가 ,

A-USD

/	1	1
	5.25%	510 USD
		0 USD
*	<u>2</u>	
	가 1.94%.	188 USD
	가 0.19%.	19 USD
		0 USD

I-ACC-USD

/	1	1
		0 USD
		0 USD
*	<u>2</u>	

	가 0.93%.	94 USD
	가 0.19%.	19 USD
		0 USD

가

: 5

가

: 가 1:00 (CET) (12:00) 가 ,
가 NAV . 3
, 1

((,) 15.4%)가 ,
가 ,

FIL () ,
www.fidelityinternational.com FIL () , 2a, Rue
Albert Borschette, BP 2174, L1246 Luxembourg fidelity.ce.crm@fil.com

http://www.fidelity.lu FIL () 가
가 www.fidelityinternational.com
10

: 1					
[]					
1	2	3	4	5	6

가

1

(“ ”)

가 가 가 ,

(:2025.07.04)

(Key Information Document)

가 , , ,

(A-ACC-USD, A-USD, I-ACC-USD)

-
: FIL () FIL
(FIL Investment Management (Luxembourg) () (CSSF)
S.a.r.l.)
ISIN: LU0261961675 (A-ACC-USD), LU0080751232 (A-USD),
LU2242650187 (I-ACC-USD)
https://www.fidelity.lu
가 +352 250 4041
FIL ()
: " " 30/04/2025
28/03/2025 (A-ACC-USD, A-USD, I-ACC-USD)

(UCITS) (Fidelity Funds SICAV)
가 (Fidelity Funds SICAV)

REITS

: 100%
: 50% : 75%
: 75%
: 75%
: 100%
: 15%
: 50%
A B (/): 30% ()
REITS: 30% (): 30% (: 20%)
(SPAC): 5%

10%

가 ()

“ 가 ESG ”

: 75% MSCI ACWI Index; 25% Bloomberg Global Aggregate Index, ESG

: USD

: (Commitment)

가 : 가 ()

(cross-liability)

FIL

()

() 가 FIL <https://www.fil.com> 가 www.fidelityinternational.com

A-ACC-USD, I-ACC-USD:

A-USD: 가

: Brown Brothers Harriman (Luxembourg) S.C.A.

가 :

3

1	2	3	4	5	6	7	A-ACC-USD
←→							
1	2	3	4	5	6	7	A-USD
←→							
1	2	3	4	5	6	7	I-ACC-USD
←→							



가 가 3 가 가 ,

가

가

7 4 , 가 ,

가

가

가

가

가

FIL ()

1)	1 ()
2)	(Key Information Document)
3)	(, 97.5% VaR)
	가
	가 3
	가 가 A A-ACC 가
	(“ ”) , A A-ACC 가 가
	가 3
4)	3
	1 가
	1

가

가

10

A-ACC-USD

: 3 : USD 10,000	1	3
	5,030 USD	5,800 USD
	-49.7%	-16.6%
	7,520 USD	7,920 USD
	-24.8%	-7.5%
	9,820 USD	9,820 USD
	-1.8%	-0.6%
	11,860 USD	11,310 USD
	18.6%	4.2%

12/2019 12/2022

12/2017 12/2020

12/2016 12/2019

A-USD

: 3 : USD 10,000	1	3
	5,040 USD	5,810 USD
	-49.6%	-16.6%
	7,520 USD	8,950 USD
	-24.8%	-3.6%
	10,310 USD	11,420 USD
	3.1%	4.5%
	13,210 USD	14,560 USD
	32.1%	13.3%

04/2021 04/2024
05/2015 05/2018
12/2018 12/2021

I-ACC-USD

: 3 : USD 10,000		1	3
		5,310 USD -46.9%	6,110 USD -15.1%
		7,990 USD -20.1%	8,470 USD -5.4%
		10,370 USD 3.7%	10,380 USD 1.2%
		12,610 USD 26.1%	11,980 USD 6.2%

12/2019 12/2022
08/2017 08/2020
12/2018 12/2021

FIL

()
FIL ()
(cross-liability) , FIL ()
가
FIL ()
(investor compensation scheme)
/ /
1

A-ACC-USD

가 :
• (0%).
가
• : USD 10,000.

	1	3
	736 USD	1,208 USD
(*)	7.4%	4.1%

(*) 3.5%, -0.6% 가

A-USD

가 :
• (0%).

- 가 .
: USD 10,000.

	1	3
	736 USD	1,308 USD
(*)	7.4%	4.3%

(*) 8.8%, 4.5% , 가 ,

I-ACC-USD

- 가 :
(0%). ,
- 가 .
: USD 10,000.

	1	3
	137 USD	420 USD
(*)	1.4%	1.4%

(*) 2.6%, 1.2% , 가 ,

A-ACC-USD

/	1	1
	5.25%	511 USD
		0 USD
* <u>2</u>		
	가 1.72%.	167 USD
	가 0.60%.	58 USD
		0 USD

A-USD

/	1	1
	5.25%	511 USD
		0 USD
* <u>2</u>		
	가 1.72%.	167 USD
	가 0.60%.	58 USD
		0 USD

I-ACC-USD

/	1	1
		0 USD
		0 USD
* <u>2</u>		

: 1					
1	2	3	4	5	6

가

(“ ”)

가

가

가

ESG

, ESG

/

(:2025.07.04)

(Key Information Document)

가

(A-ACC-USD, I-ACC-USD)

-
: FIL ()
(FIL Investment Management (Luxembourg)
S.a.r.l.)
ISIN: LU2111945882 (A-ACC-USD), LU2111945965 (I-ACC-USD)
<https://www.fidelity.lu>
가 +352 250 4041
FIL ()

FIL
()
(CSSF)
FIL ()
(CSSF)
" " 30/04/2025
28/03/2025 (A-ACC-USD, I-ACC-USD)

SFDR : 8 (/ (UCITS) (Fidelity Funds SICAV)
) - ESG Target.

(Fidelity Funds SICAV)

70%

: (i) UN 가 (United Nations Sustainable Development Goals)
, (ii) 가 PF , (iii)
(): 30% () 10%
(): 30% (): 20% ()

80% 가 ESG

ESG ESG ESG 가 ESG

“ 가 ESG ” 가

: Bloomberg Global Aggregate Corporate Index, ESG

: USD

: (Commitment)

가 : 가 ()

(cross-liability)

FIL

()

() 가 FIL <https://www.fil.com> 가

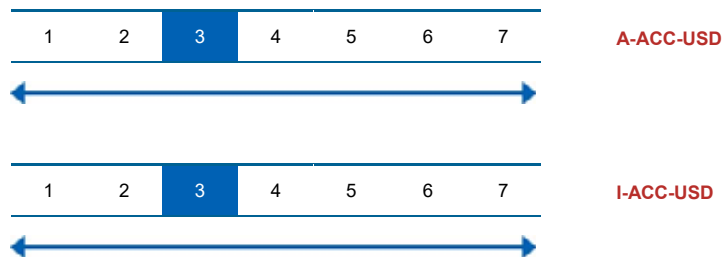
가 www.fidelityinternational.com

A-ACC-USD, I-ACC-USD:

: Brown Brothers Harriman (Luxembourg) S.C.A.

가 :

3



가 가 3 가 가 ,

가 가 가

7 3 , 가 ,

가 가

가 :

FIL ()

1) 1 ()

2) (Key Information Document)

3)	(97.5% VaR)	가
				3
	가	가	A A-ACC	가
	(“ ”)	A A-ACC	가	가
	가	3		
4)				3
	1			가
		1		

가

10

A-ACC-USD

: 3 : USD 10,000	1	3
	7,300 USD	7,400 USD
	-27.0%	-9.5%
	7,300 USD	7,770 USD
	-27.0%	-8.1%
	10,050 USD	10,450 USD
	0.5%	1.5%
	10,910 USD	11,560 USD
	9.1%	4.9%

10/2020 10/2023
04/2016 04/2019
07/2018 07/2021

I-ACC-USD

: 3 : USD 10,000	1	3
	7,610 USD	7,660 USD
	-23.9%	-8.5%
	7,610 USD	8,180 USD
	-23.9%	-6.5%
	10,430 USD	10,870 USD
	4.3%	2.8%
	11,350 USD	12,080 USD
	13.5%	6.5%

10/2019 10/2022
03/2017 03/2020
07/2018 07/2021

FIL ()

FIL ()
(cross-liability) , FIL ()
가
FIL ()
(investor compensation scheme)

/ /

1

A-ACC-USD

가 :

- (0%).
- 가 .
- : USD 10,000.

	1	3
	488 USD	811 USD
(*)	4.9%	2.7%

(*) 4.2%, 1.5% , 가 ,

I-ACC-USD

가 :

- (0%).
- 가 .
- : USD 10,000.

	1	3
	91 USD	288 USD
(*)	0.9%	0.9%

(*) 3.8%, 2.8% , 가 ,

A-ACC-USD

/ 1	1
	3.50% 343 USD 0 USD
* 2	
	가 1.09%. 107 USD
	가 0.39%. 38 USD
	0 USD

I-ACC-USD

/ 1	1
-----	---

		0 USD
		0 USD
* <u>2</u>		
	가 0.51%.	51 USD
	가 0.39%.	39 USD
		0 USD

가

: 3

가

: 가 4:00 (CET) (3:00) 가 ,
가 NAV , 3
1

((,) 15.4%)가 ,
가 ,

FIL () FIL () , 2a, Rue
www.fidelityinternational.com
Albert Borschette, BP 2174, L1246 Luxembourg fidelity.ce.crm@fil.com

, , 가
http://www.fidelity.lu FIL ()
가 www.fidelityinternational.com
10 www.fidelityinternational.com

:1					
[]					
1	2	3	4	5	6

1

가

ESG

, ESG

/

(:2025.07.04)

(Key Information Document)

가

(A-ACC-USD, I-ACC-USD)

-
: FIL ()
(FIL Investment Management (Luxembourg) ()
S.a.r.l.)
ISIN: LU2348335964 (A-ACC-USD), LU2348336186 (I-ACC-USD)
<https://www.fidelity.lu>
가 +352 250 4041
FIL ()

FIL
(CSSF)
FIL ()
(CSSF)
:"
" " 30/04/2025
28/03/2025 (A-ACC-USD, I-ACC-USD)

SFDR : 9 (가 (UCITS) (Fidelity Funds SICAV)) - ESG Target.

(Fidelity Funds SICAV)

: 가
: 가 70%
(가 (SDG) 20%) , 가
(가 가
() 30% (/) A B
: , 3 (가
(bottom-up) 가 가 ESG , SDG 가 가

90% ESG 가 ESG

가	3	
4)		3
1		가
1		

가

10

A-ACC-USD

: 5 : USD 10,000	1	5
	4,130 USD -58.7%	3,250 USD -20.1%
	6,380 USD -36.2%	8,450 USD -3.3%
	10,300 USD 3.0%	12,990 USD 5.4%
	14,690 USD 46.9%	19,450 USD 14.2%

12/2021 05/2025
06/2015 06/2020
10/2016 10/2021

I-ACC-USD

: 5 : USD 10,000	1	5
	4,340 USD -56.6%	3,420 USD -19.3%
	6,790 USD -32.1%	9,210 USD -1.6%
	10,950 USD 9.5%	13,850 USD 6.7%
	15,460 USD 54.6%	20,540 USD 15.5%

12/2021 05/2025
02/2020 02/2025
10/2016 10/2021

FIL

()

(cross-liability) FIL ()
가 FIL ()

FIL ()

(investor compensation scheme)

A-ACC-USD

가 : (0%).		
가 .		
: USD 10,000.		
	1	5
	702 USD	1,711 USD
(*)	7.0%	3.2%

(*) 8.6%, 5.4% , 가 ,

I-ACC-USD

가 : (0%).		
가 .		
: USD 10,000.		
	1	5
	96 USD	587 USD
(*)	1.0%	1.0%

(*) 7.8%, 6.7% , 가 ,

A-ACC-USD

/	1	1
	5.25%	509 USD
		0 USD
*	2	
	가 1.95%.	189 USD
	가 0.04%.	4 USD
		0 USD

I-ACC-USD

/	1	1
		0 USD
		0 USD
*	2	

: 1					
[]					
1	2	3	4	5	6

가

ESG

ESG

ESG

(:2025.07.04)

(Key Information Document)

가

(A-ACC-USD, I-ACC-USD)

-
: FIL ()
(FIL Investment Management (Luxembourg) ()
S.a.r.l.)
ISIN: LU1892829315 (A-ACC-USD), LU1892829588 (I-ACC-USD)
<https://www.fidelity.lu>
가 +352 250 4041
FIL ()

FIL
(CSSF)
FIL () (CSSF)
" " 30/04/2025
28/03/2025 (A-ACC-USD, I-ACC-USD)

SFDR : 8 (UCITS) (Fidelity Funds SICAV)
) - ESG Target.

(Fidelity Funds SICAV)

:
:
70%
30%
() 30% (/) A B
가
80%
가
ESG ESG ESG
90% ESG 가 ESG

20%

“ 가 ESG ” 가

: MSCI ACWI Index, ESG

: USD

: (Commitment)

가 : 가 ()

(cross-liability)

FIL

()

()

가 FIL

<https://www.fil.com>

()

가

www.fidelityinternational.com



가

A-ACC-USD, I-ACC-USD:

: Brown Brothers Harriman (Luxembourg) S.C.A.

가

5

1	2	3	4	5	6	7
						
1	2	3	4	5	6	7
						

A-ACC-USD

I-ACC-USD



가

가 5

가

가

가

가

가

가

7

4

가

가

가

가

가 : ,

FIL ()

1) , 1 ()

2) (Key Information Document)

3) (, 97.5% VaR)

가

가

3

가

가

A

A-ACC

가

(“ ”)

A

A-ACC

가

가

	가	3	
4)			3
	1		가
	1		

가

가

10

A-ACC-USD

: 5 : USD 10,000		1	5
		4,110 USD -58.9%	3,500 USD -19.0%
		6,500 USD -35.0%	8,040 USD -4.3%
		10,420 USD 4.2%	12,640 USD 4.8%
		14,270 USD 42.7%	18,970 USD 13.7%

12/2021

05/2025

07/2017

07/2022

08/2016

08/2021

I-ACC-USD

: 5 : USD 10,000		1	5
		4,320 USD -56.8%	3,690 USD -18.1%
		6,910 USD -30.9%	8,750 USD -2.6%
		11,030 USD 10.3%	13,850 USD 6.7%
		15,170 USD 51.7%	20,570 USD 15.5%

12/2021

05/2025

08/2019

08/2024

12/2016

12/2021

FIL

(

)

FIL

(

)

(cross-liability)

,

FIL

(

)

가

FIL

(

)

(investor compensation scheme)

A-ACC-USD

가 :
• (0%).
가 .
• : USD 10,000.

	1	5
	723 USD	1,808 USD
(*)	7.2%	3.5%

(*) 8.2%, 4.8% , 가 ,

I-ACC-USD

가 :
• (0%).
가 .
• : USD 10,000.

	1	5
	119 USD	725 USD
(*)	1.2%	1.3%

(*) 8.0%, 6.7% , 가 ,

A-ACC-USD

/	1	1
	5.25%	510 USD
		0 USD
*	<u>2</u>	
	가 1.91%.	186 USD
	가 0.28%.	28 USD
		0 USD

I-ACC-USD

/	1	1
		0 USD
		0 USD
*	<u>2</u>	

	가 0.89%.	90 USD
	가 0.28%.	29 USD
		0 USD

가

: 5

가

: 가 4:00 (CET) (3:00) 가 3 , ,
가 NAV 1

((,) 15.4%)가 ,
가 ,

FIL () ,
www.fidelityinternational.com FIL () , 2a, Rue
Albert Borschette, BP 2174, L1246 Luxembourg fidelity.ce.crm@fil.com

, , http://www.fidelity.lu , FIL () 가
가 10 www.fidelityinternational.com www.fidelityinternational.com

: 2 []					
1	2	3	4	5	6

가

ESG

ESG

ESG

(:2025.07.04)

(Key Information Document)

가

(A-ACC-CHF, A-CHF)

: FIL ()
(FIL Investment Management (Luxembourg)
S.a.r.l.)
ISIN: LU0261951288 (A-ACC-CHF), LU0054754816 (A-CHF)
<https://www.fidelity.lu>
가 +352 250 4041
FIL ()

FIL
() (CSSF)
FIL () (CSSF)
" " 30/04/2025
28/03/2025 (A-ACC-CHF, A-CHF)

SFDR : 8 (/ (UCITS) (Fidelity Funds SICAV)
) - ESG Tilt.

가 (Fidelity Funds SICAV)

:
: 70%(75%)
:
가 ESG ESG
ESG ESG ESG
" 가 ESG " 가
: MSCI Switzerland Index, ESG
: CHF
: (Commitment)
가 : 가 ()

FIL

www.fidelityinternational.com

가

5



가 5 가 .
가 ,

가 . 가
가 .

7 4 , . 가 ,

가 . , 가

가 : .

FIL ()

1) _____, 2) (_____) _____.

2) (Key Information Document)

3) (, 97.5% VaR)

가

3

가	가	A	A-ACC	가
(“ ”)		A	A-ACC	가

가	3
---	---

4) $\frac{1}{3}$

1

가

1

가

A-ACC-CHF

: 5 : CHF 10,000		1	5
		3,840 CHF	3,850 CHF
		-61.6%	-17.4%
		7,350 CHF	8,360 CHF
		-26.5%	-3.5%
		9,920 CHF	11,660 CHF
		-0.8%	3.1%
		12,290 CHF	16,600 CHF
		22.9%	10.7%

12/2021 05/2025
03/2018 03/2023
10/2016 10/2021

A-CHF

: 5 : CHF 10,000		1	5
		3,830 CHF	3,850 CHF
		-61.7%	-17.4%
		7,350 CHF	8,360 CHF
		-26.5%	-3.5%
		9,920 CHF	11,650 CHF
		-0.8%	3.1%
		12,290 CHF	16,600 CHF
		22.9%	10.7%

12/2021 05/2025
03/2018 03/2023
10/2016 10/2021

FIL

()

(cross-liability) FIL ()
가 FIL ()

FIL ()

(investor compensation scheme)

/ /

A-ACC-CHF

가 : (0%).		
가 .		
: CHF 10,000.		
	1	5
	698 CHF	1,602 CHF
(*)	7.0%	3.1%
(*) 6.2%, 3.1%		

A-CHF

가 : (0%).		
가 .		
: CHF 10,000.		
	1	5
	698 CHF	1,601 CHF
(*)	7.0%	3.1%
(*) 6.2%, 3.1%		

A-ACC-CHF

/	1	1
	5.25%	509 CHF
		0 CHF
*	2	
	가 1.93%.	187 CHF
	가 0.02%.	2 CHF
		0 CHF

A-CHF

/	1	1
	5.25%	509 CHF
		0 CHF
*	2	
	가 1.93%.	187 CHF
	가 0.02%.	2 CHF
		0 CHF

가

: 5

가 4:00 (CET) (3:00) 가 , ,
가 NAV 3
1

((,) 15.4%)가 ,
가 ,

FIL () ,
www.fidelityinternational.com FIL () , 2a, Rue
Albert Borschette, BP 2174, L1246 Luxembourg fidelity.ce.crm@fil.com

, , 가
http://www.fidelity.lu FIL ()
가
10 www.fidelityinternational.com

: 2 []					
1	2	3	4	5	6

가

2

ESG

ESG

ESG

(:2025.07.04)

(Key Information Document)

가

(A-USD)

: FIL ()
(FIL Investment Management (Luxembourg) ()
S.a.r.l.)
ISIN: LU0048621477 (A-USD)
<https://www.fidelity.lu>
가 +352 250 4041
FIL ()

FIL
(CSSF)
FIL ()
(CSSF)

30/04/2025
28/03/2025 (A-USD)

SFDR : 8 (/ (UCITS) (Fidelity Funds SICAV)
) - ESG Tilt.

(Fidelity Funds SICAV)

70%(75%)

(SPAC): 5%

가

ESG

가

ESG

ESG

ESG

ESG

:

가

ESG

:

가

: Solactive GBS Thailand Investable Universe Index,

ESG

가

10

A-USD

: 5 : USD 10,000		1	5
		4,740 USD -52.6%	4,100 USD -16.3%
		6,490 USD -35.1%	5,910 USD -10.0%
		9,330 USD -6.7%	8,140 USD -4.0%
		13,450 USD 34.5%	12,830 USD 5.1%

06/2019 06/2024
11/2017 11/2022
12/2015 12/2020

FIL

()

(cross-liability) FIL ()
가 FIL ()
FIL ()

(investor compensation scheme)

/ /

1

A-USD

- 가 :
- (0%).
 - 가 .
 - : USD 10,000.

	1	5
(*)	732 USD 7.3%	1,506 USD 3.2%
(*)	-0.8%, -4.0%	가

A-USD

/ 1	1
	5.25% 510 USD

		0 USD
*	<u>2</u>	
	가 1.95%.	190 USD
	가 0.33%.	32 USD
		0 USD

가

: 5

가

: 가 1:00 (CET) (12:00) 가 ,
가 NAV . 가 3 ,
, 1 ,

((,) 15.4%)가 ,
가 ,

FIL () ,
www.fidelityinternational.com FIL () , 2a, Rue
Albert Borschette, BP 2174, L1246 Luxembourg fidelity.ce.crm@fil.com

, , http://www.fidelity.lu , FIL () 가
가 www.fidelityinternational.com
10

: 2 []					
1	2	3	4	5	6

2

가

『 』

(:2025.07.04)

(Key Information Document)

가

(A-GBP, I-GBP)

: FIL ()
(FIL Investment Management (Luxembourg)
S.a.r.l.)
ISIN: LU2219351520 (A-GBP), LU0605513679 (I-GBP)
<https://www.fidelity.lu>
가 +352 250 4041
FIL ()

FIL
() (CSSF)
FIL () (CSSF)

" " 30/04/2025
28/03/2025 (A-GBP, I-GBP)

(UCITS)

(Fidelity Funds SICAV)

가

(Fidelity Funds SICAV)

:
: 70%
(가)
:
가 , , ,
가 (, 가)
" 가 ESG "
: FTSE All Share Index, ESG
: GBP
: (Commitment)
가 : 가 ()

FIL

가

A-GBP, I-GBP: 가
: Brown Brothers Harriman (Luxembourg) S.C.A.

가

5



가 5 가 .
가 가 ,

가
가
7
4
가
가
가
가

가 : .

FIL ()

1) _____, 2) () _____.

2) (Key Information Document)

3) (, 97.5% VaR)

가

3

가	가	A	A-ACC	가
(“ ”)		A	A-ACC	가

가	3
---	---

4)	3
----	---

1

가

1

가

가

A-GBP

: 5 : GBP 10,000		1	5
		4,210 GBP -57.9%	3,790 GBP -17.7%
		7,730 GBP -22.7%	10,160 GBP 0.3%
		10,150 GBP	12,210 GBP
		1.5%	4.1%
		13,430 GBP	16,850 GBP
		34.3%	11.0%

05/2015 05/2020
04/2019 04/2024
03/2020 03/2025

I-GBP

: 5 : GBP 10,000		1	5
		4,480 GBP -55.2%	4,010 GBP -16.7%
		7,160 GBP -28.4%	9,320 GBP -1.4%
		10,650 GBP	12,570 GBP
		6.5%	4.7%
		14,920 GBP	20,730 GBP
		49.2%	15.7%

05/2015 05/2020
11/2018 11/2023
03/2020 03/2025

FIL

()
FIL ()
(cross-liability) , FIL ()
가
FIL ()
(investor compensation scheme)

/ /

A-GBP

가 : (0%).		
가 .		
: GBP 10,000.		
	1	5
	728 GBP	1,803 GBP
(*)	7.3%	3.5%
(*) 7.5%, 4.1%		

I-GBP

가 : (0%).		
가 .		
: GBP 10,000.		
	1	5
	120 GBP	691 GBP
(*)	1.2%	1.3%
(*) 5.9%, 4.7%		

A-GBP

/	1	1
	5.25%	510 GBP
		0 GBP
* 2		
	가 1.95%.	190 GBP
	가 0.29%.	28 GBP
		0 GBP

I-GBP

/	1	1
		0 GBP
		0 GBP
* 2		
	가 0.90%.	91 GBP
	가 0.29%.	29 GBP

		0 GBP
--	--	-------

가

: 5

가

: 가 4:00 (CET) (3:00) 가 ,
가 NAV 3
1

((,) 15.4%)가 ,
가 ,

FIL ()
www.fidelityinternational.com FIL () , 2a, Rue
Albert Borschette, BP 2174, L1246 Luxembourg fidelity.ce.crm@fil.com

, , http://www.fidelity.lu , FIL () 가
10 가 www.fidelityinternational.com

: 1 []					
1	2	3	4	5	6

가

ESG

ESG

ESG

(:2025.07.04)

(Key Information Document)

가

- (A-ACC-USD, A-Euro, I-ACC-USD)

: FIL ()
(FIL Investment Management (Luxembourg))
S.a.r.l.)
ISIN: LU1084165304 (A-ACC-USD), LU0069449576 (A-Euro),
LU1322385532 (I-ACC-USD)
<https://www.fidelity.lu>
가 +352 250 4041
FIL ()

FIL
(CSSF)
FIL ()
(CSSF)
" " 30/04/2025
28/03/2025 (A-ACC-USD, A-Euro, I-ACC-USD)

SFDR : 8 (/ (UCITS) (Fidelity Funds SICAV)
) - ESG Tilt.

가

(Fidelity Funds SICAV)

:
: 70%
:
가 ESG , ESG
ESG ESG
" 가 ESG " 가
: MSCI World Index, ESG
: USD
: (Commitment)

가 : 가 ()

(cross-liability)

FIL

()
()

가 FIL

<https://www.fil.com>

가

()

www.fidelityinternational.com




A-ACC-USD, I-ACC-USD:

A-Euro: 가

: Brown Brothers Harriman (Luxembourg) S.C.A.

가

5

1	2	3	4	5	6	7	A-ACC-USD
							
1	2	3	4	5	6	7	A-Euro
							
1	2	3	4	5	6	7	I-ACC-USD
							



가 가 5 가 가 ,

가
가

가

7

4

, 가 ,

가

A-ACC-USD, I-ACC-USD:

, 가

가 :

FIL ()

1) , 1 ()

2) (Key Information Document)

3) (, 97.5% VaR)

가

가

3

, 가 가 A A-ACC 가
(“ ”) , A A-ACC 가 가

가 3

4) 3

1	가
1	

가

A-ACC-USD, I-ACC-USD: 10

A-Euro: 10

A-ACC-USD

: 5 : USD 10,000	1	5
	3,750 USD -62.5%	3,520 USD -18.9%
	7,270 USD -27.3%	10,060 USD 0.1%
	10,600 USD 6.0%	14,730 USD 8.1%
	15,020 USD 50.2%	19,390 USD 14.2%

03/2024 05/2025
07/2019 07/2024
06/2016 06/2021

A-Euro

: 5 : EUR 10,000	1	5
	3,740 EUR -62.6%	4,130 EUR -16.2%
	7,960 EUR -20.4%	9,580 EUR -0.9%
	10,400 EUR 4.0%	15,110 EUR 8.6%
	14,090 EUR 40.9%	18,070 EUR 12.6%

03/2024 05/2025
10/2019 10/2024
06/2016 06/2021

I-ACC-USD

: 5 : USD 10,000	1	5
	3,940 USD -60.6%	3,720 USD -18.0%

		7,730 USD	10,700 USD
		-22.7%	1.4%
		11,280 USD	16,320 USD
		12.8%	10.3%
		15,970 USD	21,490 USD
		59.7%	16.5%

03/2024

05/2025

07/2019

07/2024

06/2016

06/2021

FIL

(

)

FIL

(

)

(cross-liability)

,

FIL

(

)

가

FIL

(

)

(investor compensation scheme)

/

/

1

A-ACC-USD

가

:

•

(

0%).

가

•

: USD 10,000.

	1	5
	717 USD	1,915 USD
(*)	7.2%	3.5%

(*)

11.6%,

8.1%

,

가

,

A-Euro

가

:

•

(

0%).

가

•

: EUR 10,000.

	1	5
	717 EUR	1,940 EUR
(*)	7.2%	3.5%

(*)

12.1%,

8.6%

,

가

,

I-ACC-USD

가

:

•

(

0%).

가

•

: USD 10,000.

	1	5
	114 USD	770 USD
(*)	1.1%	1.3%

(*)

11.5%, 10.3%

,

가

,

A-ACC-USD

/	1	1
	5.25%	510 USD 0 USD
* <u>2</u>		
	가 1.89%.	183 USD
	가 0.24%.	24 USD
		0 USD

A-Euro

/	1	1
	5.25%	510 EUR 0 EUR
* <u>2</u>		
	가 1.89%.	183 EUR
	가 0.24%.	24 EUR
		0 EUR

I-ACC-USD

/	1	1
		0 USD
		0 USD
* <u>2</u>		
	가 0.88%.	89 USD
	가 0.24%.	25 USD
		0 USD

가

: 5

:

가 4:00 (CET) (3:00)

가

,

가 NAV

3

1

(

(

,

)

15.4%)가

가

FIL

(

)

www.fidelityinternational.com

Albert Borschette, BP 2174, L1246 Luxembourg

FIL

fidelity.ce.crm@fil.com

(

)

, 2a, Rue

<http://www.fidelity.lu>

FIL

(

)

가

www.fidelityinternational.com

10

www.fidelityinternational.com

: 1					
[]					
1	2	3	4	5	6

가

1

(“ ”)

가

가

가

(:2025.07.04)

(Key Information Document)

가

(A-ACC-USD, A-MINCOME(G)-USD, A-RMB (hedged), I-ACC-USD)

: FIL ()
(FIL Investment Management (Luxembourg)

() FIL
(CSSF)

S.a.r.l.)
ISIN: LU0286668453 (A-ACC-USD), LU0937949237 (A-MINCOME(G)-USD), LU0831375760 (A-RMB (hedged)), LU1322385706 (I-ACC-USD)
<https://www.fidelity.lu>

FIL ()
(CSSF)

가 +352 250 4041
FIL ()

“ ” 30/04/2025
28/03/2025 (A-ACC-USD, A-MINCOME(G)-USD, A-RMB (hedged), I-ACC-USD)

(UCITS)

(Fidelity Funds SICAV)

가

(Fidelity Funds SICAV)

:
: 70%

, 가 가 가

(/): 30% ()
(): 30% (: 20%)

10%

:

가 가
“ 가

ESG

: J.P. Morgan Asia Credit Non-Investment Grade Index,
: USD
(Commitment)
가 : 가 ()

(cross-liability)

FIL

()
() 가 FIL
() 가

<https://www.fil.com>

가

www.fidelityinternational.com

A-ACC-USD, I-ACC-USD:





A-MINCOME(G)-USD, A-RMB (hedged):

가

: Brown Brothers Harriman (Luxembourg) S.C.A.

가

5

1	2	3	4	5	6	7
						
1	2	3	4	5	6	7
						
1	2	3	4	5	6	7
						
1	2	3	4	5	6	7
						

A-ACC-USD

A-MINCOME(G)-USD

A-RMB (hedged)

I-ACC-USD



가 가 5 가 가 가

가
가

가

7

3

가

가

가

가

가 : , ,

FIL ()

1) 1 ()

2)	(Key Information Document)									
3)	(, 97.5% VaR)									
	가									
	가 3									
	가 가 A A-ACC 가									
	(“ ”) , A A-ACC 가 가									
	가 3									
4)	3									
	1 가									
	1									

가

I-ACC-USD: , 10

A-ACC-USD, A-MINCOME(G)-USD, A-RMB (hedged): ,

10

A-ACC-USD

: 5 : USD 10,000		1	5
		5,290 USD	4,640 USD
		-47.1%	-14.2%
		5,290 USD	5,370 USD
		-47.1%	-11.7%
		10,150 USD	7,640 USD
		1.5%	-5.2%
		12,260 USD	13,660 USD
		22.6%	6.4%

10/2017 10/2022

02/2018 02/2023

01/2016 01/2021

A-MINCOME(G)-USD

: 5 : USD 10,000		1	5
		5,290 USD	4,640 USD
		-47.1%	-14.2%
		5,290 USD	5,370 USD
		-47.1%	-11.7%
		10,150 USD	7,640 USD
		1.5%	-5.3%

			12,260 USD 22.6%	13,660 USD 6.4%
	10/2017	10/2022		
	02/2018	02/2023		
	01/2016	01/2021		

A-RMB (hedged)

: 5 : CNY 10,000		1	5
		5,360 CNY -46.4%	4,640 CNY -14.2%
		5,360 CNY -46.4%	5,740 CNY -10.5%
		10,270 CNY 2.7%	7,680 CNY -5.1%
		12,490 CNY 24.9%	14,950 CNY 8.4%

10/2017	10/2022
06/2018	06/2023
01/2016	01/2021

I-ACC-USD

: 5 : USD 10,000		1	5
		5,510 USD -44.9%	4,810 USD -13.6%
		5,510 USD -44.9%	5,750 USD -10.5%
		10,580 USD 5.8%	8,170 USD -4.0%
		12,770 USD 27.7%	14,380 USD 7.5%

10/2017	10/2022
02/2018	02/2023
01/2016	01/2021

FIL

()

FIL ()
 (cross-liability) , FIL ()
 가 FIL ()
 FIL ()
 (investor compensation scheme)

/ /

A-ACC-USD

가 :

• (0%).

가 .
• : USD 10,000.

	1	5
	543 USD	1,192 USD
(*)	5.4%	2.6%

(*) , 가 ,

-2.6%, -5.2%

A-MINCOME(G)-USD

가 :

• (0%).

가 .
• : USD 10,000.

	1	5
	543 USD	1,191 USD
(*)	5.4%	2.6%

(*) , 가 ,

-2.6%, -5.3%

A-RMB (hedged)

가 :

• (0%).

가 .
• : CNY 10,000.

	1	5
	543 CNY	1,195 CNY
(*)	5.4%	2.6%

(*) , 가 ,

-2.5%, -5.1%

I-ACC-USD

가 :

• (0%).

가 .
• : USD 10,000.

	1	5
	137 USD	607 USD
(*)	1.4%	1.3%

(*) , 가 ,

-2.6%, -4.0%

A-ACC-USD

/	1	1
	3.50%	345 USD
		0 USD

* <u>2</u>		
	가 1.40%.	138 USD
	가 0.61%.	60 USD
		0 USD

A-MINCOME(G)-USD

/	1	1
	3.50%	345 USD
		0 USD
* <u>2</u>		
	가 1.40%.	138 USD
	가 0.61%.	60 USD
		0 USD

A-RMB (hedged)

/	1	1
	3.50%	345 CNY
		0 CNY
* <u>2</u>		
	가 1.40%.	138 CNY
	가 0.61%.	60 CNY
		0 CNY

I-ACC-USD

/	1	1
		0 USD
		0 USD
* <u>2</u>		
	가 0.74%.	75 USD
	가 0.61%.	62 USD
		0 USD

가

: 5

가 1:00 (CET) (12:00) 가
가 NAV 3
1

(15.4%)가
(,) 가

FIL ()
www.fidelityinternational.com FIL () , 2a, Rue
Albert Borschette, BP 2174, L1246 Luxembourg fidelity.ce.crm@fil.com

http://www.fidelity.lu FIL () 가
10 가 www.fidelityinternational.com

: 1					
[]					
1	2	3	4	5	6

가

1

(“ ”)

가

가

가

ESG

ESG

ESG

(:2025.07.04)

(Key Information Document)

가

(A-ACC-USD, A-MINCOME(G)-USD, I-ACC-USD)

: FIL ()
(FIL Investment Management (Luxembourg) ()
S.a.r.l.) (CSSF)
ISIN: LU0238205958 (A-ACC-USD), LU0937949310 (A-MINCOME(G)-USD), LU1353442657 (I-ACC-USD)
<https://www.fidelity.lu>
가 +352 250 4041
FIL ()

FIL
()
(CSSF)
FIL ()
(CSSF)
" " 30/04/2025
28/03/2025 (A-ACC-USD, A-MINCOME(G)-USD, I-ACC-USD)

SFDR : 8 (/ (UCITS) (Fidelity Funds SICAV)
) - ESG Tilt.

(Fidelity Funds SICAV)

70%




(/): 30% ()
(): 30% (: 20%)

가

10%

가 가

가 ESG . ESG
 ESG
 ESG
 “ 가 ESG ” 가
 : J.P. Morgan Emerging Markets Bond Index - Global Diversified, ESG
 : USD
 : (Commitment)
 가 : 가 ()
 (cross-liability)
 FIL
 ()
 () 가 <https://www.fil.com> 가
 가 FIL () www.fidelityinternational.com
 가
 A-ACC-USD, I-ACC-USD:
 A-MINCOME(G)-USD: 가
 : Brown Brothers Harriman (Luxembourg) S.C.A.
 가
 , 5 , ,

1	2	3	4	5	6	7	A-ACC-USD
							
1	2	3	4	5	6	7	A-MINCOME(G)-USD
							
1	2	3	4	5	6	7	I-ACC-USD
							



가 가 5 가 가 , 가

가
 가
 7 3 , 가 , 가
 가
 , 가
 가 : , ,
 FIL () ,

1) _____ 1 () _____

2)	(Key Information Document)									
3)	(, 97.5% VaR)									
									가	
									가	3
		가	가	A	A-ACC	가				
		(“ ”)		A	A-ACC	가				가
		가	3							
4)									3	
		1								가
			1							

가

가

I-ACC-USD:

10

ACC-USD, A-MINCOME(G)-USD:

10

A-ACC-USD

: 5 : USD 10,000		1	5
		6,220 USD	5,840 USD
		-37.8%	-10.2%
		6,220 USD	7,120 USD
		-37.8%	-6.6%
		10,160 USD	8,730 USD
		1.6%	-2.7%
		12,330 USD	13,120 USD
		23.3%	5.6%

10/2017

10/2022

11/2019

11/2024

12/2015

12/2020

A-MINCOME(G)-USD

: 5 : USD 10,000		1	5
		6,230 USD	5,850 USD
		-37.7%	-10.2%
		6,230 USD	7,120 USD
		-37.7%	-6.6%
		10,160 USD	8,730 USD
		1.6%	-2.7%
		12,330 USD	13,130 USD
		23.3%	5.6%

10/2017

10/2022

11/2019

11/2024

I-ACC-USD

: 5 : USD 10,000		1	5
		6,500 USD -35.0%	6,040 USD -9.6%
		6,500 USD -35.0%	7,690 USD -5.1%
		10,600 USD	9,440 USD
		6.0%	-1.1%
		12,880 USD	14,170 USD
		28.8%	7.2%

10/2017 10/2022
11/2019 11/2024
12/2015 12/2020

FIL

()

(cross-liability) FIL ()
가 FIL ()
FIL ()

(investor compensation scheme)

/ /

1

A-ACC-USD

가 :
• (0%).
가
• : USD 10,000.

	1	5
	526 USD	1,190 USD
(*)	5.3%	2.5%

(*) -0.2%, -2.7% 가

A-MINCOME(G)-USD

가 :
• (0%).
가
• : USD 10,000.

	1	5
	526 USD	1,191 USD

(*)	5.3%	2.5%
-----	------	------

(*) -0.2%, -2.7%

I-ACC-USD

가 :
 • (0%).
 가 .
 • : USD 10,000.

	1	5
	97 USD	469 USD
(*)	1.0%	1.0%

(*) -0.2%, -1.1%

A-ACC-USD

/	1	1
	3.50%	345 USD
		0 USD
*	<u>2</u>	
	가 1.63%.	160 USD
	가 0.21%.	21 USD
		0 USD

A-MINCOME(G)-USD

/	1	1
	3.50%	345 USD
		0 USD
*	<u>2</u>	
	가 1.63%.	160 USD
	가 0.21%.	21 USD
		0 USD

I-ACC-USD

/	1	1
		0 USD
		0 USD
*	<u>2</u>	
	가 0.75%.	76 USD
	가 0.21%.	21 USD

		0 USD
--	--	-------

가

: 5

가

: 가 4:00 (CET) (3:00) 가 ,
가 NAV . 3
1

((,) 15.4%)가 ,
가 ,

FIL () ,
www.fidelityinternational.com FIL () , 2a, Rue
Albert Borschette, BP 2174, L1246 Luxembourg fidelity.ce.crm@fil.com

, , 가
http://www.fidelity.lu FIL ()
가 www.fidelityinternational.com
10 www.fidelityinternational.com

:1					
[]					
1	2	3	4	5	6

가

1

(“ ”)

가

가

가

ESG

ESG

ESG

(:2025.07.04)

(Key Information Document)

가

(A-ACC-USD)

-
: FIL ()
(FIL Investment Management (Luxembourg) ()
S.a.r.l.)
ISIN: LU0900495697 (A-ACC-USD)
<https://www.fidelity.lu>
가 +352 250 4041
FIL ()

FIL
(CSSF)
FIL ()
(CSSF)
:
" " 30/04/2025
28/03/2025 (A-ACC-USD)

SFDR : 8 (/ (UCITS) (Fidelity Funds SICAV)
) - ESG Tilt.

(Fidelity Funds SICAV)

70%

(“ ’)

(/): 30%

10%

가 가

가 ESG ESG ESG

“ 가 ESG ” 가

: J.P. Morgan Corporate Emerging Market Bond Index - Broad Diversified, ESG

: USD

: (Commitment)

가 : 가 ()

(cross-liability)

FIL

()

() 가 <https://www.fil.com> 가

가 FIL () www.fidelityinternational.com

A-ACC-USD:

: Brown Brothers Harriman (Luxembourg) S.C.A.

가

5

1	2	3	4	5	6	7
A-ACC-USD						

가 가 5 가 가 가

가 가 가

7 3 가 가 가

가 : , ,

FIL ()

1) 1 ()

2) (Key Information Document)

3) (, 97.5% VaR)

가

A-ACC-USD

가 :
• (0%).
가
• : USD 10,000.

	1	5
	525 USD	1,271 USD
(*)	5.2%	2.6%
(*)	2.7%, 0.1%	가

A-ACC-USD

/ 1	1
	3.50%
	344 USD
	0 USD
* 2	
	가 1.65%.
	162 USD
	가 0.18%.
	18 USD
	0 USD

가
: 5
가 4:00 (CET) (3:00) 가
가 NAV 3
1

((15.4%)가 가

FIL ()
www.fidelityinternational.com FIL () , 2a, Rue
Albert Borschette, BP 2174, L1246 Luxembourg fidelity.ce.crm@fil.com

http://www.fidelity.lu FIL () 가

: 1 []					
1	2	3	4	5	6

가

1

(“ ”)

가

가

가

ESG

ESG

ESG

(:2025.07.04)

(Key Information Document)

가

- (A-ACC-Euro, A-ACC-USD (hedged), A-Euro)

: FIL ()
(FIL Investment Management (Luxembourg) ()
S.a.r.l.)
ISIN: LU0251130638 (A-ACC-Euro), LU1046421522 (A-ACC-USD (hedged)), LU0048579097 (A-Euro)
<https://www.fidelity.lu>
가 +352 250 4041
FIL ()

FIL
(CSSF)
FIL ()
(CSSF)
" " 30/04/2025
28/03/2025 (A-ACC-Euro, A-ACC-USD (hedged), A-Euro)

SFDR : 8 (/ (UCITS) (Fidelity Funds SICAV)) - ESG Tilt.

(Fidelity Funds SICAV)

70%

(): 30% (: 20%)

ESG

ESG

ESG

ESG

가
. ESG



(“ ”) , A A-ACC 가 가	
가 3	
4) 3	
1 가	
1	

가 , 가

가

A-ACC-Euro, A-Euro, A-ACC-USD (hedged): 10

A-ACC-Euro

: 3 : EUR 10,000	1	3
	6,940 EUR	6,990 EUR
	-30.6%	-11.3%
	7,790 EUR	7,630 EUR
	-22.1%	-8.6%
	9,770 EUR	9,980 EUR
	-2.3%	-0.1%
	10,860 EUR	10,990 EUR
	8.6%	3.2%

10/2020 10/2023
12/2015 12/2018
11/2018 11/2021

A-ACC-USD (hedged)

: 3 : USD 10,000	1	3
	6,950 USD	7,000 USD
	-30.5%	-11.2%
	7,890 USD	7,990 USD
	-21.1%	-7.2%
	9,970 USD	10,580 USD
	-0.3%	1.9%
	11,040 USD	11,670 USD
	10.4%	5.3%

10/2020 10/2023
12/2015 12/2018
12/2017 12/2020

A-Euro

: 3 : EUR 10,000	1	3

		6,950 EUR -30.5%	7,000 EUR -11.2%
		7,790 EUR	7,630 EUR
		-22.1%	-8.6%
		9,770 EUR -2.3%	9,970 EUR -0.1%
		10,870 EUR 8.7%	10,990 EUR 3.2%

10/2020

10/2023

12/2015

12/2018

11/2018

11/2021

FIL

(

)

FIL

(

)

(cross-liability)

,

FIL

(

)

가

FIL

(

)

(investor compensation scheme)

/

/

,

,

1

A-ACC-Euro

가

:

•

(

0%).

가

•

:

EUR 10,000.

	1	3
	488 EUR	792 EUR
(*)	4.9%	2.7%

(*)

2.6%,

-0.1%

,

가

,

A-ACC-USD (hedged)

가

:

•

(

0%).

가

•

:

USD 10,000.

	1	3
	488 USD	817 USD
(*)	4.9%	2.7%

(*)

4.6%,

1.9%

,

가

,

A-Euro

가

:

•

(

0%).

가 .
: EUR 10,000.

	1	3
	488 EUR	792 EUR
(*)	4.9%	2.7%

(*) 2.6%, -0.1% , 가 ,

A-ACC-Euro

/	1	1
	3.50%	343 EUR 0 EUR
*	<u>2</u>	
	가 1.00%.	98 EUR
	가 0.48%.	47 EUR
		0 EUR

A-ACC-USD (hedged)

/	1	1
	3.50%	343 USD 0 USD
*	<u>2</u>	
	가 1.00%.	98 USD
	가 0.48%.	47 USD
		0 USD

A-Euro

/	1	1
	3.50%	343 EUR 0 EUR
*	<u>2</u>	
	가 1.00%.	98 EUR
	가 0.48%.	47 EUR
		0 EUR

가

: 3

가
: 가 4:00 (CET) (3:00) 가
가 NAV 3
1

(15.4%)가
(,) 가

FIL ()
www.fidelityinternational.com FIL () , 2a, Rue
Albert Borschette, BP 2174, L1246 Luxembourg fidelity.ce.crm@fil.com

http://www.fidelity.lu FIL () 가
가
10 www.fidelityinternational.com www.fidelityinternational.com

: 3					
[]					
1	2	3	4	5	6

3

가

ESG

ESG

ESG

(:2025.07.04)

(Key Information Document)

가

(A-ACC-Euro, A-ACC-USD (hedged), A-Euro, A-MINCOME(G)-Euro, I-ACC-Euro)

-
: FIL ()
(FIL Investment Management (Luxembourg) ()
S.a.r.l.) (CSSF)
ISIN: LU0251130802 (A-ACC-Euro), LU0621411155 (A-ACC-USD (hedged)), LU0110060430 (A-Euro), LU0937949070 (A-MINCOME(G)-Euro), LU0957027591 (I-ACC-Euro),
https://www.fidelity.lu
가 +352 250 4041
FIL ()

FIL
()
(CSSF)
FIL ()
(CSSF)
" " 30/04/2025
28/03/2025 (A-ACC-Euro, A-ACC-USD (hedged), A-Euro, A-MINCOME(G)-Euro, I-ACC-Euro)

SFDR : 8 (/ (UCITS) (Fidelity Funds SICAV)) - ESG Tilt.
가 (Fidelity Funds SICAV)
:
: 70% ()
가
(): 30% (: 20%)
10%
:
가 가
ESG 가 ESG
ESG ESG
ESG

“ 가 ESG ” 가
: ICE BofA Global High Yield European Issuers Constrained (Level 4 20% Cap) Index, ESG

: EUR
: (Commitment)

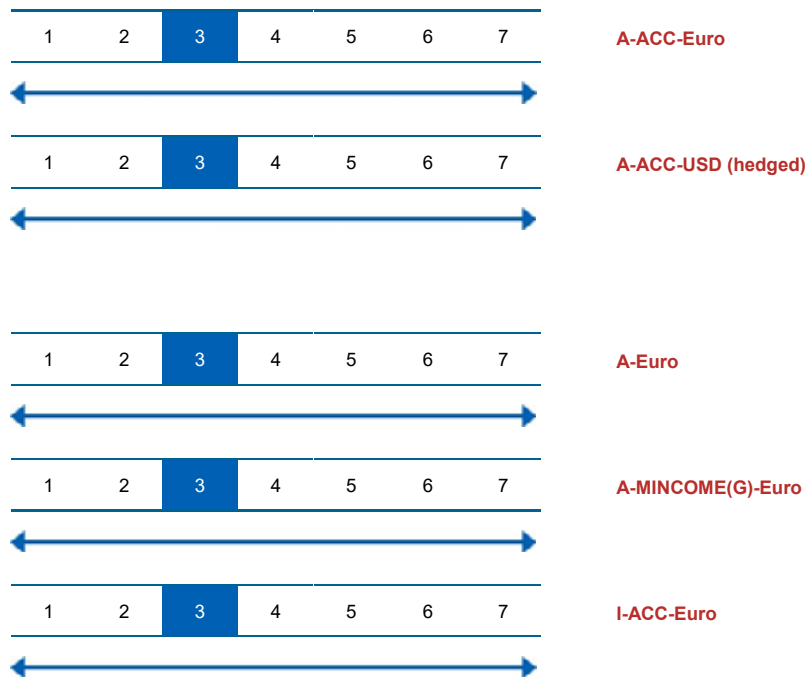
가 : 가 ()

(cross-liability)
FIL

()
() 가 FIL <https://www.fil.com> 가
가 FIL () www.fidelityinternational.com

A-ACC-Euro, A-ACC-USD (hedged), I-ACC-Euro:
A-Euro, A-MINCOME(G)-Euro: 가
: Brown Brothers Harriman (Luxembourg) S.C.A.

가
3



가 가 3 가 가 ,
가

가
가
7 3 ,
가 가 ,
가

A-ACC-USD (hedged): , 가

가 : , .

FIL () ,

1) 3 ()

2) (Key Information Document)

3) (, 97.5% VaR) 가

가 3

가 가 A A-ACC 가

(“ ”) , A A-ACC 가 가

가 3

4) 3

1 가

1

가

가

A-ACC-Euro, A-ACC-USD (hedged), A-Euro, A-MINCOME(G)-Euro, I-ACC-Euro:

10

A-ACC-Euro

: 3 : EUR 10,000		1	3
		7,490 EUR	7,790 EUR
		-25.1%	-8.0%
		8,030 EUR	8,650 EUR
		-19.7%	-4.7%
		10,200 EUR	10,390 EUR
		2.0%	1.3%
		11,780 EUR	11,460 EUR
		17.8%	4.7%

09/2019

09/2022

11/2017

11/2020

12/2018

12/2021

A-ACC-USD (hedged)

: 3 : USD 10,000		1	3
		7,480 USD	7,790 USD
		-25.2%	-8.0%
		8,170 USD	9,070 USD
		-18.3%	-3.2%

		10,390 USD	10,950 USD
		3.9%	3.1%
		11,910 USD	12,110 USD
		19.1%	6.6%

09/2019 09/2022
02/2019 02/2022
12/2018 12/2021

A-Euro

: 3 : EUR 10,000		1	3
		7,500 EUR	7,790 EUR
		-25.0%	-8.0%
		8,030 EUR	8,650 EUR
		-19.7%	-4.7%
		10,210 EUR	10,390 EUR
		2.1%	1.3%
		11,780 EUR	11,460 EUR
		17.8%	4.7%

09/2019 09/2022
11/2017 11/2020
12/2018 12/2021

A-MINCOME(G)-Euro

: 3 : EUR 10,000		1	3
		7,500 EUR	7,800 EUR
		-25.0%	-8.0%
		8,030 EUR	8,650 EUR
		-19.7%	-4.7%
		10,200 EUR	10,380 EUR
		2.0%	1.3%
		11,780 EUR	11,460 EUR
		17.8%	4.7%

09/2019 09/2022
11/2017 11/2020
12/2018 12/2021

I-ACC-Euro

: 3 : EUR 10,000		1	3
		7,760 EUR	8,060 EUR
		-22.4%	-6.9%
		8,370 EUR	9,130 EUR
		-16.3%	-3.0%

		10,630 EUR	10,960 EUR
		6.3%	3.1%
		12,270 EUR	12,100 EUR
		22.7%	6.6%

09/2019 09/2022
11/2017 11/2020
12/2018 12/2021

FIL

()

FIL ()
(cross-liability) , FIL ()
가
FIL ()
(investor compensation scheme)

/ /

1

A-ACC-Euro

- 가 :
• (0%).
가
• : EUR 10,000.

	1	3
(*)	498 EUR	840 EUR
(*)	5.0%	2.8%

(*) 4.1%, 1.3% 가

A-ACC-USD (hedged)

- 가 :
• (0%).
가
• : USD 10,000.

	1	3
(*)	498 USD	864 USD
(*)	5.0%	2.9%

(*) 5.9%, 3.1% 가

A-Euro

- 가 :
• (0%).
가
• : EUR 10,000.

	1	3
	498 EUR	840 EUR

(*)	5.0%	2.8%
-----	------	------

(*) 4.1%, 1.3% . , 가 ,

A-MINCOME(G)-Euro

가 :
 • (0%). ,
 가 .
 • : EUR 10,000.

	1	3
	498 EUR	839 EUR
(*)	5.0%	2.8%

(*) 4.1%, 1.3% . , 가 ,

I-ACC-Euro

가 :
 • (0%). ,
 가 .
 • : EUR 10,000.

	1	3
	93 EUR	295 EUR
(*)	0.9%	1.0%

(*) 4.1%, 3.1% . , 가 ,

A-ACC-Euro

/	1	1
	3.50%	344 EUR 0 EUR
*	<u>2</u>	
	가 1.40%. 가 0.18%.	137 EUR 17 EUR
		0 EUR

A-ACC-USD (hedged)

/	1	1
	3.50%	344 USD 0 USD
*	<u>2</u>	
	가 1.40%. 가 0.18%.	137 USD 17 USD

		0 USD
--	--	-------

A-Euro

/	1	1
	3.50%	344 EUR
		0 EUR
* 2		
	가 1.40%.	137 EUR
	가 0.18%.	17 EUR
		0 EUR

A-MINCOME(G)-Euro

/	1	1
	3.50%	344 EUR
		0 EUR
* 2		
	가 1.40%.	137 EUR
	가 0.18%.	17 EUR
		0 EUR

I-ACC-Euro

/	1	1
		0 EUR
		0 EUR
* 2		
	가 0.74%.	75 EUR
	가 0.18%.	18 EUR
		0 EUR

가

: 3

가 4:00 (CET) (3:00) 가 3
 가 NAV
 1

(15.4%)가
(,) 가

FIL ()
www.fidelityinternational.com FIL () , 2a, Rue
Albert Borschette, BP 2174, L1246 Luxembourg fidelity.ce.crm@fil.com

, http://www.fidelity.lu , FIL () 가
 10 가 www.fidelityinternational.com

: 1					
[]					
1	2	3	4	5	6

가

1

(“ ”)

가

가

가

ESG

ESG

ESG

(:2025.07.04)

(Key Information Document)

가

(A-ACC-USD, A-MINCOME(G)-USD, A-MINCOME(G)-USD (hedged))

-
: FIL ()
(FIL Investment Management (Luxembourg) ()
S.a.r.l.) (CSSF)
ISIN: LU0882574303 (A-ACC-USD), LU0882574568 (A-MINCOME(G)-USD), LU0997587323 (A-MINCOME(G)-USD (hedged))
https://www.fidelity.lu
가 +352 250 4041
FIL ()

FIL
()
(CSSF)
FIL ()
(CSSF)
" " 30/04/2025
28/03/2025 (A-ACC-USD, A-MINCOME(G)-USD, A-MINCOME(G)-USD (hedged))

SFDR : 8 (/ (UCITS) (Fidelity Funds SICAV)) - ESG Tilt.

가

(Fidelity Funds SICAV)

: 70%

: 50%
: 50%
(/): 30% ()
(): 30% (: 20%)

:

ESG

ESG

FIL

: USD

가 : 가 ()

<https://www.fil.com>

www.fidelityinternational.com

A-MINCOME(G)-USD, A-MINCOME(G)-USD (hedged):

가

3

A-ACC-USDA-MINCOME(G)-USD

A-MINCOME(G)-USD (hedged)



가 3 가 .
가 가 ,
가

가
가

가

7

2

가

가

가

가 : , , .

1)		1	()	
2)	(Key Information Document)			
3)		(, 97.5% VaR)		가
			가	3
	가	가	A A-ACC	가
	(“ ”)	A A-ACC	가	가
	가	3		
4)			3	
	1			가
		1		

가

A-ACC-USD, A-MINCOME(G)-USD, A-MINCOME(G)-USD(hedged) :

10

A-ACC-USD

: 3 : USD 10,000	1	3
	8,130 USD	8,280 USD
	-18.7%	-6.1%
	8,260 USD	8,920 USD
	-17.4%	-3.7%
	10,140 USD	10,700 USD
	1.4%	2.3%
	11,140 USD	11,530 USD
	11.4%	4.9%

09/2019 09/2022

03/2022 03/2025

12/2016 12/2019

A-MINCOME(G)-USD

: 3 : USD 10,000	1	3
	8,160 USD	8,290 USD
	-18.4%	-6.1%
	8,260 USD	8,920 USD
	-17.4%	-3.7%
	10,140 USD	10,700 USD
	1.4%	2.3%
	11,150 USD	11,530 USD
	11.5%	4.9%

09/2019 09/2022
03/2022 03/2025
12/2016 12/2019

A-MINCOME(G)-USD (hedged)

: 3 : USD 10,000		1	3
		8,160 USD -18.4%	8,290 USD -6.0%
		8,260 USD -17.4%	8,920 USD -3.7%
		10,130 USD 1.3%	10,650 USD 2.1%
		11,150 USD 11.5%	11,440 USD 4.6%

09/2019 09/2022
11/2015 11/2018
12/2018 12/2021

FIL

()

(cross-liability) FIL ()
가 FIL ()
FIL ()
(investor compensation scheme)

/ /

1

A-ACC-USD

가 :
• (0%).
가 .
• : USD 10,000.

	1	3
	509 USD	887 USD
(*)	5.1%	2.9%

(*) 5.2%, 2.3% 가

A-MINCOME(G)-USD

가 :
• (0%).
가 .
• : USD 10,000.

	1	3
	509 USD	887 USD
(*)	5.1%	2.9%

(*) 5.2%, 2.3% , 가 ,

A-MINCOME(G)-USD (hedged)

가 :

• (0%). ,

• 가 .
: USD 10,000.

	1	3
	509 USD	884 USD
(*)	5.1%	2.9%

(*) 5.1%, 2.1% , 가 ,

A-ACC-USD

/	1	1
	3.50%	344 USD 0 USD
* <u>2</u>		
	가 1.33%.	131 USD
	가 0.35%.	35 USD
		0 USD

A-MINCOME(G)-USD

/	1	1
	3.50%	344 USD
		0 USD
* <u>2</u>		
	가 1.33%.	131 USD
	가 0.35%.	35 USD
		0 USD

A-MINCOME(G)-USD (hedged)

/	1	1
	3.50%	344 USD 0 USD
* <u>2</u>		
	가 1.33%.	131 USD

	가 0.35%.	35 USD
		0 USD

가

: 3

가	4:00 (CET) (가 NAV	3:00)	가	3
1				

((,) 15.4%)가 , 가 ,

FIL ()	FIL () , 2a, Rue
www.fidelityinternational.com	fidelity.ce.crm@fil.com
Albert Borschette, BP 2174, L1246 Luxembourg	

http://www.fidelity.lu FIL () 가
www.fidelityinternational.com 가
10 www.fidelityinternational.com

: 1					
[]					
1	2	3	4	5	6

가

1

(“ ”)

가

가

가

ESG

ESG

ESG

(:2025.07.04)

(Key Information Document)

가

(A-ACC-USD, I-ACC-USD)

-
: FIL ()
(FIL Investment Management (Luxembourg) ()
S.a.r.l.)
ISIN: LU0353648891 (A-ACC-USD), LU0742537763 (I-ACC-USD)
<https://www.fidelity.lu>
가 +352 250 4041
FIL ()

FIL
(CSSF)
FIL ()
(CSSF)
" " 30/04/2025
28/03/2025 (A-ACC-USD, I-ACC-USD)

SFDR : 8 ((UCITS) (Fidelity Funds SICAV)
) - ESG Tilt.

(Fidelity Funds SICAV)

:
:
가 70%
가
:
: 30%
: 25%
: 10%
:

가 가

가

(active yield curve strategies), (sector rotation), 가

				A	A-ACC	가	가	3
,	가	가						
("	")	, A	A-ACC	가			가
.								
,	가	3						
4)							3	
	1							가
		1						

A-ACC-USD

12/2021	12/2024
04/2022	04/2025
10/2018	10/2021

: 3 : USD 10,000		1	3
		7,780 USD -22.2%	7,700 USD -8.3%
		8,770 USD -12.3%	9,460 USD -1.8%
		10,270 USD	10,420 USD
		2.7%	1.4%
		10,980 USD	11,700 USD
		9.8%	5.4%

12/2021	12/2024
04/2022	04/2025
10/2018	10/2021

()

FIL ()

(investor compensation scheme)

/ /

1

A-ACC-USD

가 :

- (0%).
- 가 .
- : USD 10,000.

	1	3
	414 USD	567 USD
(*)	4.1%	1.9%
(*)	가 ,	
1.8%, -0.1%		

I-ACC-USD

가 :

- (0%).
- 가 .
- : USD 10,000.

	1	3
	43 USD	133 USD
(*)	0.4%	0.4%
(*)	가 ,	
1.8%, 1.4%		

A-ACC-USD

/	1	1
	3.50%	341 USD
		0 USD
* 2		
	가 0.71%.	69 USD
	가 0.04%.	4 USD
		0 USD

I-ACC-USD

/	1	1
		0 USD
		0 USD

* <u>2</u>		
	가 0.39%.	39 USD
	가 0.04%.	4 USD
		0 USD

가

: 3

가
: 가 4:00 (CET) (3:00) 가
가 NAV 3
1

((,) 15.4%)가 . , 가 ,

FIL () ,
www.fidelityinternational.com . FIL () , 2a, Rue
Albert Borschette, BP 2174, L1246 Luxembourg fidelity.ce.crm@fil.com .

가
http://www.fidelity.lu FIL ()
가
www.fidelityinternational.com
10 www.fidelityinternational.com

:1					
[]					
1	2	3	4	5	6

가

(“ ”)

가

가

가

ESG

ESG

ESG

(:2025.07.04)

(Key Information Document)

가

- (A-ACC-USD, A-USD, I-ACC-USD)

: FIL ()
(FIL Investment Management (Luxembourg) ()
S.a.r.l.) (CSSF)
ISIN: LU0261946288 (A-ACC-USD), LU0048582984 (A-USD),
LU1550162991 (I-ACC-USD)
<https://www.fidelity.lu>
가 +352 250 4041
FIL ()

FIL ()
(CSSF)
FIL ()
(CSSF)
" " 30/04/2025
28/03/2025 (A-ACC-USD, A-USD, I-ACC-USD)

SFDR : 8 (/ (UCITS) (Fidelity Funds SICAV)
) - ESG Tilt.

(Fidelity Funds SICAV)

ESG

ESG

ESG

ESG

“ 가 ESG ” 가

: Bloomberg Global Aggregate Bond Index, ESG

: USD

: (Commitment)

가 : 가 ()

(cross-liability)

FIL

()

() 가 FIL () <https://www.fil.com>

<https://www.fil.com>

가

www.fidelityinternational.com

가

A-ACC-USD, I-ACC-USD:

A-USD: 가

: Brown Brothers Harriman (Luxembourg) S.C.A.

가

3

1	2	3	4	5	6	7	A-ACC-USD
1	2	3	4	5	6	7	A-USD
1	2	3	4	5	6	7	I-ACC-USD



가

가

3

가

가

가 : , .

FIL ()

1) _____, 1 (_____)

2)	(Key Information Document)									
3)	(, 97.5% VaR)									
									가	
								가	3	
		가	가	A	A-ACC	가				
		(“ ”)		A	A-ACC	가			가	
		가	3							
4)									3	
		1							가	
			1							

가

가

I-ACC-USD:

10

A-ACC-USD, A-USD:

10

A-ACC-USD

: 3 : USD 10,000		1	3
		7,420 USD	7,190 USD
		-25.8%	-10.4%
		7,480 USD	7,480 USD
		-25.2%	-9.2%
		9,820 USD	10,150 USD
		-1.8%	0.5%
		10,820 USD	11,490 USD
		8.2%	4.8%

10/2020

10/2023

09/2016

09/2019

12/2017

12/2020

A-USD

: 3 : USD 10,000		1	3
		7,370 USD	7,180 USD
		-26.3%	-10.5%
		7,470 USD	7,480 USD
		-25.3%	-9.2%
		9,820 USD	10,150 USD
		-1.8%	0.5%
		10,820 USD	11,490 USD
		8.2%	4.7%

10/2020

10/2023

09/2016

09/2019

I-ACC-USD

: 3 : USD 10,000		1	3
		7,650 USD -23.5%	7,460 USD -9.3%
		7,780 USD -22.2%	7,870 USD -7.7%
		10,200 USD 2.0%	10,670 USD 2.2%
		11,270 USD 12.7%	12,120 USD 6.6%

10/2020 10/2023
05/2015 05/2018
12/2017 12/2020

FIL

()

(cross-liability) FIL ()
가 FIL ()
FIL ()

(investor compensation scheme)

/ /

1

A-ACC-USD

- 가 :
• (0%).
가
• : USD 10,000.

	1	3
	458 USD	708 USD
(*)	4.6%	2.4%

(*) 2.9%, 0.5% , 가 ,

A-USD

- 가 :
• (0%).
가
• : USD 10,000.

	1	3
	458 USD	708 USD

(*)	4.6%	2.4%
-----	------	------

(*)

2.9%, 0.5%

.

,

가

,

I-ACC-USD

가 :

- (0%).
- 가 .
- : USD 10,000.

	1	3
	63 USD	198 USD
(*)	0.6%	0.6%

(*)

2.8%, 2.2%

.

,

가

,

A-ACC-USD

/	1	1
	3.50%	342 USD
		0 USD
*	<u>2</u>	
	가 1.05%.	103 USD
	가 0.14%.	13 USD
		0 USD

A-USD

/	1	1
	3.50%	342 USD
		0 USD
*	<u>2</u>	
	가 1.05%.	103 USD
	가 0.14%.	13 USD
		0 USD

I-ACC-USD

/	1	1
		0 USD
		0 USD
*	<u>2</u>	
	가 0.49%.	49 USD
	가 0.14%.	14 USD

		0 USD
--	--	-------

가

: 3

가

: 가 4:00 (CET) (3:00) 가 , ,
가 NAV . 3
, 1

((,) 15.4%)가 ,
가 ,

FIL () ,
www.fidelityinternational.com FIL () , 2a, Rue
Albert Borschette, BP 2174, L1246 Luxembourg fidelity.ce.crm@fil.com

, , 가
http://www.fidelity.lu FIL ()
가 www.fidelityinternational.com
10 www.fidelityinternational.com

:1 []					
1	2	3	4	5	6

가

1

(“ ”)

가

가

가

ESG

ESG

ESG

(:2025.07.04)

(Key Information Document)

가

(A-ACC-USD, A-USD, I-ACC-USD)

: FIL ()
(FIL Investment Management (Luxembourg) ()
S.a.r.l.) (CSSF)
ISIN: LU0261947682 (A-ACC-USD), LU0048622798 (A-USD),
LU1560649714 (I-ACC-USD)
<https://www.fidelity.lu>
가 +352 250 4041
FIL ()

FIL
()
(CSSF)
FIL ()
(CSSF)
" " 30/04/2025
28/03/2025 (A-ACC-USD, A-USD, I-ACC-USD)

SFDR : 8 (/ (UCITS) (Fidelity Funds SICAV)
) - ESG Tilt.

가

(Fidelity Funds SICAV)

70%(75%)

ESG

ESG

ESG

ESG

가
. ESG




“ 가 ESG ” 가

Bond : ICE BofA Q4AR Custom Index (ESG (Federal Reserve) (SOMA holdings) USD Aggregate
 : USD
 : (Commitment)
 가 : 가 ()

(cross-liability)
 FIL
 ()
 () 가 FIL <https://www.fil.com> 가
 가 www.fidelityinternational.com

A-ACC-USD, I-ACC-USD:
 A-USD: 가
 : Brown Brothers Harriman (Luxembourg) S.C.A.

가
 , 3 ,

1	2	3	4	5	6	7	A-ACC-USD
							
1	2	3	4	5	6	7	A-USD
							
1	2	3	4	5	6	7	I-ACC-USD
							



가 가 3 가 가 ,

가
 가
 7 3 ,
 가 가 ,
 가 가
 가 : ,

FIL ()
 1) 1 ()
 2) (Key Information Document)
 3) (, 97.5% VaR)
 가
 가 3
 가 가 A A-ACC 가

(“ ”) , A A-ACC 가 가
가 3
4) 3
1 가
1

가

I-ACC-USD: 10

A-ACC-USD, A-USD: 10

A-ACC-USD

: 3 : USD 10,000	1	3
	7,700 USD -23.0%	7,680 USD -8.4%
	8,080 USD -19.2%	8,110 USD -6.7%
	9,790 USD -2.1%	10,080 USD 0.3%
	11,150 USD 11.5%	12,010 USD 6.3%

10/2020 10/2023
06/2015 06/2018
07/2018 07/2021

A-USD

: 3 : USD 10,000	1	3
	7,690 USD -23.1%	7,680 USD -8.4%
	8,080 USD -19.2%	8,120 USD -6.7%
	9,800 USD -2.0%	10,070 USD 0.2%
	11,150 USD 11.5%	12,010 USD 6.3%

10/2020 10/2023
08/2015 08/2018
07/2018 07/2021

I-ACC-USD

: 3 : USD 10,000	1	3
---------------------	---	---

		7,950 USD	7,940 USD
		-20.5%	-7.4%
		8,410 USD	8,540 USD
		-15.9%	-5.1%
		10,150 USD	10,530 USD
		1.5%	1.7%
		11,600 USD	12,640 USD
		16.0%	8.1%

10/2020

10/2023

05/2022

05/2025

07/2018

07/2021

FIL

()

FIL

()

(cross-liability)

,

FIL

()

가

FIL

()

(investor compensation scheme)

/ /

1

A-ACC-USD

- 가 :
- (0%).
 - 가 .
 - : USD 10,000.

	1	3
	460 USD	711 USD
(*)	4.6%	2.4%

(*)

2.7%, 0.3%

,

가

,

A-USD

- 가 :
- (0%).
 - 가 .
 - : USD 10,000.

	1	3
	460 USD	711 USD
(*)	4.6%	2.4%

(*)

2.6%, 0.2%

,

가

,

I-ACC-USD

가 :
 • (0%).
 가 .
 • : USD 10,000.

	1	3
	65 USD	202 USD
(*)	0.7%	0.7%

(*) 2.4%, 1.7% , 가 ,

A-ACC-USD

/	1	1
	3.50%	342 USD
		0 USD
*	<u>2</u>	
	가 1.04%.	102 USD
	가 0.17%.	16 USD
		0 USD

A-USD

/	1	1
	3.50%	342 USD
		0 USD
*	<u>2</u>	
	가 1.04%.	102 USD
	가 0.17%.	16 USD
		0 USD

I-ACC-USD

/	1	1
		0 USD
		0 USD
*	<u>2</u>	
	가 0.48%.	48 USD
	가 0.17%.	17 USD
		0 USD

가

: 3

가 4:00 (CET) (3:00) 가 , ,
가 NAV 3
1

((,) 15.4%)가 ,
가 ,

FIL () ,
www.fidelityinternational.com FIL () , 2a, Rue
Albert Borschette, BP 2174, L1246 Luxembourg fidelity.ce.crm@fil.com

, , 가
http://www.fidelity.lu FIL ()
가 www.fidelityinternational.com
10 www.fidelityinternational.com

: 1					
[]					
1	2	3	4	5	6

가

1

(“ ”)

가

가

가

ESG

ESG

ESG

(:2025.07.04)

(Key Information Document)

가

(A-ACC-USD, A-MINCOME(G)-USD, A-USD, I-ACC-USD)

-
: FIL ()
(FIL Investment Management (Luxembourg) ()
S.a.r.l.)
ISIN: LU0605520377 (A-ACC-USD), LU0937948932 (A-MINCOME(G)-USD), LU0132282301 (A-USD), LU0891474172 (I-ACC-USD)
https://www.fidelity.lu
가 +352 250 4041
FIL ()

FIL
(CSSF)
FIL ()
(CSSF)
" " 30/04/2025
28/03/2025 (A-ACC-USD, A-MINCOME(G)-USD, A-USD, I-ACC-USD)

SFDR : 8 (/ (UCITS) (Fidelity Funds SICAV)
) - ESG Tilt.
가 (Fidelity Funds SICAV)

:
:
가 가 가
:
10%
:
가 가
ESG ESG
Fidelity

ESG

1)	1 ()
2)	(Key Information Document)
3)	(, 97.5% VaR) 가
	가 3
	가 가 A A-ACC 가
	(“ ”) , A A-ACC 가 가
	가 3
4)	3 가
	1 가
	1

가

가

10

A-ACC-USD

: 3 : USD 10,000	1	3
	7,180 USD	7,530 USD
	-28.2%	-9.0%
	8,440 USD	9,420 USD
	-15.6%	-2.0%
	10,210 USD	10,790 USD
	2.1%	2.6%
	11,730 USD	12,430 USD
	17.3%	7.5%

09/2019 09/2022

03/2019 03/2022

02/2016 02/2019

A-MINCOME(G)-USD

: 3 : USD 10,000	1	3
	7,180 USD	7,530 USD
	-28.2%	-9.0%
	8,440 USD	9,420 USD
	-15.6%	-2.0%
	10,210 USD	10,790 USD
	2.1%	2.6%
	11,730 USD	12,440 USD
	17.3%	7.6%

09/2019 09/2022
03/2019 03/2022
02/2016 02/2019

A-USD

: 3 : USD 10,000		1	3
		7,140 USD -28.6%	7,530 USD -9.0%
		8,440 USD -15.6%	9,420 USD -2.0%
		10,210 USD 2.1%	10,790 USD 2.6%
		11,730 USD 17.3%	12,450 USD 7.6%

09/2019 09/2022
03/2019 03/2022
02/2016 02/2019

I-ACC-USD

: 3 : USD 10,000		1	3
		7,410 USD -25.9%	7,780 USD -8.0%
		8,790 USD -12.1%	9,940 USD -0.2%
		10,640 USD 6.4%	11,380 USD 4.4%
		12,220 USD 22.2%	13,140 USD 9.5%

09/2019 09/2022
03/2019 03/2022
02/2016 02/2019

FIL

()
FIL ()
(cross-liability) , FIL ()
가
FIL ()
(investor compensation scheme)

/ /

1

A-ACC-USD

가	:		(0%).	,	
•		가				
•	:	USD 10,000.				
			1		3	
			512 USD		900 USD	
(*)			5.1%		3.0%	
(*)		5.5%, 2.6%			가	

A-MINCOME(G)-USD

가	:		(0%).	,	
•		가				
•	:	USD 10,000.				
			1		3	
			512 USD		901 USD	
(*)			5.1%		3.0%	
(*)		5.6%, 2.6%			가	

A-USD

가	:		(0%).	,	
•		가				
•	:	USD 10,000.				
			1		3	
			512 USD		900 USD	
(*)			5.1%		3.0%	
(*)		5.6%, 2.6%			가	

I-ACC-USD

가	:		(0%).	,	
•		가				
•	:	USD 10,000.				
			1		3	
			106 USD		348 USD	
(*)			1.1%		1.1%	
(*)		5.5%, 4.4%			가	

A-ACC-USD

/	1		1	
		3.50%		344 USD
				0 USD
*		2		

	가 1.39%.	137 USD
	가 0.32%.	32 USD
		0 USD

A-MINCOME(G)-USD

/	1	1
	3.50%	344 USD
		0 USD
* <u>2</u>		
	가 1.39%.	137 USD
	가 0.32%.	32 USD
		0 USD

A-USD

/	1	1
	3.50%	344 USD
		0 USD
* <u>2</u>		
	가 1.39%.	137 USD
	가 0.32%.	32 USD
		0 USD

I-ACC-USD

/	1	1
		0 USD
		0 USD
* <u>2</u>		
	가 0.73%.	74 USD
	가 0.32%.	33 USD
		0 USD

가

: 3

가 4:00 (CET) (3:00) 가 , ,
가 NAV 3
1

((,) 15.4%)가 ,
가 ,

FIL () ,
www.fidelityinternational.com FIL () , 2a, Rue
Albert Borschette, BP 2174, L1246 Luxembourg fidelity.ce.crm@fil.com

, , 가
http://www.fidelity.lu FIL ()
가
10 www.fidelityinternational.com

: 1					
[]					
1	2	3	4	5	6

가

1

(“ ”)

가 가 가 ,

(:2025.07.04)

(Key Information Document)

가 , , ,

- & (A-ACC-USD)
: FIL () FIL
(FIL Investment Management (Luxembourg) ()
S.a.r.l.) (CSSF)
ISIN: LU1366333414 (A-ACC-USD)
<https://www.fidelity.lu>
가 +352 250 4041 FIL ()
FIL () (CSSF)
: " " 30/04/2025
28/03/2025 (A-ACC-USD)

(UCITS)

(Fidelity Funds SICAV)

가

(Fidelity Funds SICAV)

:
: 70% ,

: 80%
: 50%
: 10%
(REIT): 30%
: 75%
A B (/): 50% ()
(): 30% (: 20%)
: 30%
(SPAC): 5%

10%

가 :
가 “ 가 ESG ” 가
: :
: USD
: (Commitment)
가 : 가 ()
(cross-liability)
FIL
()
() 가 <https://www.fil.com> 가
가 FIL () www.fidelityinternational.com
A-ACC-USD Class:
: Brown Brothers Harriman (Luxembourg) S.C.A.

가 :
3

1	2	3	4	5	6	7

A-ACC-USD



가 가 3 가 가 가

가 가
7 3
가 가
가 가
가 :
FIL ()

- 1) 1 ()
- 2) (Key Information Document)
- 3) (, 97.5% VaR)
가
가 3
가 가 A A-ACC 가
(“ ”) , A A-ACC 가 가
가 3
4) 3

1	가
1	
가	
가	
10	

A-ACC-USD

: 3 : USD 10,000	1	3
	6,220 USD -37.8%	6,310 USD -14.2%
	6,340 USD -36.6%	6,700 USD -12.5%
	9,940 USD -0.6%	10,020 USD 0.1%
	12,180 USD 21.8%	12,760 USD 8.5%

10/2019 10/2022
05/2017 05/2020
02/2016 02/2019

FIL

()

FIL ()
(cross-liability) , FIL ()
가
FIL ()
(investor compensation scheme)

/ /

1

A-ACC-USD

가 :
• (0%).
가
• : USD 10,000.

	1	3
(*)	744 USD 7.4%	1,243 USD 4.2%

(*) 4.3%, 0.1% 가

A-ACC-USD

/	1	1
	5.25%	511 USD
		0 USD
*	<u>2</u>	
	가 1.77%	172 USD
	가 0.62%	60 USD
		0 USD

가

: 3

가 1:00 (CET) (12:00) 가
가 NAV 가 3
1

((,) 15.4%)가 가

FIL ()
www.fidelityinternational.com FIL () , 2a, Rue
Albert Borschette, BP 2174, L1246 Luxembourg fidelity.ce.crm@fil.com

http://www.fidelity.lu FIL () 가
가
10 www.fidelityinternational.com

: 1					
[]					
1	2	3	4	5	6

가

1

(“ ”)

가 가 가 ,

(:2025.07.04)

(Key Information Document)

가 , , ,

& (A-USD, I-ACC-USD)

: FIL ()
(FIL Investment Management (Luxembourg)
S.a.r.l.)
ISIN: LU0267386521 (A-USD), LU2242648363 (I-ACC-USD)
<https://www.fidelity.lu>
가 +352 250 4041
FIL ()

FIL
(CSSF)
FIL ()
(CSSF)
" " 30/04/2025
28/03/2025 (A-USD, I-ACC-USD)

SFDR : 8 (/ (UCITS) (Fidelity Funds SICAV)
) - ESG Tilt.

가 , (Fidelity Funds SICAV)

:
:
: 75%
: 80%(: 60%)
: 60%
A B () (/): 30% ()
(): 30% () : 20%)
(REIT), :
: 100%
: 30%.
(SPAC): 5%
10%
:

가

가 ESG ESG ESG

70%

ESG

“ 가 ESG ”

가

:
: USD

(Commitment)

가 : 가 ()

(cross-liability)

FIL

()
()

<https://www.fil.com>

가

가 FIL

()

www.fidelityinternational.com

A-USD:

가

I-ACC-USD:

: Brown Brothers Harriman (Luxembourg) S.C.A.

가

3

1	2	3	4	5	6	7
1	2	3	4	5	6	7

A-USD

I-ACC-USD



가 가 3 가 가 ,

가
가

가

7

3

가

가

가

가

가 : ,

FIL ()

1) 1 ()

2) (Key Information Document)

3)	(97.5% VaR)	가
				가
				3
	가	가	A A-ACC	가
	(“ ”)	A A-ACC	가	가
	가	3		
4)				3
	1			가
		1		

가

10

A-USD

: 3 : USD 10,000	1	3
	6,270 USD	6,550 USD
	-37.3%	-13.2%
	7,620 USD	8,720 USD
	-23.8%	-4.5%
	9,970 USD	10,500 USD
	-0.3%	1.6%
	11,530 USD	11,970 USD
	15.3%	6.2%

10/2019 10/2022
04/2022 04/2025
12/2018 12/2021

I-ACC-USD

: 3 : USD 10,000	1	3
	6,580 USD	6,870 USD
	-34.2%	-11.8%
	8,100 USD	8,390 USD
	-19.0%	-5.7%
	10,350 USD	10,290 USD
	3.5%	1.0%
	12,270 USD	11,500 USD
	22.7%	4.8%

10/2019 10/2022
01/2019 01/2022
05/2022 05/2025

FIL ()

FIL ()
(cross-liability) , FIL ()
가
FIL ()
(investor compensation scheme)

/ /

1

A-USD

- 가 :
- (0%).
 - 가 .
 - : USD 10,000.

	1	3
	703 USD	1,150 USD
(*)	7.0%	3.9%

(*) 5.5%, 1.6% , 가 ,

I-ACC-USD

- 가 :
- (0%).
 - 가 .
 - : USD 10,000.

	1	3
	114 USD	348 USD
(*)	1.1%	1.1%

(*) 2.1%, 1.0% , 가 ,

A-USD

/	1	1
	5.25%	509 USD 0 USD
* 2		
	가 1.80%.	175 USD
	가 0.20%.	20 USD
		0 USD

I-ACC-USD

/	1	1
---	---	---

		0 USD
		0 USD
* <u>2</u>		
	가 0.92%.	93 USD
	가 0.20%.	21 USD
		0 USD

가

: 3

가

: 가 4:00 (CET) (3:00) 가 ,
가 NAV . 3 ,
, 1 ,

((,) 15.4%)가 ,
가 ,

FIL () ,
www.fidelityinternational.com FIL () , 2a, Rue
Albert Borschette, BP 2174, L1246 Luxembourg fidelity.ce.crm@fil.com

, , 가
http://www.fidelity.lu FIL ()
가 www.fidelityinternational.com
10 www.fidelityinternational.com

:1					
[]					
1	2	3	4	5	6

가

(“ ”)

가

가

가

ESG

ESG

ESG

(:2025.07.04)

(Key Information Document)

가

(A-ACC-Euro, A-ACC-USD (hedged), A-Euro)

: FIL ()
(FIL Investment Management (Luxembourg) ()
S.a.r.l.) (CSSF)
ISIN: LU0261950553 (A-ACC-Euro), LU1046421449 (A-ACC-USD (hedged)), LU0052588471 (A-Euro)
https://www.fidelity.lu
가 +352 250 4041
FIL ()

FIL ()
(CSSF)
FIL () (CSSF)
" " 30/04/2025
28/03/2025 (A-ACC-Euro, A-ACC-USD (hedged), A-Euro)

SFDR : 8 (/ (UCITS) (Fidelity Funds SICAV)
) - ESG Tilt.

(Fidelity Funds SICAV)

:
:
70%
:
70%
:
50%
:
50%
A B (/): 10% ()
(): 30% (: 20%)
(REIT) : 20%
(, , ,): 20%

: 25%
(SPAC): 5%

10%

가

가 ESG
ESG

70%

ESG

“ 가 ESG ”

가

:
: EUR

(Commitment)

가 : 가 ()

(cross-liability)

FIL

()
()

<https://www.fil.com>

가

가 FIL

()

www.fidelityinternational.com

A-ACC-Euro, A-ACC-USD (hedged):

A-Euro: 가

: Brown Brothers Harriman (Luxembourg) S.C.A.

가

3

1	2	3	4	5	6	7
1	2	3	4	5	6	7
1	2	3	4	5	6	7

A-ACC-Euro

A-ACC-USD (hedged)

A-Euro



가 가 3 가 가 ,

가
가

가

7

4

가 가 ,

가

A-ACC-USD (hedged):

, 가

가 : ,

10

: 3 : EUR 10,000		1	3
		6,260 EUR	7,680 EUR
		-37.4%	-8.4%
		8,180 EUR	8,710 EUR
		-18.2%	-4.5%
		9,700 EUR	9,740 EUR
		-3.0%	-0.9%
		11,200 EUR	11,850 EUR
		12.0%	5.8%

: 3 : USD 10,000		1	3
		6,260 USD	7,660 USD
		-37.4%	-8.5%
		8,240 USD	9,120 USD
		-17.6%	-3.0%
		10,080 USD	10,840 USD
		0.8%	2.7%
		11,520 USD	12,690 USD
		15.2%	8.3%

09/2019 09/2022
03/2022 03/2025
12/2018 12/2021

A-Euro

: 3 : EUR 10,000		1	3
		6,280 EUR -37.2%	7,700 EUR -8.3%
		8,180 EUR -18.2%	8,780 EUR -4.3%
		9,880 EUR -1.2%	10,050 EUR 0.2%
		11,310 EUR 13.1%	12,110 EUR 6.6%

09/2019 09/2022
11/2017 11/2020
12/2018 12/2021

FIL

(cross-liability)
가
FIL
(
)
FIL
(
)
FIL
(
)
(investor compensation scheme)
/
/
1

A-ACC-Euro

가 :
• (0%).
가 .
• : EUR 10,000.
(*) 2.7%, -0.9%
가

	1	3
	689 EUR	1,065 EUR
(*)	6.9%	3.6%

A-ACC-USD (hedged)

가 :
• (0%).
가 .
• : USD 10,000.

	1	3
	689 USD	1,125 USD
(*)	6.9%	3.8%

(*) 가 , , 6.5%, 2.7%

A-Euro

가 :

• (0%). ,

• 가 .
: EUR 10,000.

	1	3
	689 EUR	1,082 EUR
(*)	6.9%	3.7%

(*) 가 , , 3.8%, 0.2%

A-ACC-Euro

/	1	1
	5.25%	508 EUR 0 EUR
* <u>2</u>		
	가 1.51%.	146 EUR
	가 0.36%.	35 EUR
		0 EUR

A-ACC-USD (hedged)

/	1	1
	5.25%	508 USD
		0 USD
* <u>2</u>		
	가 1.51%.	146 USD
	가 0.36%.	35 USD
		0 USD

A-Euro

/	1	1
	5.25%	508 EUR 0 EUR
* <u>2</u>		
	가 1.51%.	146 EUR

	가 0.36%.	35 EUR
		0 EUR

가

: 3

가	4:00 (CET) (가 NAV	3:00)	가	3
1				

((,) 15.4%)가 , 가 ,

FIL ()	FIL () , 2a, Rue
www.fidelityinternational.com	fidelity.ce.crm@fil.com
Albert Borschette, BP 2174, L1246 Luxembourg	

, http://www.fidelity.lu , FIL () 가
10 가 www.fidelityinternational.com www.fidelityinternational.com

: 1					
[]					
1	2	3	4	5	6

가

(“ ”)

가

가

가

ESG

ESG

ESG

(:2025.07.04)

(Key Information Document)

가

(A-ACC-USD, A-ACC-USD (hedged), A-MINCOME(G)-USD, I-ACC-USD)

-
: FIL ()
(FIL Investment Management (Luxembourg) ()
S.a.r.l.)
ISIN: LU0905233846 (A-ACC-USD), LU0997587596 (A-ACC-USD (hedged)), LU0905234141 (A-MINCOME(G)-USD), LU1563522173 (I-ACC-USD)
https://www.fidelity.lu
가 +352 250 4041
FIL ()

FIL
(CSSF)
FIL ()
(CSSF)
" " 30/04/2025
28/03/2025 (A-ACC-USD, A-ACC-USD (hedged), A-MINCOME(G)-USD, I-ACC-USD)

SFDR : 8 (/ (UCITS) (Fidelity Funds SICAV)) - ESG Tilt.

(Fidelity Funds SICAV)

:
:
: 100%
: 60%
: 50%
: 50%
: 50%
A B (/) : 20% ()
(REIT) : () 30%

: 25% () : 30% (: 20%)
 (SPAC): 5%
 10%
 :
 가
 ESG
 가 ESG
 ESG
 70% 가 ESG “ ” 가
 :
 : USD
 : (Commitment)
 가 : 가 ()
 (cross-liability)
 FIL
 ()
 () 가 <https://www.fil.com> 가
 가 FIL () www.fidelityinternational.com
 A-ACC-USD, A-ACC-USD (hedged), I-ACC-USD:
 A-MINCOME(G)-USD: 가
 : Brown Brothers Harriman (Luxembourg) S.C.A.

, 3 가 : , ,

1	2	3	4	5	6	7	A-ACC-USD
←→							
1	2	3	4	5	6	7	A-ACC-USD (hedged)
←→							
1	2	3	4	5	6	7	A-MINCOME(G)-USD
←→							
1	2	3	4	5	6	7	I-ACC-USD
←→							



가 3 가 가 ,
 가 가
 7 3 , 가 ,
 가

가 : , 가

FIL () ,

1) 1 ()

2) (Key Information Document)

3) (, 97.5% VaR) 가

가 3

가 가 A A-ACC 가

(“ ”) , A A-ACC 가 가

가 3

4) 3

1 가

1

가

I-ACC-USD: 10

A-ACC-USD, A-ACC-USD (hedged), A-MINCOME(G)-USD : 10

A-ACC-USD

: 3 : USD 10,000		1	3
		7,350 USD -26.5%	7,630 USD -8.6%
		7,720 USD -22.8%	8,270 USD -6.1%
		9,900 USD -1.0%	10,120 USD 0.4%
		11,350 USD 13.5%	11,630 USD 5.2%

10/2019 10/2022
10/2017 10/2020
02/2016 02/2019

A-ACC-USD (hedged)

: 3 : USD 10,000		1	3
		7,500 USD -25.0%	7,790 USD -8.0%
		7,960 USD	8,600 USD

			-20.4%	-4.9%
			9,940 USD	10,220 USD
			-0.6%	0.7%
			11,260 USD	11,480 USD
			12.6%	4.7%

10/2019 10/2022
03/2019 03/2022
02/2016 02/2019

A-MINCOME(G)-USD

: 3 : USD 10,000		1	3
		7,350 USD	7,640 USD
		-26.5%	-8.6%
		7,720 USD	8,270 USD
		-22.8%	-6.1%
		9,890 USD	10,110 USD
		-1.1%	0.4%
		11,360 USD	11,630 USD
		13.6%	5.2%

10/2019 10/2022
10/2017 10/2020
02/2016 02/2019

I-ACC-USD

: 3 : USD 10,000		1	3
		7,750 USD	8,060 USD
		-22.5%	-6.9%
		8,190 USD	8,930 USD
		-18.1%	-3.7%
		10,510 USD	10,920 USD
		5.1%	3.0%
		12,060 USD	12,450 USD
		20.6%	7.6%

10/2019 10/2022
10/2017 10/2020
02/2016 02/2019

FIL ()

(cross-liability) FIL ()
가 FIL ()
FIL ()

(investor compensation scheme)

/ /

A-ACC-USD

가 :

• (0%).

• 가 .
: USD 10,000.

	1	3
	737 USD	1,229 USD
(*)	7.4%	4.2%

(*) 4.6%, 0.4% , 가 ,

A-ACC-USD (hedged)

가 :

• (0%).

• 가 .
: USD 10,000.

	1	3
	737 USD	1,235 USD
(*)	7.4%	4.2%

(*) 4.9%, 0.7% , 가 ,

A-MINCOME(G)-USD

가 :

• (0%).

• 가 .
: USD 10,000.

	1	3
	737 USD	1,229 USD
(*)	7.4%	4.2%

(*) 4.5%, 0.4% , 가 ,

I-ACC-USD

가 :

• (0%).

• 가 .
: USD 10,000.

	1	3
	149 USD	473 USD
(*)	1.5%	1.5%

(*) 4.5%, 3.0% , 가 ,

A-ACC-USD

/ 1	1
	511 USD
	5.25%

		0 USD
*	<u>2</u>	
	가 1.75%.	170 USD
	가 0.58%.	56 USD
		0 USD

A-ACC-USD (hedged)

/	1	1
	5.25%	511 USD
		0 USD
*	<u>2</u>	
	가 1.75%.	170 USD
	가 0.58%.	56 USD
		0 USD

A-MINCOME(G)-USD

/	1	1
	5.25%	511 USD
		0 USD
*	<u>2</u>	
	가 1.75%.	170 USD
	가 0.58%.	56 USD
		0 USD

I-ACC-USD

/	1	1
		0 USD
		0 USD
*	<u>2</u>	
	가 0.89%.	90 USD
	가 0.58%.	58 USD
		0 USD

가

: 3

가 4:00 (CET) (3:00) 가
가 NAV 3
1

(15.4%)가
(,) 가

FIL ()
www.fidelityinternational.com FIL () , 2a, Rue
Albert Borschette, BP 2174, L1246 Luxembourg fidelity.ce.crm@fil.com

http://www.fidelity.lu FIL () 가
10 가 www.fidelityinternational.com

: 1					
[]					
1	2	3	4	5	6

1

가

F

A

(" ")

가

가

가

ESG

, ESG

/

(:2025.07.04)

(Key Information Document)

가

, , ,

- ESG (A-USD, I-ACC-USD, REST I-ACC-Euro (Euro/USD hedged))

: FIL ()
(FIL Investment Management (Luxembourg)

() FIL
(CSSF)

S.a.r.l.)
ISIN: LU0138981039 (A-USD), LU2338035616 (I-ACC-USD),
LU2247935294 (REST I-ACC-Euro (Euro/USD hedged))
<https://www.fidelity.lu>

FIL ()
(CSSF)

가 +352 250 4041
FIL ()

" " 30/04/2025
28/03/2025 (A-USD, I-ACC-USD, REST I-ACC-Euro (Euro/USD hedged))

SFDR : 8 (/ (UCITS)) - (Fidelity Funds SICAV)
ESG Target.

가

(Fidelity Funds SICAV)

:

:

, , , ,

:

: 100%

: 60%

: 50%

: 50%

: 50%

A B (/): 30% ()

(REIT): 30%

□

□

FIL

A-USD: 가
I-ACC-USD, REST I-ACC-Euro (Euro/USD hedged):
: Brown Brothers Harriman (Luxembourg) S.C.A.

가

3



가 가 3 가 가 . 가 , 가

		7,680 USD	7,840 USD
		-23.2%	-7.8%
		8,350 USD	8,950 USD
		-16.5%	-3.6%
		10,360 USD	10,740 USD
		3.6%	2.4%
		11,970 USD	12,320 USD
		19.7%	7.2%

09/2019 09/2022
02/2019 02/2022
02/2016 02/2019

REST I-ACC-Euro (Euro/USD hedged)

: 3 : EUR 10,000	1	3
	7,700 EUR	7,860 EUR
	-23.0%	-7.7%
	8,290 EUR	8,940 EUR
	-17.1%	-3.7%
	10,330 EUR	10,660 EUR
	3.3%	2.2%
	11,990 EUR	12,320 EUR
	19.9%	7.2%

09/2019 09/2022
03/2019 03/2022
02/2016 02/2019

FIL

()

FIL ()
(cross-liability) , FIL ()
가
FIL ()

(investor compensation scheme)

/ /

1

A-USD

가 :
• (0%).
가
• : USD 10,000.

	1	3
	723 USD	1,190 USD
(*)	7.2%	4.0%

(*) 4.6%, 0.6% , 가 ,

I-ACC-USD

가 :

- (0%). ,
- 가 .
- : USD 10,000.

	1	3
	131 USD	412 USD
(*)	1.3%	1.3%

(*) 3.7%, 2.4% , 가 ,

REST I-ACC-Euro (Euro/USD hedged)

가 :

- (0%). ,
- 가 .
- : EUR 10,000.

	1	3
	61 EUR	190 EUR
(*)	0.6%	0.6%

(*) 2.8%, 2.2% , 가 ,

A-USD

/	1	1
	5.25%	510 USD 0 USD
* <u>2</u>		
	가 1.77%.	172 USD
	가 0.42%.	41 USD
		0 USD

I-ACC-USD

/	1	1
		0 USD
		0 USD
* <u>2</u>		
	가 0.87%.	88 USD
	가 0.42%.	43 USD

		0 USD
--	--	-------

REST I-ACC-Euro (Euro/USD hedged)

1		1
		0 EUR
		0 EUR
2		
	가 0.18%.	18 EUR
	가 0.42%.	42 EUR
		0 EUR

가

: 3

가 4:00 (CET) (3:00) 가 ,
 가 NAV . 가 3
 ,
 1

((,) 15.4%)가 ,
 가 ,

FIL () ,
 www.fidelityinternational.com FIL () , 2a, Rue
 Albert Borschette, BP 2174, L1246 Luxembourg fidelity.ce.crm@fil.com

, http://www.fidelity.lu , FIL () 가

가 www.fidelityinternational.com
 10 www.fidelityinternational.com

: 5 []					
1	2	3	4	5	6

가

ESG

ESG

ESG

(:2025.07.04)

(Key Information Document)

가

(A-ACC-USD, A-USD)

: FIL ()
(FIL Investment Management (Luxembourg)
S.a.r.l.)
ISIN: LU0261952922 (A-ACC-USD), LU0064963852 (A-USD)
<https://www.fidelity.lu>
가 +352 250 4041
FIL ()

FIL
() (CSSF)
FIL () (CSSF)
: " " 30/04/2025
28/03/2025 (A-ACC-USD, A-USD)

SFDR : 8 (/ (UCITS) (Fidelity Funds SICAV)
) - ESG Tilt.

가 (Fidelity Funds SICAV)

:
: 70%(75%) (return)
(reverse repo)
가 가 (VNAV MMF) Moody's Investor Services, Inc. Aaa-mf
:
가 ESG . ESG ESG ESG
" 가 ESG " 가

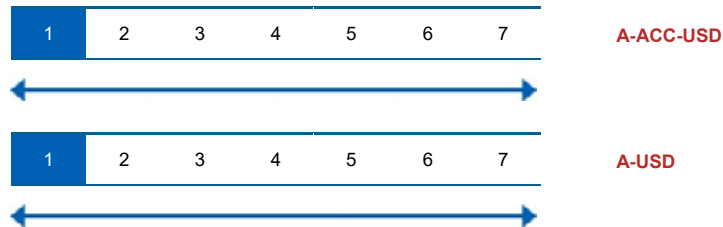
: USD
가 : 가 ()

(cross-liability)
FIL

()
() 가 FIL <https://www.fil.com> 가
() 가 www.fidelityinternational.com

A-ACC-USD:
A-USD: 가
: Brown Brothers Harriman (Luxembourg) S.C.A.

가 :
, 6 , ,



가 6 가 가 ,

가 가
7 1 ,가
가 가
가 , 가

가 : .

FIL () ,

- 1) 5 () .
- 2) (Key Information Document) .
- 3) (, 97.5% VaR)
가
가 3
가 가 A A-ACC 가
(“ ”) , A A-ACC 가 가
가 3
4) 3
1 가
1 .

가
가
10

A-ACC-USD

: 6 : USD 10,000		6
		.
		9,980 USD
		-0.5%
		9,990 USD
		-0.2%
		10,030 USD
		0.5%
		10,130 USD
		2.7%

09/2020 03/2021
10/2017 04/2018
07/2023 01/2024

A-USD

: 6 : USD 10,000		6
		.
		9,980 USD
		-0.5%
		9,990 USD
		-0.2%
		10,030 USD
		0.5%
		10,130 USD
		2.7%

09/2020 03/2021
10/2017 04/2018
07/2023 01/2024

FIL

(
(cross-liability) FIL ()
가 FIL ()
FIL ()
(investor compensation scheme)

/ /
1

A-ACC-USD

가 :

• (0%).

가 .
• : USD 10,000.

	6
	32 USD
(*)	0.3%

(*) 0.3%, 0.0% , 가 ,

A-USD

가 :

• (0%).

가 .
• : USD 10,000.

	6
	32 USD
(*)	0.3%

(*) 0.3%, 0.0% , 가 ,

A-ACC-USD

/	1	1
		0 USD
		0 USD
* <u>2</u>		
	가 0.31%.	31 USD
	가 0.01%.	1 USD
		0 USD

A-USD

/	1	1
		0 USD
		0 USD
* <u>2</u>		
	가 0.31%.	31 USD
	가 0.01%.	1 USD

		0 USD
--	--	-------

가

: 6

가

: 가
1:00 (CET) (
가
NAV
12:00)
가
3

,
1

(
(
,
)
15.4%)가
가

,

FIL
(
)
www.fidelityinternational.com
Albert Borschette, BP 2174, L 1246 Luxembourg
FIL
fidelity.ce.crm@fil.com
(
)
, 2a, Rue

,

,
http://www.fidelity.lu
,
FIL
(
)
가
www.fidelityinternational.com

10
www.fidelityinternational.com

: 5 []					
1	2	3	4	5	6

5

가

(:2025.07.04)

(Key Information Document)

가

- 2020 (A-USD)

: FIL ()
(FIL Investment Management (Luxembourg)

S.a.r.l.)

ISIN: LU0147748072 (A-USD)

<https://www.fidelity.lu>

가 +352 250 4041

FIL ()

() FIL
(CSSF)FIL ()
(CSSF): " " 30/04/2025
28/03/2025 (A-USD)

(UCITS)

(Fidelity Funds SICAV)

가

(Fidelity Funds SICAV)

: 2020

:

(target date) 가

: 20%
(SPAC): 5%
(target date)

: " ")

가

가

: " 가 ESG 가
:

가 : 2023 1 1 (Market Indices) Secured Overnight Financing Rate (SOFR)
 가 : USD
 가 : (Commitment)
 가 : 가 ()
 (cross-liability)
 FIL
 ()
 () 가 https://www.fil.com 가
 가 FIL () 가 www.fidelityinternational.com
 A-USD: 가
 : Brown Brothers Harriman (Luxembourg) S.C.A.

6 가 : , ,



1	2	3	4	5	6	7

A-USD

가 가 6 가 가 ,

가 가 가
 가 가 가
 7 2 , 가 ,
 가 가 , 가
 가 : ,
 FIL () ,

- 1) , 5 ()
- 2) (Key Information Document)
- 3) (, 97.5% VaR)
 가
 가 3
 , 가 가 A A-ACC 가
 (“ ”) , A A-ACC 가 가
- 4) 가 3
 3
 1 가
 1

가

가

10

A-USD

: 6 : USD 10,000		6
		8,940 USD
		-20.0%
		8,940 USD
		-20.0%
		9,570 USD
		-8.3%
		9,930 USD
		-1.3%

07/2015 01/2016
06/2019 12/2019
01/2016 07/2016

FIL

()

(cross-liability) FIL ()
가 FIL ()
FIL ()
(investor compensation scheme)

/ /

1

A-USD

가 :
• (0%).

가
• : USD 10,000.

		6
		584 USD
(*)		5.8%

(*) 0.8%, -5.0% 가

A-USD

/	1	1
	5.25%	503 USD
		0 USD
*	<u>2</u>	
	가 0.84%	80 USD
	가 0.00%	0 USD
		0 USD

가

: 6

가 4:00 (CET) (3:00) 가 가
가 NAV 3
1

((,) 15.4%)가 ,
가 ,

FIL ()
www.fidelityinternational.com FIL () , 2a, Rue
Albert Borschette, BP 2174, L1246 Luxembourg fidelity.ce.crm@fil.com

http://www.fidelity.lu FIL () 가
가 www.fidelityinternational.com
10

[illegible]

426 / 440

* 7									
-	2013	9	15	()	:	-	,	-
				,	-	,	-	,	-
-	2013	9	16	()	:	-	,	-

427 / 440

가 , 가
가 , ,

** 2013. 11. 4. , , , ,

,

[2] , ,

1		<table><tr><td></td><td colspan="6">A</td><td rowspan="2">I</td></tr><tr><td></td><td></td><td></td><td></td><td></td><td></td></tr><tr><td>10</td><td>1.50%</td><td>1.50%</td><td>1.20%</td><td>0.00%</td><td>1.50%</td><td>1.50%</td><td rowspan="3"></td></tr><tr><td>100</td><td>1.00%</td><td>1.00%</td><td>1.00%</td><td>0.00%</td><td>1.00%</td><td>1.00%</td></tr><tr><td>100</td><td>0.50%</td><td>0.50%</td><td>0.50%</td><td>0.00%</td><td>0.50%</td><td>0.50%</td></tr></table>		A						I							10	1.50%	1.50%	1.20%	0.00%	1.50%	1.50%		100	1.00%	1.00%	1.00%	0.00%	1.00%	1.00%	100	0.50%	0.50%	0.50%	0.00%	0.50%	0.50%		1.0% (, 0.0%)	<table><tr><td>()</td><td>A ()</td><td>A ()</td><td>I</td></tr><tr><td></td><td>US\$2,500</td><td>US\$1,000</td><td rowspan="6"></td></tr><tr><td>가</td><td>US\$1,000</td><td>US\$100</td></tr><tr><td></td><td>US\$2,500</td><td rowspan="2">가</td></tr><tr><td>가</td><td>US\$1,000</td></tr><tr><td></td><td>US\$1,000</td><td>가</td></tr><tr><td></td><td>US\$2,500</td><td>-</td></tr></table>	()	A ()	A ()	I		US\$2,500	US\$1,000		가	US\$1,000	US\$100		US\$2,500	가	가	US\$1,000		US\$1,000	가		US\$2,500	-
				A							I																																																				
			10	1.50%	1.50%	1.20%	0.00%	1.50%	1.50%																																																						
			100	1.00%	1.00%	1.00%	0.00%	1.00%	1.00%																																																						
			100	0.50%	0.50%	0.50%	0.00%	0.50%	0.50%																																																						
			()	A ()	A ()	I																																																									
				US\$2,500	US\$1,000																																																										
가	US\$1,000	US\$100																																																													
	US\$2,500	가																																																													
가	US\$1,000																																																														
	US\$1,000	가																																																													
	US\$2,500	-																																																													
2		<table><tr><td rowspan="2">()</td><td colspan="5">A</td><td rowspan="2">I</td></tr><tr><td>()</td><td></td><td></td><td></td><td></td></tr><tr><td>1,000 ~ 10</td><td>1.50%</td><td>1.20%</td><td>0.00%</td><td>1.50%</td><td>1.50%</td><td rowspan="3"></td></tr><tr><td>10 ~ 1</td><td>1.0%</td><td>1.0%</td><td>0.00%</td><td>1.0%</td><td>1.0%</td></tr><tr><td>1 ~</td><td>0.75%</td><td>0.75%</td><td>0.00%</td><td>0.75%</td><td>0.75%</td></tr></table>	()	A					I	()					1,000 ~ 10	1.50%	1.20%	0.00%	1.50%	1.50%		10 ~ 1	1.0%	1.0%	0.00%	1.0%	1.0%	1 ~	0.75%	0.75%	0.00%	0.75%	0.75%		50,000 (, 0.0%)	<table><tr><td>()</td><td>A ()</td><td>A ()</td><td>I</td></tr><tr><td></td><td>US\$2,500</td><td>US\$200</td><td rowspan="6"></td></tr><tr><td>가</td><td>US\$1,000</td><td>US\$100</td></tr><tr><td></td><td>US\$2,500</td><td>-</td></tr><tr><td>가</td><td>US\$1,000</td><td>-</td></tr><tr><td></td><td>US\$1,000</td><td>-</td></tr><tr><td></td><td>US\$2,500</td><td>-</td></tr></table>	()	A ()	A ()	I		US\$2,500	US\$200		가	US\$1,000	US\$100		US\$2,500	-	가	US\$1,000	-		US\$1,000	-		US\$2,500	-				
				()	A					I																																																					
			()																																																												
			1,000 ~ 10	1.50%	1.20%	0.00%	1.50%	1.50%																																																							
			10 ~ 1	1.0%	1.0%	0.00%	1.0%	1.0%																																																							
			1 ~	0.75%	0.75%	0.00%	0.75%	0.75%																																																							
			()	A ()	A ()	I																																																									
				US\$2,500	US\$200																																																										
가	US\$1,000	US\$100																																																													
	US\$2,500	-																																																													
가	US\$1,000	-																																																													
	US\$1,000	-																																																													
	US\$2,500	-																																																													

						* , 가 ,																																																			
3		<table><tr><th rowspan="2"></th><th colspan="6">A</th><th rowspan="2">I</th></tr><tr><th></th><th></th><th></th><th></th><th></th><th></th></tr><tr><td>US\$100,000</td><td>1.50%</td><td>1.50%</td><td>1.20%</td><td>0.00%</td><td>-</td><td>-</td><td rowspan="3">0.00%</td></tr><tr><td>US\$1,000,000</td><td>1.00%</td><td>1.00%</td><td>0.80%</td><td>0.00%</td><td>1.5%</td><td>1.5%</td></tr><tr><td>US\$1,000,000</td><td>0.50%</td><td>0.50%</td><td>0.50%</td><td>0.00%</td><td colspan="2">0.5%</td></tr></table> <p>* **</p> <p>(Regular Saving Plan)</p> <table><tr><th rowspan="2"></th><th colspan="2">A</th><th rowspan="2">I</th></tr><tr><th></th><th></th></tr><tr><td>1 ~ 12</td><td colspan="2">1.50%</td><td rowspan="3">0.00%</td></tr><tr><td>13 ~ 24</td><td colspan="2">1.00%</td></tr><tr><td>25</td><td colspan="2">0.50%</td></tr></table> <p>* : 0.00%</p>		A						I							US\$100,000	1.50%	1.50%	1.20%	0.00%	-	-	0.00%	US\$1,000,000	1.00%	1.00%	0.80%	0.00%	1.5%	1.5%	US\$1,000,000	0.50%	0.50%	0.50%	0.00%	0.5%			A		I			1 ~ 12	1.50%		0.00%	13 ~ 24	1.00%		25	0.50%			1.0%. , 1.0% 25 25 (, 0.0%)	
				A							I																																														
		US\$100,000	1.50%	1.50%	1.20%	0.00%	-	-	0.00%																																																
		US\$1,000,000	1.00%	1.00%	0.80%	0.00%	1.5%	1.5%																																																	
		US\$1,000,000	0.50%	0.50%	0.50%	0.00%	0.5%																																																		
			A		I																																																				
		1 ~ 12	1.50%		0.00%																																																				
		13 ~ 24	1.00%																																																						
25	0.50%																																																								
4																																																									

5		* <table><tr><td rowspan="2"></td><td colspan="4">A</td><td rowspan="2">I</td></tr><tr><td></td><td>/</td><td></td><td></td></tr><tr><td>USD100,000</td><td>1.5%</td><td>1.5%</td><td>0.0%</td><td>1.2%</td><td></td></tr><tr><td>USD 100,000 ~ USD1,000,000</td><td>1.0%</td><td>1.2%</td><td>0.0%</td><td>1.0%</td><td></td></tr><tr><td>USD1,000,000</td><td>0.75%</td><td>0.5%</td><td>0.0%</td><td>0.5%</td><td></td></tr></table>							A				I		/			USD100,000	1.5%	1.5%	0.0%	1.2%		USD 100,000 ~ USD1,000,000	1.0%	1.2%	0.0%	1.0%		USD1,000,000	0.75%	0.5%	0.0%	0.5%			1.0% (, 0.0%)	<table><tr><td>()</td><td>A ()</td><td>A ()</td><td>I</td></tr><tr><td></td><td>US\$2,500</td><td>US\$1,000</td><td rowspan="6"></td></tr><tr><td>가</td><td>US\$1,000</td><td>US\$100</td></tr><tr><td></td><td>US\$2,500</td><td>-</td></tr><tr><td>가</td><td>US\$1,000</td><td>-</td></tr><tr><td></td><td>US\$1,000</td><td>-</td></tr><tr><td></td><td>US\$2,500</td><td>-</td></tr></table>				()	A ()	A ()	I		US\$2,500	US\$1,000		가	US\$1,000	US\$100		US\$2,500	-	가	US\$1,000	-		US\$1,000	-		US\$2,500	-																						
			A				I																																																																															
				/																																																																																		
		USD100,000	1.5%	1.5%	0.0%	1.2%																																																																																
		USD 100,000 ~ USD1,000,000	1.0%	1.2%	0.0%	1.0%																																																																																
		USD1,000,000	0.75%	0.5%	0.0%	0.5%																																																																																
		()	A ()	A ()	I																																																																																	
			US\$2,500	US\$1,000																																																																																		
		가	US\$1,000	US\$100																																																																																		
			US\$2,500	-																																																																																		
가	US\$1,000	-																																																																																				
	US\$1,000	-																																																																																				
	US\$2,500	-																																																																																				
* <table><tr><td rowspan="2"></td><td colspan="2">A</td><td rowspan="2">I</td></tr><tr><td colspan="2"></td></tr><tr><td>1 ~24</td><td colspan="2">1.4%</td><td rowspan="2"></td></tr><tr><td>25</td><td colspan="2">1.0%</td></tr></table>							A		I			1 ~24	1.4%			25	1.0%																																																																					
	A		I																																																																																			
1 ~24	1.4%																																																																																					
25	1.0%																																																																																					
* : 0.00%																																																																																						
6		<table><tr><td rowspan="2"></td><td colspan="5">A</td><td rowspan="2">I</td></tr><tr><td></td><td>()</td><td></td><td></td><td></td></tr><tr><td rowspan="3">\$2,500~ \$100,000</td><td>1.5%</td><td>0.0%</td><td>0.0%</td><td>1.5%</td><td>1.5%</td><td rowspan="3">0.0%</td></tr><tr><td>\$100,000~ \$1,000,000</td><td>1.0%</td><td>1.0%</td><td>0.0%</td><td>1.0%</td><td>1.0%</td></tr><tr><td>\$1,000,000</td><td>0.6%</td><td>0.6%</td><td>0.0%</td><td>0.6%</td><td>0.6%</td></tr><tr><td rowspan="3">1 ~6</td><td>1.5%</td><td>1.2%</td><td>0.0%</td><td>1.5%</td><td>1.5%</td><td rowspan="3">0.0%</td></tr><tr><td>7 ~24</td><td>1.0%</td><td>1.0%</td><td>0.0%</td><td>1.0%</td><td>1.0%</td></tr><tr><td>25</td><td>0.6%</td><td>0.6%</td><td>0.0%</td><td>0.6%</td><td>0.6%</td></tr></table>							A					I		()				\$2,500~ \$100,000	1.5%	0.0%	0.0%	1.5%	1.5%	0.0%	\$100,000~ \$1,000,000	1.0%	1.0%	0.0%	1.0%	1.0%	\$1,000,000	0.6%	0.6%	0.0%	0.6%	0.6%	1 ~6	1.5%	1.2%	0.0%	1.5%	1.5%	0.0%	7 ~24	1.0%	1.0%	0.0%	1.0%	1.0%	25	0.6%	0.6%	0.0%	0.6%	0.6%		1.0%. , 1.0% 25 25 (, 0.0%)	<table><tr><td>()</td><td>A ()</td><td>A ()</td><td>I</td></tr><tr><td></td><td>US\$2,500</td><td>US\$1,000</td><td rowspan="6"></td></tr><tr><td>가</td><td>US\$1,000</td><td>US\$100</td></tr><tr><td></td><td>US\$2,500</td><td>-</td></tr><tr><td>가</td><td>US\$1,000</td><td>-</td></tr><tr><td></td><td>US\$1,000</td><td>-</td></tr><tr><td></td><td>US\$2,500</td><td>-</td></tr></table>				()	A ()	A ()	I		US\$2,500	US\$1,000		가	US\$1,000	US\$100		US\$2,500	-	가	US\$1,000	-		US\$1,000	-		US\$2,500	-
			A						I																																																																													
				()																																																																																		
		\$2,500~ \$100,000	1.5%	0.0%	0.0%	1.5%	1.5%	0.0%																																																																														
			\$100,000~ \$1,000,000	1.0%	1.0%	0.0%	1.0%		1.0%																																																																													
			\$1,000,000	0.6%	0.6%	0.0%	0.6%		0.6%																																																																													
		1 ~6	1.5%	1.2%	0.0%	1.5%	1.5%	0.0%																																																																														
			7 ~24	1.0%	1.0%	0.0%	1.0%		1.0%																																																																													
			25	0.6%	0.6%	0.0%	0.6%		0.6%																																																																													
		()	A ()	A ()	I																																																																																	
	US\$2,500	US\$1,000																																																																																				
가	US\$1,000	US\$100																																																																																				
	US\$2,500	-																																																																																				
가	US\$1,000	-																																																																																				
	US\$1,000	-																																																																																				
	US\$2,500	-																																																																																				

7		= *							
			A						I
		US\$ 10,000	2.0%	2.0%	1.5%	0.0%	2.0%	2.0%	
		US\$ 10,000 ~US\$ 100,000	1.5%	1.5%	1.2%	0.0%	1.5%	1.5%	
		US\$ 100,000 ~US\$ 1,000,000	1.4%	1.4%	1.1%	0.0%	1.4%	1.4%	
		US\$ 1,000,000	1.3%	1.3%	1.0%	0.0%	1.3%	1.3%	
			A						I
			A		I				
1~6	2%								
7~24	1.5%								
25	1%								
* : 0.00%									
8									
			A						I
			A		I				
		,	1.4%						
			1.2%						
			0.0%						
		* 가 , , 1.0% , 0.4% 가 (, 1 가 가) 가 1.0% 0.2% 가 (, 1)							
		1.0% (, 0.0%)							

		*가 0.0%																																													
9		<table><tr><th rowspan="2">가</th><th colspan="3">A</th><th rowspan="2">I</th></tr><tr><th>/ /</th><th></th><th></th></tr><tr><td>\$100,000</td><td>1.50%</td><td>1.20%</td><td rowspan="3">0.00%</td><td rowspan="3"></td></tr><tr><td>\$1,000,000</td><td>1.25%</td><td>1.00%</td></tr><tr><td>\$1,000,000</td><td>0.75%</td><td>0.75%</td></tr></table>	가	A			I	/ /			\$100,000	1.50%	1.20%	0.00%		\$1,000,000	1.25%	1.00%	\$1,000,000	0.75%	0.75%		<table><tr><th>()</th><th>A ()</th><th>A ()</th><th>I</th></tr><tr><td></td><td>US\$2,500</td><td>US\$1,000</td><td rowspan="7"></td></tr><tr><td>가</td><td>US\$1,000</td><td>US\$100</td></tr><tr><td></td><td>US\$2,500</td><td>-</td></tr><tr><td>가</td><td>US\$1,000</td><td>-</td></tr><tr><td></td><td>US\$1,000</td><td>-</td></tr><tr><td></td><td>US\$2,500</td><td>-</td></tr></table>	()	A ()	A ()	I		US\$2,500	US\$1,000		가	US\$1,000	US\$100		US\$2,500	-	가	US\$1,000	-		US\$1,000	-		US\$2,500	-	
가	A			I																																											
	/ /																																														
\$100,000	1.50%	1.20%	0.00%																																												
\$1,000,000	1.25%	1.00%																																													
\$1,000,000	0.75%	0.75%																																													
()	A ()	A ()	I																																												
	US\$2,500	US\$1,000																																													
가	US\$1,000	US\$100																																													
	US\$2,500	-																																													
가	US\$1,000	-																																													
	US\$1,000	-																																													
	US\$2,500	-																																													
10		<table><tr><th rowspan="2"></th><th colspan="3">A</th><th rowspan="2">I</th></tr><tr><th>/ /</th><th></th><th></th></tr><tr><td>USD 100,000</td><td>1.20-1.30%</td><td>1.00%</td><td rowspan="5">0.00%</td><td rowspan="5"></td></tr><tr><td>USD 100,000 ~ USD 1,000,000</td><td>1.00%</td><td>0.70%</td></tr><tr><td>USD 1,000,000 USD 3,000,000</td><td>0.50%</td><td rowspan="2">0.30%</td></tr><tr><td>USD 3,000,000</td><td>0.30%</td></tr></table>			A			I	/ /			USD 100,000	1.20-1.30%	1.00%	0.00%		USD 100,000 ~ USD 1,000,000	1.00%	0.70%	USD 1,000,000 USD 3,000,000	0.50%	0.30%	USD 3,000,000	0.30%	0.5% (, 0.0%)	<table><tr><th></th><th>A ()</th><th>A ()</th><th>I</th></tr><tr><td></td><td>250 (US\$ 2,500)</td><td>100 (US\$ 1,000)</td><td rowspan="6"></td></tr><tr><td>가</td><td>100 (.US\$ 1,000)</td><td>10 (US\$ 100)</td></tr><tr><td></td><td>250 (US\$ 2,500)</td><td rowspan="2">가</td></tr><tr><td>가</td><td>100 (US\$ 1,000)</td></tr><tr><td></td><td>100</td><td>가</td></tr><tr><td></td><td>250</td><td>-</td></tr></table>		A ()	A ()	I		250 (US\$ 2,500)	100 (US\$ 1,000)		가	100 (.US\$ 1,000)	10 (US\$ 100)		250 (US\$ 2,500)	가	가	100 (US\$ 1,000)		100	가		250
	A				I																																										
	/ /																																														
USD 100,000	1.20-1.30%	1.00%	0.00%																																												
USD 100,000 ~ USD 1,000,000	1.00%	0.70%																																													
USD 1,000,000 USD 3,000,000	0.50%	0.30%																																													
USD 3,000,000	0.30%																																														
	A ()	A ()			I																																										
	250 (US\$ 2,500)	100 (US\$ 1,000)																																													
가	100 (.US\$ 1,000)	10 (US\$ 100)																																													
	250 (US\$ 2,500)	가																																													
가	100 (US\$ 1,000)																																														
	100	가																																													
	250	-																																													

11		<div><div>*</div><table><tr><th rowspan="2"></th><th colspan="4">A</th><th rowspan="2">I</th></tr><tr><th>/</th><th>/</th><th></th><th></th></tr><tr><td>USD 100,000</td><td>1.5%</td><td>0.0%</td><td>1.5%</td><td>1.2%</td><td rowspan="3">0.0%</td></tr><tr><td>USD100,000 ~ USD1,000,000</td><td>1.2%</td><td>0.0%</td><td>1.2%</td><td>1.0%</td></tr><tr><td>USD1,000,000</td><td>0.5%</td><td>0.0%</td><td>0.5%</td><td>0.5%</td></tr></table><div><div>*</div><table><tr><th rowspan="2"></th><th colspan="2">A</th><th rowspan="2">I</th></tr><tr><th></th><th></th></tr><tr><td>1 ~ 24</td><td colspan="2">1.4%</td><td rowspan="2"></td></tr><tr><td>25 ~</td><td colspan="2">1.0%</td></tr></table></div><div><div>*</div><div>: 0.00%</div></div></div>		A				I	/	/			USD 100,000	1.5%	0.0%	1.5%	1.2%	0.0%	USD100,000 ~ USD1,000,000	1.2%	0.0%	1.2%	1.0%	USD1,000,000	0.5%	0.0%	0.5%	0.5%		A		I			1 ~ 24	1.4%			25 ~	1.0%			<div><div>(, 1.0% 0.0%)</div></div>	<table><tr><th>()</th><th>A ()</th><th>A ()</th><th>I</th></tr><tr><td></td><td>US\$2,500</td><td>US\$1,000</td><td rowspan="6">: USD10,000,000 가 : USD100,000</td></tr><tr><td>가</td><td>US\$1,000</td><td>US\$100*</td></tr><tr><td></td><td>US\$2,500</td><td rowspan="2">가</td></tr><tr><td>가</td><td>US\$1,000</td></tr><tr><td></td><td>US\$1,000</td><td>가</td></tr><tr><td></td><td>US\$2,500</td><td>-</td></tr></table> <div><div>*</div><div>, 가 US\$100 10 .</div></div>	()	A ()	A ()	I		US\$2,500	US\$1,000	: USD10,000,000 가 : USD100,000	가	US\$1,000	US\$100*		US\$2,500	가	가	US\$1,000		US\$1,000	가		US\$2,500	-
	A				I																																																													
	/	/																																																																
USD 100,000	1.5%	0.0%	1.5%	1.2%	0.0%																																																													
USD100,000 ~ USD1,000,000	1.2%	0.0%	1.2%	1.0%																																																														
USD1,000,000	0.5%	0.0%	0.5%	0.5%																																																														
	A		I																																																															
1 ~ 24	1.4%																																																																	
25 ~	1.0%																																																																	
()	A ()	A ()	I																																																															
	US\$2,500	US\$1,000	: USD10,000,000 가 : USD100,000																																																															
가	US\$1,000	US\$100*																																																																
	US\$2,500	가																																																																
가	US\$1,000																																																																	
	US\$1,000	가																																																																
	US\$2,500	-																																																																
12		<div><div>*</div><table><tr><th rowspan="2"></th><th colspan="5">A</th><th rowspan="2">I</th></tr><tr><th>()</th><th></th><th></th><th></th><th></th></tr><tr><td>USD 100,000</td><td>1.50%</td><td>1.20%</td><td>0.00%</td><td>1.50%</td><td>1.50%</td><td rowspan="3"></td></tr><tr><td>USD100,000 ~ USD1,000,000</td><td>1.00%</td><td>0.80%</td><td>0.00%</td><td>1.00%</td><td>1.00%</td></tr><tr><td>USD1,000,000</td><td>0.75%</td><td>0.40%</td><td>0.00%</td><td>0.50%</td><td>0.50%</td></tr></table></div>		A					I	()					USD 100,000	1.50%	1.20%	0.00%	1.50%	1.50%		USD100,000 ~ USD1,000,000	1.00%	0.80%	0.00%	1.00%	1.00%	USD1,000,000	0.75%	0.40%	0.00%	0.50%	0.50%		<div><div>(, 1.0% 0.0%)</div></div>	<table><tr><th>()</th><th>A ()</th><th>A ()</th><th>I</th></tr><tr><td></td><td>US\$2,500</td><td>US\$1,000</td><td rowspan="6"></td></tr><tr><td>가</td><td>US\$1,000</td><td>US\$100</td></tr><tr><td></td><td>US\$2,500</td><td>-</td></tr><tr><td>가</td><td>US\$1,000</td><td>-</td></tr><tr><td></td><td>US\$1,000</td><td>-</td></tr><tr><td></td><td>US\$2,500</td><td>-</td></tr></table>	()	A ()	A ()	I		US\$2,500	US\$1,000		가	US\$1,000	US\$100		US\$2,500	-	가	US\$1,000	-		US\$1,000	-		US\$2,500	-							
	A					I																																																												
	()																																																																	
USD 100,000	1.50%	1.20%	0.00%	1.50%	1.50%																																																													
USD100,000 ~ USD1,000,000	1.00%	0.80%	0.00%	1.00%	1.00%																																																													
USD1,000,000	0.75%	0.40%	0.00%	0.50%	0.50%																																																													
()	A ()	A ()	I																																																															
	US\$2,500	US\$1,000																																																																
가	US\$1,000	US\$100																																																																
	US\$2,500	-																																																																
가	US\$1,000	-																																																																
	US\$1,000	-																																																																
	US\$2,500	-																																																																

13	NH	<div><div>*</div><table><tr><th rowspan="2"></th><th colspan="5">A</th><th rowspan="2">I</th></tr><tr><th>()</th><th></th><th></th><th></th><th></th></tr><tr><td>USD 100,000</td><td>1.50%</td><td>1.20%</td><td>0.00%</td><td>1.50%</td><td>1.50%</td><td rowspan="3">0.00%</td></tr><tr><td>USD 100,000 USD 1,000,000</td><td>1.00%</td><td>0.80%</td><td>0.00%</td><td>1.00%</td><td>1.00%</td></tr><tr><td>USD 1,000,000</td><td>0.50%</td><td>0.40%</td><td>0.00%</td><td>0.50%</td><td>0.50%</td></tr></table></div>		A					I	()					USD 100,000	1.50%	1.20%	0.00%	1.50%	1.50%	0.00%	USD 100,000 USD 1,000,000	1.00%	0.80%	0.00%	1.00%	1.00%	USD 1,000,000	0.50%	0.40%	0.00%	0.50%	0.50%			<table><tr><th>()</th><th>(A)</th><th>(A)</th><th>I</th></tr><tr><td></td><td>US\$2,500</td><td>US\$1,000</td><td rowspan="6"></td></tr><tr><td>가</td><td>US\$1,000</td><td>US\$100</td></tr><tr><td></td><td>US\$2,500</td><td>-</td></tr><tr><td>가</td><td>US\$1,000</td><td>-</td></tr><tr><td></td><td>US\$1,000</td><td>-</td></tr><tr><td></td><td>US\$2,500</td><td>-</td></tr></table>	()	(A)	(A)	I		US\$2,500	US\$1,000		가	US\$1,000	US\$100		US\$2,500	-	가	US\$1,000	-		US\$1,000	-		US\$2,500	-	
	A					I																																																						
	()																																																											
USD 100,000	1.50%	1.20%	0.00%	1.50%	1.50%	0.00%																																																						
USD 100,000 USD 1,000,000	1.00%	0.80%	0.00%	1.00%	1.00%																																																							
USD 1,000,000	0.50%	0.40%	0.00%	0.50%	0.50%																																																							
()	(A)	(A)	I																																																									
	US\$2,500	US\$1,000																																																										
가	US\$1,000	US\$100																																																										
	US\$2,500	-																																																										
가	US\$1,000	-																																																										
	US\$1,000	-																																																										
	US\$2,500	-																																																										
14		<div><div>A , (/)</div><div>< ></div><table><tr><th rowspan="2"></th><th colspan="2">A</th><th rowspan="2">I</th></tr><tr><th>/</th><th></th></tr><tr><td>USD 500 ~ USD 100,000</td><td>1.5%</td><td>1.2%</td><td rowspan="3">0.0%</td></tr><tr><td>USD 100,000 ~ USD 1,000,000</td><td>1.0%</td><td>1.0%</td></tr><tr><td>USD 1,000,000</td><td>0.5%</td><td>0.5%</td></tr></table><div><div>* : 0.00%</div><div>< ></div><table><tr><th rowspan="2"></th><th colspan="2">A</th><th rowspan="2">I</th></tr><tr><th>/</th><th></th></tr><tr><td>1 24</td><td>1.5%</td><td>1.2%</td><td rowspan="2">0.0%</td></tr><tr><td>25</td><td>1.0%</td><td>1.0%</td></tr></table><div><div>* : 0.00%</div></div></div></div>		A		I	/		USD 500 ~ USD 100,000	1.5%	1.2%	0.0%	USD 100,000 ~ USD 1,000,000	1.0%	1.0%	USD 1,000,000	0.5%	0.5%		A		I	/		1 24	1.5%	1.2%	0.0%	25	1.0%	1.0%		<div>(, 0.0%)</div> <table><tr><th>()</th><th>(A)</th><th>(A)</th><th>I</th></tr><tr><td></td><td>USD 2,500</td><td>USD 100</td><td rowspan="6"></td></tr><tr><td>가</td><td>USD 500</td><td>USD 100</td></tr><tr><td></td><td colspan="2">USD 2,500</td></tr><tr><td>가</td><td colspan="2">USD 500</td></tr><tr><td></td><td colspan="2">USD 500</td></tr><tr><td></td><td>USD 500</td><td>USD 100</td></tr><tr><td></td><td>USD 2,500</td><td>USD 2,500</td><td></td></tr></table> <div><div>* , 가 ,</div></div>	()	(A)	(A)	I		USD 2,500	USD 100		가	USD 500	USD 100		USD 2,500		가	USD 500			USD 500			USD 500	USD 100		USD 2,500	USD 2,500	
	A			I																																																								
	/																																																											
USD 500 ~ USD 100,000	1.5%	1.2%	0.0%																																																									
USD 100,000 ~ USD 1,000,000	1.0%	1.0%																																																										
USD 1,000,000	0.5%	0.5%																																																										
	A		I																																																									
	/																																																											
1 24	1.5%	1.2%	0.0%																																																									
25	1.0%	1.0%																																																										
()	(A)	(A)	I																																																									
	USD 2,500	USD 100																																																										
가	USD 500	USD 100																																																										
	USD 2,500																																																											
가	USD 500																																																											
	USD 500																																																											
	USD 500	USD 100																																																										
	USD 2,500	USD 2,500																																																										

15		<div><div>A1.4%</div><div>가</div><div>A , (i) 24 1.0% (x) 24 24 1.0%).</div><div>1.4% , (ii) 25 (y)</div><div>* : 0.0%</div><div>I .</div></div>			()	(A)	(A)	I									
						1,000	20										
					가	1,000	20										
						US\$2,500	US\$2,500										
					가	US\$1,000	US\$1,000										
						US\$1,000	US\$1,000										
						US\$2,500	US\$2,500										
16		<table><tr><th></th><th>/</th><th></th></tr><tr><td>US\$100,000</td><td>1.5%</td><td>1.0%</td></tr><tr><td>US\$100,000</td><td>1.0%</td><td>0.8%</td></tr></table> <div><div>1) : 1.5% : 0.0%</div><div>2) I: 0.0%</div><div>* USD</div><div>**</div></div>		/		US\$100,000	1.5%	1.0%	US\$100,000	1.0%	0.8%		<div><div>1.0%. 1.0%</div><div>25</div><div>25</div><div>(, 0.0%)</div></div>	()	(A)	(A)	I
				/													
			US\$100,000	1.5%	1.0%												
			US\$100,000	1.0%	0.8%												
				US\$ 2,500	US\$ 1,000	US\$10,000,000* ,											
			가	US\$ 1,000	US\$ 100	US\$ 100,000											
				US\$ 2,500	가	US\$ 500,000											
가	US\$ 1,000	US\$ 100,000															
	US\$ 1,000	가	US\$ 1,000														
	US\$ 2,500	-	US\$ 500,000														

17

(2021 5 9)

< >

	A		I
	/		
1	1.5%	1.0%	0.0%
1 10	1.0%		
10 30	0.75%	0.75%	
30 50	0.5%	0.5%	
50	0.3%	0.3%	

*
가 가 가

*
·
·

< >
A: 1 ~ 12 : 1.5%
13 : 1.0%
* I: 0.0%

(2021 5 10)

< >

	A		I
	/		
1	1.30%	1.00 %	0.0%
1 ~ 5	0.90%	0.90%	
5 ~ 10	0.75%	0.75%	
10 ~ 50	0.50%	0.50%	

0.5%.
, 0.5%
25,000
25,000
*
가

()	() A A-MINCOME	() A	I
	250 ()	10	
가	100 ()	10	
	250 ()	-	
가	100 ()	-	
	100 ()	-	
	250 ()	-	

		<table><tr><td>50</td><td>0.30%</td><td>0.30%</td><td></td></tr></table>	50	0.30%	0.30%																																																																																																				
50	0.30%	0.30%																																																																																																							
		* * < >																																																																																																							
		<table><tr><td></td><td colspan="2">A</td><td rowspan="2">I</td></tr><tr><td></td><td>/</td><td></td></tr><tr><td>1 ~12</td><td>1.30%</td><td>1.00 %</td><td rowspan="2">0.0%</td></tr><tr><td>13</td><td>0.90%</td><td>0.90%</td></tr></table>		A		I		/		1 ~12	1.30%	1.00 %	0.0%	13	0.90%	0.90%																																																																																									
	A		I																																																																																																						
	/																																																																																																								
1 ~12	1.30%	1.00 %	0.0%																																																																																																						
13	0.90%	0.90%																																																																																																							
18		* <table><tr><td rowspan="4">()</td><td colspan="6">A</td><td rowspan="4">I</td></tr><tr><td></td><td></td><td></td><td></td><td></td><td></td></tr><tr><td>10</td><td>1.50%</td><td>1.50%</td><td>1.20%</td><td>0.00%</td><td>1.50%</td><td>1.50%</td></tr><tr><td>10 ~ 100</td><td>1.00%</td><td>1.00%</td><td>1.00%</td><td>0.00%</td><td>1.00%</td><td>1.00%</td></tr><tr><td>100</td><td>0.75%</td><td>0.75%</td><td>0.75%</td><td>0.00%</td><td>0.75%</td><td>0.75%</td><td></td></tr></table> * <table><tr><td rowspan="4"></td><td colspan="6">A</td><td rowspan="4">I</td></tr><tr><td></td><td></td><td></td><td></td><td></td><td></td></tr><tr><td>1 ~6</td><td>1.50%</td><td>1.50%</td><td>1.20%</td><td>0.00%</td><td>1.50%</td><td>1.50%</td></tr><tr><td>7 ~24</td><td>1.00%</td><td>1.00%</td><td>1.00%</td><td>0.00%</td><td>1.00%</td><td>1.00%</td></tr><tr><td>25</td><td>0.75%</td><td>0.75%</td><td>0.75%</td><td>0.00%</td><td>0.75%</td><td>0.75%</td><td></td></tr></table>				()	A						I							10	1.50%	1.50%	1.20%	0.00%	1.50%	1.50%	10 ~ 100	1.00%	1.00%	1.00%	0.00%	1.00%	1.00%	100	0.75%	0.75%	0.75%	0.00%	0.75%	0.75%			A						I							1 ~6	1.50%	1.50%	1.20%	0.00%	1.50%	1.50%	7 ~24	1.00%	1.00%	1.00%	0.00%	1.00%	1.00%	25	0.75%	0.75%	0.75%	0.00%	0.75%	0.75%			6 가 1.0% (, 0.0%)	<table><tr><td>()</td><td>(A)</td><td>(A)</td><td>I</td></tr><tr><td></td><td>US\$2,500</td><td>US\$1,000</td><td rowspan="6"></td></tr><tr><td>가</td><td>US\$1,000†</td><td>US\$100*</td></tr><tr><td></td><td>US\$2,500</td><td rowspan="2">가</td></tr><tr><td>가</td><td>US\$1,000</td></tr><tr><td></td><td>US\$1,000</td><td>가</td></tr><tr><td></td><td>US\$2,500</td><td>-</td></tr><tr><td colspan="3">* , 15</td></tr></table>	()	(A)	(A)	I		US\$2,500	US\$1,000		가	US\$1,000†	US\$100*		US\$2,500	가	가	US\$1,000		US\$1,000	가		US\$2,500	-	* , 15		
()	A						I																																																																																																		
	10	1.50%	1.50%	1.20%	0.00%			1.50%	1.50%																																																																																																
	10 ~ 100	1.00%	1.00%	1.00%	0.00%	1.00%		1.00%																																																																																																	
100	0.75%	0.75%	0.75%	0.00%	0.75%	0.75%																																																																																																			
	A						I																																																																																																		
	1 ~6	1.50%	1.50%	1.20%	0.00%	1.50%		1.50%																																																																																																	
	7 ~24	1.00%	1.00%	1.00%	0.00%	1.00%		1.00%																																																																																																	
25	0.75%	0.75%	0.75%	0.00%	0.75%	0.75%																																																																																																			
()	(A)	(A)	I																																																																																																						
	US\$2,500	US\$1,000																																																																																																							
가	US\$1,000†	US\$100*																																																																																																							
	US\$2,500	가																																																																																																							
가	US\$1,000																																																																																																								
	US\$1,000	가																																																																																																							
	US\$2,500	-																																																																																																							
* , 15																																																																																																									

19	KB	<table><tr><th colspan="3"></th><th colspan="3">A</th><th rowspan="2">I</th></tr><tr><th>USD</th><th>JPY</th><th>EUR</th><th>’</th><th></th><th></th></tr><tr><td>10</td><td>1,500</td><td>10</td><td>1.4%</td><td>1.2%</td><td>0%</td><td rowspan="3"></td></tr><tr><td>100</td><td>1.5</td><td>100</td><td>1.0%</td><td>0.8%</td><td>0%</td></tr><tr><td>100</td><td>1.5</td><td>100</td><td>0.75%</td><td>0.75%</td><td>0%</td></tr></table>				A			I	USD	JPY	EUR	’			10	1,500	10	1.4%	1.2%	0%		100	1.5	100	1.0%	0.8%	0%	100	1.5	100	0.75%	0.75%	0%		<table><tr><th>()</th><th></th><th></th></tr><tr><td></td><td>US\$2,500</td><td>US\$1,000</td></tr><tr><td>가</td><td>US\$1,000</td><td>US\$100</td></tr><tr><td></td><td>US\$2,500</td><td>-</td></tr><tr><td>가</td><td>US\$1,000</td><td>-</td></tr><tr><td></td><td>US\$1,000</td><td>-</td></tr><tr><td></td><td>US\$2,500</td><td>-</td></tr></table>	()				US\$2,500	US\$1,000	가	US\$1,000	US\$100		US\$2,500	-	가	US\$1,000	-		US\$1,000	-		US\$2,500	-
			A			I																																																			
USD	JPY	EUR	’																																																						
10	1,500	10	1.4%	1.2%	0%																																																				
100	1.5	100	1.0%	0.8%	0%																																																				
100	1.5	100	0.75%	0.75%	0%																																																				
()																																																									
	US\$2,500	US\$1,000																																																							
가	US\$1,000	US\$100																																																							
	US\$2,500	-																																																							
가	US\$1,000	-																																																							
	US\$1,000	-																																																							
	US\$2,500	-																																																							
20		<table><tr><th colspan="3"></th><th colspan="3">A</th><th rowspan="2">I</th></tr><tr><th>USD</th><th>JPY</th><th>EUR</th><th>’</th><th></th><th></th></tr><tr><td>10</td><td>1000</td><td>6.5</td><td>1.50%</td><td>1.20%</td><td>0%</td><td rowspan="3"></td></tr><tr><td>10 ~ 100</td><td>1000 ~ 1</td><td>6.5 ~ 65</td><td>1.00%</td><td>1.00%</td><td>0%</td></tr><tr><td>100</td><td>1</td><td>65</td><td>0.75%</td><td>0.50%</td><td>0%</td></tr></table>				A			I	USD	JPY	EUR	’			10	1000	6.5	1.50%	1.20%	0%		10 ~ 100	1000 ~ 1	6.5 ~ 65	1.00%	1.00%	0%	100	1	65	0.75%	0.50%	0%	1% (1 0%)	<table><tr><th>()</th><th>(A)</th><th>(A)</th><th>I</th></tr><tr><td></td><td>300</td><td>50</td><td rowspan="5"></td></tr><tr><td>가</td><td>100</td><td>50</td></tr><tr><td></td><td>300</td><td>-</td></tr><tr><td>가</td><td>100</td><td>-</td></tr><tr><td></td><td>100</td><td>-</td></tr></table>	()	(A)	(A)	I		300	50		가	100	50		300	-	가	100	-		100	-	
			A			I																																																			
USD	JPY	EUR	’																																																						
10	1000	6.5	1.50%	1.20%	0%																																																				
10 ~ 100	1000 ~ 1	6.5 ~ 65	1.00%	1.00%	0%																																																				
100	1	65	0.75%	0.50%	0%																																																				
()	(A)	(A)	I																																																						
	300	50																																																							
가	100	50																																																							
	300	-																																																							
가	100	-																																																							
	100	-																																																							

21		A (Regular Savings Plan- - 가 6 : 1.4% - 가 7 18 : 1.2% - 가 19 36 : 1.0% - 가 37 : 0.8% I		가 6 1.0% 0.4% (, 0.0%)	()	(A)	(A)	I
						US\$2,500	US\$1,000	
					가	US\$1,000	US\$100	
						US\$2,500	-	
					가	US\$1,000	-	
						US\$1,000	-	
						US\$2,500	-	

)

2013. 11. 4.