

:1					
[]					
1	2	3	4	5	6

1

가

ESG

ESG

ESG

(:2024.08.30)

(Key Information Document)

가

- (A-ACC-USD, A-USD, I-ACC-USD)

FIL () (FIL
Investment Management (Luxembourg) S.A.)
ISIN: LU0251131958 (A-ACC-USD), LU0048573561 (A-USD),
LU1243244081 (I-ACC-USD)
http://www.fidelity.lu
가 +352 250 4041
FIL ()

FIL ()
(CSSF)
FIL ()
(CSSF)

" " 26/04/2024
01/02/2024 (A-ACC-USD, A-USD, I-ACC-USD)

SFDR : 8 (ESG (UCITS) (Fidelity Funds SICAV)

:
: 70%(75%)
50% (ESG) 가
*2024 7 70%(75%)
: 가
가 ESG ESG
가 ESG
" 가 ESG 가 (Fidelity Sustainable Investing Framework)
*2024 7
가
가 ESG

ESG ESG ESG “ 가 ESG ” 가

: S&P500 Index, ESG

*2024 7 :

S&P500 Index, ESG

: USD (A-ACC-USD, A-USD, I-ACC-USD)

: (Commitment)

가 : 가 ()

(cross-liability)

FIL

()

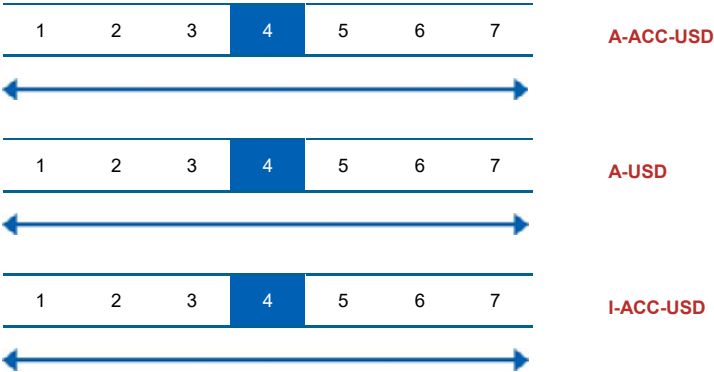
() 가 FIL https://www.fil.com 가

www.fidelityinternational.com

A-ACC-USD, I-ACC-USD:

A-USD: 가

: Brown Brothers Harriman (Luxembourg) S.C.A.



가 가 5 가 가 ,

가 가 가 가

7 4 , 가 , 가

가 가

가 : .

FIL () 가 ,



2)	(Key Information Document)
3)	(, 97.5% VaR)
	가
	가 3
	가 가 A 가
	(“ ”) , A 가 가
	가 3
4)	3
	1 가
	1

가

I-ACC-USD: , , 10

A-ACC-USD, A-USD: , , 10

A-ACC-USD

: 5 : USD 10,000	1	5
	2,830 USD -71.7%	2,190 USD -26.2%
	7,410 USD -25.9%	9,080 USD -1.9%
	9,940 USD -0.6%	12,550 USD 4.6%
	14,410 USD 44.1%	14,440 USD 7.6%

03/2015 03/2020
10/2017 10/2022
03/2017 03/2022

A-USD

: 5 : USD 10,000	1	5
	2,840 USD -71.6%	2,190 USD -26.2%
	7,420 USD -25.8%	8,960 USD -2.2%
	9,930 USD -0.7%	12,550 USD 4.7%
	14,410 USD	14,440 USD

		44.1%	7.6%
--	--	-------	------

03/2015	03/2020
10/2017	10/2022
03/2017	03/2022

I-ACC-USD

: 5 : USD 10,000		1	5
		2,990 USD -70.1%	2,300 USD -25.4%
		7,880 USD -21.2%	9,890 USD -0.2%
		10,560 USD 5.6%	13,890 USD 6.8%
		15,320 USD 53.2%	15,980 USD 9.8%

03/2015	03/2020
10/2017	10/2022
03/2017	03/2022

FIL () 가

(cross-liability) FIL () () 가

FIL ()

(investor compensation scheme)

/ /

1

A-ACC-USD

가 :

- (0%).
- 가 .
- : USD 10,000.

	1	5
	714 USD	1,749 USD
(*)	7.1%	3.3%

(*) 8.0%, 4.6% . , 가 ,

A-USD

가 :

- (0%).
- 가 .
- : USD 10,000.

	1	5
	714 USD	1,750 USD
(*)	7.1%	3.4%

(*) 8.0%, 4.7% . , 가 ,

I-ACC-USD

가 :

- (0%).
- 가 .
- : USD 10,000.

	1	5
	111 USD	677 USD
(*)	1.1%	1.2%

(*) 8.0%, 6.8% . , 가 ,

A-ACC-USD

/	1	1
	5.25%	510 USD
		0 USD
* 2		
	가 1.89%.	183 USD
	가 0.20%.	21 USD
		0 USD

A-USD

/ 1		1
	5.25%	510 USD
		0 USD
* 2		
	가 1.89%.	183 USD
	가 0.20%.	21 USD
		0 USD

I-ACC-USD

/ 1		1
		0 USD
		0 USD
* 2		
	가 0.88%.	89 USD
	가 0.20%.	22 USD
		0 USD

가

: 5

가 4:00 (CET) (3:00) 가
가 NAV . 가 3
, 1

((,) 15.4%)가 ,
가 ,



가
http://www.fidelity.lu FIL ()
가 www.fidelityinternational.com
10 www.fidelityinternational.com

:1					
[]					
1	2	3	4	5	6

ESG ESG ESG

(:2024.08.30)

(Key Information Document)

가 , , ,

(A-ACC-USD, A-USD)

FIL () (FIL FIL
Investment Management (Luxembourg) S.A.) ()
ISIN: LU0275693405 (A-ACC-USD), LU0077335932 (A-USD) (CSSF)
http://www.fidelity.lu
가 +352 250 4041 FIL () (CSSF)
FIL ()

" " 26/04/2024
01/02/2024 (A-ACC-USD, A-USD)

SFDR : 8 (UCITS) (Fidelity Funds SICAV)
(ESG).

: 70%(75%)

50% (ESG) 가

*2024 7

70%(75%)

가 , , ,

가 ESG ESG
ESG

“ 가 ESG ” (Fidelity Sustainable Investing Framework)
가

*2024 7

가 , , , 가 ESG

ESG ESG



ESG ESG “ 가 ESG ”

가 : S&P500 Index, ESG

*2024 7 :

S&P500 Index, ESG

: USD (A-ACC-USD, A-USD)
(Commitment)

가 : 가 ()

(cross-liability)

FIL

()

() 가 FIL

https://www.fil.com 가

()

가

A-ACC-USD:

A-USD: 가

: Brown Brothers Harriman (Luxembourg) S.C.A.

가

, 5

,

1 2 3 4 5 6 7 A-ACC-USD

← →

1 2 3 4 5 6 7 A-USD

← →

가 5 가 가

,

가

가

7 4

, 가

가

,

가

가 :

FIL () 가

,

1) 1 ()

2) (Key Information Document)

3) (, 97.5% VaR)

가

가 3

9 / 509

	가	가	A	가
(“ ”)	A	가	가	가
가	3			
4)				3
	1			가
		1		

가

가

10

A-ACC-USD

: 5 : USD 10,000		1	5
		2,360 USD -76.4%	2,170 USD -26.3%
		7,720 USD -22.8%	9,450 USD -1.1%
		10,420 USD	15,360 USD
		4.2%	9.0%
		15,390 USD 53.9%	21,480 USD 16.5%

12/2021 04/2024

08/2017 08/2022

10/2016 10/2021

A-USD

: 5 : USD 10,000		1	5
		2,370 USD -76.3%	2,170 USD -26.3%
		7,720 USD -22.8%	9,450 USD -1.1%
		10,420 USD	15,360 USD
		4.2%	9.0%
		15,390 USD 53.9%	21,480 USD 16.5%

12/2021 04/2024

08/2017 08/2022

10/2016 10/2021

FIL () 가
(cross-liability) , FIL () 가
FIL ()
(investor compensation scheme)
/ /
1

A-ACC-USD

가 :
• (0%).
• 가 .
• : USD 10,000.

	1	5
	736 USD	2,076 USD
(*)	7.4%	3.7%

(*) 12.7%, 9.0% , 가 ,

A-USD

가 :
• (0%).
• 가 .
• : USD 10,000.

	1	5
	736 USD	2,077 USD
(*)	7.4%	3.7%

(*) 12.7%, 9.0% , 가 ,

A-ACC-USD

/ 1	1
	5.25%
	511 USD 0 USD
*	2
	가 1.90%.
	가 0.38%.
	185 USD 40 USD

		0 USD
--	--	-------

A-USD

/	1	1
	5.25%	511 USD 0 USD
*	<u>2</u>	
	가 1.90%.	185 USD
	가 0.38%.	40 USD
		0 USD

가

: 5

가 4:00 (CET) (3:00) 가 ,
가 NAV 3
1

((,) 15.4%)가 ,
가 ,

FIL () FIL () , 2a, Rue Albert
www.fidelityinternational.com Borschette, BP 2174, L1246 Luxembourg fidelity.ce.crm@fil.com

http://www.fidelity.lu

FIL

()

가

가

www.fidelityinternational.com

10

www.fidelityinternational.com

: 2 []					
1	2	3	4	5	6

2

가

ESG

ESG

ESG

(:2024.08.30)

(Key Information Document)

가

- (A-ACC-USD, A-USD, I-ACC-USD)

FIL () (FIL
Investment Management (Luxembourg) S.A.) ()
ISIN: LU0261945553 (A-ACC-USD), LU0048573645 (A-USD), (CSSF)
LU1560649987 (I-ACC-USD)
<http://www.fidelity.lu>
가 +352 250 4041
FIL ()

FIL ()
(CSSF)

" " 26/04/2024
01/02/2024 (A-ACC-USD, A-USD, I-ACC-USD)

SFDR : 8 (ESG (UCITS) (Fidelity Funds SICAV)

:
:
가 () 70%(75%) 가 , , 가
가 () 50% , (ESG) 가

(SPAC): 5%
*2024 7
가 () 70%(75%) 가 , , 가
가 ()
(SPAC): 5%
:
가 , , 가
ESG ESG ESG

가 (Fidelity Sustainable Investing Framework) 가

ESG ” 가

*2024 7 :

가 , , 가 ESG

ESG ESG ESG

“ 가 ESG ” 가

:

: MSCI AC ASEAN Index, ESG

*2024 7 :

MSCI AC ASEAN Index, ESG

: USD (A-ACC-USD, A-USD, I-ACC-USD)

: (Commitment)

가 : 가 ()

(cross-liability)

FIL

()

() 가 FIL <https://www.fil.com> 가 www.fidelityinternational.com

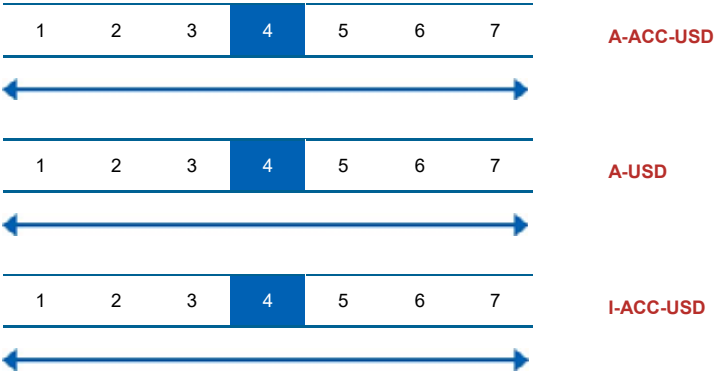
A-ACC-USD, I-ACC-USD:

A-USD: 가

: Brown Brothers Harriman (Luxembourg) S.C.A.

가 :

, 5 , ,



가 5 가 가 , 가

가 가

7 4 , 가 , 가 , 가
 가 , 가
 가 : , .
 FIL () 가 ,

1) 2 ()
 2) (Key Information Document)
 3) (, 97.5% VaR) 가
 가 3
 가 가 A 가
 (“ ”) , A 가 가
 가 3
 4) 3
 1 가
 1

가 , 가
 가
 I-ACC-USD: 10
 A-ACC-USD, A-USD: 10

A-ACC-USD

: 5 : USD 10,000		1	5
		2,330 USD -76.7%	2,520 USD -24.1%
		6,620 USD -33.8%	7,150 USD -6.5%
		9,500 USD -5.0%	10,140 USD 0.3%
		14,690 USD 46.9%	13,150 USD 5.6%

03/2015 03/2020
 10/2014 10/2019
 02/2016 02/2021

A-USD

: 5 : USD 10,000		1	5
		2,330 USD	2,510 USD
		-76.7%	-24.2%
		6,620 USD	7,150 USD
		-33.8%	-6.5%
		9,500 USD	10,130 USD
		-5.0%	0.3%
		14,690 USD	13,150 USD
		46.9%	5.6%

03/2015 03/2020
10/2014 10/2019
02/2016 02/2021

I-ACC-USD

: 5 : USD 10,000		1	5
		2,450 USD	2,640 USD
		-75.5%	-23.4%
		7,040 USD	7,770 USD
		-29.6%	-4.9%
		10,110 USD	11,120 USD
		1.1%	2.1%
		15,620 USD	14,450 USD
		56.2%	7.6%

03/2015 03/2020
03/2019 03/2024
12/2016 12/2021

FIL () 가

FIL () 가

(cross-liability) , FIL () 가

FIL () 가

(investor compensation scheme)

/ /

1

A-ACC-USD

가 :

- (0%).
- 가 .
: USD 10,000.

	1	5
	710 USD	1,557 USD
(*)	7.1%	3.2%

(*) 3.4%, 0.3% . 가 ,

A-USD

가 :

- (0%).
- 가 .
: USD 10,000.

	1	5
	710 USD	1,557 USD
(*)	7.1%	3.2%

(*) 3.4%, 0.3% . 가 ,

I-ACC-USD

가 :

- (0%).
- 가 .
: USD 10,000.

	1	5
	105 USD	562 USD
(*)	1.1%	1.1%

(*) 3.2%, 2.1% . 가 ,

A-ACC-USD

/	1	1
	5.25%	509 USD
		0 USD
* 2		
	가 1.94%.	188 USD
	가 0.12%.	12 USD

		0 USD
--	--	-------

A-USD

/	1	1
	5.25%	509 USD
*	<u>2</u>	0 USD
	가 1.94%.	188 USD
	가 0.12%.	12 USD
		0 USD

I-ACC-USD

/	1	1
		0 USD
*	<u>2</u>	0 USD
	가 0.92%.	93 USD
	가 0.12%.	13 USD
		0 USD

가

: 5

가 1:00 (CET) (12:00) 가
가 NAV 가 3
1

((,) 15.4%)가 , 가

FIL ()
www.fidelityinternational.com FIL () , 2a, Rue Albert
Borschette, BP 2174, L1246 Luxembourg fidelity.ce.crm@fil.com

가
http://www.fidelity.lu FIL ()
가
www.fidelityinternational.com
10

: 1					
[]					
1	2	3	4	5	6

1

가

『 』

(:2024.08.30)

(Key Information Document)

가

(A-ACC-USD, I-ACC-USD)

FIL () (FIL

Investment Management (Luxembourg) S.A.) () FIL

ISIN: LU2008162690 (A-ACC-USD), LU2045877524 (I-ACC-USD) (CSSF)

<http://www.fidelity.lu>

가 +352 250 4041

FIL () (CSSF)

26/04/2024

01/02/2024 (A-ACC-USD, I-ACC-USD)

(UCITS) (Fidelity Funds SICAV)

70%

(SPAC): 5%

(/) A B 30% ()

가

“ 가 ESG ”

: MSCI AC Asia Pacific ex Japan Index, ESG

: USD (A-ACC-USD, I-ACC-USD)

: (Commitment)

가 : 가 ()

(cross-liability)

FIL

()
()

가 FIL

<https://www.fil.com>

가

()

www.fidelityinternational.com

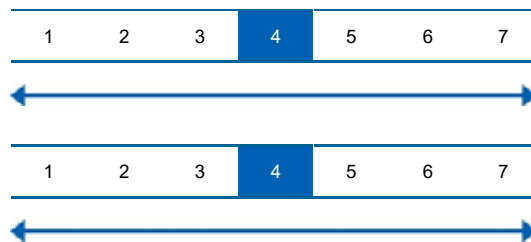
가

A-ACC-USD, I-ACC-USD:

: Brown Brothers Harriman (Luxembourg) S.C.A.

가

5



A-ACC-USD

I-ACC-USD



가

가

5

가

가

가

가

가

가

7

4

가

가

가

가

가 :

FIL

()

가

1)

1

()

2)

(Key Information Document)

3)

(

, 97.5% VaR

)

가

가

3

가

가

A

가

가

(

“

”)

, A

가

가

가

3

4)

3

1

가

1

가

A-ACC-USD

: 5 : USD 10,000		1	5
		2,720 USD -72.8%	2,450 USD -24.5%
		6,480 USD -35.2%	7,660 USD -5.2%
		10,180 USD 1.8%	14,750 USD 8.1%
		16,530 USD 65.3%	23,770 USD 18.9%

05/2021 04/2024
02/2015 02/2020
02/2016 02/2021

I-ACC-USD

: 5 : USD 10,000		1	5
		2,830 USD -71.7%	2,290 USD -25.5%
		6,890 USD -31.1%	8,300 USD -3.6%
		10,750 USD 7.5%	15,990 USD 9.8%
		17,570 USD 75.7%	25,380 USD 20.5%

05/2021 04/2024
09/2014 09/2019
02/2016 02/2021

FIL

() 가

FIL () 가
(cross-liability) , FIL () 가

FIL ()

(investor compensation scheme)

/ /

A-ACC-USD

가 :
• (0%).
가 .
• : USD 10,000.

	1	5
	706 USD	1,851 USD
(*)	7.1%	3.4%

(*) 11.5%, 8.1% 가

I-ACC-USD

가 :
• (0%).
가 .
• : USD 10,000.

	1	5
	103 USD	692 USD
(*)	1.0%	1.1%

(*) 11.0%, 9.8% 가

A-ACC-USD

/ 1	1
	5.25% 509 USD
	0 USD
* 2	
가 1.91%.	185 USD
가 0.13%.	12 USD
	0 USD

I-ACC-USD

1		1
		0 USD
		0 USD
* 2		
	가 0.90%.	91 USD
	가 0.13%.	13 USD
		0 USD

가

: 5

가 1:00 (CET) (12:00) 가
가 NAV 3
1

((,) 15.4%)가 ,
가 ,

FIL ()
www.fidelityinternational.com FIL () , 2a, Rue Albert
Borschette, BP 2174, L1246 Luxembourg fidelity.ce.crm@fil.com

http://www.fidelity.lu FIL () 가
10 가 www.fidelityinternational.com

: 1					
[]					
1	2	3	4	5	6

가

ESG

, ESG

/

(:2024.08.30)

(Key Information Document)

가

- 가 (A-ACC-USD, A-USD, I-ACC-USD)

FIL () (FIL
Investment Management (Luxembourg) S.A.)
ISIN: LU0261947096 (A-ACC-USD), LU0048597586 (A-USD),
LU1777188829 (I-ACC-USD)
<http://www.fidelity.lu>
가 +352 250 4041
FIL ()

FIL ()
(CSSF)
FIL ()
(CSSF)

" " 26/04/2024
01/02/2024 (A-ACC-USD, A-USD, I-ACC-USD)

SFDR : 8 (ESG (UCITS) (Fidelity Funds SICAV).

:
: 70% ()
가 70% (ESG)
가 30% ESG
(/) A B 30% ()
(SPAC): 5%
10 50%
*2024 7 70% ()
가
(/) A B 30% ()
(SPAC): 5%

10 50%

가 ESG ESG

90% ESG 가 ESG 가 20%

ESG (가 가 (Fidelity Sustainable Family of Funds) “ 가

ESG ” 가

*2024 7 :

가 , , 가 ESG

ESG ESG 80% ESG ESG

ESG 90% ESG 가 20%

ESG ESG 가 20%

“ 가 ESG ” 가

: MSCI AC Asia ex Japan Index, ESG

*2024 7 :

MSCI AC Asia ex Japan Index, ESG

: USD (A-ACC-USD, A-USD, I-ACC-USD)

: (Commitment)

가 : 가 ()

(cross-liability)

FIL

()

() 가 FIL <https://www.fil.com> 가 www.fidelityinternational.com

A-ACC-USD, I-ACC-USD:

A-USD: 가

: Brown Brothers Harriman (Luxembourg) S.C.A.

1	2	3	4	5	6	7	A-ACC-USD
←→							
1	2	3	4	5	6	7	A-USD
←→							
1	2	3	4	5	6	7	I-ACC-USD
←→							



가 5 가 ,
가

가 가
7 4 , 가 ,
가 , 가

가 :

FIL () 가 ,

1)	1 ()
2)	(Key Information Document)
3)	(, 97.5% VaR)
	가 3
	가 가 A 가
	(“ ”) , A 가 가
	가 3
4)	3
	1 가
	1

가

가

I-ACC-USD: 10

A-ACC-USD, A-USD: 10

A-ACC-USD

: 5 : USD 10,000	1	5
	2,330 USD -76.7%	2,220 USD -26.0%
	6,350 USD -36.5%	6,830 USD -7.3%
	9,730 USD -2.7%	12,600 USD 4.7%
	15,610 USD 56.1%	22,130 USD 17.2%

02/2015 02/2020
02/2016 02/2021

A-USD

: 5 : USD 10,000		1	5
		2,330 USD	2,210 USD
		-76.7%	-26.0%
		6,350 USD	6,830 USD
		-36.5%	-7.3%
		9,730 USD	12,610 USD
		-2.7%	4.7%
		15,610 USD	22,130 USD
		56.1%	17.2%

05/2021 04/2024
02/2015 02/2020
02/2016 02/2021

I-ACC-USD

: 5 : USD 10,000		1	5
		2,460 USD	2,340 USD
		-75.4%	-25.2%
		6,750 USD	7,400 USD
		-32.5%	-5.8%
		10,320 USD	13,490 USD
		3.2%	6.2%
		16,600 USD	24,000 USD
		66.0%	19.1%

05/2021 04/2024
09/2014 09/2019
02/2016 02/2021

FIL () 가

FIL ()
 (cross-liability) , FIL () 가
 FIL ()
 (investor compensation scheme)

/ /

1

A-ACC-USD

가 :

- (0%).
- 가 .
- : USD 10,000.

	1	5
	761 USD	2,024 USD
(*)	7.6%	3.9%

(*) 8.6%, 4.7% 가 ,

A-USD

가 :

- (0%).
- 가 .
- : USD 10,000.

	1	5
	761 USD	2,024 USD
(*)	7.6%	3.9%

(*) 8.6%, 4.7% 가 ,

I-ACC-USD

가 :

- (0%).
- 가 .
- : USD 10,000.

	1	5
	157 USD	944 USD
(*)	1.6%	1.7%

(*) 7.8%, 6.2% 가 ,

(15.4%)가 ,
(,) 가 ,

FIL ()
www.fidelityinternational.com . FIL () , 2a, Rue Albert
Borschette, BP 2174, L1246 Luxembourg fidelity.ce.crm@fil.com

, , 가
http://www.fidelity.lu . FIL ()
 가 www.fidelityinternational.com
 10 www.fidelityinternational.com

: 1					
[]					
1	2	3	4	5	6

1

가

(“ ”)

가 가 가 ,

(:2024.08.30)

(Key Information Document)

가 , , ,

(A-ACC-USD, I-ACC-USD)

FIL () (FIL
Investment Management (Luxembourg) S.A.) ()
ISIN: LU0605512275 (A-ACC-USD), LU1322385458 (I-ACC-USD)
<http://www.fidelity.lu>
가 +352 250 4041
FIL ()

FIL
() (CSSF)
FIL () (CSSF)

26/04/2024
01/02/2024 (A-ACC-USD, I-ACC-USD)

(UCITS) (Fidelity Funds SICAV)

:
: 70%
(): 30% (: 20%)
10%
:
가 가
“ 가 ESG ”
: ICE BofA Asia Dollar Investment Grade Index.
: USD (A-ACC-USD, I-ACC-USD)
: (Commitment)
가 : 가 ()

(cross-liability)

FIL

()
()

가 FIL

<https://www.fil.com>

가

()

www.fidelityinternational.com

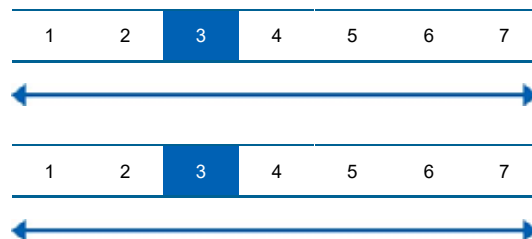
가

A-ACC-USD, I-ACC-USD:

: Brown Brothers Harriman (Luxembourg) S.C.A.

가

3



A-ACC-USD

I-ACC-USD



가

가

3

가

가

가

가
가

가

7

3

가

가

가

가

가 : , , ,

FIL

()

가

1) , 1 ()

2) (Key Information Document)

3) (, 97.5% VaR)

가

가

3

가

가

A

가

가

(“ ”)

, A

가

가

가 3

4) 3

1

가

1

가

가

I-ACC-USD:

10

A-ACC-USD :

10

A-ACC-USD

: 3 : USD 10,000		1	3
		6,830 USD	7,150 USD
		-31.7%	-10.6%
		7,440 USD	7,970 USD
		-25.6%	-7.3%
		9,910 USD	10,470 USD
		-0.9%	1.5%
		11,140 USD	11,950 USD
		11.4%	6.1%

10/2019 10/2022
04/2017 04/2020
11/2018 11/2021

I-ACC-USD

: 3 : USD 10,000		1	3
		7,030 USD	7,380 USD
		-29.7%	-9.6%
		7,740 USD	8,390 USD
		-22.6%	-5.7%
		10,300 USD	11,010 USD
		3.0%	3.3%
		11,610 USD	12,590 USD
		16.1%	8.0%

10/2019 10/2022
04/2016 04/2019
11/2018 11/2021

FIL

() 가

FIL () 가
(cross-liability) , FIL () 가

FIL ()

(investor compensation scheme)

A-ACC-USD

- 가 :
 • (0%).
 가 .
 • : USD 10,000.

	1	3
(*)	486 USD 4.9%	805 USD 2.7%

(*) 4.2%, 1.5% 가 ,

I-ACC-USD

- 가 :
 • (0%).
 가 .
 • : USD 10,000.

	1	3
(*)	92 USD 0.9%	294 USD 0.9%

(*) 4.2%, 3.3% 가 ,

A-ACC-USD

/ 1	1
	3.50% 343 USD 0 USD
* 2	
	가 1.04%. 102 USD
	가 0.41%. 41 USD
	0 USD

I-ACC-USD

1		1
		0 USD
		0 USD
* 2		
	가 0.49%.	49 USD
	가 0.41%.	42 USD
		0 USD

가

: 3

가 1:00 (CET) (12:00) 가
가 NAV 3
1

((,) 15.4%)가 , 가

FIL ()
www.fidelityinternational.com FIL () , 2a, Rue Albert
Borschette, BP 2174, L1246 Luxembourg fidelity.ce.crm@fil.com

http://www.fidelity.lu FIL () 가
10 가 www.fidelityinternational.com

: 2					
[]					
1	2	3	4	5	6

2

가

ESG

ESG

ESG

(:2024.08.30)

(Key Information Document)

가

(A-ACC-USD, A-USD, I-ACC-USD)

FIL () (FIL FIL () (CSSF) .
Investment Management (Luxembourg) S.A.) ()
ISIN: LU0702159699 (A-ACC-USD), LU0702159343 (A-USD),
LU2152795881 (I-ACC-USD) (CSSF)
http://www.fidelity.lu
가 +352 250 4041
FIL () (CSSF)

" " 26/04/2024
01/02/2024 (A-ACC-USD, A-USD, I-ACC-USD)

SFDR : 8 (ESG (UCITS) (Fidelity Funds SICAV)

:
: 70% ()
50% (ESG) 가 () 30%
(/) A B 가 가
USD 80
*2024 7 :
70% ()
() 30% (/) A B
가 가 USD 80
:
가 , , ,
가 가 ESG
ESG 가 ESG ESG

“ 가 ESG ” ” (Fidelity Sustainable Investing Framework)
가



*2024 7

가 , , 가
가 ESG ESG ESG ESG ESG

“ 가 ESG ” 가
: MSCI AC Asia Pacific ex Japan Small Cap Australia Capped 10% Index,

*2024 7

MSCI AC Asia Pacific ex Japan Small Cap Australia Capped 10% Index.

: USD (A-ACC-USD, A-USD, I-ACC-USD)
: (Commitment)
가 : 가 ()

(cross-liability) FIL
()
() 가 <https://www.fil.com> 가
가 FIL () www.fidelityinternational.com
가

A-ACC-USD, I-ACC-USD:
A-USD: 가
: Brown Brothers Harriman (Luxembourg) S.C.A.

가 :
5 , ,

1	2	3	4	5	6	7	A-ACC-USD
←→							
1	2	3	4	5	6	7	A-USD
←→							
1	2	3	4	5	6	7	I-ACC-USD
←→							



가 5 가 가 ,
가

가 가 가
7 4 , 가 ,
가 , 가
가 : ,

FIL () 가 ,

1) , 2 () .

2) (Key Information Document)

3) (, 97.5% VaR) 가

가 3

가 가 A 가 가

(“ ”) , A 가 가

가 3

4) 3

1 가

1

가

I-ACC-USD: 10

A-ACC-USD, A-USD: 10

A-ACC-USD

: 5 : USD 10,000		1	5
		2,390 USD	2,430 USD
		-76.1%	-24.7%
		6,550 USD	8,040 USD
		-34.5%	-4.3%
		9,740 USD	11,910 USD
		-2.6%	3.6%
		16,510 USD	15,770 USD
		65.1%	9.5%

03/2015 03/2020

06/2018 06/2023

02/2016 02/2021

A-USD

: 5 : USD 10,000		1	5
		2,410 USD	2,440 USD
		-75.9%	-24.6%
		6,550 USD	8,040 USD
		-34.5%	-4.3%
		9,740 USD	11,910 USD
		-2.6%	3.6%
		16,510 USD	15,770 USD
		65.1%	9.5%

03/2015 03/2020
06/2018 06/2023
02/2016 02/2021

I-ACC-USD

: 5 : USD 10,000		1	5
		5,820 USD	4,840 USD
		-41.8%	-13.5%
		6,890 USD	8,460 USD
		-31.1%	-3.3%
		10,260 USD	12,960 USD
		2.6%	5.3%
		17,560 USD	16,750 USD
		75.6%	10.9%

03/2015 03/2020
06/2018 06/2023
02/2016 02/2021

FIL () 가

FIL () 가

(cross-liability) , FIL () 가

FIL ()

(investor compensation scheme)

/ /

1

A-ACC-USD

가 :

• (0%).

가 .
• : USD 10,000.

	1	5
	735 USD	1,820 USD
(*)	7.3%	3.5%

(*) 7.1%, 3.6% . 가 ,

A-USD

가 :

• (0%).

가 .
• : USD 10,000.

	1	5
	735 USD	1,820 USD
(*)	7.3%	3.5%

(*) 7.1%, 3.6% . 가 ,

I-ACC-USD

가 :

• (0%).

가 .
• : USD 10,000.

	1	5
	130 USD	762 USD
(*)	1.3%	1.4%

(*) 6.7%, 5.3% . 가 ,

A-ACC-USD

/	1	1
	5.25%	511 USD
		0 USD
* 2		
	가 1.94%.	189 USD
	가 0.36%.	35 USD

		0 USD
--	--	-------

A-USD

/	1	1
	5.25%	511 USD
*	<u>2</u>	0 USD
	가 1.94%.	189 USD
	가 0.36%.	35 USD
		0 USD

I-ACC-USD

/	1	1
		0 USD
*	<u>2</u>	0 USD
	가 0.92%.	93 USD
	가 0.36%.	37 USD
		0 USD

가

: 5

가 1:00 (CET) (12:00) 가
가 NAV 가 3
1

((,) 15.4%)가 가

FIL ()
www.fidelityinternational.com . FIL () , 2a, Rue Albert
Borschette, BP 2174, L1246 Luxembourg fidelity.ce.crm@fil.com

, , 가
http://www.fidelity.lu . FIL ()
가
10 www.fidelityinternational.com www.fidelityinternational.com

: 2 []					
1	2	3	4	5	6

2

가

ESG

ESG

ESG

(:2024.08.30)

(Key Information Document)

가

(A-USD, A-MINCOME(G)-USD)

FIL () (FIL
Investment Management (Luxembourg) S.A.)
ISIN: LU0205439572 (A-USD), LU0877626530 (A-
MINCOME(G)-USD)
http://www.fidelity.lu
가 +352 250 4041
FIL ()

FIL ()
(CSSF)
FIL ()
(CSSF)

" " 26/04/2024
01/02/2024 (A-USD, A-MINCOME(G)-USD)

SFDR : 8 (ESG) (UCITS) (Fidelity Funds SICAV)

:
: 70%(75%)
(income) 50% (ESG) 가
() 30% (/) A B 70%(75%)
(income)
() 30% (/) A 가 B
: 가
가 ESG ESG ESG

FIL () 가 ,

1)	2 ()
2)	(Key Information Document)
3)	(, 97.5% VaR)
	가
	가 3
	가 가 A 가
	(“ ”) , A 가 가
	가 3
4)	3
	1 가
	1

가 , 가 , 10

A-MINCOME(G)-USD

: 5 : USD 10,000		1	5
		2,560 USD -74.4%	2,360 USD -25.1%
		7,420 USD -25.8%	8,890 USD -2.3%
		9,780 USD -2.2%	12,430 USD 4.4%
		15,190 USD 51.9%	18,640 USD 13.3%

08/2021 04/2024
02/2019 02/2024
02/2016 02/2021

A-USD

: 5 : USD 10,000		1	5
		2,570 USD -74.3%	2,350 USD -25.1%
		7,420 USD -25.8%	8,900 USD -2.3%
		9,790 USD -2.1%	12,430 USD 4.4%

		15,200 USD	18,640 USD
		52.0%	13.3%

08/2021

04/2024

07/2017

07/2022

02/2016

02/2021

FIL

(

)

가

(cross-liability)

,

FIL

(

)

가

FIL

(

)

(investor compensation scheme)

/

/

,

,

1

A-MINCOME(G)-USD

가

:

(

0%)

,

가

:

USD 10,000

	1	5
	719 USD	1,770 USD
(*)	7.2%	3.4%

(*)

7.8%,

4.4%

,

가

,

A-USD

가

:

(

0%)

,

가

:

USD 10,000

	1	5
	719 USD	1,770 USD
(*)	7.2%	3.4%

(*)

7.8%,

4.4%

,

가

,

A-MINCOME(G)-USD

/ 1		1
	5.25%	510 USD
		0 USD
* 2		
	가 1.95%.	189 USD
	가 0.22%.	20 USD
		0 USD

A-USD

/ 1		1
	5.25%	510 USD
		0 USD
* 2		
	가 1.95%.	189 USD
	가 0.22%.	20 USD
		0 USD

가

: 5

: 가 1:00 (CET) (12:00) 가
가 NAV . 가 3
, 1 .

((,) 15.4%)가 ,
가 ,

가
http://www.fidelity.lu FIL ()
가 www.fidelityinternational.com
10 www.fidelityinternational.com

: 1					
[]					
1	2	3	4	5	6

1

가

ESG

ESG

ESG

(:2024.08.30)

(Key Information Document)

가

(A-ACC-USD, I-ACC-USD)



FIL () (FIL
 Investment Management (Luxembourg) S.A.) ()
 ISIN: LU0261950983 (A-ACC-USD), LU0807813265 (I-ACC-USD) (CSSF)
<http://www.fidelity.lu>
 가 +352 250 4041
 FIL () (CSSF)

" " 26/04/2024
 01/02/2024 (A-ACC-USD, I-ACC-USD)

SFDR : 8 (ESG (UCITS) (Fidelity Funds SICAV)

: 70%(75%) ()
 / 가 (가)
 (ESG) 가 50%
 (/) A B 30% ().
 (SPAC): 5%
 *2024 7 : 70%(75%) ()
 가 / 가

/) A B 30% ()
(SPAC): 5%
:
가 가
가 가
가 ESG ESG ESG
(Fidelity Sustainable Investing Framework)
가 ESG 가
*2024 7
가 가
가 가
가 ESG ESG ESG ESG
ESG ESG
“ 가 ESG ” 가
:
: MSCI AC Asia ex Japan Index, ESG
*2024 7
MSCI AC Asia ex Japan Index, ESG
: USD (A-ACC-USD, I-ACC-USD)
:
(Commitment)
가 : 가 ()
(cross-liability)
FIL
()
() 가
가 FIL <https://www.fil.com> 가
() www.fidelityinternational.com
A-ACC-USD, I-ACC-USD:
: Brown Brothers Harriman (Luxembourg) S.C.A.

1	2	3	4	5	6	7	A-ACC-USD
							
1	2	3	4	5	6	7	I-ACC-USD
							



가 5 가 가
가
가

가 : , 가

FIL () 가 ,

1) 1 ()

2) (Key Information Document)

3) (, 97.5% VaR) 가 3

가 가 A 가 가

(“ ”) , A 가 가

가 3

4) 3

1 가

1

가

A-ACC-USD : 10

I-ACC-USD: 10

A-ACC-USD

: 5 : USD 10,000		1	5
		2,530 USD	2,360 USD
		-74.7%	-25.1%
		5,890 USD	6,720 USD
		-41.1%	-7.6%
		9,610 USD	12,330 USD
		-3.9%	4.3%
		15,210 USD	20,580 USD
		52.1%	15.5%

05/2021 04/2024

03/2017 03/2022

02/2016 02/2021

I-ACC-USD

: 5 : USD 10,000		1	5
		2,680 USD	2,510 USD
		-73.2%	-24.2%
		6,270 USD	7,280 USD
		-37.3%	-6.1%
		10,220 USD	13,400 USD
		2.2%	6.0%
		16,170 USD	22,550 USD
		61.7%	17.7%

05/2021 04/2024
02/2015 02/2020
02/2016 02/2021

FIL () 가
(cross-liability) FIL () 가
FIL () 가
(investor compensation scheme)
/ /
1

A-ACC-USD

가 :
• (0%).
가
• : USD 10,000.

	1	5
(*)	718 USD 7.2%	1,759 USD 3.4%

(*) 7.7%, 4.3% 가

I-ACC-USD

가

(0%).

,

가

: USD 10,000.

	1	5
	115 USD	688 USD
(*)	1.1%	1.2%

(*)

7.3%, 6.0%

.

,

가

,

A-ACC-USD

/	1	1
	5.25%	510 USD
		0 USD
* 2		
	가 1.93%.	187 USD
	가 0.24%.	21 USD
		0 USD

I-ACC-USD

/	1	1
		0 USD
		0 USD
* 2		
	가 0.92%.	93 USD
	가 0.24%.	22 USD
		0 USD

가

: 5

가

가 1:00 (CET) (12:00)

가

가 3

1

(15.4%)가
(,) 가

FIL ()
www.fidelityinternational.com . FIL () , 2a, Rue Albert
Borschette, BP 2174, L1246 Luxembourg fidelity.ce.crm@fil.com

, , 가
http://www.fidelity.lu . FIL ()
가 www.fidelityinternational.com
10 www.fidelityinternational.com

: 1					
[]					
1	2	3	4	5	6

1

가

『 』

(:2024.08.30)

(Key Information Document)

가

(A-ACC-AUD, A-AUD, I-ACC-USD)

FIL () (FIL Investment Management (Luxembourg) S.A.)
ISIN: LU0261950041 (A-ACC-AUD), LU0048574536 (A-AUD), LU1808853821 (I-ACC-USD)
<http://www.fidelity.lu>
가 +352 250 4041
FIL ()

FIL () (CSSF)
FIL () (CSSF)

" " 26/04/2024
01/02/2024 (A-ACC-AUD, A-AUD, I-ACC-USD)

(UCITS) (Fidelity Funds SICAV)

: 70% 가
가
: 20% : 30%
: 20% : 30% (: 20%)
10 50%
: 가
가
“ 가 ESG ”

가 : 가 ()

FIL

$$\begin{pmatrix} & & \\ & & \\ & & \end{pmatrix}$$

가

가 FIL

()

www.fidelityinternational.com

가

가

A-AUD: 가
: Brown Brothers Harriman (Luxembourg) S.C.A.

가

5

1	2	3	4	5	6	7	A-ACC-AUD
1	2	3	4	5	6	7	A-AUD
1	2	3	4	5	6	7	I-ACC-USD



가

가 5

가

가

가

가

7

4

가

가

가

7

5

가

가

가

가

가 : .

FIL

()

가

1)

1

2)

(Key Information Document)

3)	(97.5% VaR)	
				가
			가	3
	가	가	A	가
(")	A	가
가	3			
4)				3
	1			가
		1		

가

가

I-ACC-USD: 10

A-ACC-AUD, A-AUD: 10

A-ACC-AUD

: 5 : AUD 10,000		1	5
		1,010 AUD	1,230 AUD
		-89.9%	-34.3%
		8,270 AUD	9,640 AUD
		-17.3%	-0.7%
		10,140 AUD	14,220 AUD
		1.4%	7.3%
		13,180 AUD	16,920 AUD
		31.8%	11.1%

01/2023 04/2024

02/2019 02/2024

08/2016 08/2021

A-AUD

: 5 : AUD 10,000		1	5
		1,010 AUD	1,230 AUD
		-89.9%	-34.2%
		8,270 AUD	9,640 AUD
		-17.3%	-0.7%
		10,130 AUD	14,210 AUD
		1.3%	7.3%
		13,170 AUD	16,910 AUD
		31.7%	11.1%

01/202304/2024

02/201902/2024

08/201608/2021

I-ACC-USD

: 5 : USD 10,000		1	5
		1,080 USD	1,000 USD
		-89.2%	-36.9%
		7,500 USD	8,740 USD
		-25.0%	-2.7%
		10,410 USD	13,910 USD
		4.1%	6.8%
		17,380 USD	18,360 USD
		73.8%	12.9%

03/201503/2020

07/201707/2022

02/201602/2021

FIL () 가

(cross-liability) FIL () 가

FIL ()

(investor compensation scheme)

/ /

1

A-ACC-AUD

가 :

• (0%). ,

가 .
• : AUD 10,000.

	1	5
	699 AUD	1,767 AUD
(*)	7.0%	3.3%

(*) 10.6%, 7.3% . , 가 ,

A-AUD

가 :

• (0%). ,

가 .
• : AUD 10,000.

	1	5
	699 AUD	1,767 AUD
(*)	7.0%	3.3%

(*) 10.6%, 7.3% . , 가 ,

I-ACC-USD

가 :

• (0%). ,

가 .
• : USD 10,000.

	1	5
	94 USD	573 USD
(*)	0.9%	1.0%

(*) 7.8%, 6.8% . , 가 ,

A-ACC-AUD

/	1	1
	5.25%	509 AUD
		0 AUD
* <u>2</u>		
	가 1.92%.	186 AUD
	가 0.04%.	4 AUD
		0 AUD

A-AUD

/ 1		1
	5.25%	509 AUD
		0 AUD
* 2		
	가 1.92%.	186 AUD
	가 0.04%.	4 AUD
		0 AUD

I-ACC-USD

/ 1		1
		0 USD
		0 USD
* 2		
	가 0.89%.	90 USD
	가 0.04%.	4 USD
		0 USD

가

: 5

가 1:00 (CET) (12:00) 가
가 NAV . 가 3
, 1

((,) 15.4%)가 ,
가 ,



가
http://www.fidelity.lu
FIL
가
www.fidelityinternational.com
10

:1					
[]					
1	2	3	4	5	6

가

1

ESG

ESG

ESG

(:2024.08.30)

(Key Information Document)

가

(A-ACC-HKD, A-ACC-USD, I-ACC-USD)

FIL () (FIL
Investment Management (Luxembourg) S.A.)
ISIN: LU0605514214 (A-ACC-HKD), LU0594300179 (A-ACC-USD), LU1148194506 (I-ACC-USD)
http://www.fidelity.lu
가 +352 250 4041
FIL ()

FIL ()
(CSSF)
FIL ()
(CSSF)

" " 26/04/2024
01/02/2024 (A-ACC-HKD, A-ACC-USD, I-ACC-USD)

SFDR : 8 (ESG) (UCITS) (Fidelity Funds SICAV)

:
:
70%
50% (ESG) 가
(/) A B 60% ()
(SPAC): 5%
*2024 7
70%

(/) A B 60% ()
(SPAC): 5%
() 60% (/) A B

A-ACC-USD

: 5 : USD 10,000		1	5
		1,700 USD	1,140 USD
		-83.0%	-35.2%
		4,880 USD	4,270 USD
		-51.2%	-15.6%
		9,290 USD	12,160 USD
		-7.1%	4.0%
		15,420 USD	24,560 USD
		54.2%	19.7%

01/2021 04/2024
02/2017 02/2022
02/2016 02/2021

I-ACC-USD

: 5 : USD 10,000		1	5
		1,790 USD	1,200 USD
		-82.1%	-34.5%
		5,190 USD	4,650 USD
		-48.1%	-14.2%
		9,760 USD	13,160 USD
		-2.4%	5.6%
		15,760 USD	24,980 USD
		57.6%	20.1%

01/2021 04/2024
02/2017 02/2022
02/2016 02/2021

FIL () 가

FIL () 가

(cross-liability) , FIL () 가

FIL ()

(investor compensation scheme)

/ /

1

A-ACC-HKD

가 :

• (0%).

가 .
• : HKD 10,000.

	1	5
	756 HKD	1,986 HKD
(*)	7.6%	3.8%

(*) 8.3%, 4.5% 가

A-ACC-USD

가 :

• (0%).

가 .
• : USD 10,000.

	1	5
	756 USD	1,960 USD
(*)	7.6%	3.8%

(*) 7.8%, 4.0% 가

I-ACC-USD

가 :

• (0%).

가 .
• : USD 10,000.

	1	5
	153 USD	902 USD
(*)	1.5%	1.6%

(*) 7.3%, 5.6% 가

A-ACC-HKD

/	1	1
	5.25%	512 HKD
		0 HKD
* 2		
	가 1.91%.	186 HKD
	가 0.48%.	59 HKD

		0 HKD
--	--	-------

A-ACC-USD

/	1	1
	5.25%	512 USD 0 USD
*	<u>2</u>	
	가 1.91%.	186 USD
	가 0.48%.	59 USD
		0 USD

I-ACC-USD

/	1	1
		0 USD 0 USD
*	<u>2</u>	
	가 0.90%.	91 USD
	가 0.48%.	61 USD
		0 USD

가

: 5

가 1:00 (CET) (12:00) 가
가 NAV . 가 3
, , 1 .

((,) 15.4%)가 , 가

FIL ()
www.fidelityinternational.com FIL () , 2a, Rue Albert
Borschette, BP 2174, L1246 Luxembourg fidelity.ce.crm@fil.com

가
http://www.fidelity.lu FIL ()
가
www.fidelityinternational.com
10

:1					
[]					
1	2	3	4	5	6

1

가

ESG

ESG

ESG

(:2024.08.30)

(Key Information Document)

가

(A-ACC-HKD, A-USD, I-ACC-USD)

FIL () (FIL FIL
Investment Management (Luxembourg) S.A.) ()
ISIN: LU0737861699 (A-ACC-HKD), LU0173614495 (A-USD), (CSSF)
LU1560650134 (I-ACC-USD)
http://www.fidelity.lu
가 +352 250 4041
FIL () (CSSF)

" " 26/04/2024
01/02/2024 (A-ACC-HKD, A-USD, I-ACC-USD)

SFDR : 8 (ESG (UCITS) (Fidelity Funds SICAV) SFDR 가

:
: 70%
() 60% (/) A B
50% , (ESG) 가
*2024 7
70%
() 60% (/) A B
: 가 , ,
가 ESG ESG



A-ACC-HKD

: 5 : HKD 10,000		1	5
		2,830 HKD	2,280 HKD
		-71.7%	-25.6%
		6,880 HKD	6,850 HKD
		-31.2%	-7.3%
		9,590 HKD	11,920 HKD
		-4.1%	3.6%
		14,840 HKD	17,410 HKD
		48.4%	11.7%

A-USD

: 5 : USD 10,000		1	5
		2,800 USD -72.0%	2,250 USD -25.8%
		6,560 USD	7,870 USD
		-34.4%	-4.7%
		9,690 USD	12,640 USD
		-3.1%	4.8%
		14,980 USD 49.8%	23,840 USD 19.0%

I-ACC-USD

: 5 : USD 10,000		1	5
		2,950 USD -70.5%	2,370 USD -25.0%
		7,250 USD	7,290 USD
		-27.5%	-6.1%
		10,210 USD 2.1%	12,590 USD 4.7%
		15,620 USD	18,400 USD
		56.2%	13.0%

FIL () 가

(cross-liability) FIL () 가
FIL ()
FIL ()
(investor compensation scheme)

/ /

1

A-ACC-HKD

가 :

•

(0%).

,

가 .

• : HKD 10,000.

	1	5
	735 HKD	1,824 HKD
(*)	7.4%	3.5%

(*)

7.1%, 3.6%

.

,

가

,

A-USD

가 :

•

(0%).

,

가 .

• : USD 10,000.

	1	5
	735 USD	1,877 USD
(*)	7.4%	3.6%

(*)

8.4%, 4.8%

.

,

가

,

I-ACC-USD

가 :

•

(0%).

,

가 .

• : USD 10,000.

	1	5
	132 USD	757 USD
(*)	1.3%	1.4%

(*)

6.1%, 4.7%

.

,

가

,

A-ACC-HKD

/	1	1
	5.25%	511 HKD
		0 HKD
* 2		
	가 1.91%.	186 HKD
	가 0.40%.	39 HKD
		0 HKD

A-USD

/ 1		1
	5.25%	511 USD
		0 USD
* 2		
	가 1.91%.	186 USD
	가 0.40%.	39 USD
		0 USD

I-ACC-USD

/ 1		1
		0 USD
		0 USD
* 2		
	가 0.90%.	91 USD
	가 0.40%.	40 USD
		0 USD

가

: 5

가 1:00 (CET) (12:00) 가
가 NAV . 가 3
, 1

((,) 15.4%)가 ,
가 ,



<http://www.fidelity.lu>

FIL

가
()

10

가
www.fidelityinternational.com

www.fidelityinternational.com

: 1					
1	2	3	4	5	6

1

가

(“ ”)

가 가 가 ,

(:2024.08.30)

(Key Information Document)

가 , , ,

(A-ACC-USD, A-MINCOME(G)-USD (hedged), I-ACC-USD)

FIL () (FIL
Investment Management (Luxembourg) S.A.) ()
ISIN: LU1313547462 (A-ACC-USD), LU1345481698 (A-
MINCOME(G)-USD (hedged)), LU2314629614 (I-ACC-USD)
http://www.fidelity.lu
가 +352 250 4041
FIL ()

FIL ()
(CSSF)
FIL ()
(CSSF)
: " "
" " 26/04/2024
01/02/2024 (A-ACC-USD, A-MINCOME(G)-USD (hedged))
01/02/2024 (I-ACC-USD)

(UCITS) (Fidelity Funds SICAV)

:
:
70% , , ()
 , 가 가 가
:
(): 100% ()
(): 60%
(): 30% (: 20%)
10%
:
가 가 ,
가



가

: (Commitment)

가 : 가 ()

(cross-liability)

FIL

$$\begin{pmatrix} & & \\ & & \\ & & \end{pmatrix}$$

<https://www.fil.com>

가

www.fidelityinternational.com

가

A-ACC-USD, I-ACC-USD:




A-MINCOME(G)-USD (hedged):

가

: Brown Brothers Harriman (Luxembourg) S.C.A.

가

5

1	2	3	4	5	6	7
						
1	2	3	4	5	6	7
						
1	2	3	4	5	6	7
						

A-ACC-USD

A-MINCOME(G)-USD (hedged)

I-ACC-USD



가 5 가 . , 가

가
가

가

7

4

가

가

가

가

가 : , , , .

FIL () 가

1) _____, 1 ()

2) (Key Information Document)

3) (, 97.5% VaR) 가
가 3
, 가 가 A 가 가
(“ ”) , A 가 가
가 3
4) 3
1 가
1
가
10

: 5 : USD 10,000		1	5
		4,800 USD	3,660 USD
		-52.0%	-18.2%
		4,930 USD	5,040 USD
		-50.7%	-12.8%
		10,290 USD	10,630 USD
		2.9%	1.2%
		11,880 USD	14,500 USD
		18.8%	7.7%

A-MINCOME(G)-USD (hedged)

10/2016 10/2021
08/2015 08/2020

I-ACC-USD

: 5 : USD 10,000		1	5
		4,950 USD	3,760 USD
		-50.5%	-17.8%
		5,140 USD	5,230 USD
		-48.6%	-12.2%
		10,640 USD	10,940 USD
		6.4%	1.8%
		12,400 USD	15,010 USD
		24.0%	8.5%

10/2017 10/2022
10/2016 10/2021
08/2015 08/2020

FIL

() 가

(cross-liability) FIL () 가

FIL ()

(investor compensation scheme)

/ /

1

A-ACC-USD

가 :
• (0%).
가 .
• : USD 10,000.

	1	5
	567 USD	1,524 USD
(*)	5.7%	3.0%

(*) 4.3%, 1.2% . , 가 ,

A-MINCOME(G)-USD (hedged)

가 :
• (0%).
가 .
• : USD 10,000.

	1	5
	567 USD	1,525 USD
(*)	5.7%	3.0%

(*) 4.3%, 1.3% . , 가 ,

I-ACC-USD

가 :
• (0%).
가 .
• : USD 10,000.

	1	5
	145 USD	764 USD
(*)	1.4%	1.5%

(*) 3.3%, 1.8% . , 가 ,

A-ACC-USD

/	1	1
	3.50%	346 USD
		0 USD
* 2		
	가 1.61%.	159 USD
	가 0.62%.	62 USD
		0 USD

A-MINCOME(G)-USD (hedged)

/ 1		1
	3.50%	346 USD
		0 USD
* 2		
	가 1.61%.	159 USD
	가 0.62%.	62 USD
		0 USD

I-ACC-USD

/ 1		1
		0 USD
		0 USD
* 2		
	가 0.80%.	81 USD
	가 0.62%.	64 USD
		0 USD

가

: 5

가 1:00 (CET) (12:00) 가
가 NAV 가 3
1

(15.4%)가
(,) 가



가
http://www.fidelity.lu
FIL
가
www.fidelityinternational.com
10

: 1					
[]					
1	2	3	4	5	6

ESG

ESG

ESG

(:2024.08.30)

(Key Information Document)

가

(A-USD, I-ACC-USD)

FIL () (FIL
Investment Management (Luxembourg) S.A.)
ISIN: LU0455707207 (A-USD), LU2242645005 (I-ACC-USD)
http://www.fidelity.lu
가 +352 250 4041
FIL ()

FIL ()
(CSSF)
FIL ()
(CSSF)

" " 26/04/2024
01/02/2024 (A-USD, I-ACC-USD)

SFDR : 8 (ESG) (UCITS) (Fidelity Funds SICAV)

:
: 70% ()
(wealth)
50% (ESG)
가
A B (/): 100%
ChiNext() STAR board () A : 100%
(QFI) A : 70%
10 50%
*2024 7
70% ()
(wealth)

: 5 : USD 10,000		1	5
		2,440 USD	1,720 USD
		-75.6%	-29.7%
		4,960 USD	4,850 USD
		-50.4%	-13.5%
		9,330 USD	11,920 USD
		-6.7%	3.6%
		14,550 USD	22,540 USD
	45.5%	17.7%	

I-ACC-USD

: 5 : USD 10,000		1	5
		2,550 USD	1,800 USD
		-74.5%	-29.1%
		5,270 USD	5,280 USD
		-47.3%	-12.0%
		9,960 USD	12,270 USD
		-0.4%	4.2%
		15,130 USD	23,320 USD
		51.3%	18.5%

02/2021 04/2024
06/2015 06/2020
02/2016 02/2021

FIL () 가
(cross-liability) FIL () 가
FIL () 가
(investor compensation scheme)
/ /
1

A-USD

가 :
• (0%).
가
• : USD 10,000.

	1	5
(*)	757 USD 7.6%	1,944 USD 3.8%

(*) 7.3%, 3.6% 가

I-ACC-USD

- 가 :
• (0%). ,
가 .
• : USD 10,000.

	1	5
	149 USD	844 USD
(*)	1.5%	1.6%

(*) 5.7%, 4.2% . , 가 ,

A-USD

/ 1		1
	5.25%	512 USD 0 USD
* 2		
	가 1.95%.	190 USD
	가 0.57%.	55 USD
		0 USD

I-ACC-USD

/ 1		1
		0 USD 0 USD
* 2		
	가 0.90%.	91 USD
	가 0.57%.	58 USD
		0 USD

가

: 5

가 1:00 (CET) (12:00) 가
가 NAV . 3
, 1

(15.4%)가
(,) 가

FIL ()
www.fidelityinternational.com FIL () , 2a, Rue Albert
Borschette, BP 2174, L1246 Luxembourg fidelity.ce.crm@fil.com

, http://www.fidelity.lu , FIL () 가
가
10 www.fidelityinternational.com www.fidelityinternational.com

:1					
[]					
1	2	3	4	5	6

ESG

ESG

ESG

(:2024.08.30)

(Key Information Document)

가

(A-ACC-USD, I-ACC-USD)

FIL () (FIL
Investment Management (Luxembourg) S.A.)
ISIN: LU0329678337 (A-ACC-USD), LU0742535718 (I-ACC-USD)
http://www.fidelity.lu
가 +352 250 4041
FIL ()

FIL ()
(CSSF)
FIL ()
(CSSF)

" " 26/04/2024
01/02/2024 (A-ACC-USD, I-ACC-USD)

SFDR : 8 (ESG (UCITS) (Fidelity Funds SICAV)

:
: 70%(75%) 가
50% ((ESG) 가 B
() 30% (/) A
5% (SPAC)
*2024 7 :
70%(75%) 가
() 30% (/) A B
5% (SPAC)
:
가 , , ,
가 ESG ESG

“가 ESG” (Fidelity Sustainable Investing Framework)
 *2024 7 :
 가 , , 가 ESG
 ESG ESG ESG ESG
 “가 ESG” 가
 : MSCI Emerging Markets Asia Index, ESG
 *2024 7 :
 MSCI Emerging Markets Asia Index, ESG
 : USD (A-ACC-USD, I-ACC-USD)
 : (Commitment)
 가 : 가 ()
 (cross-liability)
 FIL
 ()
 () 가 <https://www.fil.com>
 가 FIL ()
 가 www.fidelityinternational.com
 A-ACC-USD, I-ACC-USD:
 : Brown Brothers Harriman (Luxembourg) S.C.A.

1	2	3	4	5	6	7	A-ACC-USD
←→							
1	2	3	4	5	6	7	I-ACC-USD
←→							



가 5 가 가 ,
 가

가
 7 4 , 가 ,
 가 , 가
 가 : ,
 가

FIL () 가

1) _____ 1 (_____) _____ .

2) _____ (Key Information Document) _____

3) _____ (_____ , 97.5% VaR _____) _____ 가

_____ 가 _____ 가 3

_____ , _____ 가 _____ A _____ 가 _____

(“ ”) _____ , A _____ 가 _____ 가 _____

_____ 가 3 _____

4) _____ 3 _____

_____ 1 _____ , _____ 가 _____

_____ 1 _____ .

_____ , _____ 가 _____ , _____

_____ 가 _____

_____ , _____ , _____ 10 _____ , _____

A-ACC-USD

: 5 : USD 10,000		1	5
		1,990 USD	1,990 USD
		-80.1%	-27.6%
		6,770 USD	8,440 USD
		-32.3%	-3.3%
		9,870 USD	12,600 USD
		-1.3%	4.7%
		14,640 USD	19,120 USD
		46.4%	13.8%

10/2017 10/2022
08/2014 08/2019
02/2016 02/2021

I-ACC-USD

: 5 : USD 10,000		1	5
		2,090 USD	2,090 USD
		-79.1%	-26.9%
		7,200 USD	9,190 USD
		-28.0%	-1.7%
		10,500 USD	13,950 USD
		5.0%	6.9%
		15,560 USD	21,180 USD

		55.6%	16.2%
--	--	-------	-------

	05/2021	04/2024		
	08/2014	08/2019		
	02/2016	02/2021		
FIL		()	가	
(cross-liability)	FIL	()		가
	FIL	()		
	FIL	()		
	(investor compensation scheme)			
/	/			
		1		

A-ACC-USD

가	:		
•	(0%).		
•	가		
•	: USD 10,000.		
	1	5	
	722 USD	1,799 USD	
(*)	7.2%	3.4%	
(*)	8.2%, 4.7%		가

I-ACC-USD

가	:		
•	(0%).		
•	가		
•	: USD 10,000.		
	1	5	
	117 USD	715 USD	
(*)	1.2%	1.2%	

(*) 8.1%, 6.9% , 가 ,

A-ACC-USD

/ 1		1
	5.25%	510 USD
		0 USD
* 2		
	가 1.95%.	189 USD
	가 0.23%.	23 USD
		0 USD

I-ACC-USD

/ 1		1
		0 USD
		0 USD
* 2		
	가 0.92%.	93 USD
	가 0.23%.	24 USD
		0 USD

가

: 5

가 1:00 (CET) (12:00) 가
가 NAV . 3
, 1 ,

((,) 15.4%)가 ,
가 ,

FIL ()
www.fidelityinternational.com . FIL () , 2a, Rue Albert
Borschette, BP 2174, L1246 Luxembourg fidelity.ce.crm@fil.com

, , http://www.fidelity.lu , 가
 . FIL ()
 가
 10 www.fidelityinternational.com www.fidelityinternational.com

: 1					
[]					
1	2	3	4	5	6

1

가

(:2024.08.30)

(Key Information Document)

가

- EMEA (A-ACC-Euro, A-ACC-USD, I-ACC-USD)

FIL () (FIL
Investment Management (Luxembourg) S.A.)
ISIN: LU0303816705 (A-ACC-Euro), LU0303823156 (A-ACC-USD), LU0742535122 (I-ACC-USD)
http://www.fidelity.lu
가 +352 250 4041
FIL ()

FIL ()
(CSSF)
FIL ()
(CSSF)

26/04/2024
01/02/2024 (A-ACC-Euro, A-ACC-USD, I-ACC-USD)

(UCITS)

(Fidelity Funds SICAV)

:
가 : 70% MSCI EM Europe, Middle East and Africa Index
(), 가

: 가 , , ,

가 “ 가 ESG ”

: MSCI emerging EMEA Capped 5% Index.
: USD (A-ACC-USD, I-ACC-USD, A-ACC-Euro)
: (Commitment)
가 : 가 ()

(cross-liability)

FIL

()

가

I-ACC-USD:

10

A-ACC-Euro, A-ACC-USD:

10

A-ACC-Euro

: 5 : EUR 10,000		1	5
		460 EUR	550 EUR
		-95.4%	-43.9%
		4,410 EUR	5,250 EUR
		-55.9%	-12.1%
		9,670 EUR	8,560 EUR
		-3.3%	-3.1%
		16,680 EUR	15,870 EUR
		66.8%	9.7%

10/2021 04/2024
06/2015 06/2020
10/2016 10/2021

A-ACC-USD

: 5 : USD 10,000		1	5
		390 USD	560 USD
		-96.1%	-43.8%
		3,780 USD	4,850 USD
		-62.2%	-13.5%
		9,660 USD	8,930 USD
		-3.4%	-2.2%
		17,790 USD	16,710 USD
		77.9%	10.8%

10/2021 04/2024
02/2017 02/2022
10/2016 10/2021

I-ACC-USD

: 5 : USD 10,000		1	5
		400 USD	590 USD
		-96.0%	-43.2%
		4,010 USD	5,240 USD
		-59.9%	-12.1%
		10,180 USD	9,750 USD
		1.8%	-0.5%
		18,900 USD	18,320 USD
		89.0%	12.9%

10/2021 04/2024
08/2014 08/2019
10/2016 10/2021

FIL

()

가

(cross-liability)

FIL

FIL

()

()

가

FIL

()

(investor compensation scheme)

/ /

1

A-ACC-Euro

가 :

• (0%).

• 가
: EUR 10,000.

	1	5
(*)	736 EUR 7.4%	1,558 EUR 3.3%

(*) 0.3%, -3.1% 가

A-ACC-USD

가 :

• (0%). ,

• 가 .
: USD 10,000.

	1	5
	736 USD	1,589 USD
(*)	7.4%	3.3%

(*) 1.1%, -2.2% . , 가 ,

I-ACC-USD

가 :

• (0%). ,

• 가 .
: USD 10,000.

	1	5
	130 USD	641 USD
(*)	1.3%	1.3%

(*) 0.8%, -0.5% . , 가 ,

A-ACC-Euro

/	1	1
	5.25%	511 EUR
		0 EUR
*	<u>2</u>	
	가 1.95%.	190 EUR
	가 0.15%.	35 EUR
		0 EUR

A-ACC-USD

/	1	1
	5.25%	511 USD
		0 USD
*	<u>2</u>	
	가 1.95%.	190 USD
	가 0.15%.	35 USD
		0 USD

I-ACC-USD

1		1
		0 USD
		0 USD
* 2		
	가 0.92%.	93 USD
	가 0.15%.	37 USD
		0 USD

가

: 5

가 4:00 (CET) (3:00) 가
가 NAV 3
1

((,) 15.4%)가 ,
가 ,

FIL ()
www.fidelityinternational.com FIL () , 2a, Rue Albert
Borschette, BP 2174, L1246 Luxembourg fidelity.ce.crm@fil.com

http://www.fidelity.lu FIL ()
가
10 www.fidelityinternational.com www.fidelityinternational.com

:1					
[]					
1	2	3	4	5	6

1

가

ESG

ESG

ESG

(:2024.08.30)

(Key Information Document)

가

(A-ACC-USD, A-USD, I-ACC-USD)

FIL () (FIL
Investment Management (Luxembourg) S.A.)
ISIN: LU0261950470 (A-ACC-USD), LU0048575426 (A-USD),
LU0742536872 (I-ACC-USD)
http://www.fidelity.lu
가 +352 250 4041
FIL ()

FIL ()
(CSSF)
FIL ()
(CSSF)

" " 26/04/2024
01/02/2024 (A-ACC-USD, A-USD, I-ACC-USD)

SFDR : 8 (ESG) (UCITS) (Fidelity Funds SICAV)

:
가 : 70%(75%) , , ()
가 50% , (ESG)
가 () 30% (/) A B
*2024 7 70%(75%) , , () 가
() 30% (/) A B
가 , ,
가 ESG ESG ESG

“가 ESG” (Fidelity Sustainable Investing Framework)
가
*2024 7
가 , , , 가 ESG
ESG ESG ESG ESG
“가 ESG” 가
: MSCI Emerging Markets Index, ESG
*2024 7
MSCI Emerging Markets Index, ESG
: USD (A-ACC-USD, A-USD, I-ACC-USD)
: (Commitment)
가 : 가 ()
(cross-liability)
FIL
()
() 가
가 FIL <https://www.fil.com> 가
가 www.fidelityinternational.com
A-ACC-USD, I-ACC-USD:
A-USD: 가
: Brown Brothers Harriman (Luxembourg) S.C.A.

1	2	3	4	5	6	7	A-ACC-USD
←→							
1	2	3	4	5	6	7	A-USD
←→							
1	2	3	4	5	6	7	I-ACC-USD
←→							



가 5 가 가 ,
가
가 가
7 5 , 가 ,
가 ,
가

가 : , .

FIL () 가 , .

1) , 1 () .

2) (Key Information Document)

3) (, 97.5% VaR) 가 3

가 가 A 가 가

(“ ”) , A 가 가

가 3

4) 3

1 가

1

가

가

10

A-ACC-USD

: 5 : USD 10,000		1	5
		2,130 USD	1,890 USD
		-78.7%	-28.3%
		5,480 USD	6,620 USD
		-45.2%	-7.9%
		9,750 USD	11,040 USD
		-2.5%	2.0%
		16,500 USD	19,860 USD
		65.0%	14.7%

05/2021 04/2024

05/2017 05/2022

02/2016 02/2021

A-USD

: 5 : USD 10,000		1	5
		2,130 USD	1,900 USD
		-78.7%	-28.2%
		5,480 USD	6,610 USD
		-45.2%	-7.9%
		9,740 USD	11,040 USD
		-2.6%	2.0%
		16,490 USD	19,870 USD
		64.9%	14.7%

05/2021 04/2024
05/2017 05/2022
02/2016 02/2021

I-ACC-USD

: 5 : USD 10,000		1	5
		2,230 USD	1,990 USD
		-77.7%	-27.6%
		5,820 USD	7,170 USD
		-41.8%	-6.4%
		10,370 USD	12,210 USD
		3.7%	4.1%
		17,530 USD	21,990 USD
		75.3%	17.1%

05/2021 04/2024
05/2017 05/2022
02/2016 02/2021

FIL () 가

FIL () 가

(cross-liability) , FIL () 가

FIL ()

(investor compensation scheme)

/ /

1

A-ACC-USD

가 :

• (0%).

가
• : USD 10,000.

	1	5
	746 USD	1,814 USD
(*)	7.5%	3.6%

(*) 5.6%, 2.0% 가

A-USD

가 :

• (0%).

가
• : USD 10,000.

	1	5
	746 USD	1,814 USD
(*)	7.5%	3.6%

(*) 5.6%, 2.0% 가

I-ACC-USD

가 :

• (0%).

가
• : USD 10,000.

	1	5
	144 USD	810 USD
(*)	1.4%	1.5%

(*) 5.6%, 4.1% 가

A-ACC-USD

/	1	1
	5.25%	511 USD
		0 USD
* 2		
	가 1.92%.	187 USD
	가 0.08%.	48 USD

		0 USD
--	--	-------

A-USD

/	1	1
	5.25%	511 USD
*	<u>2</u>	0 USD
	가 1.92%.	187 USD
	가 0.08%.	48 USD
		0 USD

I-ACC-USD

/	1	1
		0 USD
*	<u>2</u>	0 USD
	가 0.92%.	93 USD
	가 0.08%.	50 USD
		0 USD

가

: 5

가
4:00 (CET) (
3:00)
가
3

:
가
NAV
1

(
(
,
)
15.4%)가
가

FIL ()
www.fidelityinternational.com FIL () , 2a, Rue Albert
Borschette, BP 2174, L1246 Luxembourg fidelity.ce.crm@fil.com

가
http://www.fidelity.lu FIL ()
가
www.fidelityinternational.com
10

:1					
[]					
1	2	3	4	5	6

1

가

ESG

, ESG

/

(:2024.08.30)

(Key Information Document)

가

- 가

(A-ACC-USD, I-ACC-USD)

FIL () (FIL
Investment Management (Luxembourg) S.A.)
ISIN: LU1102505929 (A-ACC-USD), LU1102506067 (I-ACC-USD)
http://www.fidelity.lu
가 +352 250 4041
FIL ()

() (CSSF)
FIL () (CSSF)

" " 26/04/2024
01/02/2024 (A-ACC-USD, I-ACC-USD)

SFDR : 8 (ESG (UCITS) (Fidelity Funds SICAV).

:
: 70% , , () 가
가 70% (ESG)
() 30% (30% ESG) A B
(20-80)
*2024 7 :
70% , , () 가
() 30% (/) A B
(20-80)

가 ESG

ESG

90% ESG 가 ESG 가 20%

ESG

(Fidelity Sustainable Family of Funds)

*2024 7

가 , , 가 ESG

ESG 90% ESG 가 ESG 20%

ESG ESG

" 가 ESG "

: MSCI Emerging Markets Index. ESG

*2024 7

MSCI Emerging Markets Index. ESG

: USD (A-ACC-USD, I-ACC-USD)
(Commitment)

가 : 가 ()

(cross-liability) FIL

()
() 가
가 FIL https://www.fil.com 가
www.fidelityinternational.com

A-ACC-USD, I-ACC-USD:
: Brown Brothers Harriman (Luxembourg) S.C.A.

1	2	3	4	5	6	7	A-ACC-USD
1	2	3	4	5	6	7	I-ACC-USD



7 4 , 가 , 가 , 가

가 : , .

FIL () 가 ,

1) 1 () .

2) (Key Information Document)

3) (, 97.5% VaR) 가 3

가 가 A 가 가 3

(“ ”) , A 가 가

가 3

4) 3

1 , 가

1

가

가

10

A-ACC-USD

: 5 : USD 10,000		1	5
		2,130 USD -78.7%	1,890 USD -28.3%
		6,240 USD -37.6%	7,150 USD -6.5%
		9,900 USD -1.0%	12,510 USD 4.6%
		16,050 USD 60.5%	21,930 USD 17.0%

05/2021 04/2024
06/2015 06/2020
02/2016 02/2021

I-ACC-USD

: 5 : USD 10,000		1	5
		2,270 USD	1,990 USD
		-77.3%	-27.6%
		6,640 USD	7,730 USD
		-33.6%	-5.0%
		10,520 USD	13,970 USD
		5.2%	6.9%
		17,050 USD	24,290 USD
		70.5%	19.4%

08/2021 04/2024
06/2015 06/2020
02/2016 02/2021

FIL

()

가

(cross-liability)

FIL

FIL

()

()

가

FIL

()

(investor compensation scheme)

/ /

1

A-ACC-USD

가 :

• (0%).

• 가
: USD 10,000.

	1	5
(*)	748 USD 7.5%	1,938 USD 3.7%

(*) 8.3%, 4.6% 가

I-ACC-USD

가 :

- (0%). ,
- 가 .
: USD 10,000.

	1	5
	143 USD	876 USD
(*)	1.4%	1.5%

(*) 8.4%, 6.9% . , 가 ,

A-ACC-USD

/ 1	1
	5.25%
	511 USD 0 USD
* <u>2</u>	
	가 1.93%.
	가 0.52%.
	188 USD 48 USD
	0 USD

I-ACC-USD

/ 1	1
	0 USD 0 USD
* <u>2</u>	
	가 0.91%.
	가 0.52%.
	92 USD 50 USD
	0 USD

가

: 5

가 4:00 (CET) (3:00) 가
가 NAV . 가 3
, _____ 1

(15.4%)가
(,) 가

FIL ()
www.fidelityinternational.com . FIL () , 2a, Rue Albert
 Borschette, BP 2174, L1246 Luxembourg fidelity.ce.crm@fil.com

, , 가
<http://www.fidelity.lu> . FIL ()
 가 www.fidelityinternational.com
 10 www.fidelityinternational.com

:1					
[]					
1	2	3	4	5	6

1

가

ESG

, ESG

/

(:2024.08.30)

(Key Information Document)

가

- 가 (A-ACC-Euro, A-ACC-USD (hedged), A-Euro)

FIL () (FIL
Investment Management (Luxembourg) S.A.)
ISIN: LU0088814487 (A-Euro), LU0997586432 (A-ACC-USD
(hedged)), LU0251128657 (A-ACC-Euro)
<http://www.fidelity.lu>
가 +352 250 4041
FIL ()

FIL ()
(CSSF)
FIL ()
(CSSF)

" " 26/04/2024
01/02/2024 (A-ACC-Euro, A-ACC-USD (hedged), A-Euro)

SFDR : 8 (ESG) (UCITS) (Fidelity Funds SICAV)

70%
70% (ESG) 가 30% ESG
*2024 7
70%
가
가 ESG
ESG
90% ESG 가 . ESG 가 20%
ESG ESG

가 (Fidelity Sustainable Family of Funds) “ 가

ESG ” 가

*2024 7 : 가 , , , 가 ESG

ESG ESG ESG 80% 20% ESG ESG ESG

“ 가 ESG ” 가

: MSCI Europe Index, ESG

*2024 7 : 가

MSCI Europe Index, ESG

: EUR (A-Euro, A-ACC-Euro, A-ACC-USD (hedged))

: (Commitment)

가 : 가 ()

(cross-liability)

FIL

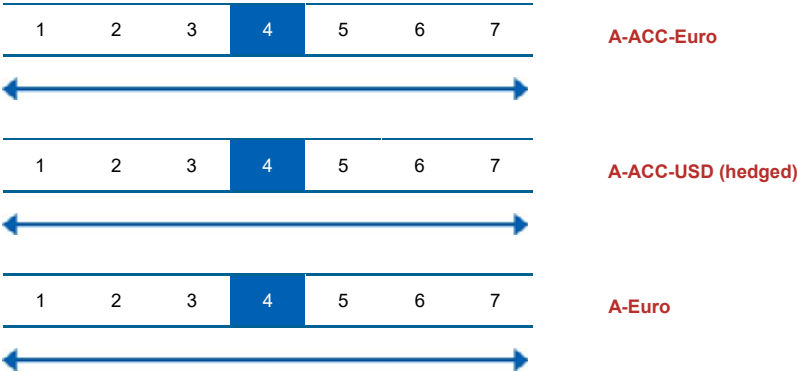
()

() 가 FIL <https://www.fil.com> 가 www.fidelityinternational.com

A-ACC-Euro, A-ACC-USD (hedged):

A-Euro: 가

: Brown Brothers Harriman (Luxembourg) S.C.A.



가 5 가 가 ,

가 가

7 4 , 가 가 ,

가

A-ACC-USD (hedged):

가 : .

FIL () 가 ,

1) 1 ()

2) (Key Information Document)

3) (, 97.5% VaR) 가 3

가 가 A 가 가

(“ ”) , A 가 가

가 3

4) 3

1 가

1

가

가

10

A-ACC-Euro

: 5 : EUR 10,000		1	5
		4,090 EUR -59.1%	3,220 EUR -20.3%
		7,640 EUR -23.6%	7,630 EUR -5.3%
		9,750 EUR -2.5%	10,940 EUR 1.8%
		13,260 EUR 32.6%	13,070 EUR 5.5%

03/2015 03/2020
03/2017 03/2022
10/2016 10/2021

A-ACC-USD (hedged)

: 5 : USD 10,000		1	5
		3,850 USD	3,120 USD
		-61.5%	-20.8%
		7,760 USD	10,140 USD
		-22.4%	0.3%
		10,130 USD	13,180 USD
		1.3%	5.7%
		13,360 USD	16,340 USD
		33.6%	10.3%

12/2021 04/2024
03/2018 03/2023
06/2016 06/2021

A-Euro

: 5 : EUR 10,000		1	5
		4,080 EUR	3,210 EUR
		-59.2%	-20.3%
		7,660 EUR	8,500 EUR
		-23.4%	-3.2%
		9,840 EUR	12,070 EUR
		-1.6%	3.8%
		13,800 EUR	15,330 EUR
		38.0%	8.9%

03/2015 03/2020
03/2017 03/2022
06/2016 06/2021

FIL

() 가

FIL () 가
(cross-liability) , FIL () 가
FIL () 가
(investor compensation scheme)

/ /

1

A-ACC-Euro

가 :

- (0%).
- 가 .
- : EUR 10,000.

	1	5
	739 EUR	1,771 EUR
(*)	7.4%	3.5%

(*) 5.3%, 1.8% . 가 ,

A-ACC-USD (hedged)

가 :

- (0%).
- 가 .
- : USD 10,000.

	1	5
	739 USD	1,942 USD
(*)	7.4%	3.7%

(*) 9.3%, 5.7% . 가 ,

A-Euro

가 :

- (0%).
- 가 .
- : EUR 10,000.

	1	5
	739 EUR	1,859 EUR
(*)	7.4%	3.6%

(*) 7.4%, 3.8% . 가 ,

A-ACC-Euro

/	1	1
	5.25%	511 EUR
		0 EUR
* 2		
	가 1.94%.	189 EUR
	가 0.42%.	40 EUR

		0 EUR
--	--	-------

A-ACC-USD (hedged)

/	1	1
	5.25%	511 USD 0 USD
*	<u>2</u>	
	가 1.94%.	189 USD
	가 0.42%.	40 USD
		0 USD

A-Euro

/	1	1
	5.25%	511 EUR 0 EUR
*	<u>2</u>	
	가 1.94%.	189 EUR
	가 0.42%.	40 EUR
		0 EUR

가

: 5

가 4:00 (CET) (3:00) 가
가 NAV 가 3
1

((,) 15.4%)가 가

FIL ()
www.fidelityinternational.com . FIL () , 2a, Rue Albert
Borschette, BP 2174, L1246 Luxembourg fidelity.ce.crm@fil.com

, , 가
http://www.fidelity.lu . FIL ()
가
10 www.fidelityinternational.com www.fidelityinternational.com

: 1					
[]					
1	2	3	4	5	6

1

가

(:2024.08.30)

(Key Information Document)

가

- 50 (A-ACC-Euro, A-Euro)

FIL () (FIL
Investment Management (Luxembourg) S.A.)
ISIN: LU0261952682 (A-ACC-Euro), LU0069450319 (A-Euro)
<http://www.fidelity.lu>
가 +352 250 4041
FIL ()

FIL ()
(CSSF)
FIL ()
(CSSF)

" " 26/04/2024
20/02/2024 (A-ACC-Euro, A-Euro)

(UCITS)

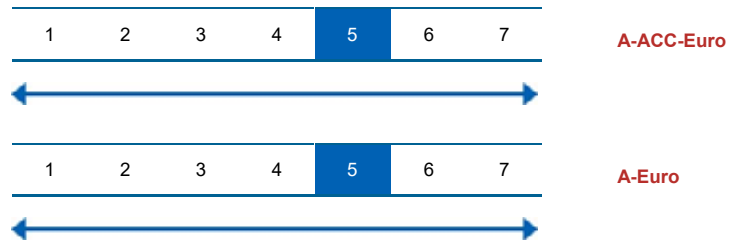
(Fidelity Funds SICAV)

: ()
:
()
:
ESG
: Solactive Euro 50 Index NTR.
50® Fund" stoxx.com/index-details
: EUR (A-ACC-Euro, A-Euro)
: (Commitment)
가 : 가 ()

(cross-liability)

FIL

()
 () 가 FIL () 가
<https://www.fil.com> 가
www.fidelityinternational.com
 A-ACC-Euro:
 A-Euro: 가
 : Brown Brothers Harriman (Luxembourg) S.C.A.



가 가 5 가 가 ,

가
 가
 7 5 , 가 ,
 가
 , 가
 가 :
 FIL () 가 ,

- 1) , 1 ()
- 2) (Key Information Document)
- 3) (, 97.5% VaR) 가
 가 3
 , 가 가 A 가 가
 (“ ”) , A 가 가
 가 3
- 4) 3
 1 , 가
 1

가

가

A-ACC-Euro

: 5 : EUR 10,000		1	5
		1,590 EUR	1,460 EUR
		-84.1%	-32.0%
		7,900 EUR	8,290 EUR
		-21.0%	-3.7%
		10,030 EUR	12,550 EUR
		0.3%	4.6%
		13,960 EUR	16,510 EUR
		39.6%	10.6%

03/2015 03/2020
01/2016 01/2021
03/2019 03/2024

A-Euro

: 5 : EUR 10,000		1	5
		1,600 EUR	1,460 EUR
		-84.0%	-31.9%
		7,900 EUR	8,290 EUR
		-21.0%	-3.7%
		10,030 EUR	12,540 EUR
		0.3%	4.6%
		13,950 EUR	16,510 EUR
		39.5%	10.5%

03/2015 03/2020
01/2016 01/2021
03/2019 03/2024

FIL

() 가

FIL () 가
(cross-liability) , FIL () 가
FIL ()
(investor compensation scheme)

/ /

1

A-ACC-Euro

가 :

- (0%).
- 가 .
- : EUR 10,000.

	1	5
	534 EUR	728 EUR
(*)	5.3%	1.4%

(*) 6.1%, 4.6% 가

A-Euro

가 :

- (0%).
- 가 .
- : EUR 10,000.

	1	5
	535 EUR	734 EUR
(*)	5.4%	1.5%

(*) 6.1%, 4.6% 가

A-ACC-Euro

/	1	1
	5.25%	501 EUR
		0 EUR
* <u>2</u>		
	가 0.30%.	29 EUR
	가 0.06%.	5 EUR
		0 EUR

A-Euro

1		1
	5.25%	501 EUR
		0 EUR
* 2		
	가 0.30%	29 EUR
	가 0.06%	6 EUR
		0 EUR

가

: 5

가 1:00 (CET) (12:00) 가
가 NAV 가 3
1

((,) 15.4%)가 , 가

FIL ()
www.fidelityinternational.com FIL () , 2a, Rue Albert
Borschette, BP 2174, L1246 Luxembourg fidelity.ce.crm@fil.com

http://www.fidelity.lu FIL () 가
10 가 www.fidelityinternational.com

: 1					
[]					
1	2	3	4	5	6

1

가

ESG

, ESG

/

(:2024.08.30)

(Key Information Document)

가

- 가 (A-ACC-Euro, A-Euro, I-ACC-Euro)

FIL () (FIL
Investment Management (Luxembourg) S.A.)
ISIN: LU0238202427 (A-ACC-Euro), LU2219351876 (A-Euro),
LU2084129654 (I-ACC-Euro)
<http://www.fidelity.lu>
가 +352 250 4041
FIL ()

FIL ()
(CSSF)
FIL ()
(CSSF)

" " 26/04/2024
01/02/2024 (A-ACC-Euro, A-Euro, I-ACC-Euro)

SFDR : 9 (가) (UCITS) (Fidelity Funds SICAV)

: 가
: 70% (EMU)
, 가 (SDG) 20%
) , (\$1
(CO2) ()
MSCI ESG "BBB"
: 3 , (가
) (bottom-up) 가 가 ESG , (alignment)
가
20% 90% ESG 가 ESG

“가 ESG”가 (Fidelity Sustainable Investing Framework)

*2024 7 : ()

(bottom-up)가가 ESG, (alignment)가

90% ESG가 ESG

20% ESG”가

“가 ESG”가

: MSCI EMU Index, ESG

*2024 7 :
MSCI EMU Index, ESG

: EUR (A-ACC-Euro, A-Euro, I-ACC-Euro)
(Commitment)

가 : 가 ()

(cross-liability)

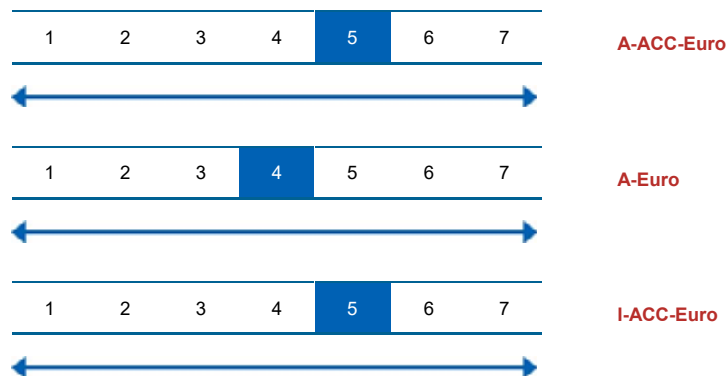
FIL

()
()가
가 FIL
(가)
가

www.fidelityinternational.com

A-ACC-Euro, I-ACC-Euro:
A-Euro:가

: Brown Brothers Harriman (Luxembourg) S.C.A.



A-ACC-Euro, I-ACC-Euro: 7 5 가 , 가 , 가

A-Euro: 7 4 가 . , .

가 ,

가 :

FIL () 가 ,

1)	1 ()
2)	(Key Information Document)
3)	(, 97.5% VaR)
	가
	가 3
	가 가 A 가
	(“ ”) , A 가 가
	가 3
4)	3
	1 가
	1

가

가

10

A-ACC-Euro

: 5 : EUR 10,000		1	5
		1,700 EUR	1,770 EUR
		-83.0%	-29.3%
		7,560 EUR	8,930 EUR
		-24.4%	-2.2%
		10,050 EUR	12,710 EUR
		0.5%	4.9%
		13,420 EUR	15,940 EUR
		34.2%	9.8%

03/2015 03/2020
08/2018 08/2023
10/2016 10/2021

A-Euro

: 5 : EUR 10,000		1	5
		3,830 EUR	2,950 EUR
		-61.7%	-21.7%
		7,570 EUR	8,680 EUR
		-24.3%	-2.8%
		10,110 EUR	12,560 EUR
		1.1%	4.7%
		13,390 EUR	15,770 EUR
		33.9%	9.5%

03/2015 03/2020
01/2018 01/2023
10/2016 10/2021

I-ACC-Euro

: 5 : EUR 10,000		1	5
		1,790 EUR	1,570 EUR
		-82.1%	-30.9%
		8,050 EUR	9,170 EUR
		-19.5%	-1.7%
		10,700 EUR	13,640 EUR
		7.0%	6.4%
		14,270 EUR	17,240 EUR
		42.7%	11.5%

03/2015 03/2020
07/2017 07/2022
12/2018 12/2023

FIL

() 가

FIL () 가
(cross-liability) , FIL () 가
FIL () 가
(investor compensation scheme)

/ /

1

A-ACC-Euro

가 :

- (0%).

- 가 .
- : EUR 10,000.

	1	5
	716 EUR	1,771 EUR
(*)	7.2%	3.4%

(*) 8.3%, 4.9% . 가 ,

A-Euro

가 :

- (0%).

- 가 .
- : EUR 10,000.

	1	5
	716 EUR	1,760 EUR
(*)	7.2%	3.4%

(*) 8.0%, 4.7% . 가 ,

I-ACC-Euro

가 :

- (0%).

- 가 .
- : EUR 10,000.

	1	5
	110 EUR	667 EUR
(*)	1.1%	1.2%

(*) 7.6%, 6.4% . 가 ,

A-ACC-Euro

/	1	1
	5.25%	510 EUR
		0 EUR
* <u>2</u>		
	가 1.92%.	186 EUR
	가 0.20%.	20 EUR

		0 EUR
--	--	-------

A-Euro

/	1	1
	5.25%	510 EUR 0 EUR
*	<u>2</u>	
	가 1.92%.	186 EUR
	가 0.20%.	20 EUR
		0 EUR

I-ACC-Euro

/	1	1
		0 EUR 0 EUR
*	<u>2</u>	
	가 0.89%.	90 EUR
	가 0.20%.	20 EUR
		0 EUR

가

: 5

가 4:00 (CET) (3:00) 가
가 NAV 가 3
1

((,) 15.4%)가 가

FIL ()
www.fidelityinternational.com . FIL () , 2a, Rue Albert
Borschette, BP 2174, L1246 Luxembourg fidelity.ce.crm@fil.com

, , 가
http://www.fidelity.lu . FIL ()
 가
10 www.fidelityinternational.com

:1					
[]					
1	2	3	4	5	6

1

가

ESG

ESG

ESG

(:2024.08.30)

(Key Information Document)

가

ACC-USD (hedged)) (A-ACC-Euro, A-ACC-USD (hedged), A-Euro, I-ACC-Euro, I-ACC-USD, I-

FIL () (FIL
Investment Management (Luxembourg) S.A.)
ISIN: LU0261959422 (A-ACC-Euro), LU0997586515 (A-ACC-
USD (hedged)), LU0119124781 (A-Euro), LU1353442731 (I-
ACC-Euro), LU1322385615 (I-ACC-USD), LU2115357092 (I-
ACC-USD (hedged)),
http://www.fidelity.lu
가 +352 250 4041
FIL ()

FIL
() (CSSF)
FIL () (CSSF)
" " 26/04/2024
01/02/2024 (A-ACC-Euro, A-ACC-USD (hedged), A-Euro, I-
ACC-Euro, I-ACC-USD, I-ACC-USD (hedged))

SFDR : 8 (ESG (UCITS) (Fidelity Funds SICAV)

:
: 70%(75%)
50% , 가 10 (ESG) 가
*2024 7 :
70%(75%)
가 10 100
:
가 ESG
ESG ESG

“ 가 ESG ” 가 (Fidelity Sustainable Investing Framework)
*2024 7 :
가 , , 가 ESG
ESG ESG ESG ESG 가 ESG
“ 가 ESG ” 가
: MSCI Europe Index, ESG
*2024 7 :
MSCI Europe Index, ESG
: EUR (A-ACC-Euro, A-Euro, I-ACC-Euro, A-ACC-USD (hedged), I-ACC-USD, I-ACC-USD (hedged))
: (Commitment)
가 : 가 ()
(cross-liability)
FIL
()
() 가 <https://www.fil.com>
가 FIL () www.fidelityinternational.com
가
A-ACC-Euro, A-ACC-USD (hedged), I-ACC-Euro, I-ACC-USD, I-ACC-USD (hedged):
A-Euro: 가
: Brown Brothers Harriman (Luxembourg) S.C.A.
가
5

1	2	3	4	5	6	7	A-ACC-Euro
←→							
1	2	3	4	5	6	7	A-ACC-USD (hedged)
←→							
1	2	3	4	5	6	7	A-Euro
←→							
1	2	3	4	5	6	7	I-ACC-Euro
←→							
1	2	3	4	5	6	7	I-ACC-USD
←→							
1	2	3	4	5	6	7	I-ACC-USD (hedged)
←→							



가 5 가 ,

가 가

A-ACC-Euro, A-ACC-USD (hedged), A-Euro, I-ACC-Euro, I-ACC-USD (hedged): 7 4 ,

가 가 ,

I-ACC-USD: 7 5 가 , 가 ,
가

A-ACC-USD (hedged), I-ACC-USD, I-ACC-USD (hedged):

, 가

가 :

FIL () 가 ,

1) 1 ()

2) (Key Information Document)

3) (, 97.5% VaR)

가 3

가 가 A 가
(“ ”) , A 가 가

가 3

4) 3

1 가
1

, 가

가

A-ACC-USD(hedged), I-ACC-Euro, I-ACC-USD, I-ACC-USD(hedged):
10 , ,

A-ACC-Euro, A-Euro: , , 10 , ,

A-ACC-Euro

: 5 : EUR 10,000		1	5
		2,790 EUR -72.1%	2,510 EUR -24.2%
		7,650 EUR -23.5%	9,070 EUR -1.9%
		10,390 EUR 3.9%	14,460 EUR 7.7%

		13,270 EUR	18,070 EUR
		32.7%	12.6%

12/2021 04/2024
01/2019 01/2024
10/2016 10/2021

A-ACC-USD (hedged)

: 5 : USD 10,000		1	5
		2,980 USD -70.2%	2,660 USD -23.3%
		7,790 USD -22.1%	9,620 USD -0.8%
		10,640 USD 6.4%	16,200 USD 10.1%
		13,320 USD 33.2%	19,330 USD 14.1%

12/2021 04/2024
05/2015 05/2020
12/2014 12/2019

A-Euro

: 5 : EUR 10,000		1	5
		2,790 EUR -72.1%	2,500 EUR -24.2%
		7,650 EUR -23.5%	9,070 EUR -1.9%
		10,390 EUR 3.9%	14,460 EUR 7.7%
		13,280 EUR 32.8%	18,070 EUR 12.6%

12/2021 04/2024
01/2019 01/2024
10/2016 10/2021

I-ACC-Euro

: 5 : EUR 10,000		1	5
		2,940 EUR	2,640 EUR
		-70.6%	-23.4%
		8,130 EUR	9,770 EUR
		-18.7%	-0.5%
		11,040 EUR	16,010 EUR
		10.4%	9.9%
		14,120 EUR	20,000 EUR
		41.2%	14.9%

12/2021 04/2024
01/2019 01/2024
10/2016 10/2021

I-ACC-USD

: 5 : USD 10,000		1	5
		2,840 USD	2,320 USD
		-71.6%	-25.4%
		6,860 USD	8,960 USD
		-31.4%	-2.2%
		11,000 USD	15,600 USD
		10.0%	9.3%
		13,830 USD	20,960 USD
		38.3%	15.9%

08/2021 04/2024
10/2015 10/2020
10/2016 10/2021

I-ACC-USD (hedged)

: 5 : USD 10,000		1	5
		2,630 USD	3,250 USD
		-73.7%	-20.1%
		8,270 USD	10,340 USD
		-17.3%	0.7%
		11,060 USD	16,290 USD
		10.6%	10.3%

		13,970 USD	19,760 USD
		39.7%	14.6%

	12/2021	04/2024		
	12/2015	12/2020		
	10/2016	10/2021		
FIL		()	가	
(cross-liability)	FIL	()		가
	FIL	()		
	FIL	()		
	(investor compensation scheme)			
/	/			
		1		

A-ACC-Euro

가	:		
•		(0%).	
•	가		
•	: EUR 10,000.		
		1	5
		717 EUR	1,900 EUR
(*)		7.2%	3.5%

(*) 11.1%, 7.7% 가

A-ACC-USD (hedged)

가	:		
•		(0%).	
•	가		
•	: USD 10,000.		
		1	5
		717 USD	2,013 USD
(*)		7.2%	3.6%

(*) 13.7%, 10.1% , 가 ,

A-Euro

가 :
 • (0%). ,
 가 .
 • : EUR 10,000.

	1	5
	717 EUR	1,900 EUR
(*)	7.2%	3.5%

(*) 11.1%, 7.7% , 가 ,

I-ACC-Euro

가 :
 • (0%). ,
 가 .
 • : EUR 10,000.

	1	5
	115 EUR	771 EUR
(*)	1.2%	1.3%

(*) 11.1%, 9.9% , 가 ,

I-ACC-USD

가 :
 • (0%). ,
 가 .
 • : USD 10,000.

	1	5
	114 USD	751 USD
(*)	1.1%	1.2%

(*) 10.6%, 9.3% , 가 ,

I-ACC-USD (hedged)

가 :
 • (0%). ,
 가 .
 • : USD 10,000.

	1	5
	115 USD	779 USD
(*)	1.2%	1.3%

(*) 11.5%, 10.3% , 가 ,

A-ACC-Euro

/	1	1
	5.25%	510 EUR
		0 EUR
*	<u>2</u>	
	가 1.89%.	183 EUR
	가 0.26%.	24 EUR
		0 EUR

A-ACC-USD (hedged)

/	1	1
	5.25%	510 USD
		0 USD
*	<u>2</u>	
	가 1.89%.	183 USD
	가 0.26%.	24 USD
		0 USD

A-Euro

/	1	1
	5.25%	510 EUR
		0 EUR
*	<u>2</u>	
	가 1.89%.	183 EUR
	가 0.26%.	24 EUR
		0 EUR

I-ACC-Euro

/	1	1
		0 EUR
		0 EUR
*	<u>2</u>	
	가 0.89%.	90 EUR

	가 0.26%.	25 EUR
		0 EUR

I-ACC-USD

/	1	1
		0 USD
		0 USD
*	<u>2</u>	
	가 0.88%.	89 USD
	가 0.26%.	25 USD
		0 USD

I-ACC-USD (hedged)

/	1	1
		0 USD
		0 USD
*	<u>2</u>	
	가 0.89%.	90 USD
	가 0.26%.	25 USD
		0 USD

가

: 5

가 4:00 (CET) (3:00) 가 , ,
가 NAV , ,
1

((,) 15.4%)가 ,
가 ,

FIL ()
www.fidelityinternational.com FIL () , 2a, Rue Albert
Borschette, BP 2174, L1246 Luxembourg fidelity.ce.crm@fil.com

가
http://www.fidelity.lu FIL ()
가
10 www.fidelityinternational.com www.fidelityinternational.com

:2 []					
1	2	3	4	5	6

2

가

ESG

ESG

ESG

(:2024.08.30)

(Key Information Document)

가

(A-ACC-Euro, A-MINCOME(G)-Euro, I-ACC-Euro)

FIL () (FIL
Investment Management (Luxembourg) S.A.)
ISIN: LU0353647737 (A-ACC-Euro), LU0857700040 (A-MINCOME(G)-Euro), LU1642889437 (I-ACC-Euro)
<http://www.fidelity.lu>
가 +352 250 4041
FIL ()

FIL ()
() (CSSF)
FIL ()
() (CSSF)
: " " 26/04/2024
01/02/2024 (A-ACC-Euro, A-MINCOME(G)-Euro, I-ACC-Euro)

SFDR : 8 (ESG (UCITS) (Fidelity Funds SICAV)

:
:
(income) 70%(75%)
50% (ESG) 가
(income)

*2024 7
70%(75%)
(income)
(income)
: 가 , , 가
가 ESG 가 ESG
ESG



FIL () 가 ,

1) , 2 () .

2) (Key Information Document)

3) (, 97.5% VaR) 가

가 3

가 가 A 가 가

(“ ”) , A 가 가

가 3

4) 3

1 가

1

가

I-ACC-Euro: 10

A-ACC-Euro, A-MINCOME(G)-Euro: 10

A-ACC-Euro

: 5 : EUR 10,000		1	5
		1,930 EUR	1,880 EUR
		-80.7%	-28.4%
		8,100 EUR	8,620 EUR
		-19.0%	-2.9%
		9,970 EUR	12,120 EUR
		-0.3%	3.9%
		12,950 EUR	14,720 EUR
		29.5%	8.0%

03/2015 03/2020

05/2016 05/2021

12/2018 12/2023

A-MINCOME(G)-Euro

: 5 : EUR 10,000		1	5
		1,930 EUR	1,880 EUR
		-80.7%	-28.4%
		8,100 EUR	8,620 EUR
		-19.0%	-2.9%
		9,970 EUR	12,120 EUR
		-0.3%	3.9%
		12,950 EUR	14,720 EUR
		29.5%	8.0%

03/2015 03/2020
05/2016 05/2021
12/2018 12/2023

I-ACC-Euro

: 5 : EUR 10,000		1	5
		2,030 EUR	1,980 EUR
		-79.7%	-27.7%
		8,610 EUR	9,320 EUR
		-13.9%	-1.4%
		10,530 EUR	13,300 EUR
		5.3%	5.9%
		13,770 EUR	16,310 EUR
		37.7%	10.3%

03/2015 03/2020
01/2018 01/2023
12/2018 12/2023

FIL () 가

FIL () 가

(cross-liability) , FIL () 가

FIL ()

(investor compensation scheme)

/ /

1

A-ACC-Euro

가 :

- (0%).
- 가 .
- : EUR 10,000.

	1	5
	714 EUR	1,721 EUR
(*)	7.1%	3.3%

(*) 7.2%, 3.9% 가 ,

A-MINCOME(G)-Euro

가 :

- (0%).
- 가 .
- : EUR 10,000.

	1	5
	714 EUR	1,721 EUR
(*)	7.1%	3.3%

(*) 7.2%, 3.9% 가 ,

I-ACC-Euro

가 :

- (0%).
- 가 .
- : EUR 10,000.

	1	5
	109 EUR	648 EUR
(*)	1.1%	1.2%

(*) 7.0%, 5.9% 가 ,

A-ACC-Euro

/	1	1
	5.25%	510 EUR
		0 EUR
* 2		
	가 1.93%.	187 EUR
	가 0.18%.	17 EUR

		0 EUR
--	--	-------

A-MINCOME(G)-Euro

/	1	1
	5.25%	510 EUR
*	<u>2</u>	0 EUR
	가 1.93%.	187 EUR
	가 0.18%.	17 EUR
		0 EUR

I-ACC-Euro

/	1	1
		0 EUR
*	<u>2</u>	0 EUR
	가 0.90%.	91 EUR
	가 0.18%.	18 EUR
		0 EUR

가

: 5

가 4:00 (CET) (3:00) 가 , ,
가 NAV , ,
1

((,) 15.4%)가 , 가 ,

FIL ()
www.fidelityinternational.com FIL () , 2a, Rue Albert
Borschette, BP 2174, L1246 Luxembourg fidelity.ce.crm@fil.com

가
http://www.fidelity.lu FIL ()
가
www.fidelityinternational.com
10 www.fidelityinternational.com

:1					
[]					
1	2	3	4	5	6

가

ESG

ESG

ESG

1

(:2024.08.30)

(Key Information Document)

가

(A-ACC-Euro, A-ACC-USD (hedged), A-Euro)

FIL () (FIL
Investment Management (Luxembourg) S.A.)
ISIN: LU0296857971 (A-ACC-Euro), LU0997586606 (A-ACC-
USD (hedged)), LU0048578792 (A-Euro)
http://www.fidelity.lu
가 +352 250 4041
FIL ()

FIL ()
(CSSF)
FIL ()
(CSSF)

" " 26/04/2024
01/02/2024 (A-ACC-Euro, A-ACC-USD (hedged), A-Euro)

SFDR : 8 (ESG (UCITS) (Fidelity Funds SICAV)

:
: 70%(75%) 50% (ESG)
가
*2024 7 :
70%(75%)
:
가 , , ,
가 ESG ESG ESG
가 ESG 가 (Fidelity Sustainable Investing Framework)
" 가 가
*2024 7 :
가 , , ,

가 ESG

ESG

ESG

ESG

“ 가 ” 가

: MSCI Europe Index, ESG

***2024 7**

MSCI Europe Index, ESG

: EUR (A-ACC-Euro, A-Euro, A-ACC-USD (hedged))

: (Commitment)

가 : 가 ()

(cross-liability)

FIL

()

() 가 FIL <https://www.fil.com> 가

www.fidelityinternational.com

A-ACC-Euro, A-ACC-USD (hedged):

A-Euro: 가

: Brown Brothers Harriman (Luxembourg) S.C.A.

가

5

1	2	3	4	5	6	7	A-ACC-Euro
←→							
1	2	3	4	5	6	7	A-ACC-USD (hedged)
←→							
1	2	3	4	5	6	7	A-Euro
←→							



가 5 가 가

가

가

7 4

가

가

A-ACC-USD (hedged):

가 :

FIL () 가 ,

1) , 1 () .

2) (Key Information Document)

3) (, 97.5% VaR) 가 3 가

가 가 A 가 가

(“ ”) , A 가 가

가 3

4) 3 가

1 , 가

1

가

A-ACC-USD(hedged): , , 10

A-ACC-Euro, A-Euro: , , 10 , ,

A-ACC-Euro

: 5 : EUR 10,000		1	5
		2,100 EUR	1,860 EUR
		-79.0%	-28.6%
		7,770 EUR	8,450 EUR
		-22.3%	-3.3%
		9,980 EUR	11,240 EUR
		-0.2%	2.4%
		12,980 EUR	13,420 EUR
		29.8%	6.1%

03/2015 03/2020

03/2018 03/2023

04/2014 04/2019

A-ACC-USD (hedged)

: 5 : USD 10,000		1	5
		2,310 USD	2,040 USD
		-76.9%	-27.2%
		8,030 USD	9,660 USD
		-19.7%	-0.7%
		10,100 USD	12,300 USD
		1.0%	4.2%
		12,780 USD	14,220 USD
		27.8%	7.3%

03/2015 03/2020
09/2015 09/2020
12/2014 12/2019

A-Euro

: 5 : EUR 10,000		1	5
		2,100 EUR	1,860 EUR
		-79.0%	-28.6%
		7,770 EUR	8,340 EUR
		-22.3%	-3.6%
		9,990 EUR	11,240 EUR
		-0.1%	2.4%
		12,980 EUR	13,310 EUR
		29.8%	5.9%

03/2015 03/2020
03/2018 03/2023
10/2016 10/2021

FIL () 가

FIL () 가

(cross-liability) , FIL () 가

FIL ()

(investor compensation scheme)

/ /

1

A-ACC-Euro

- 가 :
 • (0%).
 가 .
 • : EUR 10,000.

	1	5
	723 EUR	1,709 EUR
(*)	7.2%	3.4%

(*) 5.7%, 2.4% 가 ,

A-ACC-USD (hedged)

- 가 :
 • (0%).
 가 .
 • : USD 10,000.

	1	5
	723 USD	1,786 USD
(*)	7.2%	3.4%

(*) 7.7%, 4.2% 가 ,

A-Euro

- 가 :
 • (0%).
 가 .
 • : EUR 10,000.

	1	5
	723 EUR	1,709 EUR
(*)	7.2%	3.4%

(*) 5.7%, 2.4% 가 ,

A-ACC-Euro

/	1	1
	5.25%	510 EUR
		0 EUR
* 2		
	가 1.89%.	184 EUR
	가 0.30%.	30 EUR

		0 EUR
--	--	-------

A-ACC-USD (hedged)

/	1	1
	5.25%	510 USD 0 USD
*	<u>2</u>	
	가 1.89%.	184 USD
	가 0.30%.	30 USD
		0 USD

A-Euro

/	1	1
	5.25%	510 EUR 0 EUR
*	<u>2</u>	
	가 1.89%.	184 EUR
	가 0.30%.	30 EUR
		0 EUR

가

: 5

가 4:00 (CET) (3:00) 가
가 NAV . 가 3
, ,
1

((,) 15.4%)가 ,
가

FIL ()
www.fidelityinternational.com FIL () , 2a, Rue Albert
Borschette, BP 2174, L1246 Luxembourg fidelity.ce.crm@fil.com

가
http://www.fidelity.lu FIL ()
가
www.fidelityinternational.com
10

: 1					
[]					
1	2	3	4	5	6

1

가

『 』

(:2024.08.30)

(Key Information Document)

가

(A-ACC-Euro, A-ACC-USD (hedged), A-Euro, I-ACC-Euro)

FIL () (FIL
Investment Management (Luxembourg) S.A.)
ISIN: LU0261951528 (A-ACC-Euro), LU0997586788 (A-ACC-USD (hedged)), LU0061175625 (A-Euro), LU1915587312 (I-ACC-Euro)
http://www.fidelity.lu
가 +352 250 4041
FIL ()

FIL ()
(CSSF)
FIL ()
(CSSF)

" " 26/04/2024
01/02/2024 (A-ACC-Euro, A-ACC-USD (hedged), A-Euro, I-ACC-Euro)

(UCITS) (Fidelity Funds SICAV)

:
: 70%(75%)
:
가
" 가 ESG "
: MSCI Europe Small Cap Index (Net),
: EUR (A-ACC-Euro, A-Euro, I-ACC-Euro, A-ACC-USD (hedged))
: (Commitment)
가 : 가 ()

(cross-liability)

FIL







www.fidelityinternational.com

A-ACC-Euro, A-ACC-USD (hedged), I-ACC-Euro:
A-Euro: 가
: Brown Brothers Harriman (Luxembourg) S.C.A.

가

5

1	2	3	4	5	6	7
						
1	2	3	4	5	6	7
						
1	2	3	4	5	6	7
						
1	2	3	4	5	6	7
						

A-ACC-Euro

A-ACC-USD (hedged)

A-Euro

I-ACC-Euro



가 5 가 . 가 , 가

가
가
7
4
가
가
가

A-ACC-USD (hedged):

FIL () 가

1) _____, _____ 1 ()

2) (Key Information Document)

3)	(, 97.5% VaR)
----	---	-------------	---

가	3
가	3

	가	가	A	가	가	가
(“ ”)		A	가	가	가	가

가	3
---	---

4)		3
1		가
1		

가

가

A-ACC-USD(hedged), I-ACC-Euro: 10

A-ACC-Euro, A-Euro: 10

A-ACC-Euro

: 5 : EUR 10,000		1	5
		1,660 EUR	1,690 EUR
		-83.4%	-29.9%
		6,700 EUR	7,870 EUR
		-33.0%	-4.7%
		10,040 EUR	12,510 EUR
		0.4%	4.6%
		16,530 EUR	18,120 EUR
		65.3%	12.6%

08/2021 04/2024

05/2017 05/2022

06/2016 06/2021

A-ACC-USD (hedged)

: 5 : USD 10,000		1	5
		1,970 USD	1,990 USD
		-80.3%	-27.6%
		6,850 USD	8,370 USD
		-31.5%	-3.5%
		10,380 USD	14,460 USD
		3.8%	7.7%
		16,260 USD	20,140 USD
		62.6%	15.0%

08/2021 04/2024

12/2018 12/2023

06/2016 06/2021

A-Euro

: 5 : EUR 10,000		1	5
		1,670 EUR	1,690 EUR
		-83.3%	-29.9%
		6,700 EUR	7,870 EUR
		-33.0%	-4.7%
		10,030 EUR	12,510 EUR
		0.3%	4.6%
		16,530 EUR	18,120 EUR
		65.3%	12.6%

08/2021 04/2024
05/2017 05/2022
06/2016 06/2021

I-ACC-Euro

: 5 : EUR 10,000		1	5
		1,760 EUR	1,780 EUR
		-82.4%	-29.2%
		7,130 EUR	8,510 EUR
		-28.7%	-3.2%
		10,620 EUR	13,650 EUR
		6.2%	6.4%
		17,570 EUR	19,580 EUR
		75.7%	14.4%

08/2021 04/2024
05/2017 05/2022
06/2016 06/2021

FIL () 가

FIL () 가

(cross-liability) , FIL () 가

FIL ()

(investor compensation scheme)

/ /

1

A-ACC-Euro

가 :

- (0%).
- 가 .
: EUR 10,000.

	1	5
	712 EUR	1,734 EUR
(*)	7.1%	3.3%

(*) 7.9%, 4.6% . 가 ,

A-ACC-USD (hedged)

가 :

- (0%).
- 가 .
: USD 10,000.

	1	5
	712 USD	1,864 USD
(*)	7.1%	3.4%

(*) 11.1%, 7.7% . 가 ,

A-Euro

가 :

- (0%).
- 가 .
: EUR 10,000.

	1	5
	712 EUR	1,734 EUR
(*)	7.1%	3.3%

(*) 7.9%, 4.6% . 가 ,

I-ACC-Euro

가 :

- (0%).
- 가 .
: EUR 10,000.

	1	5
	108 EUR	650 EUR
(*)	1.1%	1.1%

(*) 7.6%, 6.4% . 가 ,

A-ACC-Euro

/	1	1
	5.25%	509 EUR
		0 EUR
*	<u>2</u>	
	가 1.92%.	186 EUR
	가 0.19%.	16 EUR
		0 EUR

A-ACC-USD (hedged)

/	1	1
	5.25%	509 USD
		0 USD
*	<u>2</u>	
	가 1.92%.	186 USD
	가 0.19%.	16 USD
		0 USD

A-Euro

/	1	1
	5.25%	509 EUR
		0 EUR
*	<u>2</u>	
	가 1.92%.	186 EUR
	가 0.19%.	16 EUR
		0 EUR

I-ACC-Euro

/	1	1
		0 EUR
		0 EUR
*	<u>2</u>	
	가 0.90%.	91 EUR

	가 0.19%.	17 EUR
		0 EUR

가

: 5

가 4:00 (CET) (3:00) 가 3
가 NAV
1

((,) 15.4%)가
가

FIL () FIL (,) , 2a, Rue Albert
www.fidelityinternational.com
Borschette, BP 2174, L1246 Luxembourg fidelity.ce.crm@fil.com

http://www.fidelity.lu FIL () 가
10 가 www.fidelityinternational.com

: 1					
[]					
1	2	3	4	5	6

1

가

ESG

, ESG

/

(:2024.08.30)

(Key Information Document)

가

- 가

(A-ACC-USD, I-ACC-USD)

FIL () (FIL
Investment Management (Luxembourg) S.A.)
ISIN: LU2247934214 (A-ACC-USD), LU2247934305 (I-ACC-
USD)
<http://www.fidelity.lu>
가 +352 250 4041
FIL ()

FIL ()
(CSSF)
FIL ()
(CSSF)

" " 26/04/2024
01/02/2024 (A-ACC-USD, I-ACC-USD)

SFDR : 8 (ESG (UCITS) (Fidelity Funds SICAV).

:
: 70% (connectivity) (, , (roll-out),)
30% ESG 70% , (ESG) 가
() 30% (/) A B
10 50%
*2024 7 :
70% (connectivity) (, , (roll-out),)
() 30% (/) A B
10 50%
: 가 , , ,

가 ESG ESG ESG ESG

20% 90% ESG 가 ESG

(Fidelity Sustainable Family of Funds)

*2024 7

가 , , 가 ESG

ESG ESG ESG

ESG ESG 80% 20% ESG ESG

90% ESG 가 “ 가 ESG ” 가

20%

: MSCI ACWI index ESG

*2024 7

MSCI ACWI index ESG

: USD (A-ACC-USD, I-ACC-USD)

: (Commitment)

가 : 가 ()

(cross-liability)

FIL

()

() 가 FIL <https://www.fil.com> 가 www.fidelityinternational.com

A-ACC-USD, I-ACC-USD:

: Brown Brothers Harriman (Luxembourg) S.C.A.

1	2	3	4	5	6	7	A-ACC-USD
←→							
1	2	3	4	5	6	7	I-ACC-USD
←→							



가 5 가 가 ,

가 가

7 4 , 가 , 가 , 가

가 :

FIL () 가 ,

1) 1 ()

2) (Key Information Document)

3) (, 97.5% VaR) 가 3

가 가 A 가 가 3

(“ ”) , A 가 가 가

가 3

4) 3

1 가 1

, 가

가

10

A-ACC-USD

: 5 : USD 10,000		1	5
		4,350 USD -56.5%	3,010 USD -21.3%
		6,190 USD -38.1%	7,450 USD -5.7%
		10,050 USD 0.5%	12,810 USD 5.1%
		14,690 USD 46.9%	18,790 USD 13.4%

08/2021 04/2024
06/2014 06/2019
06/2016 06/2021

I-ACC-USD

: 5 : USD 10,000		1	5
		4,600 USD	3,170 USD
		-54.0%	-20.5%
		6,580 USD	8,050 USD
		-34.2%	-4.2%
		10,630 USD	13,480 USD
		6.3%	6.2%
		15,460 USD	19,780 USD
		54.6%	14.6%

08/2021 04/2024
06/2014 06/2019
06/2016 06/2021

FIL

() 가

(cross-liability) FIL () 가

FIL ()

(investor compensation scheme)

/ /

1

A-ACC-USD

가 :

• (0%).

• 가
: USD 10,000.

	1	5
(*)	774 USD 7.7%	2,112 USD 4.0%

(*) 9.1%, 5.1% 가

I-ACC-USD

가 :

- (0%). ,
- 가 .
: USD 10,000.

	1	5
	168 USD	1,011 USD
(*)	1.7%	1.8%

(*) 7.9%, 6.2% . , 가 ,

A-ACC-USD

/ 1	1
	5.25%
	513 USD 0 USD
* <u>2</u>	
	가 1.93%.
	가 0.79%.
	188 USD
	73 USD
	0 USD

I-ACC-USD

/ 1	1
	0 USD 0 USD
* <u>2</u>	
	가 0.91%.
	가 0.79%.
	93 USD
	76 USD
	0 USD

가

: 5

가 4:00 (CET) (3:00) 가
가 NAV . 가 3
, 1

(15.4%)가
(,) 가

FIL ()
www.fidelityinternational.com FIL () , 2a, Rue Albert
Borschette, BP 2174, L1246 Luxembourg fidelity.ce.crm@fil.com

, , 가
http://www.fidelity.lu FIL ()
가
10 www.fidelityinternational.com www.fidelityinternational.com

: 1					
[]					
1	2	3	4	5	6

1

가

ESG

ESG

ESG

(:2024.08.30)

(Key Information Document)

가

- (A-ACC-Euro, A-ACC-USD (hedged), A-Euro)

FIL () (FIL
Investment Management (Luxembourg) S.A.)
ISIN: LU0261948227 (A-ACC-Euro), LU1046421878 (A-ACC-
USD (hedged)), LU0048580004 (A-Euro)
http://www.fidelity.lu
가 +352 250 4041
FIL ()

FIL ()
(CSSF)
FIL ()
(CSSF)

" " 26/04/2024
01/02/2024 (A-ACC-Euro, A-ACC-USD (hedged), A-Euro)

SFDR : 8 (ESG (UCITS) (Fidelity Funds SICAV)

:
: 70%(75%)
50% (ESG) 가
*2024 7 70%(75%)
가
가 ESG ESG
가 ESG
가 (Fidelity Sustainable Investing Framework)
" 가
*2024 7
가

가 ESG . ESG
가 ESG . ESG
ESG ESG

“ 가 ESG ” 가

: HDAX® Total Return Index.

***2024 7**

HDAX® Total Return Index.

ESG

: EUR (A-ACC-Euro, A-Euro, A-ACC-USD (hedged))

: (Commitment)

가 : 가 ()

(cross-liability)

FIL

()

() 가 FIL () <https://www.fil.com>

<https://www.fil.com>

가

www.fidelityinternational.com

A-ACC-Euro, A-ACC-USD (hedged):

A-Euro: 가

: Brown Brothers Harriman (Luxembourg) S.C.A.

가

5

The diagram illustrates the movement of a fermion in a 1D lattice. The top row shows a single fermion (blue dot) at site 4. The middle row shows a fermion at site 4 and a hole (white dot) at site 5. The bottom row shows a fermion at site 4 and a hole at site 5, with a blue arrow indicating a transition from the middle row.

A-ACC-Euro

A-ACC-USD (hedged)

A-Euro



가 5

가 가

7

4

가
가
,
가

가

가

, 가

가 : .

FIL () 가 ,

1) , 1 () .

2) (Key Information Document)

3) (, 97.5% VaR) 가 3 가

가 가 A 가 가

(“ ”) , A 가 가

가 3

4) 3 가

1 , 가

1

가

A-ACC-USD (hedged): , , 10

A-ACC-Euro, A-Euro: , , 10

A-ACC-Euro

: 5 : EUR 10,000		1	5
		1,900 EUR	1,720 EUR
		-81.0%	-29.7%
		7,180 EUR	9,040 EUR
		-28.2%	-2.0%
		10,030 EUR	11,990 EUR
		0.3%	3.7%
		13,320 EUR	15,300 EUR
		33.2%	8.9%

09/2017 09/2022

11/2018 11/2023

06/2016 06/2021

A-ACC-USD (hedged)

: 5 : USD 10,000		1	5
		1,900 USD	1,720 USD
		-81.0%	-29.7%
		7,360 USD	9,820 USD
		-26.4%	-0.4%
		10,260 USD	13,270 USD
		2.6%	5.8%
		13,490 USD	16,970 USD
		34.9%	11.2%

08/2021 04/2024
03/2017 03/2022
06/2016 06/2021

A-Euro

: 5 : EUR 10,000		1	5
		1,910 EUR	1,730 EUR
		-80.9%	-29.6%
		7,180 EUR	9,050 EUR
		-28.2%	-2.0%
		10,030 EUR	11,990 EUR
		0.3%	3.7%
		13,320 EUR	15,300 EUR
		33.2%	8.9%

09/2017 09/2022
11/2018 11/2023
06/2016 06/2021

FIL () 가
(cross-liability) FIL () 가
FIL ()
(investor compensation scheme)
/ /
1

A-ACC-Euro

가 :

- (0%).
- 가 .
- : EUR 10,000.

	1	5
	709 EUR	1,683 EUR
(*)	7.1%	3.3%

(*) 7.0%, 3.7% . 가 ,

A-ACC-USD (hedged)

가 :

- (0%).
- 가 .
- : USD 10,000.

	1	5
	709 USD	1,768 USD
(*)	7.1%	3.3%

(*) 9.2%, 5.8% . 가 ,

A-Euro

가 :

- (0%).
- 가 .
- : EUR 10,000.

	1	5
	709 EUR	1,683 EUR
(*)	7.1%	3.3%

(*) 7.0%, 3.7% . 가 ,

A-ACC-Euro

/	1	1
	5.25%	509 EUR
		0 EUR
* 2		
	가 1.91%.	185 EUR
	가 0.17%.	14 EUR

		0 EUR
--	--	-------

A-ACC-USD (hedged)

/	1	1
	5.25%	509 USD 0 USD
*	<u>2</u>	
	가 1.91%.	185 USD
	가 0.17%.	14 USD
		0 USD

A-Euro

/	1	1
	5.25%	509 EUR 0 EUR
*	<u>2</u>	
	가 1.91%.	185 EUR
	가 0.17%.	14 EUR
		0 EUR

가

: 5

가 4:00 (CET) (3:00) 가
가 NAV . 가 3
, ,
1

((,) 15.4%)가 ,
가 ,

FIL ()
www.fidelityinternational.com FIL () , 2a, Rue Albert
Borschette, BP 2174, L1246 Luxembourg fidelity.ce.crm@fil.com

가
http://www.fidelity.lu FIL ()
가
www.fidelityinternational.com
10

:1					
[]					
1	2	3	4	5	6

1

가

ESG

, ESG

/

(:2024.08.30)

(Key Information Document)

가

- 가 A (A-ACC-USD, I-ACC-USD)

FIL () (FIL
Investment Management (Luxembourg) S.A.)
ISIN: LU2385789578 (A-ACC-USD), LU2385789735 (I-ACC-
USD)
http://www.fidelity.lu
가 +352 250 4041
FIL ()

FIL ()
(CSSF)
FIL ()
(CSSF)

" " 26/04/2024
01/02/2024 (A-ACC-USD, I-ACC-USD)

SFDR : 8 (ESG (UCITS) (Fidelity Funds SICAV)

:
: 70%
가 30% ESG 70% (ESG)
A B (/) : 100% (), 100%
ChiNext / STAR (QFI) A : 100% ()
A : 70%
*2024 7 :
70%

A B (/) : 100% (), 100%
ChiNext / STAR (QFI) A : 100% ()
A : 70%

가 ESG ESG

ESG (90% ESG 가 ESG 가 20% ESG) (Fidelity Sustainable Family of Funds) “ 가

ESG ” 가

***2024 7** :

가 , , , 가 ESG

ESG 90% ESG 가 ESG ESG 가 20% ESG

ESG ESG 가 ESG

“ 가 ESG ” 가

: MSCI China A International Index, ESG

***2024 7** :

MSCI China A International Index, ESG

: USD (A-ACC-USD, I-ACC-USD)

: (Commitment)

가 : 가 ()

(cross-liability)

FIL

()

() 가 FIL <https://www.fil.com> 가 www.fidelityinternational.com

A-ACC-USD, I-ACC-USD:

: Brown Brothers Harriman (Luxembourg) S.C.A.

1	2	3	4	5	6	7	A-ACC-USD
←→							
1	2	3	4	5	6	7	I-ACC-USD
←→							



가 5 가 가 , 가

가 가

I-ACC-USD

: 5 : USD 10,000		1	5
		4,230 USD	3,070 USD
		-57.7%	-21.0%
		5,830 USD	5,830 USD
		-41.7%	-10.2%
		10,140 USD	11,640 USD
		1.4%	3.1%
		22,620 USD	18,950 USD
		126.2%	13.6%

05/2021 04/2024
12/2018 12/2023
02/2016 02/2021

FIL () 가
(cross-liability) FIL () 가
FIL ()
(investor compensation scheme)
/ /
1

A-ACC-USD

가 :
• (0%).
가
• : USD 10,000.

	1	5
(*)	770 USD 7.7%	1,921 USD 3.8%

(*) 5.4%, 1.6% 가

I-ACC-USD

- 가 :
- (0%). ,
 - 가 .
: USD 10,000.

	1	5
	163 USD	893 USD
(*)	1.6%	1.7%

(*) 4.8%, 3.1% . , 가 ,

A-ACC-USD

/ 1	1
	5.25%
	512 USD 0 USD
* <u>2</u>	
	가 1.95%.
	190 USD
	가 0.70%.
	68 USD
	0 USD

I-ACC-USD

/ 1	1
	0 USD 0 USD
* <u>2</u>	
	가 0.91%.
	92 USD
	가 0.70%.
	70 USD
	0 USD

가

: 5

가 1:00 (CET) (12:00) 가
가 NAV . 가 3
, ,
1

(15.4%)가
(,) 가

FIL ()
www.fidelityinternational.com . FIL () , 2a, Rue Albert
 Borschette, BP 2174, L1246 Luxembourg fidelity.ce.crm@fil.com

, , http://www.fidelity.lu , FIL () 가
 10 가 www.fidelityinternational.com

:1					
[]					
1	2	3	4	5	6

1

가

ESG

, ESG

/

(:2024.08.30)

(Key Information Document)

가

- 가

(A-ACC-USD, A-Euro)

FIL () (FIL
Investment Management (Luxembourg) S.A.)
ISIN: LU0882574139 (A-ACC-USD), LU0114721508 (A-Euro)
http://www.fidelity.lu
가 +352 250 4041
FIL ()

FIL ()
(CSSF)
FIL ()
(CSSF)

" " 26/04/2024
01/02/2024 (A-ACC-USD, A-Euro)

SFDR : 8 (ESG) (UCITS) (Fidelity Funds SICAV)

:
: 70% ,가
/
/ 70% (ESG) 가
30% ESG 10 50%
30% (/) A B
*2024 7 :
70% ,가
/ , , /
10 50%
() 30% (/) A B
:

가 ESG ESG

90% ESG 가 ESG

20% 가 (Fidelity Sustainable Family of Funds)

가

*2024 7

가 , , , 가 ESG

ESG ESG 80% ESG ESG ESG

20% 90% ESG 가 20% ESG

“ 가 ESG ” 가

: MSCI ACWI Index ESG

*2024 7

MSCI ACWI Index ESG

: USD (A-ACC-USD, A-Euro)

: (Commitment)

가 : 가 ()

(cross-liability)

FIL

()

() 가 FIL <https://www.fil.com> 가

가 www.fidelityinternational.com

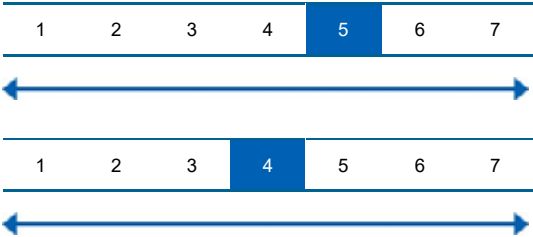
A-ACC-USD:

A-Euro: 가

: Brown Brothers Harriman (Luxembourg) S.C.A.

가

5



A-ACC-USD

A-Euro



가 5 가 가 ,

가 가

A-Euro: 7 4 가 , 가 ,
 가
 A-ACC-USD: 7 5 가 ,
 가
 A-ACC-USD: , 가
 가 :
 FIL () 가 ,
 1) 1 ()
 2) (Key Information Document)
 3) (, 97.5% VaR)
 가
 가 3
 가 가 A 가
 (“ ”) , A 가 가
 가 3
 4) 3
 1 가
 1
 가
 가
 10

A-ACC-USD

: 5 : USD 10,000		1	5
		3,630 USD	2,480 USD
		-63.7%	-24.3%
		6,370 USD	8,790 USD
		-36.3%	-2.5%
		10,390 USD	14,280 USD
		3.9%	7.4%
		14,620 USD	20,230 USD
		46.2%	15.1%

10/2021 04/2024
 10/2014 10/2019
 12/2016 12/2021

A-Euro

: 5 : EUR 10,000		1	5
		4,500 EUR	3,110 EUR
		-55.0%	-20.9%
		7,250 EUR	9,440 EUR
		-27.5%	-1.1%
		10,360 EUR	14,060 EUR
		3.6%	7.0%
		13,670 EUR	16,950 EUR
		36.7%	11.1%

12/2021 04/2024
11/2015 11/2020
04/2014 04/2019

FIL

()

가

(cross-liability) FIL () 가
FIL ()
FIL ()
(investor compensation scheme)

/ /

1

A-ACC-USD

가 :

• (0%).

• 가
: USD 10,000.

	1	5
(*)	721 USD 7.2%	1,913 USD 3.5%

(*) 10.9%, 7.4% 가

A-Euro

가 :

- (0%). ,
- 가 .
: EUR 10,000.

	1	5
	721 EUR	1,898 EUR
(*)	7.2%	3.5%

(*) 10.6%, 7.0% . , 가 ,

A-ACC-USD

/	1	1
	5.25%	510 USD 0 USD
* <u>2</u>		
	가 1.91%.	186 USD
	가 0.27%.	26 USD
		0 USD

A-Euro

/	1	1
	5.25%	510 EUR 0 EUR
* <u>2</u>		
	가 1.91%.	186 EUR
	가 0.27%.	26 EUR
		0 EUR

가

: 5

가 4:00 (CET) (3:00) 가
가 NAV . 가 3
, 1

(15.4%)가
(,) 가

FIL ()
www.fidelityinternational.com . FIL () , 2a, Rue Albert
 Borschette, BP 2174, L1246 Luxembourg fidelity.ce.crm@fil.com

, , http://www.fidelity.lu , FIL () 가
 가 www.fidelityinternational.com
 10 www.fidelityinternational.com

: 1					
[]					
1	2	3	4	5	6

1

가

ESG

, ESG

/

(:2024.08.30)

(Key Information Document)

가

- 가 (A-ACC-USD, I-ACC-USD)

FIL () (FIL
Investment Management (Luxembourg) S.A.)
ISIN: LU0528227936 (A-ACC-USD), LU1961889323 (I-ACC-
USD)
<http://www.fidelity.lu>
가 +352 250 4041
FIL ()

FIL ()
(CSSF)
FIL ()
(CSSF)

26/04/2024
01/02/2024 (A-ACC-USD, I-ACC-USD)

SFDR : 8 (ESG) (UCITS) (Fidelity Funds SICAV)

70%
가, 가
70%
(ESG) 가
30% ESG
30%
*2024 7
70%
가, 가
30%
가, 가
가, 가
가, 가
가 ESG
ESG ESG

90% ESG 가
20% 가
(Fidelity Sustainable Family of Funds)
“ 가
ESG ”
*2024 7
가 , , , 가 ESG
ESG
ESG
ESG
80% ESG
20% ESG
90% ESG 가
20%
“ 가 ESG ” 가
: MSCI ACWI Index, ESG
*2024 7
MSCI ACWI Index, ESG
: USD (A-ACC-USD, I-ACC-USD)
: (Commitment)
가 : 가 ()
(cross-liability)
FIL
()
() 가
https://www.fil.com 가
(가)
www.fidelityinternational.com
A-ACC-USD, I-ACC-USD:
: Brown Brothers Harriman (Luxembourg) S.C.A.

1	2	3	4	5	6	7	A-ACC-USD
1	2	3	4	5	6	7	I-ACC-USD



, 가

가 :

FIL () 가 ,

1)	1 ()
2)	(Key Information Document)
3)	(, 97.5% VaR)
	가
	가 3
	가 가 A 가
	(“ ”) , A 가 가
	가 3
4)	3
	1 가
	1

, 가

가

I-ACC-USD: , 10

A-ACC-USD: , 10 ,

A-ACC-USD

: 5 : USD 10,000		1	5
		2,680 USD	2,400 USD
		-73.2%	-24.8%
		6,760 USD	8,870 USD
		-32.4%	-2.4%
		10,460 USD	13,900 USD
		4.6%	6.8%
		14,380 USD	21,010 USD
		43.8%	16.0%

12/2021 04/2024
11/2018 11/2023
12/2016 12/2021

I-ACC-USD

: 5 : USD 10,000		1	5
		2,830 USD	2,530 USD
		-71.7%	-24.0%
		7,190 USD	9,560 USD
		-28.1%	-0.9%
		11,050 USD	14,860 USD
		10.5%	8.2%
		15,290 USD	22,740 USD
		52.9%	17.9%

12/2021 04/2024
07/2014 07/2019
12/2016 12/2021

FIL**() 가**

(cross-liability) FIL () 가
FIL ()

FIL ()

(investor compensation scheme)

/ /

1**A-ACC-USD**

가 :

• (0%).

• 가
: USD 10,000.

	1	5
(*)	731 USD 7.3%	1,945 USD 3.6%

(*) 10.4%, 6.8% 가

I-ACC-USD

가 :

- (0%). ,
- 가 .
: USD 10,000.

	1	5
	127 USD	808 USD
(*)	1.3%	1.4%

(*) 9.6%, 8.2% . , 가 ,

A-ACC-USD

/ 1	1
	5.25%
	510 USD 0 USD
* <u>2</u>	
	가 1.91%.
	가 0.31%.
	186 USD 35 USD
	0 USD

I-ACC-USD

/ 1	1
	0 USD 0 USD
* <u>2</u>	
	가 0.89%.
	가 0.31%.
	90 USD 36 USD
	0 USD

가

: 5

가 4:00 (CET) (3:00) 가
가 NAV . 가 3
, 1

(15.4%)가
(,) 가

FIL ()
www.fidelityinternational.com . FIL () , 2a, Rue Albert
 Borschette, BP 2174, L1246 Luxembourg fidelity.ce.crm@fil.com

, , <http://www.fidelity.lu> , FIL () 가
 가 www.fidelityinternational.com
 10 www.fidelityinternational.com

: 2 []					
1	2	3	4	5	6

2

가

ESG

ESG

ESG

(:2024.08.30)

(Key Information Document)

가

(A-ACC-USD, A-MINCOME(G)-USD, I-A-ACC-USD (hedged))

FIL () (FIL
Investment Management (Luxembourg) S.A.)
ISIN: LU0772969993 (A-ACC-USD), LU0731783048 (A-MINCOME(G)-USD), LU1261431685 (I-A-ACC-USD (hedged))
<http://www.fidelity.lu>
가 +352 250 4041
FIL ()

FIL ()
(CSSF)
FIL ()
(CSSF)




" " 26/04/2024
01/02/2024 (A-ACC-USD, A-MINCOME(G)-USD, I-A-ACC-USD (hedged))

SFDR : 8 (ESG) (UCITS) (Fidelity Funds SICAV)

:
: 70%(75%) (income)
50% (ESG) 가
(income)
*2024 7 : (income)
70%(75%) (income)
(income)
: 가 , , 가
ESG 가 ESG 가 ESG

가 (Fidelity Sustainable Investing Framework)
가 ESG 가
*2024 7
가 , , 가 , , 가
가 ESG 가 ESG
ESG ESG
“ 가 ESG ” 가
: MSCI ACWI Index, ESG
*2024 7
MSCI ACWI Index, ESG
: USD (A-ACC-USD, A-MINCOME(G)-USD, I-A-ACC-USD (hedged))
: (Commitment)
가 : 가 ()
(cross-liability)
FIL
()
() 가 <https://www.fil.com> 가
가 FIL () www.fidelityinternational.com
A-ACC-USD, I-A-ACC-USD (hedged) :
A-MINCOME(G)-USD : 가
: Brown Brothers Harriman (Luxembourg) S.C.A.

가 :
, 5 , (income)
,

1	2	3	4	5	6	7	A-ACC-USD
							
1	2	3	4	5	6	7	A-MINCOME(G)-USD
							
1	2	3	4	5	6	7	I-ACC-USD (hedged)
							



가 5 가 가 ,

가 가
7 4 , 가 ,
가 가
가

가 : .

FIL () 가 , .

1) , 2 () .

2) (Key Information Document)

3) (, 97.5% VaR) 가 3

가 가 A 가 가

(“ ”) , A 가 가

가 3

4) 3

1 가

1

가

I-ACC-USD(hedged): 10

A-ACC-USD, A-MINCOME(G)-USD: 10

A-ACC-USD

: 5 : USD 10,000		1	5
		2,780 USD -72.2%	2,530 USD -24.0%
		7,810 USD -21.9%	9,810 USD -0.4%
		10,090 USD 0.9%	13,090 USD 5.5%
		12,640 USD 26.4%	15,750 USD 9.5%

12/2021 04/2024
10/2014 10/2019
12/2016 12/2021

A-MINCOME(G)-USD

: 5 : USD 10,000		1	5
		2,780 USD	2,530 USD
		-72.2%	-24.0%
		7,810 USD	9,810 USD
		-21.9%	-0.4%
		10,080 USD	13,090 USD
		0.8%	5.5%
		12,640 USD	15,770 USD
		26.4%	9.5%

12/2021 04/2024
10/2014 10/2019
12/2016 12/2021

I-ACC-USD (hedged)

: 5 : USD 10,000		1	5
		2,980 USD	2,840 USD
		-70.2%	-22.2%
		9,320 USD	11,340 USD
		-6.8%	2.5%
		10,770 USD	15,770 USD
		7.7%	9.5%
		13,050 USD	17,650 USD
		30.5%	12.0%

04/2023 04/2024
08/2015 08/2020
12/2016 12/2021

FIL () 가
(cross-liability) FIL () 가
FIL () 가
(investor compensation scheme)
/ /
1

A-ACC-USD

가 :

- (0%).
- 가 .
- : USD 10,000.

	1	5
	709 USD	1,761 USD
(*)	7.1%	3.3%

(*) 8.9%, 5.5% 가 ,

A-MINCOME(G)-USD

가 :

- (0%).
- 가 .
- : USD 10,000.

	1	5
	709 USD	1,761 USD
(*)	7.1%	3.3%

(*) 8.9%, 5.5% 가 ,

I-ACC-USD (hedged)

가 :

- (0%).
- 가 .
- : USD 10,000.

	1	5
	107 USD	712 USD
(*)	1.1%	1.2%

(*) 10.7%, 9.5% 가 ,

A-ACC-USD

/	1	1
	5.25%	509 USD
		0 USD
* 2		
	가 1.89%.	183 USD
	가 0.17%.	17 USD

		0 USD
--	--	-------

A-MINCOME(G)-USD

/	1	1
	5.25%	509 USD
*	<u>2</u>	0 USD
	가 1.89%.	183 USD
	가 0.17%.	17 USD
		0 USD

I-ACC-USD (hedged)

/	1	1
		0 USD
*	<u>2</u>	0 USD
	가 0.89%.	90 USD
	가 0.17%.	18 USD
		0 USD

가

: 5

가 4:00 (CET) (3:00) 가 , ,
가 NAV . 가 3
, 1 .

((,) 15.4%)가 ,
가 ,

FIL ()
www.fidelityinternational.com . FIL () , 2a, Rue Albert
Borschette, BP 2174, L1246 Luxembourg fidelity.ce.crm@fil.com

, , 가
http://www.fidelity.lu . FIL ()
가
10 www.fidelityinternational.com www.fidelityinternational.com

: 1					
1	2	3	4	5	6

1

가

ESG

ESG

ESG

(:2024.08.30)

(Key Information Document)

가

(A-Euro, A-USD)

FIL () (FIL
Investment Management (Luxembourg) S.A.)
ISIN: LU0114722498 (A-Euro), LU0971096721 (A-USD)
http://www.fidelity.lu
가 +352 250 4041
FIL ()

FIL ()
(CSSF)
FIL ()
(CSSF)

" " 26/04/2024
01/02/2024 (A-Euro, A-USD)

SFDR : 8 (ESG) (UCITS) (Fidelity Funds SICAV)

:
: 70%(75%)
50% (ESG) 가
*2024 7 70%(75%)

가 ESG ESG
ESG

" 가 ESG 가 (Fidelity Sustainable Investing Framework)
가
*2024 7

가 , , ,

ESG ESG ESG ESG 가 ESG

“ 가 ESG ” 가

: MSCI AC World Financials Index, ESG

***2024 7** :

MSCI AC World Financials Index, ESG

: EUR (A-Euro, A-USD)

: (Commitment)

가 : 가 ()

(cross-liability) FIL

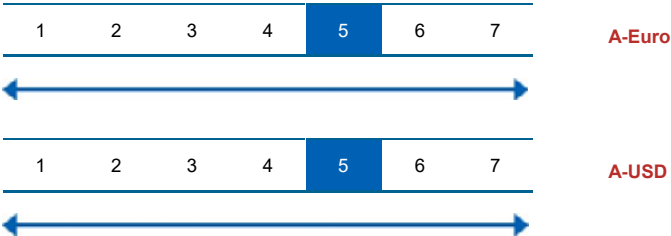
()

() 가 FIL <https://www.fil.com> 가 www.fidelityinternational.com

A-USD, A-Euro: 가

: Brown Brothers Harriman (Luxembourg) S.C.A.

가 : , 5 , ,



가 가 5 가 가 ,

가 가 가 가

7 5 , 가 ,

가 가

A-USD: , 가

가 :

FIL () 가 ,

1) _____ 1 () _____

2)	(Key Information Document)
3)	(, 97.5% VaR)
	가
	가 3
	가 가 A 가
	(“ ”) , A 가 가
	가 3
4)	3
	1 가
	1

가

A-Euro, A-USD: 10

A-Euro

: 5 : EUR 10,000	1	5
	1,650 EUR -83.5%	1,320 EUR -33.3%
	8,040 EUR -19.6%	9,070 EUR -1.9%
	9,990 EUR -0.1%	13,470 EUR 6.1%
	15,270 EUR 52.7%	16,660 EUR 10.7%

03/2015 03/2020
05/2017 05/2022
10/2016 10/2021

A-USD

: 5 : USD 10,000	1	5
	1,530 USD -84.7%	1,310 USD -33.4%
	7,190 USD -28.1%	9,300 USD -1.4%
	10,000 USD 0.0%	12,420 USD 4.4%
	15,380 USD 53.8%	17,680 USD 12.1%

FIL

(

)

가

(cross-liability)

FIL

FIL

(

(

가

FIL

(

(investor compensation scheme)

/ /

1

A-Euro

가 :

• (0%).

• 가 : EUR 10,000.

	1	5
(*)	709 EUR 7.1%	1,785 EUR 3.3%

(*) 9.5%, 6.1% 가

A-USD

가 :

• (0%).

• 가 : USD 10,000.

	1	5
(*)	709 USD 7.1%	1,715 USD 3.3%

(*) 7.7%, 4.4% , 가 ,

A-Euro

/ 1		1
	5.25%	509 EUR
		0 EUR
* 2		
	가 1.90%.	184 EUR
	가 0.17%.	16 EUR
		0 EUR

A-USD

/ 1		1
	5.25%	509 USD
		0 USD
* 2		
	가 1.90%.	184 USD
	가 0.17%.	16 USD
		0 USD

가

: 5

가 4:00 (CET) (3:00) 가 ,
가 NAV . 가 3
, 1 ,

((,) 15.4%)가 ,
가 ,

FIL ()
www.fidelityinternational.com FIL () , 2a, Rue Albert
Borschette, BP 2174, L1246 Luxembourg fidelity.ce.crm@fil.com

, , http://www.fidelity.lu , 가
 FIL ()
 가
 10 www.fidelityinternational.com www.fidelityinternational.com

: 1					
[]					
1	2	3	4	5	6

1

가

ESG

ESG

ESG

(:2024.08.30)

(Key Information Document)

가

(A-USD, I-ACC-USD)

FIL () (FIL
Investment Management (Luxembourg) S.A.)
ISIN: LU0157215616 (A-USD), LU1366333257 (I-ACC-USD)
<http://www.fidelity.lu>
가 +352 250 4041
FIL ()

FIL ()
(CSSF)
FIL ()
(CSSF)

" " 26/04/2024
01/02/2024 (A-USD, I-ACC-USD)

SFDR : 8 (ESG) (UCITS) (Fidelity Funds SICAV)

: 70% 50% (ESG) 가

*2024 7 70%

가 ESG ESG

" 가 ESG 가 (Fidelity Sustainable Investing Framework)

가 , , 가 ESG

ESG ESG ESG ESG

“ 가 ESG ” 가

: MSCI ACWI Index, ESG

*2024 7

MSCI ACWI Index, ESG

: USD (A-USD, I-ACC-USD)

: (Commitment)

가 : 가 ()

(cross-liability)

FIL

()

() 가 FIL <https://www.fil.com> 가 www.fidelityinternational.com

A-USD: 가

I-ACC-USD: 가

: Brown Brothers Harriman (Luxembourg) S.C.A.

1	2	3	4	5	6	7	A-USD
←→							
1	2	3	4	5	6	7	I-ACC-USD
←→							



가 5 가 가 ,

가 가

7 4 , 가 ,

가 , 가

가 :

FIL () 가 ,

1) , 1 () .

2) (Key Information Document)

3) (, 97.5% VaR) 가
가 3
가 가 A 가
(“ ”) , A 가 가
가 3
4) 3
1 가
1

가

I-ACC-USD: 10

A-USD: 10

A-USD

: 5 : USD 10,000		1	5
		2,580 USD -74.2%	2,330 USD -25.3%
		7,310 USD -26.9%	9,420 USD -1.2%
		10,390 USD 3.9%	13,900 USD 6.8%
		15,320 USD 53.2%	19,940 USD 14.8%

08/2021 04/2024

07/2017 07/2022

06/2016 06/2021

I-ACC-USD

: 5 : USD 10,000		1	5
		2,720 USD -72.8%	2,460 USD -24.5%
		7,780 USD -22.2%	10,190 USD 0.4%
		11,040 USD 10.4%	15,400 USD 9.0%

		16,290 USD	22,110 USD
		62.9%	17.2%

	08/2021	04/2024		
	07/2017	07/2022		
	06/2016	06/2021		
FIL		()	가	
(cross-liability)	FIL	()	()	가
	FIL	()		
	(investor compensation scheme)			
/	/			
		1		

A-USD

가 :		
•	(0%).	
•	가 .	
•	: USD 10,000.	
	1	5
	718 USD	1,868 USD
(*)	7.2%	3.5%

(*) 10.3%, 6.8% 가

I-ACC-USD

가 :		
•	(0%).	
•	가 .	
•	: USD 10,000.	
	1	5
	114 USD	745 USD
(*)	1.1%	1.2%

(*) 10.3%, 9.0% , 가 ,

A-USD

/ 1		1
	5.25%	510 USD
		0 USD
* 2		
	가 1.91%.	185 USD
	가 0.24%.	23 USD
		0 USD

I-ACC-USD

/ 1		1
		0 USD
		0 USD
* 2		
	가 0.89%.	90 USD
	가 0.24%.	24 USD
		0 USD

가

: 5

가 4:00 (CET) (3:00) 가 ,
가 NAV . 가 3
, 1

((,) 15.4%)가 ,
가 ,

FIL ()
www.fidelityinternational.com . FIL () , 2a, Rue Albert
Borschette, BP 2174, L1246 Luxembourg fidelity.ce.crm@fil.com

, , http://www.fidelity.lu , 가
 . FIL ()
 가
 10 www.fidelityinternational.com www.fidelityinternational.com

:1					
[]					
1	2	3	4	5	6

1

가

ESG

, ESG

/

(:2024.08.30)

(Key Information Document)

가

- 가

(A-ACC-Euro, A-ACC-USD, A-Euro, Y-ACC-USD)

FIL () (FIL
Investment Management (Luxembourg) S.A.)
ISIN: LU0261952419 (A-ACC-Euro), LU0882574055 (A-ACC-USD), LU0114720955 (A-Euro), LU2078916223 (Y-ACC-USD)
<http://www.fidelity.lu>
가 +352 250 4041
FIL ()

FIL ()
(CSSF)
FIL ()
(CSSF)

" " 26/04/2024
01/02/2024 (A-ACC-Euro, A-ACC-USD, A-Euro, Y-ACC-USD)

SFDR : 8 (ESG (UCITS) (Fidelity Funds SICAV).

:
: 70%(75%)
70% (ESG) 가
30% ESG
*2024 7
70%(75%)
: 가
가 ESG ESG
ESG
90% ESG 가
20% ESG

: Brown Brothers Harriman (Luxembourg) S.C.A.



가

7 4 , 가 , 가

가

A-ACC-USD, Y-ACC-USD:

가 :

FIL () 가 ,

1) , 1 ()

2) (Key Information Document)

3) (, 97.5% VaR)

가

가 3

가 가 A 가

(“ ”) , A 가 가

가 3

4) 3

1 가

1

가

가

Y-ACC-USD: , 10

A-ACC-Euro, A-ACC-USD, A-Euro: , 10

A-ACC-Euro

: 5 : EUR 10,000		1	5
		3,130 EUR	2,780 EUR
		-68.7%	-22.6%
		8,100 EUR	9,480 EUR
		-19.0%	-1.1%
		10,240 EUR	15,110 EUR
		2.4%	8.6%
		14,780 EUR	18,410 EUR
		47.8%	13.0%

12/2021 04/2024
05/2016 05/2021
12/2016 12/2021

A-ACC-USD

: 5 : USD 10,000		1	5
		3,190 USD	2,840 USD
		-68.1%	-22.3%
		7,990 USD	8,900 USD
		-20.1%	-2.3%
		10,220 USD	14,090 USD
		2.2%	7.1%
		12,470 USD	19,850 USD
		24.7%	14.7%

12/2021 04/2024
11/2015 11/2020
12/2016 12/2021

A-Euro

: 5 : EUR 10,000		1	5
		3,130 EUR	2,780 EUR
		-68.7%	-22.6%
		8,100 EUR	9,480 EUR
		-19.0%	-1.1%
		10,230 EUR	15,110 EUR
		2.3%	8.6%
		14,790 EUR	18,410 EUR
		47.9%	13.0%

12/2021 04/2024
05/2016 05/2021
12/2016 12/2021

Y-ACC-USD

: 5 : USD 10,000		1	5
		3,120 USD	2,540 USD
		-68.8%	-24.0%
		8,480 USD	9,560 USD
		-15.2%	-0.9%
		10,790 USD	15,200 USD
		7.9%	8.7%

		13,250 USD	21,280 USD
		32.5%	16.3%

12/2021 04/2024
01/2019 01/2024
12/2016 12/2021

FIL () 가

(cross-liability) FIL () 가

FIL ()

(investor compensation scheme)

/ /

1

A-ACC-Euro

- 가 :
- (0%).
 - 가 .
 - : EUR 10,000.

	1	5
(*)	742 EUR 7.4%	2,097 EUR 3.8%

(*) 12.4%, 8.6% 가

A-ACC-USD

- 가 :
- (0%).
 - 가 .
 - : USD 10,000.

	1	5
(*)	742 USD 7.4%	2,022 USD 3.7%

(*) 10.8%, 7.1% , 가 ,

A-Euro

가 :
 • (0%). ,
 가 .
 • : EUR 10,000.

	1	5
	742 EUR	2,097 EUR
(*)	7.4%	3.8%

(*) 12.4%, 8.6% , 가 ,

Y-ACC-USD

가 :
 • (0%). ,
 가 .
 • : USD 10,000.

	1	5
	154 USD	999 USD
(*)	1.5%	1.7%

(*) 10.4%, 8.7% , 가 ,

A-ACC-Euro

/	1	1
	5.25%	511 EUR 0 EUR
*	<u>2</u>	
	가 1.89%.	184 EUR
	가 0.48%.	47 EUR
		0 EUR

A-ACC-USD

/	1	1
	5.25%	511 USD
		0 USD
*	<u>2</u>	
	가 1.89%.	184 USD

	가 0.48%.	47 USD
		0 USD

A-Euro

/	1	1
	5.25%	511 EUR 0 EUR
*	<u>2</u>	
	가 1.89%.	184 EUR
	가 0.48%.	47 EUR
		0 EUR

Y-ACC-USD

/	1	1
		0 USD 0 USD
*	<u>2</u>	
	가 1.04%.	106 USD
	가 0.48%.	49 USD
		0 USD

가

: 5

가 4:00 (CET) (3:00) 가 ,
가 NAV ,
1 3

((,) 15.4%)가 ,
가 ,

FIL ()
www.fidelityinternational.com . FIL () , 2a, Rue Albert
Borschette, BP 2174, L1246 Luxembourg fidelity.ce.crm@fil.com

, , 가
http://www.fidelity.lu . FIL ()
가
10 www.fidelityinternational.com www.fidelityinternational.com

:1					
[]					
1	2	3	4	5	6

가

ESG

ESG

ESG

(“ ”)

가 가 가 ,

(:2024.08.30)

(Key Information Document)

가 , , ,

(A-ACC-USD, I-ACC-USD)

FIL () (FIL
Investment Management (Luxembourg) S.A.)
ISIN: LU0740037022 (A-ACC-USD), LU1791708172 (I-ACC-
USD)
http://www.fidelity.lu
가 +352 250 4041
FIL ()

FIL
() (CSSF)
FIL () (CSSF)

" " 26/04/2024
01/02/2024 (A-ACC-USD, I-ACC-USD)

SFDR : 8 (ESG (UCITS) (Fidelity Funds SICAV).

:
: 70% 50%
(ESG) 가
(/): 30% ()
(): 30% (: 20%)

*2024 7
70% :

() / (): 30% ()
(): 30% (): 20%)

10%

ESG 가 ESG 가 가 ,
ESG ESG

“ 가 ESG 가 (Fidelity Sustainable Investing Framework)
가

*2024 7

ESG 가 ESG ESG 가 가 ,
ESG ESG ESG
ESG ESG ESG

“ 가 ESG ” 가

: ICE BofA Q788 Custom Index(), ESG

*2024 7

ICE BofA Q788 Custom Index(), ESG

: USD (A-ACC-USD, I-ACC-USD)
(Commitment)

가 : 가 ()

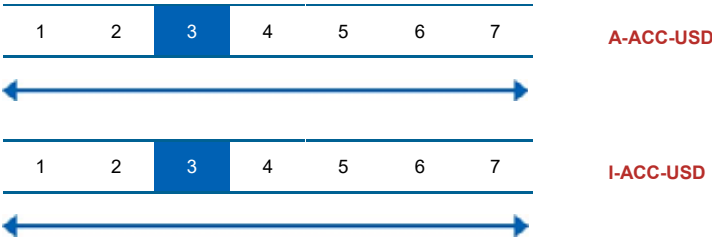
(cross-liability) FIL

() 가
() 가 FIL <https://www.fil.com> 가
가 www.fidelityinternational.com

A-ACC-USD, I-ACC-USD:
: Brown Brothers Harriman (Luxembourg) S.C.A.

가 :

3



가 3 가 가 ,
가

가
가
7 3
가
가
가
가
가 : , , ,
FIL () 가
1) , 1 ()
2) (Key Information Document)
3) (, 97.5% VaR)
가
가 3
가 가 A 가
(“ ”) , A 가 가
가 3
4) 3
1 1 가

가
가
I-ACC-USD: , , 10
A-ACC-USD: , , 10

A-ACC-USD

: 3 : USD 10,000		1	3
		5,050 USD	6,290 USD
		-49.5%	-14.3%
		7,850 USD	8,660 USD
		-21.5%	-4.7%
		9,980 USD	10,880 USD
		-0.2%	2.8%
		11,940 USD	12,040 USD
		19.4%	6.4%

10/2019 10/2022
04/2014 04/2017
02/2016 02/2019

I-ACC-USD

: 3 : USD 10,000		1	3
		5,240 USD	6,520 USD
		-47.6%	-13.3%
		8,180 USD	9,160 USD
		-18.2%	-2.9%
		10,360 USD	11,370 USD
		3.6%	4.4%
		12,440 USD	12,550 USD
		24.4%	7.9%

09/2019 09/2022
11/2017 11/2020
02/2016 02/2019

FIL () 가
(cross-liability) FIL () 가
FIL () 가
(investor compensation scheme)
/ /
1

A-ACC-USD

가 :
• (0%).
가
• : USD 10,000.

	1	3
(*)	528 USD 5.3%	953 USD 3.2%

(*) 6.0%, 2.8% 가

I-ACC-USD

가

(0%).

,

가

: USD 10,000.

	1	3
	125 USD	407 USD
(*)	1.2%	1.3%

(*)

5.7%, 4.4%

,

가

,

A-ACC-USD

/	1	1
	3.50%	345 USD 0 USD
* <div>2</div>		
	가 1.43%.	141 USD
	가 0.42%.	42 USD
		0 USD

I-ACC-USD

/	1	1
		0 USD 0 USD
* <div>2</div>		
	가 0.80%.	81 USD
	가 0.42%.	44 USD
		0 USD

가

: 3

가

4:00 (CET) (3:00)

가

3

가

NAV

1

,

(15.4%)가 ,
(,) 가 ,

FIL ()
www.fidelityinternational.com . FIL () , 2a, Rue Albert
Borschette, BP 2174, L1246 Luxembourg fidelity.ce.crm@fil.com

, , http://www.fidelity.lu , FIL () 가
 . 가
 10 www.fidelityinternational.com www.fidelityinternational.com

: 1					
[]					
1	2	3	4	5	6

1

가

(:2024.08.30)

(Key Information Document)

가

(A-Euro)

FIL () (FIL
Investment Management (Luxembourg) S.A.)
ISIN: LU0114722902 (A-Euro)
<http://www.fidelity.lu>
가 +352 250 4041
FIL ()

FIL () (CSSF)
FIL () (CSSF)

26/04/2024
01/02/2024 (A-Euro)

(UCITS)

(Fidelity Funds SICAV)

:
: 70%(75%)
:
가
가 “ 가 ESG ”
: MSCI AC World Industrials + Materials + Energy Index,
: EUR (A-Euro)
: (Commitment)
가 : 가 ()

(cross-liability)

FIL

A-Euro

: 5 : EUR 10,000		1	5
		1,860 EUR	1,490 EUR
		-81.4%	-31.7%
		7,120 EUR	8,280 EUR
		-28.8%	-3.7%
		10,270 EUR	14,300 EUR
		2.7%	7.4%
		15,130 EUR	18,510 EUR
		51.3%	13.1%

03/2015 03/2020
05/2018 05/2023
12/2018 12/2023

FIL () 가
(cross-liability) FIL () 가
FIL () 가
(investor compensation scheme)
/ /
1

A-Euro

가 :
• (0%).
가
• : EUR 10,000.

	1	5
(*)	725 EUR 7.2%	1,934 EUR 3.6%

(*) 11.0%, 7.4% 가

A-Euro

1		1
	5.25%	510 EUR
		0 EUR
* 2		
	가 1.93%	188 EUR
	가 0.29%	27 EUR
		0 EUR

가

: 5

가 4:00 (CET) (3:00) 가
가 NAV 3
1

((,) 15.4%)가 ,
가 ,

FIL ()
www.fidelityinternational.com FIL () , 2a, Rue Albert
Borschette, BP 2174, L1246 Luxembourg fidelity.ce.crm@fil.com

http://www.fidelity.lu FIL ()
가
10 www.fidelityinternational.com

: 4 []					
1	2	3	4	5	6

4

가

ESG

ESG

ESG

(:2024.08.30)

(Key Information Document)

가

(A-ACC-USD)

FIL () (FIL
Investment Management (Luxembourg) S.A.)
ISIN: LU0390710027 (A-ACC-USD)
http://www.fidelity.lu
가 +352 250 4041
FIL ()

FIL ()
(CSSF)
FIL ()
(CSSF)

" " 26/04/2024
01/02/2024 (A-ACC-USD)

SFDR : 8 (ESG) (UCITS) (Fidelity Funds SICAV)

: 3
70%
(ESG) / 50%
: 50%
(/): 30% ()

*2024 7 :
70%
: 50% : 50%

(/): 30% ()

:

가 가

가 ESG ESG ESG

(Fidelity Sustainable Investing Framework)

“ 가 ESG ”
*2024 7

가 가

가 ESG ESG ESG
ESG ESG ESG

“ 가 ESG ” 가

:
: USD (A-ACC-USD)
: (Commitment)

가 : 가 ()

(cross-liability)
FIL

()
() 가 FIL
https://www.fil.com ()
가

www.fidelityinternational.com

A-ACC-USD:
: Brown Brothers Harriman (Luxembourg) S.C.A.

가

3

1	2	3	4	5	6	7
---	---	---	---	---	---	---

A-ACC-USD



가 3 가 가
가

가 가

7

2

가 가 가 가
가 가

가 :

FIL () 가 ,

1) , 4 () .

2) (Key Information Document)

3) (, 97.5% VaR) 가 3

가 가 A 가 가

(“ ”) , A 가 가

가 3

4) 3

1 , 가

1

가

가

10

A-ACC-USD

: 3 : USD 10,000		1	3
		7,250 USD -27.5%	7,980 USD -7.2%
		8,940 USD -10.6%	9,400 USD -2.1%
		9,910 USD -0.9%	10,670 USD 2.2%
		10,840 USD 8.4%	11,020 USD 3.3%

09/2019 09/2022

12/2017 12/2020

02/2016 02/2019

FIL () 가

(cross-liability) FIL () 가

FIL ()

(investor compensation scheme)

/ /

1

A-ACC-USD

가

:

•

(

0%).

,

•

가

:

USD 10,000.

	1	3
	478 USD	787 USD
(*)	4.8%	2.6%

(*)

4.8%,

2.2%

,

가

,

A-ACC-USD

/	1	1
	3.50%	343 USD 0 USD
* 2		
	가 1.06%.	104 USD
	가 0.34%.	31 USD
		0 USD

가

: 3

가

4:00 (CET) (

가 NAV

3:00)

가

3

1

(

(

,

)

15.4%)가

,

가

,

FIL ()
www.fidelityinternational.com . FIL () , 2a, Rue Albert
Borschette, BP 2174, L1246 Luxembourg fidelity.ce.crm@fil.com

, , 가
http://www.fidelity.lu . FIL ()
 . 가
10 www.fidelityinternational.com www.fidelityinternational.com

: 1					
[]					
1	2	3	4	5	6

가
ESG ESG ESG

(:2024.08.30)

(Key Information Document)

가 , , ,

(A-ACC-USD, A-ACC-USD (hedged), A-Euro, I-ACC-USD)

FIL () (FIL
Investment Management (Luxembourg) S.A.)
ISIN: LU1046421795 (A-ACC-USD), LU1235294995 (A-ACC-USD (hedged)), LU0099574567 (A-Euro), LU1457522305 (I-ACC-USD)
http://www.fidelity.lu
가 +352 250 4041
FIL ()

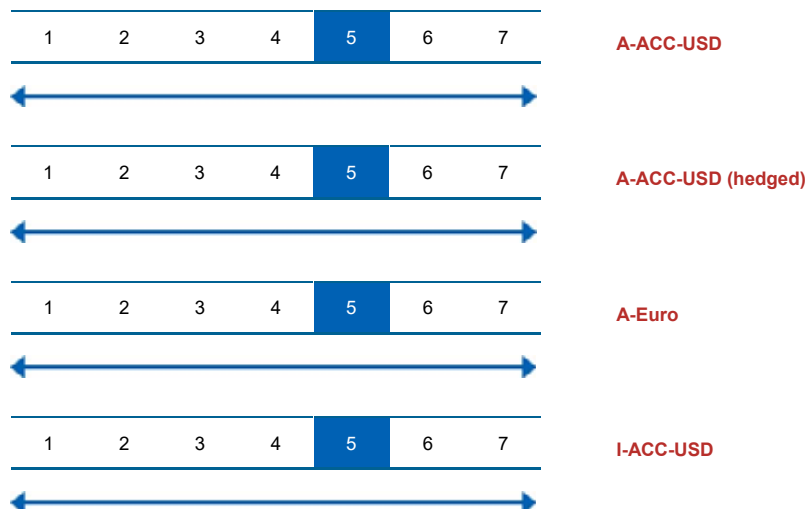
FIL ()
(CSSF)
FIL ()
(CSSF)

" " 26/04/2024
01/02/2024 (A-ACC-USD, A-ACC-USD (hedged), A-Euro, I-ACC-USD)

SFDR : 8 (ESG) (UCITS) (Fidelity Funds SICAV)

:
: 70%(75%)
50% (ESG) 가
*2024 7 :
70%(75%)
가 , , ,
가 ESG ESG ESG

“가 ESG” (Fidelity Sustainable Investing Framework)
*2024 7
가 , , , 가 ESG
ESG ESG ESG
“가 ESG” 가
: MSCI AC World Information Technology Index, ESG
*2024 7
MSCI AC World Information Technology Index, ESG
: EUR (A-Euro, A-ACC-USD, A-ACC-USD (hedged), I-ACC-USD)
: (Commitment)
가 : 가 ()
(cross-liability) FIL
()
() 가 <https://www.fil.com> 가
가 FIL (가) www.fidelityinternational.com
A-ACC-USD, A-ACC-USD (hedged), I-ACC-USD:
A-Euro: 가
: Brown Brothers Harriman (Luxembourg) S.C.A.



가 5 가 가 ,

가 가

7 5 , 가 , 가 , 가

A-ACC-USD, A-ACC-USD (hedged), I-ACC-USD :

가

가 :

FIL () 가 ,

1) 1 ()

2) (Key Information Document)

3) (, 97.5% VaR) 가 3

가 가 A 가 가

(“ ”) , A 가 가

가 3

4) 3

1 가

1

가

가

A-ACC-USD, A-ACC-USD (hedged), I-ACC-USD :

A-Euro: 10

10

A-ACC-USD

: 5 : USD 10,000		1	5
		2,640 USD -73.6%	2,000 USD -27.6%
		7,260 USD -27.4%	10,840 USD 1.6%
		11,460 USD 14.6%	22,570 USD 17.7%
		17,570 USD 75.7%	35,540 USD 28.9%

12/2021 04/2024

12/2014 12/2019

04/2016 04/2021

A-ACC-USD (hedged)

: 5 : USD 10,000		1	5
		2,720 USD	2,040 USD
		-72.8%	-27.2%
		7,460 USD	11,440 USD
		-25.4%	2.7%
		11,710 USD	24,320 USD
		17.1%	19.4%
		17,400 USD	35,890 USD
		74.0%	29.1%

12/2021 04/2024
05/2014 05/2019
04/2016 04/2021

A-Euro

: 5 : EUR 10,000		1	5
		2,810 EUR	1,920 EUR
		-71.9%	-28.1%
		7,720 EUR	11,540 EUR
		-22.8%	2.9%
		11,510 EUR	24,310 EUR
		15.1%	19.4%
		16,480 EUR	33,770 EUR
		64.8%	27.6%

12/2021 04/2024
12/2014 12/2019
04/2016 04/2021

I-ACC-USD

: 5 : USD 10,000		1	5
		2,770 USD	2,100 USD
		-72.3%	-26.8%
		7,720 USD	11,670 USD
		-22.8%	3.1%
		12,170 USD	24,550 USD
		21.7%	19.7%

		18,680 USD	39,190 USD
		86.8%	31.4%

	12/2021	04/2024		
	12/2014	12/2019		
	04/2016	04/2021		
FIL		()	가	
(cross-liability)	FIL	()		가
	FIL	()		
		FIL	()	
	(investor compensation scheme)			
/	/			
		1		

A-ACC-USD

가	:		
•		(0%).	
•	가		
•	: USD 10,000.		
		1	5
		744 USD	2,627 USD
(*)		7.4%	4.1%

(*) 21.8%, 17.7% 가

A-ACC-USD (hedged)

가	:		
•		(0%).	
•	가		
•	: USD 10,000.		
		1	5
		744 USD	2,740 USD
(*)		7.4%	4.2%

(*) 23.6%, 19.4% , 가 ,

A-Euro

- 가 :
• (0%). ,
가 .
• : EUR 10,000.

	1	5
	744 EUR	2,740 EUR
(*)	7.4%	4.2%

(*) 23.6%, 19.4% , 가 ,

I-ACC-USD

- 가 :
• (0%). ,
가 .
• : USD 10,000.

	1	5
	142 USD	1,253 USD
(*)	1.4%	1.7%

(*) 21.4%, 19.7% , 가 ,

A-ACC-USD

/	1	1
	5.25%	511 USD 0 USD
*	<u>2</u>	
	가 1.89%.	184 USD
	가 0.47%.	49 USD
		0 USD

A-ACC-USD (hedged)

/	1	1
	5.25%	511 USD
		0 USD
*	<u>2</u>	
	가 1.89%.	184 USD

	가 0.47%.	49 USD
		0 USD

A-Euro

/	1	1
	5.25%	511 EUR 0 EUR
*	<u>2</u>	
	가 1.89%.	184 EUR
	가 0.47%.	49 EUR
		0 EUR

I-ACC-USD

/	1	1
		0 USD 0 USD
*	<u>2</u>	
	가 0.89%.	90 USD
	가 0.47%.	51 USD
		0 USD

가

: 5

가 4:00 (CET) (3:00) 가 , ,
가 NAV 3
1

((,) 15.4%)가 , 가 ,

FIL () FIL () , 2a, Rue Albert
www.fidelityinternational.com fidelity.ce.crm@fil.com
Borschette, BP 2174, L1246 Luxembourg

가
http://www.fidelity.lu FIL ()
가
www.fidelityinternational.com
10

: 2 []					
1	2	3	4	5	6

2

가

ESG

, ESG

/

(:2024.08.30)

(Key Information Document)

가

- 가

(A-ACC-Euro, A-ACC-USD, A-Euro, A-USD, I-ACC-USD)

FIL () (FIL
Investment Management (Luxembourg) S.A.)
ISIN: LU0261951957 (A-ACC-Euro), LU2242646235 (A-ACC-USD), LU0099575291 (A-Euro), LU2242652126 (A-USD), LU2242647043 (I-ACC-USD)
http://www.fidelity.lu
가 +352 250 4041
FIL ()

FIL ()
(CSSF)
FIL ()
(CSSF)

" " 26/04/2024
01/02/2024 (A-USD, A-ACC-USD, I-ACC-USD, A-Euro, A-ACC-Euro)

SFDR : 8 (ESG (UCITS) (Fidelity Funds SICAV)

: 가
70% : 70% (ESG) 가
30% (income) A B
*2024 7 :
70% 30% (income) A B
: 가
가 ESG 가 ESG
90% ESG 가 . ESG 가 20%

ESG 가 (Fidelity Sustainable Family of Funds) “ 가

ESG ” 가

*2024 7 :

가 , , 가 , 가

가 ESG ESG

ESG ESG 80% 20% ESG ESG

“ 가 ESG ” 가

: MSCI ACWI Index, ESG

*2024 7 :

MSCI ACWI Index, ESG

: USD (A-ACC-USD, A-USD, I-ACC-USD, A-ACC-Euro, A-Euro)

: (Commitment)

가 : 가 ()

(cross-liability)

FIL

()

() 가 FIL <https://www.fil.com> 가 www.fidelityinternational.com

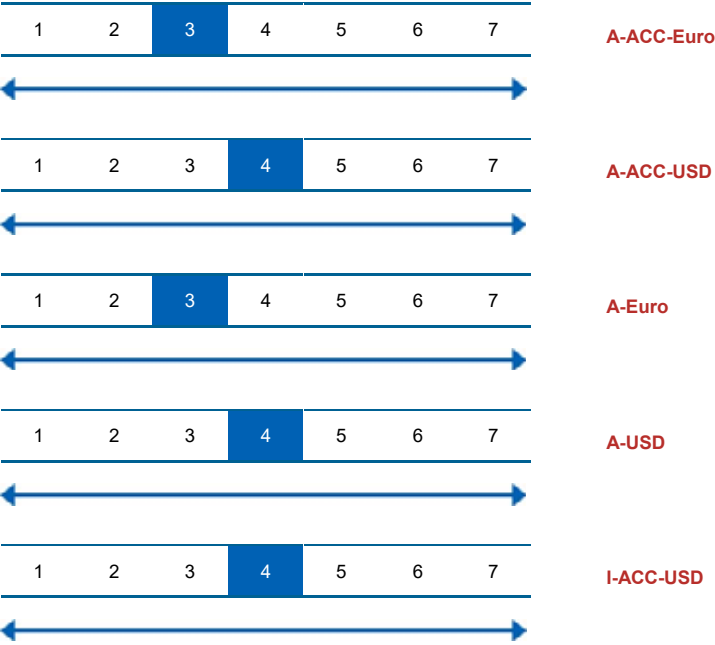
A-ACC-Euro, A-ACC-USD, I-ACC-USD:

A-Euro, A-USD: 가

: Brown Brothers Harriman (Luxembourg) S.C.A.

가 :

5 , ,





가 5 가 ,

A-ACC-Euro, A-Euro: 7 3 가 , 가
A-ACC-USD, A-USD, I-ACC-USD: 7 4 가 , 가
A-ACC-USD, A-USD, I-ACC-USD: , 가

가 :
FIL () 가 ,

- 1) 2 ()
- 2) (Key Information Document)
- 3) (, 97.5% VaR) 가 3
- 4) 1 3 가 1

가 , 가
가
10 ,

A-ACC-Euro

: 5 : EUR 10,000		1	5
		6,290 EUR -37.1%	5,580 EUR -11.0%
		7,270 EUR -27.3%	7,480 EUR -5.6%
		9,720 EUR -2.8%	9,920 EUR -0.2%
		12,440 EUR 24.4%	12,170 EUR 4.0%

03/2015 03/2020
01/2017 01/2022
04/2014 04/2019

A-ACC-USD

: 5 : USD 10,000		1	5
		4,880 USD	4,330 USD
		-51.2%	-15.4%
		7,780 USD	8,950 USD
		-22.2%	-2.2%
		9,690 USD	11,240 USD
		-3.1%	2.4%
		11,940 USD	12,730 USD
		19.4%	5.0%

09/2017 09/2022
04/2018 04/2023
12/2018 12/2023

A-Euro

: 5 : EUR 10,000		1	5
		6,280 EUR	5,570 EUR
		-37.2%	-11.0%
		8,230 EUR	9,030 EUR
		-17.7%	-2.0%
		9,830 EUR	11,290 EUR
		-1.7%	2.5%
		12,500 EUR	13,040 EUR
		25.0%	5.5%

03/2015 03/2020
04/2017 04/2022
12/2018 12/2023

A-USD

: 5 : USD 10,000		1	5
		4,880 USD	4,330 USD
		-51.2%	-15.4%
		7,780 USD	8,790 USD
		-22.2%	-2.5%
		9,690 USD	11,050 USD
		-3.1%	2.0%
		11,940 USD	12,510 USD
		19.4%	4.6%

09/2017 09/2022
09/2015 09/2020
12/2018 12/2023

I-ACC-USD

: 5 : USD 10,000		1	5
		5,120 USD	4,560 USD
		-48.8%	-14.5%
		8,280 USD	9,390 USD
		-17.2%	-1.2%
		10,210 USD	11,820 USD
		2.1%	3.4%
		12,560 USD	13,540 USD
		25.6%	6.2%

09/2017 09/2022
06/2016 06/2021
12/2018 12/2023

FIL

() 가

FIL () 가
(cross-liability) , FIL () 가
FIL () 가
(investor compensation scheme)

/ /

1

A-ACC-Euro

가 :

• (0%). ,

• 가 .
: EUR 10,000.

	1	5
	727 EUR	1,627 EUR
(*)	7.3%	3.3%

(*) 3.2%, -0.2% . , 가 ,

A-ACC-USD

가 :

• (0%). ,

• 가 .
: USD 10,000.

	1	5
	727 USD	1,728 USD
(*)	7.3%	3.4%

(*) 5.8%, 2.4% . , 가 ,

A-Euro

가 :

• (0%). ,

• 가 .
: EUR 10,000.

	1	5
	727 EUR	1,732 EUR
(*)	7.3%	3.4%

(*) 5.9%, 2.5% . , 가 ,

A-USD

가 :

• (0%). ,

• 가 .
: USD 10,000.

	1	5
	727 USD	1,714 USD
(*)	7.3%	3.4%

(*) 5.4%, 2.0% . , 가 ,

I-ACC-USD

가 :

• (0%). ,

• 가 .
: USD 10,000.

	1	5
	118 USD	656 USD
(*)	1.2%	1.2%

(*) 4.6%, 3.4% . , 가 ,

A-ACC-Euro

/ 1	1
	5.25%
	510 EUR 0 EUR
* <u>2</u>	
	가 1.95%.
	190 EUR
	가 0.28%.
	27 EUR
	0 EUR

A-ACC-USD

/ 1	1
	5.25%
	510 USD 0 USD
* <u>2</u>	
	가 1.95%.
	190 USD
	가 0.28%.
	27 USD
	0 USD

A-Euro

/ 1	1
	5.25%
	510 EUR
	0 EUR
* <u>2</u>	
	가 1.95%.
	190 EUR
	가 0.28%.
	27 EUR

		0 EUR
--	--	-------

A-USD

/	1	1
	5.25%	510 USD 0 USD
*	<u>2</u>	
	가 1.95%.	190 USD
	가 0.28%.	27 USD
		0 USD

I-ACC-USD

/	1	1
		0 USD 0 USD
*	<u>2</u>	
	가 0.89%.	90 USD
	가 0.28%.	28 USD
		0 USD

가

: 5

가 4:00 (CET) (3:00) 가
가 NAV 가 3
1

((,) 15.4%)가 가

FIL ()
www.fidelityinternational.com . FIL () , 2a, Rue Albert
Borschette, BP 2174, L1246 Luxembourg fidelity.ce.crm@fil.com

, , 가
http://www.fidelity.lu . FIL ()
가
10 www.fidelityinternational.com www.fidelityinternational.com

:1					
[]					
1	2	3	4	5	6

가

ESG

ESG

ESG

(:2024.08.30)

(Key Information Document)

가

(A-USD, I-ACC-USD)

FIL () (FIL
Investment Management (Luxembourg) S.A.)
ISIN: LU0048580855 (A-USD), LU1575869638 (I-ACC-USD)
http://www.fidelity.lu
가 +352 250 4041
FIL ()

FIL ()
(CSSF)
FIL ()
(CSSF)

26/04/2024
01/02/2024 (A-USD, I-ACC-USD)

SFDR : 8 (ESG (UCITS) (Fidelity Funds SICAV)

70%(75%) ()
50% (ESG) 가
*2024 7 60% (/) A B
70%(75%) ()
60% (/) A B
가 ESG ESG



FIL () 가 ,

1) , 1 () .

2) (Key Information Document)

3) (, 97.5% VaR) 가 3 가 가 A 가 (“ ”) , A 가 가 가 3 가 4) 3 1 가 1 가 , 10

A-USD

: 5 : USD 10,000		1	5
		3,010 USD -69.9%	2,180 USD -26.2%
		4,950 USD -50.5%	5,660 USD -10.8%
		9,620 USD -3.8%	12,680 USD 4.9%
		14,830 USD 48.3%	23,960 USD 19.1%

06/2021 04/2024
06/2015 06/2020
02/2016 02/2021

I-ACC-USD

: 5 : USD 10,000		1	5
		3,170 USD -68.3%	2,300 USD -25.4%
		5,270 USD -47.3%	6,140 USD -9.3%
		10,360 USD 3.6%	14,440 USD 7.6%

		15,470 USD	25,860 USD
		54.7%	20.9%

	06/2021	04/2024		
	03/2017	03/2022		
	02/2016	02/2021		
FIL		()	가	
(cross-liability)	FIL	()	()	가
	FIL	()		
	(investor compensation scheme)			
/	/			
		1		

A-USD

가	:		
•	(0%).		
•	가		
•	: USD 10,000.		
	1	5	
	783 USD	2,156 USD	
(*)	7.8%	4.1%	
(*)	9.0%, 4.9%		가

I-ACC-USD

가	:		
•	(0%).		
•	가		
•	: USD 10,000.		
	1	5	
	178 USD	1,114 USD	
(*)	1.8%	1.9%	

(*)

9.5%,7.6%

,

가

,

A-USD

/ 1		1
	5.25%	513 USD
		0 USD
* 2		
	가 1.94%.	190 USD
	가 0.89%.	81 USD
		0 USD

I-ACC-USD

/ 1		1
		0 USD
		0 USD
* 2		
	가 0.92%.	94 USD
	가 0.89%.	84 USD
		0 USD

가

: 5

가1:00(CET)(12:00)가

가NAV

3

1

(

(,)

15.4%)가

,

가

,

FIL ()
www.fidelityinternational.com . FIL () , 2a, Rue Albert
Borschette, BP 2174, L1246 Luxembourg fidelity.ce.crm@fil.com

, , http://www.fidelity.lu , 가
 . FIL ()
 가 www.fidelityinternational.com
 . 10 www.fidelityinternational.com

: 2 []					
1	2	3	4	5	6

2

가

ESG

ESG

ESG

(:2024.08.30)

(Key Information Document)

가

(A-ACC-Euro, A-Euro)

FIL () (FIL
Investment Management (Luxembourg) S.A.)
ISIN: LU0261948904 (A-ACC-Euro), LU0048581077 (A-Euro)
http://www.fidelity.lu
가 +352 250 4041
FIL ()

FIL ()
(CSSF)
FIL ()
(CSSF)

" " 26/04/2024
01/02/2024 (A-ACC-Euro, A-Euro)

SFDR : 8 (ESG (UCITS) (Fidelity Funds SICAV)

:
: 70%(75%) 50%
(ESG) 가
*2024 7 :
70%(75%)
:
가 , , ,
가 ESG ESG ESG
가 (Fidelity Sustainable Investing Framework)
" 가 ESG 가
*2024 7 :
가 , , ,

2)	(Key Information Document)		
3)	(, 97.5% VaR)		
		가	가
		가	3
	가	가	A
	(“ ”)	A	가
	가	3	
4)		3	
	1		가
	1		

가

가

10

A-ACC-Euro

: 5 : EUR 10,000		1	5
		2,010 EUR	1,960 EUR
		-79.9%	-27.8%
		7,710 EUR	8,230 EUR
		-22.9%	-3.8%
		9,690 EUR	10,400 EUR
		-3.1%	0.8%
		12,380 EUR	12,880 EUR
		23.8%	5.2%

03/2015 03/2020

02/2017 02/2022

03/2019 03/2024

A-Euro

: 5 : EUR 10,000		1	5
		2,010 EUR	1,970 EUR
		-79.9%	-27.7%
		7,720 EUR	8,230 EUR
		-22.8%	-3.8%
		9,700 EUR	10,410 EUR
		-3.0%	0.8%
		12,380 EUR	12,880 EUR
		23.8%	5.2%

03/2015 03/2020
02/2017 02/2022
03/2019 03/2024

FIL () 가

(cross-liability) FIL () 가

FIL ()

(investor compensation scheme)

/ /

1

A-ACC-Euro

가 :
• (0%).
• 가
: EUR 10,000.

	1	5
(*)	722 EUR 7.2%	1,639 EUR 3.3%

(*) 4.1%, 0.8% 가

A-Euro

가 :
• (0%).
• 가
: EUR 10,000.

	1	5
(*)	722 EUR 7.2%	1,639 EUR 3.3%

(*) 4.1%, 0.8% 가

A-ACC-Euro

/ 1		1
	5.25%	510 EUR
		0 EUR
* 2		
	가 1.94%.	188 EUR
	가 0.22%.	24 EUR
		0 EUR

A-Euro

/ 1		1
	5.25%	510 EUR
		0 EUR
* 2		
	가 1.94%.	188 EUR
	가 0.22%.	24 EUR
		0 EUR

가

: 5

가 4:00 (CET) (3:00) 가 가 3
가 NAV
1

((,) 15.4%)가 가



<http://www.fidelity.lu>

FIL

가
()

10

가
www.fidelityinternational.com

www.fidelityinternational.com

: 1					
[]					
1	2	3	4	5	6

1

가

ESG

ESG

ESG

(:2024.08.30)

(Key Information Document)

가

(A-USD, I-ACC-USD)

FIL () (FIL
Investment Management (Luxembourg) S.A.)
ISIN: LU0197229882 (A-USD), LU0742534745 (I-ACC-USD)
<http://www.fidelity.lu>
가 +352 250 4041
FIL ()

FIL ()
(CSSF)
FIL ()
(CSSF)

" " 26/04/2024
01/02/2024 (A-USD, I-ACC-USD)

SFDR : 8 (ESG) (UCITS) (Fidelity Funds SICAV)

:
: 70%(75%)
50% (ESG) 가
*2024 7 70%(75%)

가 ESG ESG

" 가 ESG 가 (Fidelity Sustainable Investing Framework)
*2024 7 가

가

ESG ESG ESG ESG 가 ESG

“ 가 ESG ” 가

: MSCI India Capped 8% Index, ESG

***2024 7** :

MSCI India Capped 8% Index, ESG

: USD (A-USD, I-ACC-USD)

: (Commitment)

가 : 가 ()

(cross-liability)

FIL

()

() 가 FIL <https://www.fil.com> 가

www.fidelityinternational.com

I-ACC-USD:

A-USD: 가

: Brown Brothers Harriman (Luxembourg) S.C.A.

가

5

1	2	3	4	5	6	7	A-USD
←→							
1	2	3	4	5	6	7	I-ACC-USD
←→							



가 5 가 가 ,

가

가

가

가

7 5 , 가 ,

가

가

가

가

가

FIL () 가 ,

1) 1 ()

2) (Key Information Document)

3)	(, 97.5% VaR)	가
		가 3
	가 가 A 가	
(“ ”)	, A 가 가	
가 3		
4)		3
	1	가
	1	

가 , 가

가

I-ACC-USD: , , 10

A-USD: , , 10

A-USD

: 5 : USD 10,000	1	5
	810 USD	950 USD
	-91.9%	-37.6%
	6,640 USD	8,250 USD
	-33.6%	-3.8%
	10,160 USD	13,300 USD
	1.6%	5.9%
	16,630 USD	19,120 USD
	66.3%	13.8%

03/2015 03/2020

05/2017 05/2022

12/2016 12/2021

I-ACC-USD

: 5 : USD 10,000	1	5
	850 USD	1,000 USD
	-91.5%	-37.0%
	7,050 USD	8,910 USD
	-29.5%	-2.3%
	10,790 USD	14,680 USD
	7.9%	8.0%
	17,690 USD	21,020 USD
	76.9%	16.0%

03/2015 03/2020
05/2017 05/2022
12/2016 12/2021

FIL () 가
(cross-liability) FIL () 가
FIL () 가
(investor compensation scheme)
/ /
1

A-USD

가 :
• (0%).
• 가
• : USD 10,000.

	1	5
(*)	729 USD 7.3%	1,887 USD 3.5%

(*) 9.4%, 5.9% 가

I-ACC-USD

가 :
• (0%).
• 가
• : USD 10,000.

	1	5
(*)	125 USD 1.3%	792 USD 1.4%

(*) 9.3%, 8.0% 가

A-USD

/ 1		1
	5.25%	510 USD
		0 USD
* 2		
	가 1.89%.	184 USD
	가 0.34%.	35 USD
		0 USD

I-ACC-USD

/ 1		1
		0 USD
		0 USD
* 2		
	가 0.88%.	89 USD
	가 0.34%.	36 USD
		0 USD

가

: 5

가 1:00 (CET) (12:00) 가
가 NAV . 가 3
, 1

((,) 15.4%)가 ,
가 ,



<http://www.fidelity.lu>

FIL

가
()

10

가
www.fidelityinternational.com

www.fidelityinternational.com

: 1					
[]					
1	2	3	4	5	6

1

가

(:2024.08.30)

(Key Information Document)

가

(A-USD)

FIL ()
Investment Management (Luxembourg) S.A.)
ISIN: LU0055114457 (A-USD)
<http://www.fidelity.lu>
가 +352 250 4041
FIL ()

(FIL () (CSSF)
FIL () (CSSF)

" " 26/04/2024
01/02/2024 (A-USD)

(UCITS) (Fidelity Funds SICAV)

:
: 70%(75%)
: (SPAC): 5%
: 가
가 " 가 ESG "
: : MSCI Indonesia IMI Capped 8% Index,
: USD (A-USD)
: (Commitment)
가 : 가 ()

(cross-liability)

()
 () 가 FIL <https://www.fil.com> 가 www.fidelityinternational.com
 가

A-USD: 가
 : Brown Brothers Harriman (Luxembourg) S.C.A.

가 :
 , 5 , ,



가 가 5 가 가 ,
 가

가 가 가
 7 5 , 가 ,
 가 가
 , 가

가 : ,
 FIL () 가 ,

- 1) , 1 () .
- 2) (Key Information Document)
- 3) (, 97.5% VaR) 가
 가 3
 가 가 A 가
 (“ ”) , A 가 가
 가 3
- 4) 3
 1 가
 1

가
 가

A-USD

: 5 : USD 10,000		1	5
		1,020 USD	1,110 USD
		-89.8%	-35.5%
		5,710 USD	5,900 USD
		-42.9%	-10.0%
		9,750 USD	9,590 USD
		-2.5%	-0.8%
		14,570 USD	11,330 USD
		45.7%	2.5%

03/2015 03/2020
03/2016 03/2021
12/2015 12/2020

FIL () 가
(cross-liability) FIL () 가
FIL () 가
(investor compensation scheme)
/ /
1

A-USD

가 :
• (0%).
가
• : USD 10,000.

	1	5
(*)	732 USD 7.3%	1,628 USD 3.4%

(*) 2.5%, -0.8% 가

A-USD

1		1
	5.25%	510 USD
		0 USD
* 2		
	가 1.95%	190 USD
	가 0.37%	32 USD
		0 USD

가

: 5

가 1:00 (CET) (12:00) 가
가 NAV 3
1

((,) 15.4%)가 ,
가 ,

FIL ()
www.fidelityinternational.com FIL () , 2a, Rue Albert
Borschette, BP 2174, L1246 Luxembourg fidelity.ce.crm@fil.com

http://www.fidelity.lu FIL ()
가 www.fidelityinternational.com
10 www.fidelityinternational.com

: 2 []					
1	2	3	4	5	6

2

가

ESG

ESG

ESG

(:2024.08.30)

(Key Information Document)

가

(I-ACC-USD)

FIL () (FIL
Investment Management (Luxembourg) S.A.)
ISIN: LU0994413051 (I-ACC-USD)
http://www.fidelity.lu
가 +352 250 4041
FIL ()

FIL ()
(CSSF)
FIL ()
(CSSF)

" " 26/04/2024
01/02/2024 (I-ACC-USD)

SFDR : 8 (ESG (UCITS) (Fidelity Funds SICAV)

:
: 70%(75%) (income)
50% (ESG) 가

*2024 7 :
70%(75%) (income)

ESG 가 ESG 가 ESG

“ 가 ESG 가 (Fidelity Sustainable Investing Framework)

*2024 7 :

ESG

ESG

ESG

ESG

ESG

(Commitment)

()

FIL

()

www.fidelityinternational.com

: Brown Brothers Harriman (Luxembourg) S.C.A.

5

I-ACC-USD

5

가

가

4

가

가

가

:

(

가

2

(Key Information Document)

3)	(97.5% VaR)	가
				3
	가	가	A	가
(")	A	가
가	3			
4)				3
	1			가
		1		
			가	
				10

I-ACC-USD

: 5 : USD 10,000		1	5
		3,110 USD	2,910 USD
		-68.9%	-21.9%
		8,700 USD	11,050 USD
		-13.0%	2.0%
		10,780 USD	15,490 USD
		7.8%	9.1%
		13,450 USD	18,480 USD
		34.5%	13.1%

12/2021

04/2024

08/2018

08/2023

12/2016

12/2021

FIL

()

가

(cross-liability)

FIL

()

가

FIL

()

(investor compensation scheme)

/

/

1

I-ACC-USD

가 :
• (0%).
가
• : USD 10,000.

	1	5
	94 USD	614 USD
(*)	0.9%	1.0%

(*) 10.2%, 9.1% , 가

I-ACC-USD

/	1	1
		0 USD
		0 USD
*	2	
	가 0.89%.	90 USD
	가 0.04%.	4 USD
		0 USD

가

: 5

가 4:00 (CET) (3:00) 가
가 NAV 가 3
1

((,) 15.4%)가 , 가



가
http://www.fidelity.lu
FIL
가
www.fidelityinternational.com
10

: 1					
[]					
1	2	3	4	5	6

1

가

ESG

ESG

ESG

(:2024.08.30)

(Key Information Document)

가

(A-ACC-USD, A-USD, I-ACC-USD)

FIL () (FIL FIL () (CSSF)
Investment Management (Luxembourg) S.A.) ()
ISIN: LU0251132253 (A-ACC-USD), LU0048584097 (A-USD),
LU2242649338 (I-ACC-USD)
http://www.fidelity.lu
가 +352 250 4041
FIL () (CSSF)

" " 26/04/2024
01/02/2024 (A-ACC-USD, A-USD, I-ACC-USD)

SFDR : 8 (ESG (UCITS) (Fidelity Funds SICAV)

:
: (disruptive) , 70% (가, ,), ((經年)) 10
가
(disruptive) ,
(가,) ,
가
50% , (ESG) 가
A/B (/): 30%
: 20%
(SPAC): 5%

*2024 7

(disruptive) , 70% (가, ,), (經年) (10) 가
(disruptive)), (가,), 가((,
() 가
A/B (/): 30% ()
: 20%
(SPAC): 5%
:
가 , , ,
가 ESG , ESG
ESG
가 (Fidelity Sustainable Investing Framework)
“ 가 ESG ” 가
*2024 7 :
가 , , 가 ESG
ESG ESG 가 ESG
ESG “ 가 ESG ” 가
:
: MSCI ACWI Index, ESG
*2024 7 :
MSCI ACWI Index, ESG
: USD (A-ACC-USD, A-USD, I-ACC-USD)
: (Commitment)
가 : 가 ()
(cross-liability)
FIL
()
() 가 <https://www.fil.com>
가 FIL () www.fidelityinternational.com
가
A-ACC-USD, I-ACC-USD:
A-USD: 가
: Brown Brothers Harriman (Luxembourg) S.C.A.

1	2	3	4	5	6	7	A-ACC-USD
←→							
1	2	3	4	5	6	7	A-USD
←→							

1	2	3	4	5	6	7
---	---	---	---	---	---	---

I-ACC-USD



가 5 가 ,

가 가

7 4 , 가 , 가

가 :

FIL () 가 ,

- 1) 1 ()
- 2) (Key Information Document)
- 3) (, 97.5% VaR) 가 3
- 가 가 A 가
- (“ ”) , A 가 가
- 가 3
- 4) 3
- 1 가
- 1

가

가

10

A-ACC-USD

: 5 : USD 10,000		1	5
		4,940 USD -50.6%	3,520 USD -18.9%
		7,010 USD -29.9%	8,600 USD -3.0%
		10,040 USD 0.4%	12,010 USD 3.7%
		14,220 USD 42.2%	16,270 USD 10.2%

08/2021 04/2024
01/2019 01/2024
06/2016 06/2021

A-USD

: 5 : USD 10,000		1	5
		4,930 USD -50.7%	3,510 USD -18.9%
		7,010 USD -29.9%	8,590 USD -3.0%
		10,140 USD 1.4%	13,260 USD 5.8%
		14,590 USD 45.9%	18,600 USD 13.2%

08/2021 04/2024
06/2015 06/2020
06/2016 06/2021

I-ACC-USD

: 5 : USD 10,000		1	5
		5,170 USD -48.3%	3,700 USD -18.0%
		7,450 USD -25.5%	9,260 USD -1.5%
		10,660 USD 6.6%	12,760 USD 5.0%
		14,970 USD 49.7%	17,160 USD 11.4%

12/2021 04/2024
09/2014 09/2019
06/2016 06/2021

FIL () 가
(cross-liability) , FIL () 가
FIL ()
(investor compensation scheme)
/ /
1

A-ACC-USD

가 :

- (0%).
- 가 .
- : USD 10,000.

	1	5
	745 USD	1,885 USD
(*)	7.4%	3.6%

(*) 7.4%, 3.7% , 가 ,

A-USD

가 :

- (0%).
- 가 .
- : USD 10,000.

	1	5
	745 USD	1,981 USD
(*)	7.4%	3.7%

(*) 9.5%, 5.8% , 가 ,

I-ACC-USD

가 :

- (0%).
- 가 .
- : USD 10,000.

	1	5
	141 USD	819 USD
(*)	1.4%	1.5%

(*) 6.5%, 5.0% , 가 ,

A-ACC-USD

/	1	1
	5.25%	511 USD
		0 USD
*	<u>2</u>	
	가 1.90%.	185 USD
	가 0.39%.	49 USD
		0 USD

A-USD

/	1	1
	5.25%	511 USD
		0 USD
*	<u>2</u>	
	가 1.90%.	185 USD
	가 0.39%.	49 USD
		0 USD

I-ACC-USD

/	1	1
		0 USD
		0 USD
*	<u>2</u>	
	가 0.89%.	90 USD
	가 0.39%.	51 USD
		0 USD

가

: 5

가 4:00 (CET) (3:00) 가
가 NAV . 가 3
, ,
, 1 ,

(15.4%)가 ,
(,) 가 ,

FIL ()
www.fidelityinternational.com . FIL () , 2a, Rue Albert
Borschette, BP 2174, L1246 Luxembourg fidelity.ce.crm@fil.com

, , 가
http://www.fidelity.lu . FIL ()
 가 www.fidelityinternational.com
 10 www.fidelityinternational.com

: 1					
[]					
1	2	3	4	5	6

1

가

ESG

ESG

ESG

(:2024.08.30)

(Key Information Document)

가

(A-ACC-Euro, A-Euro)

FIL () (FIL
Investment Management (Luxembourg) S.A.)
ISIN: LU0922333322 (A-ACC-Euro), LU0048584766 (A-Euro)
http://www.fidelity.lu
가 +352 250 4041
FIL ()

FIL ()
(CSSF)
FIL ()
(CSSF)

" " 26/04/2024
01/02/2024 (A-ACC-Euro, A-Euro)

SFDR : 8 (ESG) (UCITS) (Fidelity Funds SICAV)

:
70% 70%(75%) (EU) (EEA)
(ESG) 가 50%
10%

(Piano Individuale di Risparmio a lungo termine)(PIR) : (General Investment Powers
and Restrictions) , 2016 12 11 232 ()
17.5% FTSE MIB
3.5% FTSE MIB , FTSE Mid Cap
*2024 7 :
70%(75%) (EU) (EEA) 70%

10%

가

(Piano Individuale di Risparmio a lungo termine)(PIR) : (General Investment Powers and Restrictions)

17.5% FTSE MIB , 2016 12 11 232 () , 3.5% FTSE MIB

, FTSE Mid Cap

ESG ESG 가 ESG

가 (Fidelity Sustainable Investing Framework)

*2024 7

ESG 가 ESG ESG ESG ESG

“ 가 ESG ” 가

: FTSE Italia All Share Index, ESG

*2024 7

FTSE Italia All Share Index, ESG

: EUR (A-ACC-Euro, A-Euro)

: (Commitment)

가 : 가 ()

(cross-liability)

FIL

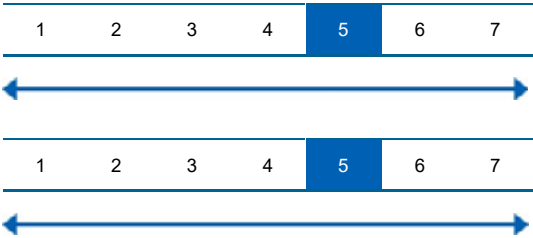
()

() 가 FIL https://www.fil.com 가 www.fidelityinternational.com

A-ACC-Euro:

A-Euro: 가

: Brown Brothers Harriman (Luxembourg) S.C.A.



가 5 가 가 ,

가
가
7 5
가
가
가
가
가 :
FIL () 가
1) 1 ()
2) (Key Information Document)
3) (, 97.5% VaR)
가
가 3
가 가 A 가
(“ ”) , A 가 가
가 3
4) 3
1 가
1

가
가
10

A-ACC-Euro

: 5 : EUR 10,000		1	5
		1,270 EUR	1,290 EUR
		-87.3%	-33.6%
		7,460 EUR	7,000 EUR
		-25.4%	-6.9%
		10,220 EUR	11,760 EUR
		2.2%	3.3%
		14,770 EUR	17,540 EUR
		47.7%	11.9%

03/2015 03/2020
05/2017 05/2022
12/2018 12/2023

A-Euro

: 5 : EUR 10,000		1	5
		1,270 EUR	1,290 EUR
		-87.3%	-33.6%
		7,460 EUR	7,000 EUR
		-25.4%	-6.9%
		10,220 EUR	11,760 EUR
		2.2%	3.3%
		14,760 EUR	17,530 EUR
		47.6%	11.9%

03/2015 03/2020
05/2017 05/2022
12/2018 12/2023

FIL () 가
(cross-liability) FIL () 가
FIL () 가
(investor compensation scheme)
/ /
1

A-ACC-Euro

가 :
• (0%).
가
• : EUR 10,000.

	1	5
(*)	705 EUR 7.0%	1,645 EUR 3.2%

(*) 6.5%, 3.3% 가

A-Euro

가 :

•

(0%).

,

가 .

• : EUR 10,000.

	1	5
	705 EUR	1,645 EUR
(*)	7.0%	3.2%

(*)

6.5%, 3.3%

.

,

가

,

A-ACC-Euro

/	1	1
	5.25%	509 EUR 0 EUR
* <u>2</u>		
	가 1.93%.	187 EUR
	가 0.10%.	8 EUR
		0 EUR

A-Euro

/	1	1
	5.25%	509 EUR 0 EUR
* <u>2</u>		
	가 1.93%.	187 EUR
	가 0.10%.	8 EUR
		0 EUR

가

: 5

가 4:00 (CET) (3:00) 가

가 NAV 가 3

,

1

,

(15.4%)가
(,) 가

FIL ()
www.fidelityinternational.com FIL () , 2a, Rue Albert
Borschette, BP 2174, L1246 Luxembourg fidelity.ce.crm@fil.com

, http://www.fidelity.lu , FIL () 가
가
10 www.fidelityinternational.com www.fidelityinternational.com

:1					
[]					
1	2	3	4	5	6

1

가

ESG

, ESG

/

(:2024.08.30)

(Key Information Document)

가

- 가

(A-ACC-USD (hedged), A-JPY, I-ACC-USD (hedged), I-USD)

FIL () (FIL
Investment Management (Luxembourg) S.A.)
ISIN: LU0997586945 (A-ACC-USD (hedged)), LU0048585144
(A-JPY), LU2242649924 (I-ACC-USD (hedged)), LU2219352171
(I-USD),
<http://www.fidelity.lu>
가 +352 250 4041
FIL ()





FIL ()
(CSSF)
FIL ()
(CSSF)

" " 26/04/2024
01/02/2024 (A-ACC-USD (hedged), A-JPY, I-ACC-USD
(hedged), I-USD)

SFDR : 8 (ESG (UCITS) (Fidelity Funds SICAV)

:
: 70%(75%)
70% (ESG) 가 ESG (Fidelity ESG Rating)
30% ESG
'C'
*2024 7 :
70%(75%)
ESG (Fidelity ESG Rating) 'C'
:
가 , , ,
가 ESG ESG ESG

ESG (90% ESG) 가 ESG 20% ESG 가 “ 가
ESG ” 가
*2024 7 :
가 , , , 가 ESG
ESG , , ESG ESG
ESG 80% ESG ESG
ESG 20% ESG 가 20%
90% ESG 가
ESG ESG
“ 가 ESG ” 가
: TOPIX Total Return Index, ESG
*2024 7 :
TOPIX Total Return Index, ESG
: JPY (A-JPY, A-ACC-USD (hedged), I-USD, I-ACC-USD (hedged))
: (Commitment)
가 : 가 ()
(cross-liability)
FIL
()
() 가
가 FIL (가)
가
www.fidelityinternational.com
가
A-ACC-USD (hedged), I-ACC-USD (hedged):
A-JPY, I-USD: 가
: Brown Brothers Harriman (Luxembourg) S.C.A.

1	2	3	4	5	6	7	A-ACC-USD (hedged)
							
1	2	3	4	5	6	7	A-JPY
							
1	2	3	4	5	6	7	I-ACC-USD (hedged)
							
1	2	3	4	5	6	7	I-USD
							

가 5 가 .
가 가



가 가

7 4 , 가 , 가 , 가

가 : .

FIL () 가 ,

1) 1 ()

2) (Key Information Document)

3) (, 97.5% VaR) 가 3

가 가 A 가

(“ ”) , A 가 가

가 3

4) 3

1 가

1

가

가

10

A-ACC-USD (hedged)

: 5 : USD 10,000		1	5
		5,270 USD -47.3%	4,060 USD -16.5%
		7,360 USD -26.4%	10,170 USD 0.3%
		10,530 USD 5.3%	13,460 USD 6.1%
		13,430 USD 34.3%	18,270 USD 12.8%

07/2015 07/2020
06/2014 06/2019
06/2016 06/2021

A-JPY

: 5 : JPY 1,000,000		1	5
		525,410 JPY	405,900 JPY
		-47.5%	-16.5%
		741,390 JPY	959,030 JPY
		-25.9%	-0.8%
		1,030,160 JPY	1,295,700 JPY
		3.0%	5.3%
		1,348,390 JPY	1,704,450 JPY
		34.8%	11.3%

07/2015 07/2020
 12/2014 12/2019
 06/2016 06/2021

I-ACC-USD (hedged)

: 5 : USD 10,000		1	5
		5,550 USD	4,270 USD
		-44.5%	-15.7%
		7,750 USD	10,700 USD
		-22.5%	1.4%
		11,120 USD	14,520 USD
		11.2%	7.7%
		14,380 USD	19,640 USD
		43.8%	14.5%

07/2015 07/2020
 07/2017 07/2022
 06/2016 06/2021

I-USD

: 5 : USD 10,000		1	5
		5,150 USD	3,850 USD
		-48.5%	-17.4%
		6,860 USD	8,330 USD
		-31.4%	-3.6%
		10,760 USD	12,670 USD
		7.6%	4.9%

		14,010 USD	17,350 USD
		40.1%	11.6%

09/2021 04/2024
09/2014 09/2019
02/2016 02/2021

FIL () 가

(cross-liability) FIL () 가

FIL ()

(investor compensation scheme)

/ /

1

A-ACC-USD (hedged)

- 가 :
- (0%).
 - 가 .
 - : USD 10,000.

	1	5
(*)	733 USD 7.3%	1,927 USD 3.6%

(*) 9.7%, 6.1% 가

A-JPY

- 가 :
- (0%).
 - 가 .
 - : JPY 1,000,000.

	1	5
(*)	73,326 JPY 7.3%	188,999 JPY 3.6%

(*) 8.9%, 5.3% . , 가 ,

I-ACC-USD (hedged)

가 :
 • (0%). ,
 가 .
 • : USD 10,000.

	1	5
	128 USD	803 USD
(*)	1.3%	1.4%

(*) 9.1%, 7.7% . , 가 ,

I-USD

가 :
 • (0%). ,
 가 .
 • : USD 10,000.

	1	5
	129 USD	744 USD
(*)	1.3%	1.3%

(*) 6.2%, 4.9% . , 가 ,

A-ACC-USD (hedged)

/	1	1
	5.25%	511 USD 0 USD
*	<u>2</u>	
	가 1.92%.	187 USD
	가 0.24%.	36 USD
		0 USD

A-JPY

/	1	1
	5.25%	51,051 JPY 0 JPY
*	<u>2</u>	
	가 1.92%.	18,670 JPY

	가 0.24%.	3,606 JPY
		0 JPY

I-ACC-USD (hedged)

/ 1		1
		0 USD
		0 USD
*	2	
	가 0.89%.	90 USD
	가 0.24%.	38 USD
		0 USD

I-USD

/ 1		1
		0 USD
		0 USD
*	2	
	가 0.90%.	91 USD
	가 0.24%.	38 USD
		0 USD

가

: 5

가 1:00 (CET) (12:00) 가
가 NAV 3
1

((,) 15.4%)가 가

FIL ()
www.fidelityinternational.com . FIL () , 2a, Rue Albert
Borschette, BP 2174, L1246 Luxembourg fidelity.ce.crm@fil.com

, , 가
http://www.fidelity.lu . FIL ()
가
10 www.fidelityinternational.com www.fidelityinternational.com

: 1					
[]					
1	2	3	4	5	6

1

가

ESG

ESG

ESG

(:2024.08.30)

(Key Information Document)

가

(A-ACC-JPY, A-ACC-USD (hedged), A-JPY, I-ACC-JPY)

FIL () (FIL
Investment Management (Luxembourg) S.A.)
ISIN: LU0413544379 (A-ACC-JPY), LU0997587083 (A-ACC-
USD (hedged)), LU0161332480 (A-JPY), LU1777188316 (I-
ACC-JPY),
http://www.fidelity.lu
가 +352 250 4041
FIL ()

FIL ()
(CSSF)
FIL ()
(CSSF)
" " 26/04/2024
01/02/2024 (A-ACC-JPY, A-ACC-USD (hedged), A-JPY, I-ACC-
JPY)

SFDR : 8 (ESG (UCITS) (Fidelity Funds SICAV)

:
: 70%(75%) 가 가
50% (ESG) 가
*2024 7 70%(75%) 가 가

: 가 , , ,
가 , 가
ESG ESG 가 ESG

가 (Fidelity Sustainable Investing Framework)
" 가 ESG " 가

가 , , 가

가 ESG 가 ESG ESG

가 ESG ESG

“ 가 ESG ” 가

: TOPIX Total Return Index,

*2024 7

TOPIX Total Return Index. ESG

: JPY (A-ACC-JPY, A-JPY, I-ACC-JPY, A-ACC-USD (hedged))

: (Commitment)

가 : 가 ()

(cross-liability)

FIL

()

() 가 FIL <https://www.fil.com> 가 www.fidelityinternational.com

A-ACC-JPY, A-ACC-USD (hedged), I-ACC-JPY:

A-JPY: 가

: Brown Brothers Harriman (Luxembourg) S.C.A.

1	2	3	4	5	6	7	A-ACC-JPY
←→							
1	2	3	4	5	6	7	A-ACC-USD (hedged)
←→							
1	2	3	4	5	6	7	A-JPY
←→							
1	2	3	4	5	6	7	I-ACC-JPY
←→							



가 가 5 가 가 ,

가 가

A-ACC-USD (hedged)

: 5 : USD 10,000		1	5
		1,620 USD	1,810 USD
		-83.8%	-29.0%
		7,410 USD	9,670 USD
		-25.9%	-0.7%
		10,610 USD	15,040 USD
		6.1%	8.5%
		14,740 USD	22,610 USD
		47.4%	17.7%

03/2015 03/2020
06/2017 06/2022
03/2019 03/2024

A-JPY

: 5 : JPY 1,000,000		1	5
		165,040 JPY	182,460 JPY
		-83.5%	-28.8%
		754,420 JPY	940,430 JPY
		-24.6%	-1.2%
		1,039,800 JPY	1,429,990 JPY
		4.0%	7.4%
		1,465,160 JPY	2,033,180 JPY
		46.5%	15.2%

03/2015 03/2020
07/2017 07/2022
03/2019 03/2024

I-ACC-JPY

: 5 : JPY 1,000,000		1	5
		173,570 JPY	191,930 JPY
		-82.6%	-28.1%
		794,020 JPY	1,011,560 JPY
		-20.6%	0.2%
		1,101,390 JPY	1,567,770 JPY
		10.1%	9.4%

		1,558,110 JPY	2,252,810 JPY
		55.8%	17.6%

	03/2015	03/2020		
	06/2017	06/2022		
	03/2019	03/2024		
FIL		()	가	
(cross-liability)	FIL	()	()	가
		FIL	()	
			()	
				(investor compensation scheme)
/	/			
		1		

A-ACC-JPY

가	:		
•		(0%).	
•	가		
•	: JPY 1,000,000.		
		1	5
		72,401 JPY	192,996 JPY
(*)		7.2%	3.5%

(*) 11.0%, 7.4% 가

A-ACC-USD (hedged)

가	:		
•		(0%).	
•	가		
•	: USD 10,000.		
		1	5
		724 USD	1,980 USD
(*)		7.2%	3.6%

(*) 12.1%, 8.5% , 가 ,

A-JPY

- 가 :
• (0%). ,
가 .
• : JPY 1,000,000.

	1	5
	72,401 JPY	192,992 JPY
(*)	7.2%	3.5%

(*) 11.0%, 7.4% , 가 ,

I-ACC-JPY

- 가 :
• (0%). ,
가 .
• : JPY 1,000,000.

	1	5
	11,965 JPY	78,991 JPY
(*)	1.2%	1.3%

(*) 10.7%, 9.4% , 가 ,

A-ACC-JPY

/	1	1
	5.25%	51,005 JPY 0 JPY
*	<u>2</u>	
	가 1.92%.	18,653 JPY
	가 0.28%.	2,744 JPY
		0 JPY

A-ACC-USD (hedged)

/	1	1
	5.25%	510 USD
		0 USD
*	<u>2</u>	
	가 1.92%.	187 USD

	가 0.28%.	27 USD
		0 USD

A-JPY

/	1	1
	5.25%	51,005 JPY
*		0 JPY
	2	
	가 1.92%.	18,653 JPY
	가 0.28%.	2,744 JPY
		0 JPY

I-ACC-JPY

/	1	1
		0 JPY
*		0 JPY
	2	
	가 0.90%.	9,108 JPY
	가 0.28%.	2,858 JPY
		0 JPY

가

: 5

가

1:00 (CET) (가 NAV

12:00)

가 3

1

(

(,)

15.4%)가

가

FIL ()
www.fidelityinternational.com FIL () , 2a, Rue Albert
Borschette, BP 2174, L1246 Luxembourg fidelity.ce.crm@fil.com

가
http://www.fidelity.lu FIL ()
가
10 www.fidelityinternational.com www.fidelityinternational.com

:1 []					
1	2	3	4	5	6

1

가

『 』

(:2024.08.30)

(Key Information Document)

가

(A-USD, I-ACC-USD)

FIL () (FIL
Investment Management (Luxembourg) S.A.)
ISIN: LU0050427557 (A-USD), LU1560649805 (I-ACC-USD)
http://www.fidelity.lu
가 +352 250 4041
FIL ()

FIL ()
(CSSF)
FIL ()
(CSSF)

26/04/2024
01/02/2024 (A-USD, I-ACC-USD)

(UCITS) (Fidelity Funds SICAV)

:
: 70%(75%)
:
가
가 “ 가 ESG ”
:
: MSCI EM Latin America Index,
: USD (A-USD, I-ACC-USD)
:
가 : 가 ()

(cross-liability) FIL

()

A-USD

: 5 : USD 10,000		1	5
		480 USD	360 USD
		-95.2%	-48.6%
		5,640 USD	6,810 USD
		-43.6%	-7.4%
		9,440 USD	9,700 USD
		-5.6%	-0.6%
		14,960 USD	14,660 USD
		49.6%	8.0%

04/201504/2020

04/201904/2024

12/201512/2020

I-ACC-USD

: 5 : USD 10,000		1	5
		510 USD	370 USD
		-94.9%	-48.2%
		5,930 USD	7,400 USD
		-40.7%	-5.8%
		10,040 USD	10,580 USD
		0.4%	1.1%
		15,910 USD	16,060 USD
		59.1%	9.9%

04/201504/2020

07/201507/2020

12/201512/2020

FIL () 가

FIL () 가

(cross-liability) , FIL () 가

FIL ()

(investor compensation scheme)

/ /

A-USD

가 :

- (0%).
- 가 .
- : USD 10,000.

	1	5
	757 USD	1,755 USD
(*)	7.6%	3.6%

(*) 3.0%, -0.6% 가 ,

I-ACC-USD

가 :

- (0%).
- 가 .
- : USD 10,000.

	1	5
	151 USD	780 USD
(*)	1.5%	1.5%

(*) 2.7%, 1.1% 가 ,

A-USD

/	1	1
	5.25%	512 USD
		0 USD
* <u>2</u>		
	가 1.95%.	190 USD
	가 0.55%.	55 USD
		0 USD

I-ACC-USD

1		1
		0 USD
		0 USD
* 2		
	가 0.92%.	93 USD
	가 0.55%.	57 USD
		0 USD

가

: 5

가 4:00 (CET) (3:00) 가
가 NAV 3
1

((,) 15.4%)가 ,
가 ,

FIL ()
www.fidelityinternational.com FIL () , 2a, Rue Albert
Borschette, BP 2174, L1246 Luxembourg fidelity.ce.crm@fil.com

http://www.fidelity.lu FIL ()
가
10 www.fidelityinternational.com www.fidelityinternational.com

:1					
[]					
1	2	3	4	5	6

1

가

ESG

ESG

ESG

(:2024.08.30)

(Key Information Document)

가

(A-ACC-SEK, A-ACC-USD (hedged), A-SEK)

FIL () (FIL
Investment Management (Luxembourg) S.A.)
ISIN: LU0261949381 (A-ACC-SEK), LU0997586861 (A-ACC-
USD (hedged)), LU0048588080 (A-SEK)
http://www.fidelity.lu
가 +352 250 4041
FIL ()

FIL ()
(CSSF)
FIL ()
(CSSF)

" " 26/04/2024
01/02/2024 (A-ACC-SEK, A-ACC-USD (hedged), A-SEK)

SFDR : 8 (ESG (UCITS) (Fidelity Funds SICAV)

:
: 70%(75%) 가
50% (ESG) 가
*2024 7 70%(75%) 가
: 가
가 ESG ESG
ESG
가 (Fidelity Sustainable Investing Framework)
" 가
*2024 7

가

ESG

“ 가 ESG ” 가

: FTSE Nordic 30 Index, ESG

*2024 7

FTSE Nordic Capped 10% Index.

ESG

: SEK (A-ACC-SEK, A-SEK, A-ACC-USD (hedged))

: (Commitment)

가 : 가 ()

(cross-liability)

FIL

$$\begin{pmatrix} 1 & 0 \\ 0 & 1 \end{pmatrix}$$

<https://www.fil.com>

가

가 FIL

()

www.fidelityinternational.com

A-ACC-SEK, A-ACC-USD (hedged), A-SEK:

A-SEK: 가

: Brown Brothers Harriman (Luxembourg) S.C.A.

가

5

The diagram illustrates three iterations of a bubble sort algorithm on the array [1, 2, 3, 4, 5, 6, 7]. In each iteration, the element 4 is compared with its neighbors and remains in its position, while the elements to its right are shifted one position to the right.

1	2	3	4	5	6	7
---	---	---	---	---	---	---

Iteration 1: The element 4 is compared with 5 and 6. Since 4 is less than 5 and 6, it remains in its position. The elements 5, 6, and 7 are shifted one position to the right.

1	2	3	4	5	6	7
---	---	---	---	---	---	---

Iteration 2: The element 4 is compared with 5 and 6. Since 4 is less than 5 and 6, it remains in its position. The elements 5, 6, and 7 are shifted one position to the right.

1	2	3	4	5	6	7
---	---	---	---	---	---	---

Iteration 3: The element 4 is compared with 5 and 6. Since 4 is less than 5 and 6, it remains in its position. The elements 5, 6, and 7 are shifted one position to the right.

1	2	3	4	5	6	7
---	---	---	---	---	---	---

A-ACC-SEK

A-ACC-USD (hedged)

A-SEK



가 5 가 . 가 , 가

가 . 가
가 .

7 4 , . 가 ,

가 . 가 , 가

가 :

FIL () 가

1) _____, _____ 1 (_____) _____.

2) _____ (Key Information Document) _____

3) _____ (_____, 97.5% VaR _____) _____

_____ 가

_____ 가 3

_____ 가 _____ A 가 _____

(" ") _____, A 가 _____ 가 _____

_____ 가 3

4) _____ 3

_____ 1 _____, _____ 가

_____ 1 _____.

_____ , _____ 가

_____ 가

A-ACC-USD(hedged): _____, _____, _____ 10

A-ACC-SEK, A-SEK: _____, _____, _____ 10

A-ACC-SEK

: 5 : SEK 100,000		1	5
		23,930 SEK -76.1%	18,460 SEK -28.7%
		74,700 SEK -25.3%	95,420 SEK -0.9%
		102,910 SEK 2.9%	140,620 SEK 7.1%
		167,820 SEK 67.8%	188,500 SEK 13.5%

03/2015 03/2020
01/2018 01/2023
03/2016 03/2021

A-ACC-USD (hedged)

: 5 : USD 10,000		1	5
		2,410 USD -75.9%	1,900 USD -28.3%
		7,740 USD -22.6%	10,060 USD 0.1%
		10,340 USD 3.4%	14,990 USD 8.4%

		16,890 USD	20,220 USD
		68.9%	15.1%

03/2015

03/2020

06/2018

06/2023

12/2018

12/2023

A-SEK

: 5 : SEK 100,000		1	5
		23,870 SEK -76.1%	18,440 SEK -28.7%
		74,690 SEK -25.3%	95,430 SEK -0.9%
		102,920 SEK 2.9%	140,580 SEK 7.0%
		167,810 SEK 67.8%	188,510 SEK 13.5%

03/2015

03/2020

01/2018

01/2023

03/2016

03/2021

FIL () 가

FIL

(cross-liability)

FIL

()

FIL

()

FIL

()

(investor compensation scheme)

/ /

1

A-ACC-SEK

가 :

•

(0%).

,

•

가 .

: SEK 100,000.

	1	5
	7,068 SEK	18,083 SEK
(*)	7.1%	3.4%

(*)

10.4%, 7.1%

.

,

가

,

A-ACC-USD (hedged)

가 :

•

(0%).

,

•

가 .

: USD 10,000.

	1	5
	707 USD	1,867 USD
(*)	7.1%	3.4%

(*)

11.8%, 8.4%

.

,

가

,

A-SEK

가 :

•

(0%).

,

•

가 .

: SEK 100,000.

	1	5
	7,068 SEK	18,080 SEK
(*)	7.1%	3.4%

(*)

10.4%, 7.0%

.

,

가

,

A-ACC-SEK

/	1	1
	5.25%	5,092 SEK
		0 SEK
* 2		
	가 1.92%.	1,862 SEK
	가 0.12%.	114 SEK
		0 SEK

A-ACC-USD (hedged)

/ 1		1
	5.25%	509 USD
		0 USD
* 2		
	가 1.92%.	186 USD
	가 0.12%.	11 USD
		0 USD

A-SEK

/ 1		1
	5.25%	5,092 SEK
		0 SEK
* 2		
	가 1.92%.	1,862 SEK
	가 0.12%.	114 SEK
		0 SEK

가

: 5

가 4:00 (CET) (3:00) 가 가
가 NAV 3
1

(15.4%)가 가



<http://www.fidelity.lu>

FIL

가
()

10

가
www.fidelityinternational.com

www.fidelityinternational.com

:1					
[]					
1	2	3	4	5	6

1

가

ESG

ESG

ESG

(:2024.08.30)

(Key Information Document)

가

(A-USD, I-ACC-USD)

FIL () (FIL
Investment Management (Luxembourg) S.A.)
ISIN: LU0049112450 (A-USD), LU1560650050 (I-ACC-USD)
<http://www.fidelity.lu>
가 +352 250 4041
FIL ()

FIL ()
(CSSF)
FIL ()
(CSSF)

" " 26/04/2024
01/02/2024 (A-USD, I-ACC-USD)

SFDR : 8 (ESG (UCITS) (Fidelity Funds SICAV)

:
: 가 70%(75%)
, 가
(ESG) 가 50%
(/) A B 30% ()
(SPAC): 5%
*2024 7
가 70%(75%)
가

(/) A B 30% ()

□

가 , , ,

가 ESG

***2024 7**

가 , , , 가 ESG ESG .

ESG ESG

“ 가 ESG ” 가

: MSCI AC Pacific Index, ESG

MSCI AC Pacific Index, ESG

: USD (A-USD, I-ACC-USD)

(Commitment)

가 : 가 ()

(cross-liability)

FIL

()

() 가 FIL () <https://www.fil.com>

www.fidelityinternational.com

가

I-ACC-USD:

: Brown Brothers Harriman (Luxembourg) S.C.A.

가

5

1	2	3	4	5	6	7	A-USD
1	2	3	4	5	6	7	I-ACC-USD



가

가 5

가

가 , 가

가
가

가

7

4

가 가

가

가 : , 가

FIL () 가 ,

1) 1 ()

2) (Key Information Document)

3) (, 97.5% VaR) 가 3

가 가 A 가 가

(“ ”) , A 가 가

가 3

4) 3

1 가

1

가

I-ACC-USD: 10

A-USD: 10

A-USD

: 5 : USD 10,000		1	5
		2,500 USD	2,210 USD
		-75.0%	-26.0%
		5,770 USD	6,640 USD
		-42.3%	-7.9%
		9,810 USD	11,580 USD
		-1.9%	3.0%
		17,470 USD	18,870 USD
		74.7%	13.5%

06/2021 04/2024

12/2018 12/2023

02/2016 02/2021

I-ACC-USD

: 5 : USD 10,000		1	5
		2,630 USD	2,330 USD
		-73.7%	-25.3%
		6,130 USD	7,190 USD
		-38.7%	-6.4%
		10,400 USD	12,600 USD
		4.0%	4.7%
		18,580 USD	20,690 USD
		85.8%	15.7%

06/2021 04/2024
05/2017 05/2022
02/2016 02/2021

FIL () 가
(cross-liability) FIL () 가
FIL () 가
(investor compensation scheme)
/ /
1

A-USD

가 :
• (0%).
가
• : USD 10,000.

	1	5
(*)	720 USD 7.2%	1,715 USD 3.4%

(*) 6.3%, 3.0% 가

가 :

- : USD 10,000.

(*) 5.9%, 4.7%

/ 1		1
	5.25%	510 USD
		0 USD
* 2		
	가 1.94%	188 USD
	가 0.20%	22 USD
		0 USD

/ 1		1
		0 USD
		0 USD
*	<u>2</u>	
	가 0.92%.	93 USD
	가 0.20%.	23 USD
		0 USD

가

: 5

가

: 가 1:00 (CET) (12:00) 가 ,
가 NAV . 3 . ,
1 .

(15.4%)가
(,) 가

FIL ()
www.fidelityinternational.com FIL () , 2a, Rue Albert
Borschette, BP 2174, L1246 Luxembourg fidelity.ce.crm@fil.com

, , http://www.fidelity.lu , FIL () 가
가
10 www.fidelityinternational.com www.fidelityinternational.com

: 1					
[]					
1	2	3	4	5	6

1

가

(“ ”)

가 가 가 ,

(:2024.08.30)

(Key Information Document)

가 , , ,

(A-ACC-USD, A-USD, I-ACC-USD)

FIL () (FIL FIL
Investment Management (Luxembourg) S.A.) ()
ISIN: LU0261961675 (A-ACC-USD), LU0080751232 (A-USD), (CSSF)
LU2242650187 (I-ACC-USD)
http://www.fidelity.lu
가 +352 250 4041
FIL () (CSSF)
:
" " 26/04/2024
01/02/2024 (A-ACC-USD, A-USD, I-ACC-USD)

(UCITS) (Fidelity Funds SICAV)

REITS

:
:
:
: 100%
: 50%
: 75%
: 75%
: 100%
: 15%
: 50%
A B : 30% ()
REITS: 30%
() : 30% (: 20%)
(SPAC): 5%

10%

가 ()

가 “ 가 ESG ”

: 75% MSCI ACWI Index; 25% Bloomberg Global Aggregate Index, ESG

: USD (A-ACC-USD, A-USD, I-ACC-USD)

: (Commitment)

가 : 가 ()

(cross-liability)

FIL




()

() 가 FIL <https://www.fil.com> 가 www.fidelityinternational.com

A-ACC-USD, I-ACC-USD:

A-USD: 가

: Brown Brothers Harriman (Luxembourg) S.C.A.

1	2	3	4	5	6	7	A-ACC-USD
							
1	2	3	4	5	6	7	A-USD
							
1	2	3	4	5	6	7	I-ACC-USD
							



가 3 가 가 ,

가 가 가

7 4 , 가 , 가

가 가

가 : , ,

FIL () 가 ,

12/2021 04/2024
 11/2014 11/2017
 12/2018 12/2021

I-ACC-USD

: 3 : USD 10,000		1	3
		6,390 USD -36.1%	6,130 USD -15.1%
		7,990 USD -20.1%	8,470 USD -5.4%
		10,230 USD 2.3%	10,540 USD 1.8%
		11,700 USD 17.0%	11,980 USD 6.2%

12/2019 12/2022
 12/2015 12/2018
 12/2018 12/2021

FIL

() 가

(cross-liability) FIL () 가
 FIL ()
 FIL ()
 (investor compensation scheme)

/ /

1

A-ACC-USD

가 :

•

(0%).

,

•

가 .

: USD 10,000.

	1	3
	741 USD	1,233 USD
(*)	7.4%	4.2%

(*)

4.1%, 0.0%

.

,

가

,

A-USD

가 :

•

(0%).

,

•

가 .

: USD 10,000.

	1	3
	741 USD	1,334 USD
(*)	7.4%	4.4%

(*)

9.4%, 5.0%

.

,

가

,

I-ACC-USD

가 :

•

(0%).

,

•

가 .

: USD 10,000.

	1	3
	142 USD	442 USD
(*)	1.4%	1.4%

(*)

3.2%, 1.8%

.

,

가

,

A-ACC-USD

/	1	1
	5.25%	511 USD
		0 USD
* 2		
	가 1.74%.	169 USD
	가 0.58%.	61 USD
		0 USD

A-USD

/ 1		1
	5.25%	511 USD
		0 USD
* 2		
	가 1.74%.	169 USD
	가 0.58%.	61 USD
		0 USD

I-ACC-USD

/ 1		1
		0 USD
		0 USD
* 2		
	가 0.78%.	79 USD
	가 0.58%.	63 USD
		0 USD

가

: 3

: 가 4:00 (CET) (3:00) 가 가 3
가 NAV
1

((,) 15.4%)가 가



가
http://www.fidelity.lu FIL ()
가
www.fidelityinternational.com
10 www.fidelityinternational.com

:1					
[]					
1	2	3	4	5	6

1

가

ESG

, ESG

/

(“ ”)

가 가 가 ,

(:2024.08.30)

(Key Information Document)

가 , , ,

- 가 (A-ACC-USD, I-ACC-USD)

FIL () (FIL
Investment Management (Luxembourg) S.A.) ()
ISIN: LU2111945882 (A-ACC-USD), LU2111945965 (I-ACC-
USD) (CSSF)
http://www.fidelity.lu
가 +352 250 4041
FIL ()

FIL
()
(CSSF)
FIL ()
(CSSF)

" " 26/04/2024
01/02/2024 (A-ACC-USD, I-ACC-USD)

SFDR : 8 (ESG (UCITS) (Fidelity Funds SICAV).

:
:
70%
가
30% ESG 70% (ESG) 가
(), A B : 30% () 10%
(): 30% (: 20%)

*2024 7

70%

가

(), A B : 30% () 10%
 (): 30% (: 20%)

:

가 가

ESG

가 ESG ESG

가

(“ (labelled bonds)”) (International Capital Market Association, “ICMA”) (Green and Social Bond Principles, “GSBP”) (Climate Bonds Initiative, “CBI”) (European Green Bond Standards, “EUGBS”)

GSBP 가 (Climate Bonds Standard and Certification Scheme) CBI EUGBS

가 (Fidelity Sustainable Family of Funds) “ 가

ESG “ 가
***2024 7**

:

가 가

가 ESG ESG

ESG

가 (“ (labelled bonds)”) (International Capital Market Association, “ICMA”) (Green and Social Bond Principles, “GSBP”) (Climate Bonds Initiative, “CBI”) (European Green Bond Standards, “EUGBS”)

GSBP 가 (Climate Bonds Standard and Certification Scheme) CBI EUGBS

70% 가 “ 가 ESG ESG 가 ESG

: Bloomberg Global Aggregate Corporate Index, ESG

***2024 7**
 Bloomberg Global Aggregate Corporate Index, ESG

: USD (A-ACC-USD, I-ACC-USD)
 : (Commitment)

가 : 가 ()

(cross-liability)

FIL

()
 ()

<https://www.fil.com>
 가 ()

www.fidelityinternational.com

A-ACC-USD, I-ACC-USD:
 : Brown Brothers Harriman (Luxembourg) S.C.A.

가



가 3 가 .
가 가 ,

가
가
7 3

가 . 가

가 : , , .

FIL () 가 ,

1) _____, _____ 1 (_____) _____.

2) (Key Information Document)

3) (, 97.5% VaR)

가

3

$$\left(\begin{array}{c} \text{가} \\ \text{A} \end{array} \right) \text{가}$$

가	3
---	---

4) _____ 3

가

1

1

, 가

가

10

A-ACC-USD

: 3 : USD 10,000		1	3
		5,620 USD	7,210 USD
		-43.8%	-10.3%
		7,300 USD	7,770 USD
		-27.0%	-8.1%
		9,920 USD	10,550 USD
		-0.8%	1.8%
		10,810 USD	11,560 USD
		8.1%	4.9%

10/2020 10/2023
06/2015 06/2018
07/2018 07/2021

I-ACC-USD

: 3 : USD 10,000		1	3
		5,820 USD	7,460 USD
		-41.8%	-9.3%
		7,610 USD	8,180 USD
		-23.9%	-6.5%
		10,280 USD	10,920 USD
		2.8%	3.0%
		11,190 USD	12,080 USD
		11.9%	6.5%

10/2019 10/2022
06/2015 06/2018
07/2018 07/2021

FIL

() 가

FIL () 가
(cross-liability) , FIL () 가
FIL () 가
(investor compensation scheme)

/ /

1

A-ACC-USD

가 :

- (0%).
- 가 .
- : USD 10,000.

	1	3
	493 USD	829 USD
(*)	4.9%	2.8%

(*) 4.6%, 1.8% . 가 ,

I-ACC-USD

가 :

- (0%).
- 가 .
- : USD 10,000.

	1	3
	94 USD	299 USD
(*)	0.9%	1.0%

(*) 3.9%, 3.0% . 가 ,

A-ACC-USD

/	1	1
	3.50%	343 USD 0 USD
*	<u>2</u>	
	가 1.09%.	107 USD
	가 0.43%.	42 USD
		0 USD

I-ACC-USD

/	1	1
		0 USD
		0 USD
*	<u>2</u>	
	가 0.50%.	50 USD

	가 0.43%.	44 USD
		0 USD

가

: 3

가 4:00 (CET) (3:00) 가 3
가 NAV
1

((,) 15.4%)가
가

FIL ()
www.fidelityinternational.com FIL () , 2a, Rue Albert
Borschette, BP 2174, L1246 Luxembourg fidelity.ce.crm@fil.com

http://www.fidelity.lu FIL ()
가
10 www.fidelityinternational.com

:1					
[]					
1	2	3	4	5	6

가

ESG

, ESG

/

(:2024.08.30)

(Key Information Document)

가

- 가 (A-ACC-USD, I-ACC-USD)

FIL () (FIL
Investment Management (Luxembourg) S.A.)
ISIN: LU2348335964 (A-ACC-USD), LU2348336186 (I-ACC-
USD)
http://www.fidelity.lu
가 +352 250 4041
FIL ()

FIL ()
(CSSF)
FIL ()
(CSSF)

26/04/2024
01/02/2024 (A-ACC-USD, I-ACC-USD)

SFDR : 9 (가) (UCITS) (Fidelity Funds SICAV)

: 가
: 가 70%
((SDG) 20%)
가
가
() 30% (/) A B
: 3
(가
(bottom-up) 가 가 ESG , SDG 가 가

90% ESG 가 ESG

20% 가 (Fidelity Sustainable Investing Framework)

“ 가 ESG ” 가

***2024 7** : 3 ()

(bottom-up) 가 가 ESG , SDG 가 가

20% 90% ESG 가 ESG

“ 가 ESG ” 가

: MSCI ACWI Index ESG

***2024 7** :

MSCI ACWI Index ESG

: USD (A-ACC-USD, I-ACC-USD)

: (Commitment)

가 : 가 ()

(cross-liability)

FIL



()

() 가 <https://www.fil.com> 가

가 FIL () www.fidelityinternational.com

A-ACC-USD, I-ACC-USD:

: Brown Brothers Harriman (Luxembourg) S.C.A.

1	2	3	4	5	6	7	A-ACC-USD
							
1	2	3	4	5	6	7	I-ACC-USD
							



가 5 가 가 ,

가 가 가

7 4 , 가 , 가

가 가 , 가

가 :

FIL () 가 ,

1)	, 1 ()
2)	(Key Information Document)
3)	(, 97.5% VaR) 가
	가 3
	가 가 A 가 가
	(“ ”) , A 가 가
	가 3
4)	3 가
	1 가
	1

, 가

가

10

A-ACC-USD

: 5 : USD 10,000	1	5
	4,540 USD -54.6%	3,160 USD -20.6%
	6,380 USD -36.2%	7,690 USD -5.1%
	10,020 USD 0.2%	13,010 USD 5.4%
	14,690 USD 46.9%	19,450 USD 14.2%

12/2021 04/2024
07/2014 07/2019
10/2016 10/2021

I-ACC-USD

: 5 : USD 10,000	1	5
	4,780 USD -52.2%	3,320 USD -19.8%
	6,790 USD -32.1%	8,290 USD -3.7%
	10,570 USD	13,690 USD

		5.7%	6.5%
		15,460 USD	20,540 USD
		54.6%	15.5%

12/2021 04/2024
07/2014 07/2019
10/2016 10/2021

FIL

()

가

(cross-liability) FIL () 가
FIL ()
(investor compensation scheme)

/ /

1

A-ACC-USD

가 :

- (0%).
- 가 .
- : USD 10,000.

	1	5
(*)	701 USD 7.0%	1,705 USD 3.2%

(*) 8.6%, 5.4% 가

I-ACC-USD

가 :

- (0%).
- 가 .
- : USD 10,000.

	1	5
(*)	95 USD 0.9%	575 USD 1.0%

(*) 7.5%, 6.5% , 가 ,

A-ACC-USD

/ 1	1
	5.25%
	509 USD
	0 USD
* 2	
	가 1.95%.
	189 USD
	가 0.03%.
	3 USD
	0 USD

I-ACC-USD

/ 1	1
	0 USD
	0 USD
* 2	
	가 0.91%.
	92 USD
	가 0.03%.
	3 USD
	0 USD

가

: 5

가 4:00 (CET) (3:00) 가 ,
가 NAV . 가 3
, 1 ,

((,) 15.4%)가 ,
가 ,

FIL ()
www.fidelityinternational.com . FIL () , 2a, Rue Albert
Borschette, BP 2174, L1246 Luxembourg fidelity.ce.crm@fil.com

, , 가
http://www.fidelity.lu . FIL ()
 가
www.fidelityinternational.com
 10

:1					
[]					
1	2	3	4	5	6

1

가

ESG

, ESG

/

(:2024.08.30)

(Key Information Document)

가

- 가

(A-ACC-USD, I-ACC-USD)

FIL () (FIL
Investment Management (Luxembourg) S.A.)
ISIN: LU1892829315 (A-ACC-USD), LU1892829588 (I-ACC-
USD)
http://www.fidelity.lu
가 +352 250 4041
FIL ()



FIL ()
(CSSF)
FIL ()
(CSSF)

" " 26/04/2024
01/02/2024 (A-ACC-USD, I-ACC-USD)

SFDR : 8 (ESG (UCITS) (Fidelity Funds SICAV).

:
: 70%
, , , , ,
()
, , , , ,
30% ESG 70% (ESG) 가
() 30% (/) A B
*2024 7
70%
, , , , ,
()
, , , , ,

() 30% (/) A B
:
가 ESG
ESG
90% ESG 가 ESG
20%
가 (Fidelity Sustainable Family of Funds) “ 가
ESG ”
*2024 7
가 , , ,
ESG
ESG
20% ESG 90% ESG 가 ESG
80% 가 ESG
“ 가 ESG ” 가
: MSCI ACWI Index, ESG
*2024 7
MSCI ACWI Index, ESG
: USD (A-ACC-USD, I-ACC-USD)
: (Commitment)
가 : 가 ()
(cross-liability)
FIL
()
() 가
가 FIL <https://www.fil.com>
() www.fidelityinternational.com
A-ACC-USD, I-ACC-USD:
: Brown Brothers Harriman (Luxembourg) S.C.A.

1	2	3	4	5	6	7	A-ACC-USD
							
1	2	3	4	5	6	7	I-ACC-USD
							



가 5 가 가 ,
가

가
가

7 4 , 가 , 가 , 가

가 : , .

FIL () 가 ,

1) 1 ()

2) (Key Information Document)

3) (, 97.5% VaR) 가 3

가 가 A 가 가 3

(“ ”) , A 가 가

가 3

4) 3

1 , 가

1

가

가

10

A-ACC-USD

: 5 : USD 10,000		1	5
		2,140 USD -78.6%	1,900 USD -28.3%
		6,500 USD -35.0%	8,250 USD -3.8%
		10,200 USD 2.0%	13,550 USD 6.3%
		14,270 USD 42.7%	18,970 USD 13.7%

12/2021 04/2024
07/2015 07/2020
08/2016 08/2021

I-ACC-USD

: 5 : USD 10,000		1	5
		2,260 USD	2,010 USD
		-77.4%	-27.4%
		6,910 USD	8,880 USD
		-30.9%	-2.3%
		10,820 USD	14,520 USD
		8.2%	7.7%
		15,170 USD	20,570 USD
		51.7%	15.5%

12/2021 04/2024
07/2015 07/2020
12/2016 12/2021

FIL

()

가

(cross-liability)

FIL

FIL

()

()

가

FIL

()

(investor compensation scheme)

/ /

1

A-ACC-USD

가 :

• (0%).

• 가
: USD 10,000.

	1	5
(*)	726 USD 7.3%	1,891 USD 3.5%

(*) 9.8%, 6.3% 가

I-ACC-USD

가 :

- (0%). ,
- 가 .
: USD 10,000.

	1	5
	124 USD	778 USD
(*)	1.2%	1.3%

(*) 9.1%, 7.7% . , 가 ,

A-ACC-USD

/ 1	1
	5.25%
	510 USD 0 USD
* <u>2</u>	
	가 1.90%.
	가 0.30%.
	185 USD 31 USD
	0 USD

I-ACC-USD

/ 1	1
	0 USD 0 USD
* <u>2</u>	
	가 0.90%.
	가 0.30%.
	91 USD 33 USD
	0 USD

가

: 5

가 4:00 (CET) (3:00) 가
가 NAV . 가 3
, _____ 1

(15.4%)가
(,) 가

FIL ()
www.fidelityinternational.com . FIL () , 2a, Rue Albert
 Borschette, BP 2174, L1246 Luxembourg fidelity.ce.crm@fil.com

, , 가
<http://www.fidelity.lu> . FIL ()
 가 www.fidelityinternational.com
 10 www.fidelityinternational.com

: 2 []					
1	2	3	4	5	6

2

가

ESG

ESG

ESG

(:2024.08.30)

(Key Information Document)

가

(A-ACC-CHF, A-CHF)

FIL () (FIL
Investment Management (Luxembourg) S.A.)
ISIN: LU0261951288 (A-ACC-CHF), LU0054754816 (A-CHF)
http://www.fidelity.lu
가 +352 250 4041
FIL ()

FIL ()
(CSSF)
FIL ()
(CSSF)

" " 26/04/2024
01/02/2024 (A-ACC-CHF, A-CHF)

SFDR : 8 (ESG (UCITS) (Fidelity Funds SICAV)

*2024 7 70%(75%) 50% (ESG) 가
70%(75%) 가
가 ESG ESG
가 ESG 가 (Fidelity Sustainable Investing Framework)
*2024 7 가

ESG ESG ESG ESG ESG 가

“ 가 ESG ” 가

: MSCI Switzerland Index, ESG

***2024 7** :

MSCI Switzerland Index, ESG

: CHF (A-ACC-CHF, A-CHF)

: (Commitment)

가 : 가 ()

(cross-liability)

FIL

()

() 가 FIL <https://www.fil.com> 가 www.fidelityinternational.com

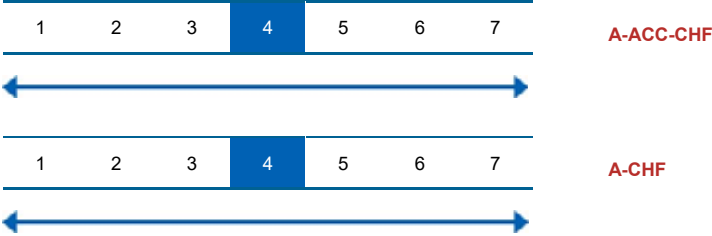
A-ACC-CHF:

A-CHF: 가

: Brown Brothers Harriman (Luxembourg) S.C.A.

가

5



가 가 5 가 가 ,

가

가

7 4 , 가 , 가

가

가

가 : .

FIL () 가 ,

1) 2 ()

2) (Key Information Document)

3) (, 97.5% VaR)
가
가 3
가 가 A 가
(“ ”) , A 가 가
가 3
4) 3
1 , 가
1
가
10

: 5 : CHF 10,000		1	5
		2,700 CHF	2,670 CHF
		-73.0%	-23.2%
		7,350 CHF	7,980 CHF
		-26.5%	-4.4%
		9,850 CHF	11,660 CHF
		-1.5%	3.1%
		12,290 CHF	16,600 CHF
		22.9%	10.7%

A-CHF

: 5 : CHF 10,000		1	5
		2,720 CHF	2,680 CHF
		-72.8%	-23.2%
		7,350 CHF	7,990 CHF
		-26.5%	-4.4%
		9,850 CHF	11,660 CHF
		-1.5%	3.1%
		12,290 CHF	16,600 CHF
		22.9%	10.7%

FIL () 가

(cross-liability) FIL () 가

FIL ()

(investor compensation scheme)

/ /

1

A-ACC-CHF

가 :

- (0%).
- 가 .
- : CHF 10,000.

	1	5
(*)	701 CHF 7.0%	1,619 CHF 3.2%

(*) 6.3%, 3.1% 가

A-CHF

가 :

- (0%).
- 가 .
- : CHF 10,000.

	1	5
(*)	701 CHF 7.0%	1,619 CHF 3.2%

(*) 6.3%, 3.1% 가

A-ACC-CHF

/ 1		1
	5.25%	509 CHF
		0 CHF
* 2		
	가 1.92%.	186 CHF
	가 0.06%.	6 CHF
		0 CHF

A-CHF

/ 1		1
	5.25%	509 CHF
		0 CHF
* 2		
	가 1.92%.	186 CHF
	가 0.06%.	6 CHF
		0 CHF

가

: 5

가 4:00 (CET) (3:00) 가 가
가 NAV 3
1

((,) 15.4%)가 가



<http://www.fidelity.lu>

FIL

가
()

10

가
www.fidelityinternational.com

www.fidelityinternational.com

: 2 []					
1	2	3	4	5	6

2

가

ESG

ESG

ESG

(:2024.08.30)

(Key Information Document)

가

(A-USD)

FIL ()
Investment Management (Luxembourg) S.A.)
ISIN: LU0048621477 (A-USD)
http://www.fidelity.lu
가 +352 250 4041
FIL ()

(FIL () (CSSF)
FIL () (CSSF)

" " 26/04/2024
01/02/2024 (A-USD)

SFDR : 8 (ESG (UCITS) (Fidelity Funds SICAV)

:
: 70%(75%)
50% (ESG) 가
(SPAC): 5%
*2024 7 :
70%(75%)

(SPAC): 5%
:
가 , 가 ,
가 가 ESG ESG

2) (Key Information Document)

3) (, 97.5% VaR)

가

가 3

가 가 A 가

(“ ”) , A 가 가

가 3

4) 3

1 가

1

가

가

10

A-USD

: 5 : USD 10,000		1	5
		1,480 USD	1,840 USD
		-85.2%	-28.7%
		6,490 USD	6,050 USD
		-35.1%	-9.6%
		9,240 USD	9,820 USD
		-7.6%	-0.4%
		13,450 USD	12,830 USD
		34.5%	5.1%

06/2019 04/2024

10/2015 10/2020

12/2015 12/2020

FIL () 가

(cross-liability) , FIL () 가

FIL ()

(investor compensation scheme)

/ /

1

A-USD

가 :

• (0%).

가 .

• : USD 10,000.

	1	5
	719 USD	1,579 USD
(*)	7.2%	3.2%

(*)

2.9%, -0.4%

가

A-USD

/	1	1
	5.25%	510 USD
		0 USD
*	<u>2</u>	
	가 1.95%.	189 USD
	가 0.25%.	20 USD
		0 USD

가

: 5

가	1:00 (CET) (가	12:00)	가
	가 NAV		3
		1	

((,) 15.4%)가 , 가



<http://www.fidelity.lu>

FIL

가
()

10

가
www.fidelityinternational.com

www.fidelityinternational.com

: 1					
[]					
1	2	3	4	5	6

1

가

『 』

(:2024.08.30)

(Key Information Document)

가 , , ,

(A-GBP, I-GBP)

FIL () (FIL
Investment Management (Luxembourg) S.A.)
ISIN: LU2219351520 (A-GBP), LU0605513679 (I-GBP)
http://www.fidelity.lu
가 +352 250 4041
FIL ()

FIL ()
(CSSF)
FIL ()
(CSSF)

" " 26/04/2024
01/02/2024 (A-GBP, I-GBP)

(UCITS) (Fidelity Funds SICAV)

70%

(가 ,)

가 , , ,

가 (, 가)

“ 가 ESG ” 가

: FTSE All Share Index, ESG

*2024 7

FTSE All Share Index.

: GBP (A-GBP, I-GBP)

: (Commitment)

가 : 가 ()

(cross-liability)

FIL

()
()

가 FIL

<https://www.fil.com>

가

()

가

www.fidelityinternational.com

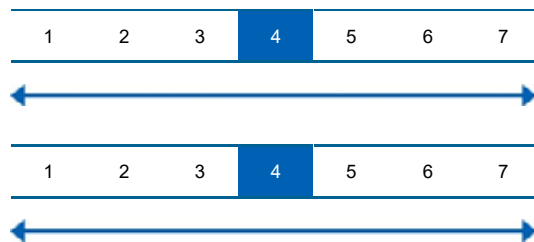
A-GBP, I-GBP:

가

: Brown Brothers Harriman (Luxembourg) S.C.A.

가

5



가

가

5

가

가

,

가

가

가

7

4

가

가

가

가

가 : ,

FIL

()

가

,

1) , 1 ()

2) (Key Information Document)

3) (, 97.5% VaR)

가

가

3

,

가

가

A

가

가

(“ ”)

, A

가

가

가

3

4) 3

1

가

1

, 가

A-GBP

: 5 : GBP 10,000		1	5
		4,260 GBP -57.4%	3,620 GBP -18.4%
		7,730 GBP -22.7%	9,780 GBP -0.5%
		9,850 GBP -1.5%	11,900 GBP 3.5%
		13,430 GBP 34.3%	14,150 GBP 7.2%

03/2015 03/2020
04/2017 04/2022
05/2016 05/2021

I-GBP

: 5 : GBP 10,000		1	5
		1,740 GBP -82.6%	1,660 GBP -30.2%
		7,160 GBP -28.4%	8,780 GBP -2.6%
		10,400 GBP 4.0%	12,330 GBP 4.3%
		14,920 GBP 49.2%	14,280 GBP 7.4%

03/2015 03/2020
12/2015 12/2020
05/2016 05/2021

FIL

() 가

FIL () 가
(cross-liability) , FIL () 가

FIL ()

(investor compensation scheme)

/ /

A-GBP

가 :

- (0%).
- 가 .
- : GBP 10,000.

	1	5
	735 GBP	1,823 GBP
(*)	7.4%	3.5%

(*) 7.1%, 3.5% 가

I-GBP

가 :

- (0%).
- 가 .
- : GBP 10,000.

	1	5
	131 GBP	743 GBP
(*)	1.3%	1.4%

(*) 5.6%, 4.3% 가

A-GBP

/	1	1
	5.25%	511 GBP
		0 GBP
* <u>2</u>		
	가 1.95%.	190 GBP
	가 0.35%.	35 GBP
		0 GBP

I-GBP

1		1
		0 GBP
		0 GBP
* 2		
	가 0.93%.	94 GBP
	가 0.35%.	37 GBP
		0 GBP

가

: 5

가 4:00 (CET) (3:00) 가 ,
가 NAV 3
1

((,) 15.4%)가 ,
가 ,

FIL ()
www.fidelityinternational.com FIL () , 2a, Rue Albert
Borschette, BP 2174, L1246 Luxembourg fidelity.ce.crm@fil.com

http://www.fidelity.lu FIL () 가
10 가 www.fidelityinternational.com

: 1					
[]					
1	2	3	4	5	6

1

가

ESG

ESG

ESG

(:2024.08.30)

(Key Information Document)

가

(A-ACC-USD, A-Euro, I-ACC-USD)

FIL () (FIL
Investment Management (Luxembourg) S.A.)
ISIN: LU1084165304 (A-ACC-USD), LU0069449576 (A-Euro),
LU1322385532 (I-ACC-USD)
http://www.fidelity.lu
가 +352 250 4041
FIL ()

FIL ()
(CSSF)
FIL ()
(CSSF)

" " 26/04/2024
01/02/2024 (A-ACC-USD, A-Euro, I-ACC-USD)

SFDR : 8 (ESG (UCITS) (Fidelity Funds SICAV)

: 70% 50% (ESG) 가

*2024 7 70%
가 ESG ESG
가 (Fidelity Sustainable Investing Framework)
가 ESG 가

*2024 7 가

가

ESG

•

ESG

: (Commitment)

가 : 가 ()

(cross-liability)

FIL

$$\begin{pmatrix} 1 & 0 \\ 0 & 1 \end{pmatrix}$$

<https://www.fil.com>

가

가 FIL

()

www.fidelityinternational.com

A-ACC-USD, I-ACC-USD:

A-Euro: 가

: Brown Brothers Harriman (Luxembourg) S.C.A.

가

5

가 5 가 .
가 가 .

가 . 가
가 .

7 4

가 가 ,

가

A-ACC-USD, I-ACC-USD:

가 :

FIL () 가

1) _____ 1 (_____) _____ .

2) _____ (Key Information Document) _____

3) _____ (_____ , 97.5% VaR _____) _____ 가

_____ 가 _____ 가 3

_____ , _____ 가 _____ A _____ 가 _____

(" ") _____ , A _____ 가 _____ 가 _____

_____ 가 3 _____

4) _____ 3 _____

_____ 1 _____ , _____ 가 _____

_____ 1 _____ .

_____ , _____ 가 _____

_____ 가 _____

A-ACC-USD, I-ACC-USD: _____ , _____ 10

A-Euro: _____ , _____ 10 _____

A-ACC-USD

: 5 : USD 10,000		1	5
		2,190 USD -78.1%	2,050 USD -27.1%
		7,270 USD -27.3%	9,480 USD -1.1%
		10,420 USD 4.2%	13,860 USD 6.8%
		15,020 USD 50.2%	19,390 USD 14.2%

12/2021 04/2024
10/2015 10/2020
06/2016 06/2021

A-Euro

: 5 : EUR 10,000		1	5
		2,270 EUR -77.3%	2,100 EUR -26.8%
		7,960 EUR -20.4%	10,100 EUR 0.2%
		10,370 EUR 3.7%	15,100 EUR 8.6%

		14,090 EUR	18,070 EUR
		40.9%	12.6%

12/2021

04/2024

02/2017

02/2022

06/2016

06/2021

I-ACC-USD

: 5 : USD 10,000		1	5
		2,300 USD -77.0%	2,170 USD -26.3%
		7,730 USD -22.7%	10,220 USD 0.4%
		11,050 USD 10.5%	15,220 USD 8.8%
		15,970 USD 59.7%	21,490 USD 16.5%

12/2021

04/2024

11/2014

11/2019

06/2016

06/2021

FIL () 가

FIL

(cross-liability)

FIL

()

FIL

()

FIL

()

(investor compensation scheme)

/ /

1

A-ACC-USD

가 :

•

(0%).

,

가 .

• : USD 10,000.

	1	5
	718 USD	1,861 USD
(*)	7.2%	3.5%

(*)

10.2%, 6.8%

.

,

가

,

A-Euro

가 :

•

(0%).

,

가 .

• : EUR 10,000.

	1	5
	718 EUR	1,944 EUR
(*)	7.2%	3.5%

(*)

12.1%, 8.6%

.

,

가

,

I-ACC-USD

가 :

•

(0%).

,

가 .

• : USD 10,000.

	1	5
	114 USD	742 USD
(*)	1.1%	1.2%

(*)

10.0%, 8.8%

.

,

가

,

A-ACC-USD

/	1	1
	5.25%	510 USD
		0 USD
* 2		
	가 1.89%.	184 USD
	가 0.25%.	24 USD
		0 USD

A-Euro

/ 1		1
	5.25%	510 EUR
		0 EUR
* 2		
	가 1.89%.	184 EUR
	가 0.25%.	24 EUR
		0 EUR

I-ACC-USD

/ 1		1
		0 USD
		0 USD
* 2		
	가 0.88%.	89 USD
	가 0.25%.	25 USD
		0 USD

가

: 5

가 4:00 (CET) (3:00) 가
가 NAV . 가 3
, 1

((,) 15.4%)가 ,
가 ,



<http://www.fidelity.lu>

FIL

가
()

10

가
www.fidelityinternational.com

www.fidelityinternational.com

:1					
[]					
1	2	3	4	5	6

: (Commitment)

가 : 가 ()

FIL

$$\begin{pmatrix} 1 & 0 \\ 0 & 1 \end{pmatrix}$$

가

가 FIL

()

www.fidelityinternational.com

가

가

가

: Brown Brothers Harriman (Luxembourg) S.C.A.

가

5

1	2	3	4	5	6	7	A-ACC-USD
1	2	3	4	5	6	7	A-MINCOME(G)-USD
1	2	3	4	5	6	7	A-RMB (hedged)
1	2	3	4	5	6	7	I-ACC-USD



가

가 5

5

가

가

가

가

가

가

7

3

,
가

가

가

가

가 : ,

FIL

()

가

1)

1

2)

(Key Information Document)

3)	(97.5% VaR)	가
				3
	가	가	A	가
(")	A	가
가	3			
4)				3
	1			가
		1		

가

I-ACC-USD: 10

A-ACC-USD, A-MINCOME(G)-USD, A-RMB (hedged): 10

A-ACC-USD

: 5 : USD 10,000	1	5
	5,020 USD	4,350 USD
	-49.8%	-15.3%
	5,290 USD	5,370 USD
	-47.1%	-11.7%
	9,960 USD	10,440 USD
	-0.4%	0.9%
	12,260 USD	13,660 USD
	22.6%	6.4%

10/2017 10/2022
10/2016 10/2021
01/2016 01/2021

A-MINCOME(G)-USD

: 5 : USD 10,000	1	5
	5,010 USD	4,350 USD
	-49.9%	-15.3%
	5,290 USD	5,370 USD
	-47.1%	-11.7%
	9,960 USD	10,440 USD
	-0.4%	0.9%
	12,260 USD	13,660 USD
	22.6%	6.4%

10/2017 10/2022
10/2016 10/2021
01/2016 01/2021

A-RMB (hedged)

: 5 : CNY 10,000		1	5
		5,010 CNY	4,350 CNY
		-49.9%	-15.3%
		5,360 CNY	5,740 CNY
		-46.4%	-10.5%
		10,190 CNY	11,450 CNY
		1.9%	2.7%
		12,490 CNY	14,950 CNY
		24.9%	8.4%

10/2017 10/2022
10/2016 10/2021
01/2016 01/2021

I-ACC-USD

: 5 : USD 10,000		1	5
		5,190 USD	4,500 USD
		-48.1%	-14.8%
		5,510 USD	5,750 USD
		-44.9%	-10.5%
		10,370 USD	11,070 USD
		3.7%	2.1%
		12,770 USD	14,380 USD
		27.7%	7.5%

10/2017 10/2022
03/2015 03/2020
01/2016 01/2021

FIL () 가

FIL () 가
 (cross-liability) , FIL ()
 FIL ()
 (investor compensation scheme)

/ /

1

A-ACC-USD

가 :

- (0%).
- 가 .
- : USD 10,000.

	1	5
	548 USD	1,415 USD
(*)	5.5%	2.8%

(*) 3.7%, 0.9% 가 ,

A-MINCOME(G)-USD

가 :

- (0%).
- 가 .
- : USD 10,000.

	1	5
	548 USD	1,415 USD
(*)	5.5%	2.8%

(*) 3.7%, 0.9% 가 ,

A-RMB (hedged)

가 :

- (0%).
- 가 .
- : CNY 10,000.

	1	5
	548 CNY	1,484 CNY
(*)	5.5%	2.9%

(*) 5.6%, 2.7% 가 ,

I-ACC-USD

- 가 :
 • (0%). ,
 가 .
 • : USD 10,000.

	1	5
	142 USD	755 USD
(*)	1.4%	1.4%

(*) 3.5%, 2.1% , 가 ,

A-ACC-USD

/	1	1
	3.50%	345 USD 0 USD
* <u>2</u>		
	가 1.40%.	138 USD
	가 0.65%.	65 USD
		0 USD

A-MINCOME(G)-USD

/	1	1
	3.50%	345 USD 0 USD
* <u>2</u>		
	가 1.40%.	138 USD
	가 0.65%.	65 USD
		0 USD

A-RMB (hedged)

/	1	1
	3.50%	345 CNY
		0 CNY
* <u>2</u>		
	가 1.40%.	138 CNY
	가 0.65%.	65 CNY

		0 CNY
--	--	-------

I-ACC-USD

/	1	1
		0 USD
		0 USD
*	2	
	가 0.74%.	75 USD
	가 0.65%.	67 USD
		0 USD

가

: 5

: 가 1:00 (CET) (12:00) 가
가 NAV 3
, 1

((,) 15.4%)가 ,
가 ,

FIL () FIL () , 2a, Rue Albert
www.fidelityinternational.com Borschette, BP 2174, L1246 Luxembourg fidelity.ce.crm@fil.com

http://www.fidelity.lu

FIL

()

가

가

www.fidelityinternational.com

10

www.fidelityinternational.com

: 1					
[]					
1	2	3	4	5	6

가

ESG

ESG

ESG

(“ ”)

가 가 가 ,

(:2024.08.30)

(Key Information Document)

가 , , ,

(A-ACC-USD, A-MINCOME(G)-USD, I-ACC-USD)

FIL () (FIL FIL

Investment Management (Luxembourg) S.A.) ()

ISIN: LU0238205958 (A-ACC-USD), LU0937949310 (A-MINCOME(G)-USD), LU1353442657 (I-ACC-USD) (CSSF)

<http://www.fidelity.lu>

가 +352 250 4041 FIL () (CSSF)

FIL ()

26/04/2024

01/02/2024 (A-ACC-USD, A-MINCOME(G)-USD, I-ACC-USD)

SFDR : 8 (ESG) (UCITS) (Fidelity Funds SICAV)

70%

50% (ESG) 가

(/): 30% ()

(): 30% (: 20%)

가

10%

*2024 7



가 5 가 ,
가

가 가
7 3 , 가 ,
가 ,
가

가 : , , .

FIL () 가 ,

1)	1 ()
2)	(Key Information Document)
3)	(, 97.5% VaR)
	가 3
	가 가 A 가
	(“ ”) , A 가 가
	가 3
4)	3
	1 가
	1

가

가

I-ACC-USD: 10

ACC-USD, A-MINCOME(G)-USD: 10

A-ACC-USD

: 5 : USD 10,000	1	5
	4,040 USD -59.6%	4,250 USD -15.7%
	6,220 USD -37.8%	7,120 USD -6.6%
	9,960 USD -0.4%	11,200 USD 2.3%
	12,330 USD 23.3%	13,120 USD 5.6%

10/2017 10/2022

01/2017 01/2022
12/2015 12/2020

A-MINCOME(G)-USD

: 5 : USD 10,000		1	5
		4,030 USD	4,250 USD
		-59.7%	-15.7%
		6,230 USD	7,120 USD
		-37.7%	-6.6%
		9,970 USD	11,200 USD
		-0.3%	2.3%
		12,330 USD	13,130 USD
		23.3%	5.6%

10/2017 10/2022
01/2017 01/2022
12/2015 12/2020

I-ACC-USD

: 5 : USD 10,000		1	5
		4,160 USD	4,380 USD
		-58.4%	-15.2%
		6,500 USD	7,690 USD
		-35.0%	-5.1%
		10,400 USD	12,100 USD
		4.0%	3.9%
		12,880 USD	14,170 USD
		28.8%	7.2%

10/2017 10/2022
01/2017 01/2022
12/2015 12/2020

FIL () 가

FIL () 가
 (cross-liability) , FIL ()
 FIL ()
 (investor compensation scheme)

/ /

1

A-ACC-USD

가 :

- (0%).
- 가 .
- : USD 10,000.

	1	5
	523 USD	1,332 USD
(*)	5.2%	2.6%

(*) 4.9%, 2.3% 가

A-MINCOME(G)-USD

가 :

- (0%).
- 가 .
- : USD 10,000.

	1	5
	523 USD	1,332 USD
(*)	5.2%	2.6%

(*) 4.9%, 2.3% 가

I-ACC-USD

가 :

- (0%).
- 가 .
- : USD 10,000.

	1	5
	97 USD	542 USD
(*)	1.0%	1.0%

(*) 4.9%, 3.9% 가

A-ACC-USD

/ 1		1
	3.50%	344 USD
		0 USD
* 2		
	가 1.62%.	159 USD
	가 0.21%.	19 USD
		0 USD

A-MINCOME(G)-USD

/ 1		1
	3.50%	344 USD
		0 USD
* 2		
	가 1.62%.	159 USD
	가 0.21%.	19 USD
		0 USD

I-ACC-USD

/ 1		1
		0 USD
		0 USD
* 2		
	가 0.76%.	77 USD
	가 0.21%.	20 USD
		0 USD

가

: 5

가

가 4:00 (CET) (3:00) 가

가 NAV

3

1

(15.4%)가 ,
(,) 가 ,

FIL ()
www.fidelityinternational.com . FIL () , 2a, Rue Albert
Borschette, BP 2174, L1246 Luxembourg fidelity.ce.crm@fil.com

, , 가
http://www.fidelity.lu . FIL ()
 가 www.fidelityinternational.com
 10 www.fidelityinternational.com

:1					
[]					
1	2	3	4	5	6

1

가

ESG

ESG

ESG

(“ ”)

가 가 가 ,

(:2024.08.30)

(Key Information Document)

가 , , ,

(A-ACC-USD, I-USD)

FIL () (FIL
Investment Management (Luxembourg) S.A.)
ISIN: LU0900495697 (A-ACC-USD), LU0900497123 (I-USD)
http://www.fidelity.lu
가 +352 250 4041
FIL ()

FIL ()
(CSSF)
FIL ()
(CSSF)

" " 26/04/2024
01/02/2024 (A-ACC-USD, I-USD)

SFDR : 8 (ESG (UCITS) (Fidelity Funds SICAV).

: : 70% (‘ ’)

50% , (ESG) 가
() (/): 30%
() : 30% (: 20%)
: 25%

10%

*2024 7

70% (')

(, :) (/): 30% (

)

(): 30% (: 20%)

: 25%

10%

:

가 ESG , 가 가 ESG

가 ESG

가 (Fidelity Sustainable Investing Framework)

가 ESG " 가

*2024 7 :

가 가 ,

가 ESG . ESG

ESG ESG ESG

" 가 ESG " 가

:

: J.P. Morgan Corporate Emerging Market Bond Index - Broad Diversified, ESG

*2024 7 :

J.P. Morgan Corporate Emerging Market Bond Index - Broad Diversified, ESG

: USD (A-ACC-USD, I-USD)

: (Commitment)

가 : 가 ()

(cross-liability)

FIL

()

() 가 FIL <https://www.fil.com> 가

() 가 www.fidelityinternational.com

A-ACC-USD:

I-USD: 가

: Brown Brothers Harriman (Luxembourg) S.C.A.

1	2	3	4	5	6	7	A-ACC-USD
1	2	3	4	5	6	7	I-USD

가 가 5 가 가 ,



가

가
가

가

7

3

가

가

가

가

가 : , , , .

FIL () 가 ,

1) , 1 () .

2) (Key Information Document)

3) (, 97.5% VaR)

가

가

3

가 가 A 가

(“ ”) , A 가 가

가 3

4) 3

1

가

1

가

가

10

A-ACC-USD

: 5 : USD 10,000		1	5
		5,650 USD -43.5%	5,750 USD -10.5%
		7,300 USD -27.0%	8,290 USD -3.7%
		10,030 USD 0.3%	11,840 USD 3.4%
		11,860 USD 18.6%	13,790 USD 6.6%

08/2021 04/2024
01/2017 01/2022
01/2016 01/2021

I-USD

: 5 : USD 10,000		1	5
		5,870 USD	5,970 USD
		-41.3%	-9.8%
		7,630 USD	8,790 USD
		-23.7%	-2.5%
		10,470 USD	12,840 USD
		4.7%	5.1%
		12,390 USD	14,960 USD
		23.9%	8.4%

08/2021 04/2024
06/2015 06/2020
01/2016 01/2021

FIL () 가
(cross-liability) FIL () 가
FIL () 가
(investor compensation scheme)
/ /
1

A-ACC-USD

가 :
• (0%).
가
• : USD 10,000.

	1	5
(*)	523 USD 5.2%	1,368 USD 2.6%

(*) 6.1%, 3.4% 가

I-USD

가 :
• (0%). ,
가 .
• : USD 10,000.

	1	5
	93 USD	543 USD
(*)	0.9%	1.0%

(*) 6.1%, 5.1% , 가 ,

A-ACC-USD

/ 1		1
	3.50%	344 USD 0 USD
* 2		
	가 1.65%.	162 USD
	가 0.17%.	16 USD
		0 USD

I-USD

/ 1		1
		0 USD 0 USD
* 2		
	가 0.76%.	77 USD
	가 0.17%.	17 USD
		0 USD

가

: 5

가 4:00 (CET) (3:00) 가
가 NAV 3
1

(15.4%)가
(,) 가

FIL ()
www.fidelityinternational.com . FIL () , 2a, Rue Albert
Borschette, BP 2174, L1246 Luxembourg fidelity.ce.crm@fil.com

, http://www.fidelity.lu , FIL () 가
10 가
www.fidelityinternational.com www.fidelityinternational.com

: 1					
1	2	3	4	5	6

가

ESG

ESG

ESG

(“ ”)

가 가 가 ,

(:2024.08.30)

(Key Information Document)

가 , , ,

(A-ACC-Euro, A-ACC-USD (hedged), A-Euro)

FIL () (FIL
Investment Management (Luxembourg) S.A.) ()
ISIN: LU0251130638 (A-ACC-Euro), LU1046421522 (A-ACC-
USD (hedged)), LU0048579097 (A-Euro)
http://www.fidelity.lu
가 +352 250 4041
FIL ()

FIL
(CSSF)
FIL ()
(CSSF)

" " 26/04/2024
01/02/2024 (A-ACC-Euro, A-ACC-USD (hedged), A-Euro)

SFDR : 8 (ESG (UCITS) (Fidelity Funds SICAV).

:
:
70%
50% , (ESG) 가
(): 30% (: 20%)

*2024 7 :
70%
:
(): 30% (: 20%)

가	가
7	3
가	가
가	가
A-ACC-USD (hedged):	가
가	:
FIL	() 가
1)	1 ()
2)	(Key Information Document)
3)	(, 97.5% VaR)
	가
	가 3
	가 가 A 가
	(“ ”) , A 가 가
	가 3
4)	3
	1 가
	1

가	가
A-ACC-USD(hedged):	10
A-ACC-Euro, A-Euro:	10

A-ACC-Euro

: 3 : EUR 10,000	1	3
	6,950 EUR	6,990 EUR
	-30.5%	-11.3%
	7,790 EUR	7,630 EUR
	-22.1%	-8.6%
	9,730 EUR	10,160 EUR
	-2.7%	0.5%
	10,650 EUR	10,990 EUR
	6.5%	3.2%

10/2020 10/2023
09/2015 09/2018
11/2018 11/2021

A-ACC-USD (hedged)

: 3 : USD 10,000		1	3
		6,950 USD	7,000 USD
		-30.5%	-11.2%
		7,890 USD	7,990 USD
		-21.1%	-7.2%
		9,880 USD	10,650 USD
		-1.2%	2.1%
		10,970 USD	11,670 USD
		9.7%	5.3%

10/2020 10/2023
01/2016 01/2019
12/2017 12/2020

A-Euro

: 3 : EUR 10,000		1	3
		6,950 EUR	7,000 EUR
		-30.5%	-11.2%
		7,790 EUR	7,630 EUR
		-22.1%	-8.6%
		9,730 EUR	10,160 EUR
		-2.7%	0.5%
		10,650 EUR	10,990 EUR
		6.5%	3.2%

10/2020 10/2023
09/2015 09/2018
11/2018 11/2021

FIL () 가

FIL () 가

(cross-liability) , FIL () 가

FIL () 가

(investor compensation scheme)

/ /

1

A-ACC-Euro

가 :

- (0%).
- 가 .
- : EUR 10,000.

	1	3
	491 EUR	806 EUR
(*)	4.9%	2.7%

(*) 3.3%, 0.5% . 가 ,

A-ACC-USD (hedged)

가 :

- (0%).
- 가 .
- : USD 10,000.

	1	3
	491 USD	826 USD
(*)	4.9%	2.8%

(*) 4.9%, 2.1% . 가 ,

A-Euro

가 :

- (0%).
- 가 .
- : EUR 10,000.

	1	3
	491 EUR	806 EUR
(*)	4.9%	2.7%

(*) 3.2%, 0.5% . 가 ,

A-ACC-Euro

/	1	1
	3.50%	343 EUR
		0 EUR
* 2		
	가 1.00%.	98 EUR
	가 0.50%.	49 EUR

FIL ()
www.fidelityinternational.com . FIL () , 2a, Rue Albert
Borschette, BP 2174, L1246 Luxembourg fidelity.ce.crm@fil.com

, , 가
http://www.fidelity.lu . FIL ()
 가
10 www.fidelityinternational.com

: 3					
[]					
1	2	3	4	5	6

3

가

ESG

ESG

ESG

(:2024.08.30)

(Key Information Document)

가

(A-ACC-Euro, A-ACC-USD (hedged), A-Euro, A-MINCOME(G)-Euro, I-ACC-Euro)

FIL () (FIL
Investment Management (Luxembourg) S.A.)
ISIN: LU0251130802 (A-ACC-Euro), LU0621411155 (A-ACC-USD (hedged)), LU0110060430 (A-Euro), LU0937949070 (A-MINCOME(G)-Euro), LU0957027591 (I-ACC-Euro),
<http://www.fidelity.lu>
가 +352 250 4041
FIL ()

FIL ()
(CSSF)
FIL ()
(CSSF)

" " 26/04/2024
01/02/2024 (A-ACC-Euro, A-ACC-USD (hedged), A-Euro, A-MINCOME(G)-Euro, I-ACC-Euro)

SFDR : 8 (ESG) (UCITS) (Fidelity Funds SICAV)

:
:
70%
가
50%
(ESG) 가
(: 20%)
10%
*2024 7
70%
가 가

() : 30% () : 20%)

10%

:

가 ESG , 가 가 ESG

가 ESG

(Fidelity Sustainable Investing Framework)

가 ESG ” 가

*2024 7 :

가 가 , ,

가 ESG , ESG

ESG ESG ESG

“ 가 ESG ” 가

: ICE BofA Global High Yield European Issuers Constrained (Level 4 20% Cap) Index, ESG

*2024 7 :

ICE BofA Global High Yield European Issuers Constrained (Level 4 20% Cap) Index, ESG

: EUR (A-ACC-Euro, A-Euro, A-MINCOME(G)-Euro, I-ACC-Euro, A-ACC-USD (hedged))

: (Commitment)

가 : 가 ()

(cross-liability)

FIL

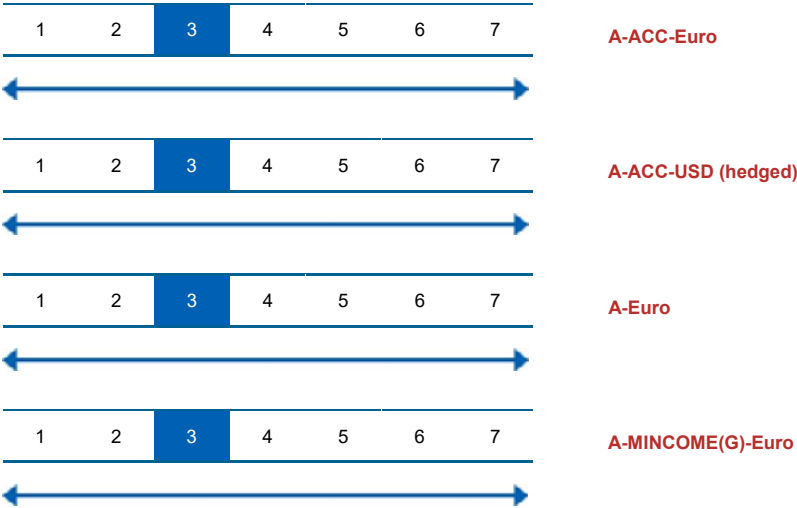
()

() 가 FIL <https://www.fil.com> 가 www.fidelityinternational.com

A-ACC-Euro, A-ACC-USD (hedged), I-ACC-Euro:

A-Euro, A-MINCOME(G)-Euro: 가

: Brown Brothers Harriman (Luxembourg) S.C.A.



1	2	3	4	5	6	7
---	---	---	---	---	---	---

I-ACC-Euro



가
가 3
가
가 ,
가

가
가

7 3
가
가 ,
가

A-ACC-USD (hedged):

가 : , , . , 가

FIL () 가 ,

1) , 3 () .

2) (Key Information Document)

3) (, 97.5% VaR) 가

가 3

가 가 A 가
(“ ”) , A 가 가

가 3

4) 3

1 가
1

가

가

A-ACC-Euro, A-ACC-USD (hedged), A-Euro, A-MINCOME(G)-Euro, I-ACC-Euro:

10

A-ACC-Euro

: 3 : EUR 10,000		1	3
		5,410 EUR	6,320 EUR
		-45.9%	-14.2%
		8,030 EUR	8,650 EUR
		-19.7%	-4.7%
		9,890 EUR	10,620 EUR
		-1.1%	2.0%
		11,780 EUR	11,460 EUR

		17.8%	4.7%
--	--	-------	------

09/2019 09/2022
02/2018 02/2021
12/2018 12/2021

A-ACC-USD (hedged)

: 3 : USD 10,000	1	3
	5,380 USD -46.2%	6,310 USD -14.2%
	8,170 USD -18.3%	9,070 USD -3.2%
	10,030 USD 0.3%	11,190 USD 3.8%
	11,910 USD 19.1%	12,110 USD 6.6%

09/2019 09/2022
03/2020 03/2023
12/2018 12/2021

A-Euro

: 3 : EUR 10,000	1	3
	5,420 EUR -45.8%	6,320 EUR -14.2%
	8,030 EUR -19.7%	8,650 EUR -4.7%
	9,890 EUR -1.1%	10,620 EUR 2.0%
	11,780 EUR 17.8%	11,460 EUR 4.7%

09/2019 09/2022
02/2018 02/2021
12/2018 12/2021

A-MINCOME(G)-Euro

: 3 : EUR 10,000		1	3
		5,420 EUR	6,320 EUR
		-45.8%	-14.2%
		8,030 EUR	8,650 EUR
		-19.7%	-4.7%
		9,890 EUR	10,610 EUR
		-1.1%	2.0%
		11,780 EUR	11,460 EUR
		17.8%	4.7%

09/2019 09/2022
02/2018 02/2021
12/2018 12/2021

I-ACC-Euro

: 3 : EUR 10,000		1	3
		5,610 EUR	6,540 EUR
		-43.9%	-13.2%
		8,370 EUR	9,130 EUR
		-16.3%	-3.0%
		10,310 EUR	11,200 EUR
		3.1%	3.9%
		12,270 EUR	12,100 EUR
		22.7%	6.6%

09/2019 09/2022
02/2018 02/2021
12/2018 12/2021

FIL () 가

FIL () 가

(cross-liability) , FIL () 가

FIL ()

(investor compensation scheme)

/ /

1

A-ACC-Euro

가 :

- (0%).
- 가 .
: EUR 10,000.

	1	3
	496 EUR	841 EUR
(*)	5.0%	2.8%

(*) 4.8%, 2.0% . 가 ,

A-ACC-USD (hedged)

가 :

- (0%).
- 가 .
: USD 10,000.

	1	3
	496 USD	865 USD
(*)	5.0%	2.9%

(*) 6.7%, 3.8% . 가 ,

A-Euro

가 :

- (0%).
- 가 .
: EUR 10,000.

	1	3
	496 EUR	842 EUR
(*)	5.0%	2.8%

(*) 4.8%, 2.0% . 가 ,

A-MINCOME(G)-Euro

가 :

- (0%).
- 가 .
: EUR 10,000.

	1	3
	496 EUR	841 EUR
(*)	5.0%	2.8%

(*) 4.8%, 2.0% . 가 ,

I-ACC-Euro

- 가 :
 • (0%). ,
 가 .
 • : EUR 10,000.

	1	3
	90 EUR	292 EUR
(*)	0.9%	0.9%

(*) 4.8%, 3.9% . , 가 ,

A-ACC-Euro

/	1	1
	3.50%	343 EUR 0 EUR
* <u>2</u>		
	가 1.40%.	137 EUR
	가 0.15%.	15 EUR
		0 EUR

A-ACC-USD (hedged)

/	1	1
	3.50%	343 USD 0 USD
* <u>2</u>		
	가 1.40%.	137 USD
	가 0.15%.	15 USD
		0 USD

A-Euro

/	1	1
	3.50%	343 EUR
		0 EUR
* <u>2</u>		
	가 1.40%.	137 EUR
	가 0.15%.	15 EUR

		0 EUR
--	--	-------

A-MINCOME(G)-Euro

/	1	1
	3.50%	343 EUR
		0 EUR
*	<u>2</u>	
	가 1.40%.	137 EUR
	가 0.15%.	15 EUR
		0 EUR

I-ACC-Euro

/	1	1
		0 EUR
		0 EUR
*	<u>2</u>	
	가 0.74%.	75 EUR
	가 0.15%.	15 EUR
		0 EUR

가

: 3

가
4:00 (CET) (
3:00)
가
3

:
가
NAV
1

((,) 15.4%)가 , 가 ,

FIL ()
www.fidelityinternational.com . FIL () , 2a, Rue Albert
Borschette, BP 2174, L1246 Luxembourg fidelity.ce.crm@fil.com

, , 가
http://www.fidelity.lu . FIL ()
 가
10 www.fidelityinternational.com www.fidelityinternational.com

:1					
[]					
1	2	3	4	5	6

가

ESG

ESG

ESG

(“ ”)

가 가 가 ,

(:2024.08.30)

(Key Information Document)

가 , , ,

(A-ACC-USD, A-MINCOME(G)-USD, A-MINCOME(G)-USD (hedged))

FIL () (FIL
Investment Management (Luxembourg) S.A.)
ISIN: LU0882574303 (A-ACC-USD), LU0882574568 (A-MINCOME(G)-USD), LU0997587323 (A-MINCOME(G)-USD (hedged))
http://www.fidelity.lu
가 +352 250 4041
FIL ()

FIL ()
(CSSF)
FIL ()
(CSSF)

" " 26/04/2024
01/02/2024 (A-ACC-USD, A-MINCOME(G)-USD, A-MINCOME(G)-USD (hedged))

SFDR : 8 (UCITS) (Fidelity Funds SICAV)
(ESG)

:
: 70%

50% (ESG) 가
:
: 50%
: 50%
(/): 30% ()
(): 30% (: 20%

10%

70%

50%
50%
(/): 30% ()
(): 30% (: 20%)

10%

가 ESG ESG 가 가 ESG

(Fidelity Sustainable Investing Framework)

가 ESG

*2024 7

가 ESG ESG ESG ESG ESG

가 ESG

USD (A-ACC-USD, A-MINCOME(G)-USD, A-MINCOME(G)-USD (hedged)
(Commitment)

가 : 가 ()

(cross-liability)

FIL

()
() 가 <https://www.fil.com>
가 FIL () www.fidelityinternational.com

A-ACC-USD:
A-MINCOME(G)-USD, A-MINCOME(G)-USD (hedged):

: Brown Brothers Harriman (Luxembourg) S.C.A.

1	2	3	4	5	6	7
←→						
1	2	3	4	5	6	7
←→						
1	2	3	4	5	6	7
←→						

A-ACC-USD

A-MINCOME(G)-USD

A-MINCOME(G)-USD (hedged)



가 3 가 ,
가

가 가
7 2 , 가 ,
가 , 가

가 : , , .
가 , 가

FIL () 가 ,

1)	1 ()
2)	(Key Information Document)
3)	(, 97.5% VaR)
	가
	가 3
	가 가 A 가
	(“ ”) , A 가 가
	가 3
4)	3
	1 가
	1

가

가

A-MINCOME(G)-USD(hedged) : 10

A-ACC-USD, A-MINCOME(G)-USD, : 10

A-ACC-USD

: 3 : USD 10,000		1	3
		6,230 USD	7,190 USD
		-37.7%	-10.4%
		8,260 USD	8,920 USD
		-17.4%	-3.7%
		9,960 USD	10,710 USD
		-0.4%	2.3%
		11,140 USD	11,530 USD

		11.4%	4.9%
--	--	-------	------

09/2019 09/2022
03/2015 03/2018
12/2016 12/2019

A-MINCOME(G)-USD

: 3 : USD 10,000		1	3
		6,200 USD -38.0%	7,170 USD -10.5%
		8,260 USD -17.4%	8,920 USD -3.7%
		9,960 USD -0.4%	10,700 USD 2.3%
		11,150 USD 11.5%	11,530 USD 4.9%

09/2019 09/2022
03/2015 03/2018
12/2016 12/2019

A-MINCOME(G)-USD (hedged)

: 3 : USD 10,000		1	3
		6,190 USD -38.1%	7,160 USD -10.5%
		8,260 USD -17.4%	8,920 USD -3.7%
		9,970 USD -0.3%	10,680 USD 2.2%
		11,150 USD 11.5%	11,440 USD 4.6%

09/2019 09/2022
04/2014 04/2017
12/2018 12/2021

FIL () 가

(cross-liability) , FIL () 가

FIL ()

(investor compensation scheme)

/ /

1

A-ACC-USD

가 :

- (0%).
- 가 .
- : USD 10,000.

	1	3
	516 USD	907 USD
(*)	5.2%	3.0%

(*) 5.3%, 2.3% , 가 ,

A-MINCOME(G)-USD

가 :

- (0%).
- 가 .
- : USD 10,000.

	1	3
	516 USD	906 USD
(*)	5.2%	3.0%

(*) 5.3%, 2.3% , 가 ,

A-MINCOME(G)-USD (hedged)

가 :

- (0%).
- 가 .
- : USD 10,000.

	1	3
	516 USD	906 USD
(*)	5.2%	3.0%

(*) 5.2%, 2.2% , 가 ,

A-ACC-USD

1		1
	3.50%	344 USD
		0 USD
* 2		
	가 1.32%	130 USD
	가 0.41%	42 USD
		0 USD

A-MINCOME(G)-USD

1		1
	3.50%	344 USD 0 USD
* <u>2</u>		
	가 1.32%.	130 USD
	가 0.41%.	42 USD
		0 USD

A-MINCOME(G)-USD (hedged)

1		1
	3.50%	344 USD
		0 USD
*	<u>2</u>	
	가 1.32%	130 USD
	가 0.41%	42 USD
		0 USD

가

: 3

: 가 4:00 (CET) (3:00) 가 ,
가 NAV 3 . ,
1

(15.4%)가 ,
(,) 가 ,

FIL ()
www.fidelityinternational.com FIL () , 2a, Rue Albert
Borschette, BP 2174, L1246 Luxembourg fidelity.ce.crm@fil.com

, , http://www.fidelity.lu , FIL () 가
 , 가
 10 www.fidelityinternational.com
www.fidelityinternational.com

:1					
[]					
1	2	3	4	5	6

1

가

ESG

ESG

ESG

(“ ”)

가

가

가

(:2024.08.30)

(Key Information Document)

가

(A-ACC-USD, I-ACC-USD)

FIL () (FIL FIL

Investment Management (Luxembourg) S.A.) () (CSSF)

ISIN: LU0353648891 (A-ACC-USD), LU0742537763 (I-ACC-USD)

http://www.fidelity.lu FIL () (CSSF)

가 +352 250 4041

FIL ()

26/04/2024

01/02/2024 (A-ACC-USD, I-ACC-USD)

SFDR : 8 (ESG (UCITS) (Fidelity Funds SICAV).

70%

가

50%

(ESG) 가

: 30%

: 25%

: 10%

*2024 7

70%

가

: 30%
 : 25%
 : 10%
 :
 가 가
 (active yield curve strategies), (sector rotation), 가 가
 가 ESG ESG
 가
 가 (Fidelity Sustainable Investing Framework)
 “ 가 ESG ” 가
 *2024 7 :
 가 가 (active yield curve strategies),
 (sector rotation), 가 가
 가 ESG ESG
 ESG ESG
 가
 “ 가 ESG ” 가
 :
 : Bloomberg World Government Inflation-Linked 1 to 10 Year Index, ESG
 *2024 7 :
 Bloomberg World Government Inflation-Linked 1 to 10 Year Index, ESG
 : USD (A-ACC-USD, I-ACC-USD)
 : (Commitment)
 가 : 가 ()
 (cross-liability)
 FIL
 ()
 () 가 FIL <https://www.fil.com> 가
 가 www.fidelityinternational.com
 A-ACC-USD, I-ACC-USD:
 : Brown Brothers Harriman (Luxembourg) S.C.A.

1	2	3	4	5	6	7	A-ACC-USD
←→							
1	2	3	4	5	6	7	I-ACC-USD
←→							



가 3 가 가

가
가
7 3 , 가 ,
가
가
가
가 : , ,
FIL () 가 ,
1) , 1 ()
2) (Key Information Document)
3) (, 97.5% VaR)
가
가 3
가 가 A 가
(“ ”) , A 가 가
가 3
4) 3
1 가
1
가
가
10

A-ACC-USD

: 3 : USD 10,000		1	3
		6,850 USD	7,240 USD
		-31.5%	-10.2%
		8,450 USD	8,740 USD
		-15.5%	-4.4%
		9,770 USD	10,010 USD
		-2.3%	0.0%
		10,470 USD	11,200 USD
		4.7%	3.8%

06/2014 06/2017
09/2015 09/2018
10/2018 10/2021

I-ACC-USD

: 3 : USD 10,000		1	3
		7,100 USD	7,510 USD
		-29.0%	-9.1%
		8,770 USD	9,120 USD
		-12.3%	-3.0%
		10,150 USD	10,460 USD
		1.5%	1.5%
		10,860 USD	11,700 USD
		8.6%	5.4%

06/2014 06/2017
09/2015 09/2018
10/2018 10/2021

FIL () 가
(cross-liability) FIL () 가
FIL () 가
(investor compensation scheme)
/ /
1

A-ACC-USD

가 :
• (0%).
가
• : USD 10,000.

	1	3
(*)	414 USD 4.1%	569 USD 1.9%

(*) 1.9%, 0.0% 가

가 :

- | | 1 | 3 |
|-----|--------|---------|
| | 42 USD | 131 USD |
| (*) | 0.4% | 0.4% |

A-ACC-USD

/ 1		1
	3.50%	341 USD
		0 USD
* 2		
	가 0.71%	69 USD
	가 0.03%	4 USD
		0 USD

/ 1		1
		0 USD
		0 USD
*	<u>2</u>	
	가 0.38%.	38 USD
	가 0.03%.	4 USD
		0 USD

가

: 3

: 가 4:00 (CET) (3:00) 가 ,
가 NAV . 3 . ,
1

(15.4%)가
(,) 가

FIL ()
www.fidelityinternational.com FIL () , 2a, Rue Albert
Borschette, BP 2174, L1246 Luxembourg fidelity.ce.crm@fil.com

, http://www.fidelity.lu , FIL () 가
가
10 www.fidelityinternational.com www.fidelityinternational.com

: 1					
[]					
1	2	3	4	5	6

1

가

ESG

ESG

ESG

(“ ”)

가 가 가

(:2024.08.30)

(Key Information Document)

가 , , ,

(A-ACC-USD, A-USD, I-ACC-USD)

FIL () (FIL FIL
Investment Management (Luxembourg) S.A.) ()
ISIN: LU0261946288 (A-ACC-USD), LU0048582984 (A-USD), (CSSF)
LU1550162991 (I-ACC-USD)
http://www.fidelity.lu
가 +352 250 4041
FIL () (CSSF)

" " 26/04/2024
01/02/2024 (A-ACC-USD, A-USD, I-ACC-USD)

SFDR : 8 (ESG (UCITS) (Fidelity Funds SICAV).

:
:
50% (ESG) 가
(): 30% ()

*2024 7 :

(): 30% ()

가	가
I-ACC-USD:	10
A-ACC-USD, A-USD:	10

: 3 : USD 10,000		1	3
		6,780 USD	7,080 USD
		-32.2%	-10.9%
		7,480 USD	7,480 USD
		-25.2%	-9.2%
		9,740 USD	10,210 USD
		-2.6%	0.7%
		10,820 USD	11,490 USD
		8.2%	4.8%

A-USD

: 3 : USD 10,000		1	3
		6,780 USD	7,080 USD
		-32.2%	-10.9%
		7,470 USD	7,480 USD
		-25.3%	-9.2%
		9,740 USD	10,200 USD
		-2.6%	0.7%
		10,820 USD	11,490 USD
		8.2%	4.7%

10/2020 10/2023
01/2015 01/2018
12/2017 12/2020

I-ACC-USD

: 3 : USD 10,000		1	3
		7,040 USD	7,340 USD
		-29.6%	-9.8%
		7,780 USD	7,870 USD
		-22.2%	-7.7%
		10,100 USD	10,680 USD
		1.0%	2.2%
		11,270 USD	12,120 USD
		12.7%	6.6%

10/2020 10/2023
09/2016 09/2019
12/2017 12/2020

FIL

(cross-liability) 가
FIL () 가
FIL () 가
(investor compensation scheme)

/ /

1

A-ACC-USD

가 :

- (0%).
- 가 .
- : USD 10,000.

	1	3
	470 USD	746 USD
(*)	4.7%	2.5%

(*) 3.2%, 0.7% . 가 ,

A-USD

가 :

- (0%).
- 가 .
- : USD 10,000.

	1	3
	470 USD	746 USD
(*)	4.7%	2.5%

(*) 3.2%, 0.7% . 가 ,

I-ACC-USD

가 :

- (0%).
- 가 .
- : USD 10,000.

	1	3
	75 USD	235 USD
(*)	0.7%	0.8%

(*) 3.0%, 2.2% . 가 ,

A-ACC-USD

/	1	1
	3.50%	343 USD
		0 USD
* <u>2</u>		
	가 1.05%.	103 USD
	가 0.24%.	25 USD

		0 USD
--	--	-------

A-USD

/	1	1
	3.50%	343 USD
*	<u>2</u>	0 USD
	가 1.05%.	103 USD
	가 0.24%.	25 USD
		0 USD

I-ACC-USD

/	1	1
		0 USD
*	<u>2</u>	0 USD
	가 0.49%.	49 USD
	가 0.24%.	26 USD
		0 USD

가

: 3

가 4:00 (CET) (3:00) 가 , ,
가 NAV . 가 3
1

((,) 15.4%)가 ,
가 ,

FIL ()
www.fidelityinternational.com . FIL () , 2a, Rue Albert
Borschette, BP 2174, L1246 Luxembourg fidelity.ce.crm@fil.com

, , 가
http://www.fidelity.lu . FIL ()
 가
10 www.fidelityinternational.com www.fidelityinternational.com

:1					
[]					
1	2	3	4	5	6

가

ESG

ESG

ESG

(“ ”)

가

가

가

(:2024.08.30)

(Key Information Document)

가

(A-ACC-USD, A-USD, I-ACC-USD)

FIL () (FIL
Investment Management (Luxembourg) S.A.) ()
ISIN: LU0261947682 (A-ACC-USD), LU0048622798 (A-USD),
LU1560649714 (I-ACC-USD)
http://www.fidelity.lu
가 +352 250 4041
FIL ()

FIL
(CSSF)
FIL ()
(CSSF)

26/04/2024
01/02/2024 (A-ACC-USD, A-USD, I-ACC-USD)

SFDR : 8 (ESG (UCITS) (Fidelity Funds SICAV)

:
:
70%(75%)
50% (ESG) 가
*2024 7 70%(75%)

가 ESG 가 ESG 가 ESG

“가 ESG” (Fidelity Sustainable Investing Framework)

*2024 7

가 ESG, ESG, ESG, ESG, ESG

“가 ESG” 가

: ICE BofA Q4AR Custom Index (Federal Reserve) (SOMA holdings) USD Aggregate Bond), ESG

*2024 7

ICE BofA Q4AR Custom Index (Federal Reserve) (SOMA holdings) USD Aggregate Bond), ESG

: USD (A-ACC-USD, A-USD, I-ACC-USD)

: (Commitment)

가 : 가 ()

(cross-liability)

FIL

()




() 가 FIL <https://www.fil.com> 가

가 www.fidelityinternational.com

A-ACC-USD, I-ACC-USD:

A-USD: 가

: Brown Brothers Harriman (Luxembourg) S.C.A.

1	2	3	4	5	6	7	A-ACC-USD
							
1	2	3	4	5	6	7	A-USD
							
1	2	3	4	5	6	7	I-ACC-USD
							



가 3 가 가 ,

가 가 가

7 3 , 가 ,

가

가 : , , .

FIL () 가 ,

1) 1 ()

2) (Key Information Document)

3) (, 97.5% VaR) 가 3

가 가 A 가 가

(“ ”) , A 가 가

가 3

4) 3

1 가

1

가

I-ACC-USD: 10

A-ACC-USD, A-USD: 10

A-ACC-USD

: 3 : USD 10,000		1	3
		6,980 USD	7,570 USD
		-30.2%	-8.9%
		8,080 USD	8,110 USD
		-19.2%	-6.7%
		9,790 USD	10,260 USD
		-2.1%	0.8%
		11,150 USD	12,010 USD
		11.5%	6.3%

10/2020 10/2023

11/2014 11/2017

07/2018 07/2021

A-USD

: 3 : USD 10,000		1	3
		6,980 USD	7,570 USD
		-30.2%	-8.9%
		8,080 USD	8,120 USD
		-19.2%	-6.7%
		9,790 USD	10,240 USD
		-2.1%	0.8%
		11,150 USD	12,010 USD
		11.5%	6.3%

10/2020 10/2023
12/2014 12/2017
07/2018 07/2021

I-ACC-USD

: 3 : USD 10,000		1	3
		7,210 USD	7,840 USD
		-27.9%	-7.8%
		8,410 USD	8,540 USD
		-15.9%	-5.1%
		10,130 USD	10,710 USD
		1.3%	2.3%
		11,600 USD	12,640 USD
		16.0%	8.1%

10/2020 10/2023
03/2016 03/2019
07/2018 07/2021

FIL () 가

FIL () 가

(cross-liability) , FIL () 가

FIL () 가

(investor compensation scheme)

/ /

1

A-ACC-USD

가 :

- (0%).
- 가 .
- : USD 10,000.

	1	3
	461 USD	720 USD
(*)	4.6%	2.4%

(*) 3.3%, 0.8% 가 ,

A-USD

가 :

- (0%).
- 가 .
- : USD 10,000.

	1	3
	461 USD	719 USD
(*)	4.6%	2.4%

(*) 3.2%, 0.8% 가 ,

I-ACC-USD

가 :

- (0%).
- 가 .
- : USD 10,000.

	1	3
	66 USD	206 USD
(*)	0.7%	0.7%

(*) 3.0%, 2.3% 가 ,

A-ACC-USD

/	1	1
	3.50%	342 USD
		0 USD
* <u>2</u>		
	가 1.04%.	102 USD
	가 0.17%.	17 USD

		0 USD
--	--	-------

A-USD

/	1	1
	3.50%	342 USD
*	<u>2</u>	0 USD
	가 1.04%.	102 USD
	가 0.17%.	17 USD
		0 USD

I-ACC-USD

/	1	1
		0 USD
*	<u>2</u>	0 USD
	가 0.48%.	48 USD
	가 0.17%.	17 USD
		0 USD

가

: 3

가 4:00 (CET) (3:00) 가 , ,
가 NAV . 가 3
1

((,) 15.4%)가 ,
가 ,

FIL ()
www.fidelityinternational.com FIL () , 2a, Rue Albert
Borschette, BP 2174, L1246 Luxembourg fidelity.ce.crm@fil.com

가
http://www.fidelity.lu FIL ()
가
www.fidelityinternational.com
10

: 3					
[]					
1	2	3	4	5	6

3

가

ESG

ESG

ESG

(:2024.08.30)

(Key Information Document)

가

(A-ACC-USD, A-MINCOME(G)-USD, A-USD, I-ACC-USD)

FIL () (FIL
Investment Management (Luxembourg) S.A.)
ISIN: LU0605520377 (A-ACC-USD), LU0937948932 (A-MINCOME(G)-USD), LU0132282301 (A-USD), LU0891474172 (I-ACC-USD)
http://www.fidelity.lu
가 +352 250 4041
FIL ()

FIL ()
(CSSF)
FIL ()
(CSSF)
" " 26/04/2024
01/02/2024 (A-ACC-USD, A-MINCOME(G)-USD, A-USD, I-ACC-USD)

SFDR : 8 (ESG) (UCITS) (Fidelity Funds SICAV)



“가 ESG” (Fidelity Sustainable Investing Framework) 가

***2024 7**

가 가

가
가 ESG

. ESG

Fidelity

ESG

ESG

ESG

“가

ESG ” 가

: ICE BofA US High Yield Constrained Index,

ESG

***2024 7**

ICE BofA US High Yield Constrained Index,

ESG

: USD (A-ACC-USD, A-MINCOME (G)-USD, A-USD, I-ACC-USD)

: (Commitment)

가 : 가 ()

(cross-liability)

FIL

$$\begin{pmatrix} & & \\ & & \\ & & \end{pmatrix}$$

<https://www.fil.com>

가

가 FIL

()

www.fidelityinternational.com

가

A-ACC-USD, I-ACC-USD:

A-USD, A-MINCOME(G)-USD:

가

: Brown Brothers Harriman (Luxembourg) S.C.A.

가

3

Three identical diagrams are shown, each representing a number line from 1 to 7. In each diagram, the number 3 is highlighted in a blue box. A double-headed arrow spans the entire range from 1 to 7.

A-ACC-USD

A-MINCOME(G)-USD

A-USD

I-ACC-USD



가

가 3

가

가

가

A-MINCOME(G)-USD

: 3 : USD 10,000		1	3
		4,360 USD	5,850 USD
		-56.4%	-16.4%
		8,440 USD	9,420 USD
		-15.6%	-2.0%
		10,040 USD	10,940 USD
		0.4%	3.0%
		11,730 USD	12,440 USD
		17.3%	7.6%

09/2019 09/2022
04/2020 04/2023
02/2016 02/2019

A-USD

: 3 : USD 10,000		1	3
		4,340 USD	5,820 USD
		-56.6%	-16.5%
		8,440 USD	9,420 USD
		-15.6%	-2.0%
		10,040 USD	10,940 USD
		0.4%	3.0%
		11,730 USD	12,450 USD
		17.3%	7.6%

09/2019 09/2022
08/2014 08/2017
02/2016 02/2019

I-ACC-USD

: 3 : USD 10,000		1	3
		4,490 USD	6,050 USD
		-55.1%	-15.4%
		8,790 USD	9,940 USD
		-12.1%	-0.2%
		10,470 USD	11,550 USD
		4.7%	4.9%

		12,220 USD	13,140 USD
		22.2%	9.5%

	09/2019	09/2022		
	04/2014	04/2017		
	02/2016	02/2019		
FIL		()	가	
(cross-liability)	FIL	()	()	가
		FIL	()	
		(investor compensation scheme)		
/	/			
		1		

A-ACC-USD

가	:		
•		(0%).	
•	가		
•	: USD 10,000.		
		1	3
		492 USD	842 USD
(*)		4.9%	2.8%
(*)	5.8%, 3.0%		가

A-MINCOME(G)-USD

가	:		
•		(0%).	
•	가		
•	: USD 10,000.		
		1	3
		492 USD	842 USD
(*)		4.9%	2.8%

(*) 5.8%, 3.0% , 가 ,

A-USD

- 가 :
• (0%). ,
가 .
• : USD 10,000.

	1	3
	492 USD	842 USD
(*)	4.9%	2.8%

(*) 5.8%, 3.0% , 가 ,

I-ACC-USD

- 가 :
• (0%). ,
가 .
• : USD 10,000.

	1	3
	86 USD	284 USD
(*)	0.9%	0.9%

(*) 5.8%, 4.9% , 가 ,

A-ACC-USD

/	1	1
	3.50%	343 USD 0 USD
*	<u>2</u>	
	가 1.39%.	136 USD
	가 0.14%.	12 USD
		0 USD

A-MINCOME(G)-USD

/	1	1
	3.50%	343 USD
		0 USD
*	<u>2</u>	
	가 1.39%.	136 USD

FIL ()
www.fidelityinternational.com FIL () , 2a, Rue Albert
Borschette, BP 2174, L1246 Luxembourg fidelity.ce.crm@fil.com

가
http://www.fidelity.lu FIL ()
가
www.fidelityinternational.com
10 www.fidelityinternational.com

: 1					
[]					
1	2	3	4	5	6

1

가

(“ ”)

가 가 가 ,

(:2024.08.30)

(Key Information Document)

가 , , ,

& (A-ACC-USD)

FIL ()
Investment Management (Luxembourg) S.A.)
ISIN: LU1366333414 (A-ACC-USD)
<http://www.fidelity.lu>

가 +352 250 4041
FIL ()

(FIL ()
(CSSF)

FIL ()
(CSSF)

26/04/2024
01/02/2024 (A-ACC-USD)

(UCITS)

(Fidelity Funds SICAV)

70%

80%

50%
10%
(REIT): 30%
75%

A B (/): 50% ()
(): 30% (: 20%)

30%
(SPAC): 5%

10%

가

가

“ 가 ESG ”

:
: USD (A-ACC-USD)
: (Commitment)

가 : 가 ()

(cross-liability)

FIL

()
()

<https://www.fil.com>

가

가 FIL

()

www.fidelityinternational.com

가

A-ACC-USD Class:

: Brown Brothers Harriman (Luxembourg) S.C.A.

가

3

1	2	3	4	5	6	7
---	---	---	---	---	---	---

A-ACC-USD



가 3

가

가

가

가
가

가

7

3

가

가

가

가

가 : , , ,

FIL

()

가

1) , 1 ()

2) (Key Information Document)

3) (, 97.5% VaR)

가

가

3

가

가

A

가

가

(“ ”)

, A

가

가

가 3

4)

3

1

가

1

가

가

10

A-ACC-USD

: 3 : USD 10,000		1	3
		4,980 USD	6,030 USD
		-50.2%	-15.5%
		6,340 USD	6,700 USD
		-36.6%	-12.5%
		9,680 USD	10,910 USD
		-3.2%	2.9%
		12,180 USD	12,760 USD
		21.8%	8.5%

10/2019 10/2022
07/2018 07/2021
02/2016 02/2019

FIL

() 가

(cross-liability) FIL () 가
FIL () 가
FIL () 가
(investor compensation scheme)

/ /

1**A-ACC-USD**

가 :

• (0%).

가
• : USD 10,000.

	1	3
	734 USD	1,271 USD
(*)	7.3%	4.2%

(*) 7.2%, 2.9% 가

A-ACC-USD

/ 1		1
	5.25%	511 USD
		0 USD
* 2		
	가 1.79%	174 USD
	가 0.58%	50 USD
		0 USD

가

: 3

가 1:00 (CET) (12:00) 가
가 NAV 3
1

((,) 15.4%)가 가

FIL ()
www.fidelityinternational.com FIL () , 2a, Rue Albert
Borschette, BP 2174, L1246 Luxembourg fidelity.ce.crm@fil.com

http://www.fidelity.lu FIL () 가

10

가
www.fidelityinternational.com

www.fidelityinternational.com

: 1					
[]					
1	2	3	4	5	6

1

가

(“ ”)

가 가 가 ,

(:2024.08.30)

(Key Information Document)

가 , , ,

- & (A-USD, I-ACC-USD)

FIL () (FIL FIL
Investment Management (Luxembourg) S.A.) ()
ISIN: LU0267386521 (A-USD), LU2242648363 (I-ACC-USD) (CSSF)
http://www.fidelity.lu
가 +352 250 4041
FIL () FIL () (CSSF)

" " 26/04/2024
01/02/2024 (A-USD, I-ACC-USD)

(UCITS)

(Fidelity Funds SICAV)

:
:
: 80%(: 75%
: 60%)
: 60%
A B () (/): 30% ()
(): 30% (): 30% (: 20%)
(REIT), : () 30%
: 100%
: 30%
(SPAC): 5%
10%

가

가 ESG 가
 :
 : USD (A-USD, I-ACC-USD)
 : (Commitment)
 가 : 가 ()

(cross-liability)

FIL



()
 () 가 FIL
 가 ()
 가

<https://www.fil.com>

www.fidelityinternational.com

A-USD: 가
 I-ACC-USD: 가
 : Brown Brothers Harriman (Luxembourg) S.C.A.

가 :
 , 3 , ,

1	2	3	4	5	6	7	A-USD
							
1	2	3	4	5	6	7	I-ACC-USD
							



가 3 가 가 ,

가 가
 가
 7 3 , 가 ,
 가 가
 가
 가
 가 : , ,

FIL () 가 ,

- 1) 1 ()
 - 2) (Key Information Document)
 - 3) (, 97.5% VaR)
- 가
 가 3
 가 가 A 가
 (“ ”) , A 가 가

가	3	
4)		3
1		가
1		

가

가

10

A-USD

: 3 : USD 10,000	1	3
	6,700 USD	6,490 USD
	-33.0%	-13.4%
	7,620 USD	8,720 USD
	-23.8%	-4.5%
	9,870 USD	10,540 USD
	-1.3%	1.8%
	11,530 USD	11,970 USD
	15.3%	6.2%

10/2019 10/2022
10/2017 10/2020
12/2018 12/2021

I-ACC-USD

: 3 : USD 10,000	1	3
	7,060 USD	6,830 USD
	-29.4%	-11.9%
	8,100 USD	8,390 USD
	-19.0%	-5.7%
	10,110 USD	10,290 USD
	1.1%	1.0%
	12,270 USD	11,210 USD
	22.7%	3.9%

10/2019 10/2022
01/2019 01/2022
06/2016 06/2019

FIL

() 가

(cross-liability) FIL () 가
 FIL ()
 (investor compensation scheme)

/ /

1

A-USD

가 :

- (0%).
- 가 .
- : USD 10,000.

	1	3
	703 USD	1,152 USD
(*)	7.0%	3.9%

(*) 5.6%, 1.8% 가

I-ACC-USD

가 :

- (0%).
- 가 .
- : USD 10,000.

	1	3
	115 USD	351 USD
(*)	1.1%	1.2%

(*) 2.1%, 1.0% 가

A-USD

/ 1	1
	5.25%
	509 USD
	0 USD
* 2	
가 1.81%.	175 USD
가 0.25%.	19 USD

		0 USD
--	--	-------

I-ACC-USD

/	1	1
		0 USD
		0 USD
*	2	
	가 0.94%.	95 USD
	가 0.25%.	20 USD
		0 USD

가

: 3

: 가 4:00 (CET) (3:00) 가 ,
가 NAV , 가 3
, 1 ,

((,) 15.4%)가 ,
가 ,

FIL () FIL () , 2a, Rue Albert
www.fidelityinternational.com Borschette, BP 2174, L1246 Luxembourg fidelity.ce.crm@fil.com

가
, http://www.fidelity.lu , FIL ()
가
www.fidelityinternational.com
10 www.fidelityinternational.com

: 25%
 (SPAC): 5%

10%

*2024 7

70%

: 70%

: 50%

: 50%

A B

() / (): 10% ()

(): 30% (): 20%

(REIT) : 20%

() : 20%

: 25%
 (SPAC): 5%

:

가

가 ESG

ESG

가 ESG

(Fidelity Sustainable Investing Framework)

“ 가 ESG ”

*2024 7

가

가 ESG

ESG

ESG

“ 가 ESG ”

가

: EUR (A-ACC-Euro, A-Euro, A-ACC-USD (hedged))

: (Commitment)

가 : 가 ()

(cross-liability)

FIL

()

() 가 FIL

<https://www.fil.com>

가

www.fidelityinternational.com

A-ACC-Euro, A-ACC-USD (hedged):

A-Euro: 가

: Brown Brothers Harriman (Luxembourg) S.C.A.

1	2	3	4	5	6	7
←→						
1	2	3	4	5	6	7
←→						

A-ACC-Euro

A-ACC-USD (hedged)

1	2	3	4	5	6	7
---	---	---	---	---	---	---

A-Euro



가 가 3 가 가 ,

가 가

7 4 , 가 가 ,

A-ACC-USD (hedged):

가 : , , . , , .

FIL () 가 ,

1)	1 ()
2)	(Key Information Document)
3)	(, 97.5% VaR)
	가
	가 3
	가 가 A 가
	(“ ”) , A 가 가
	가 3
4)	3
	1 가
	1

가

가

10

A-ACC-Euro

: 3 : EUR 10,000		1	3
		4,610 EUR -53.9%	5,630 EUR -17.4%
		8,180 EUR -18.2%	8,710 EUR -4.5%
		9,600 EUR -4.0%	9,840 EUR -0.5%
		11,200 EUR 12.0%	11,850 EUR 5.8%

03/2017 03/2020
02/2018 02/2021
12/2018 12/2021

A-ACC-USD (hedged)

: 3 : USD 10,000		1	3
		4,830 USD -51.7%	5,830 USD -16.5%
		8,240 USD -17.6%	9,120 USD -3.0%
		9,990 USD -0.1%	10,990 USD 3.2%
		11,520 USD 15.2%	12,690 USD 8.3%

09/2019 09/2022
11/2017 11/2020
12/2018 12/2021

A-Euro

: 3 : EUR 10,000		1	3
		4,600 EUR -54.0%	5,630 EUR -17.4%
		8,180 EUR -18.2%	8,780 EUR -4.3%
		9,770 EUR -2.3%	10,400 EUR 1.3%
		11,310 EUR 13.1%	12,110 EUR 6.6%

09/2019 09/2022
04/2015 04/2018
12/2018 12/2021

FIL () 가
(cross-liability) , FIL () 가
FIL ()
(investor compensation scheme)
/ /
1

A-ACC-Euro

가 :
• (0%).
가 .
• : EUR 10,000.

	1	3
	690 EUR	1,071 EUR
(*)	6.9%	3.6%

(*) 3.1%, -0.5% 가 ,

A-ACC-USD (hedged)

가 :
• (0%).
가 .
• : USD 10,000.

	1	3
	690 USD	1,133 USD
(*)	6.9%	3.8%

(*) 7.0%, 3.2% 가 ,

A-Euro

가 :
• (0%).
가 .
• : EUR 10,000.

	1	3
	690 EUR	1,101 EUR
(*)	6.9%	3.7%

(*) 5.0%, 1.3% 가 ,

1		1
	5.25%	508 EUR
		0 EUR
* <u>2</u>		
	가 1.53%	148 EUR
	가 0.34%	33 EUR
		0 EUR

1		1
	5.25%	508 USD
		0 USD
* <u>2</u>		
	가 1.53%.	148 USD
	가 0.34%.	33 USD
		0 USD

1		1
	5.25%	508 EUR 0 EUR
*	<u>2</u>	
	가 1.53%.	148 EUR
	가 0.34%.	33 EUR
		0 EUR

가

가 4:00 (CET) (3:00) 가 3

NAV

1

(15.4%)가 ,
(,) 가 ,

FIL ()
www.fidelityinternational.com FIL () , 2a, Rue Albert
Borschette, BP 2174, L1246 Luxembourg fidelity.ce.crm@fil.com

, , http://www.fidelity.lu , FIL () 가
 , 가
 10 www.fidelityinternational.com
www.fidelityinternational.com

: 1					
[]					
1	2	3	4	5	6

가

ESG

ESG

ESG

(“ ”)

가 가 가 ,

(:2024.08.30)

(Key Information Document)

가 , , ,

(A-ACC-USD, A-ACC-USD (hedged), A-MINCOME(G)-USD, I-ACC-USD)

FIL () (FIL
Investment Management (Luxembourg) S.A.)
ISIN: LU0905233846 (A-ACC-USD), LU0997587596 (A-ACC-USD (hedged)), LU0905234141 (A-MINCOME(G)-USD), LU1563522173 (I-ACC-USD)
http://www.fidelity.lu
가 +352 250 4041
FIL ()

FIL
() (CSSF)
FIL () (CSSF)

" " 26/04/2024
01/02/2024 (A-ACC-USD, A-ACC-USD (hedged), A-MINCOME(G)-USD, I-ACC-USD)

SFDR : 8 (UCITS) (Fidelity Funds SICAV)
(ESG)

:
:
50% , (ESG) 가
:
: 100%
: 60%
: 50%
: 50%
: 50%
A B (/) : 20% ()
(REIT) : () 30%
() : 30% (: 20%)

: 25%
(SPAC): 5%

10%

***2024 7**

: 100%
: 60%
: 50%
: 50%
A B (/): 20% ()
(REIT) : () 30%
(): 30% (: 20%)
: 25%
(SPAC): 5%

10%

가

ESG 가 ESG ESG

가 (Fidelity Sustainable Investing Framework)

***2024 7** 가

가 ESG . ESG

ESG

ESG “ 가 ESG ” 가

: USD (A-ACC-USD, A-ACC-USD (hedged), A-MINCOME(G)-USD, I-ACC-USD)
(Commitment)

가 : 가 ()




(cross-liability)

FIL

()
() 가 FIL <https://www.fil.com> 가 www.fidelityinternational.com

A-ACC-USD, A-ACC-USD (hedged), I-ACC-USD:
A-MINCOME(G)-USD: 가
: Brown Brothers Harriman (Luxembourg) S.C.A.

1	2	3	4	5	6	7
A-ACC-USD						

1	2	3	4	5	6	7
						
1	2	3	4	5	6	7
						
1	2	3	4	5	6	7
						

A-ACC-USD (hedged)

A-MINCOME(G)-USD

I-ACC-USD



가 3 가 ,

가 가

7 3 , 가 ,

가 : , , .

FIL () 가 ,

1) , 1 () .

2) (Key Information Document)

3) (, 97.5% VaR)

가

가 3

가 가 A 가

(“ ”) , A 가 가

가 3

4) 3

1 가

1

가

가

10

A-ACC-USD

: 3 : USD 10,000		1	3
		5,230 USD	6,260 USD
		-47.7%	-14.5%
		7,720 USD	8,270 USD
		-22.8%	-6.1%
		9,760 USD	10,650 USD
		-2.4%	2.1%
		11,350 USD	11,630 USD
		13.5%	5.2%

10/2019 10/2022
05/2014 05/2017
02/2016 02/2019

A-ACC-USD (hedged)

: 3 : USD 10,000		1	3
		5,500 USD	6,540 USD
		-45.0%	-13.2%
		7,960 USD	8,600 USD
		-20.4%	-4.9%
		9,770 USD	10,670 USD
		-2.3%	2.2%
		11,260 USD	11,480 USD
		12.6%	4.7%

10/2019 10/2022
11/2017 11/2020
02/2016 02/2019

A-MINCOME(G)-USD

: 3 : USD 10,000		1	3
		5,240 USD	6,260 USD
		-47.6%	-14.5%
		7,720 USD	8,270 USD
		-22.8%	-6.1%
		9,750 USD	10,660 USD
		-2.5%	2.2%

		11,360 USD	11,630 USD
		13.6%	5.2%

10/2019

10/2022

05/2014

05/2017

02/2016

02/2019

I-ACC-USD

: 3 : USD 10,000		1	3
		5,540 USD -44.6%	6,600 USD -12.9%
		8,190 USD -18.1%	8,930 USD -3.7%
		10,330 USD 3.3%	11,310 USD 4.2%
		12,060 USD 20.6%	12,450 USD 7.6%

10/2019

10/2022

06/2015

06/2018

02/2016

02/2019

FIL	()	가
(cross-liability)	FIL	()
	FIL	()
	(investor compensation scheme)		
/	/	1	

A-ACC-USD

가 :

• (0%). ,

가 .
• : USD 10,000.

	1	3
	731 USD	1,243 USD
(*)	7.3%	4.2%

(*) 6.3%, 2.1% . , 가 ,

A-ACC-USD (hedged)

가 :

• (0%). ,

가 .
• : USD 10,000.

	1	3
	731 USD	1,244 USD
(*)	7.3%	4.2%

(*) 6.4%, 2.2% . , 가 ,

A-MINCOME(G)-USD

가 :

• (0%). ,

가 .
• : USD 10,000.

	1	3
	731 USD	1,244 USD
(*)	7.3%	4.2%

(*) 6.3%, 2.2% . , 가 ,

I-ACC-USD

가 :

• (0%). ,

가 .
• : USD 10,000.

	1	3
	142 USD	464 USD
(*)	1.4%	1.5%

(*) 5.7%, 4.2% . , 가 ,

A-ACC-USD

/	1	1
	5.25%	510 USD
		0 USD
*	<u>2</u>	
	가 1.74%.	169 USD
	가 0.53%.	51 USD
		0 USD

A-ACC-USD (hedged)

/	1	1
	5.25%	510 USD
		0 USD
*	<u>2</u>	
	가 1.74%.	169 USD
	가 0.53%.	51 USD
		0 USD

A-MINCOME(G)-USD

/	1	1
	5.25%	510 USD
		0 USD
*	<u>2</u>	
	가 1.74%.	169 USD
	가 0.53%.	51 USD
		0 USD

I-ACC-USD

/	1	1
		0 USD
		0 USD
*	<u>2</u>	
	가 0.88%.	89 USD

	가 0.53%.	53 USD
		0 USD

가

: 3

가 4:00 (CET) (3:00) 가 3
가 NAV
1

((,) 15.4%)가
가

FIL ()
www.fidelityinternational.com FIL () , 2a, Rue Albert
Borschette, BP 2174, L1246 Luxembourg fidelity.ce.crm@fil.com

http://www.fidelity.lu FIL ()
가 www.fidelityinternational.com
10

: 1					
[]					
1	2	3	4	5	6

1

가

ESG

, ESG

/

(“ ”)

가

가

가

,

(:2024.08.30)

(Key Information Document)

가

- 가

(A-USD, I-ACC-USD, REST I-ACC-Euro (Euro/USD hedged))

FIL () (FIL
Investment Management (Luxembourg) S.A.)
ISIN: LU0138981039 (A-USD), LU2338035616 (I-ACC-USD),
LU2247935294 (REST I-ACC-Euro (Euro/USD hedged))
http://www.fidelity.lu
가 +352 250 4041
FIL ()

FIL ()
(CSSF)
FIL ()
(CSSF)

26/04/2024
01/02/2024 (A-USD, I-ACC-USD, REST I-ACC-Euro (Euro/USD hedged))

SFDR : 8 (ESG) (UCITS) (Fidelity Funds SICAV)

:
:
70% (ESG) 가
:
: 100%
: 60%
: 50%
: 50%
A B () : 30% ()
(REIT): 30%
(REIT) : 30%
() : 10%

가 : 10%
 : 10%()
 : 5%
 (): 30% (: 20%)
 : 25%
 (SPAC): 5%

10%

*2024 7

:

: 100%
 : 60%
 : 50%

: 50%
 : 50%

A B (/): 30% ()

(REIT): 30%
 (REIT): 30%

(): 10%
 가 : 10%
 : 10%()
 : 5%

(): 30% (: 20%)

: 25%
 (SPAC): 5%

10%

:

ESG

가 ESG ESG

가

ESG

가 (Fidelity Sustainable Family of Funds) “ 가

*2024 7

:

가

가 ESG . ESG

ESG

ESG “ 가 ESG ” 가

:

: USD (A-USD, I-ACC-USD, REST I-ACC-Euro (Euro/USD hedged))
 : (Commitment)

가 : 가 ()

(cross-liability)

FIL

()
 ()

가 FIL

<https://www.fil.com>

가

www.fidelityinternational.com

A-USD: 가
 I-ACC-USD, REST I-ACC-Euro (Euro/USD hedged):

: Brown Brothers Harriman (Luxembourg) S.C.A.

The diagram illustrates three scenarios for a 7-day period. In all scenarios, day 3 is highlighted in blue. The scenarios are:

- A-USD**: The first scenario.
- I-ACC-USD**: The second scenario.
- REST I-ACC-Euro (Euro/USD hedged)**: The third scenario.



가 3 가 .
가 ,
가 .

가
가
7
3
가
가
가

A-USD, I-ACC-USD:

- 1) _____, _____ 1 (_____) _____.

2) _____ (Key Information Document) _____.

3) _____ (_____, 97.5% VaR _____) _____ 가 _____ 가 3 _____ 가 _____ A 가 _____ 가 _____ (“ ”) _____, A 가 _____ 가 _____.

가 3 _____.

4) _____ 3 _____ 1 _____, _____ 가 _____ 1 _____.

I-ACC-USD, RESTI-ACC-Euro(Euro/USDhedged):

10

A-USD:

10

A-USD

: 3 : USD 10,000		1	3
		4,930 USD -50.7%	5,810 USD -16.6%
		7,870 USD -21.3%	8,440 USD -5.5%
		9,720 USD -2.8%	10,550 USD 1.8%
		11,370 USD 13.7%	11,710 USD 5.4%

09/2019 09/2022
12/2017 12/2020
02/2016 02/2019

I-ACC-USD

: 3 : USD 10,000		1	3
		7,920 USD -20.8%	7,770 USD -8.1%
		8,350 USD -16.5%	8,950 USD -3.6%
		10,240 USD 2.4%	11,110 USD 3.6%
		11,970 USD 19.7%	12,320 USD 7.2%

09/2019 09/2022
12/2017 12/2020
02/2016 02/2019

REST I-ACC-Euro (Euro/USD hedged)

: 3 : EUR 10,000		1	3
		7,870 EUR	7,790 EUR
		-21.3%	-8.0%
		8,290 EUR	8,940 EUR
		-17.1%	-3.7%
		10,230 EUR	11,110 EUR
		2.3%	3.6%
		11,990 EUR	12,320 EUR
		19.9%	7.2%

09/2019 09/2022
12/2017 12/2020
02/2016 02/2019

FIL

() 가

(cross-liability) FIL () 가
FIL () 가

FIL ()

(investor compensation scheme)

/ /

1

A-USD

가 :

- (0%).

- 가 .
- : USD 10,000.

	1	3
(*)	722 USD 7.2%	1,211 USD 4.1%

(*) 5.9%, 1.8% 가

I-ACC-USD

가 :

- (0%). ,
- 가 .
- : USD 10,000.

	1	3
	132 USD	425 USD
(*)	1.3%	1.4%

(*) 4.9%, 3.6% . , 가 ,

REST I-ACC-Euro (Euro/USD hedged)

가 :

- (0%). ,
- 가 .
- : EUR 10,000.

	1	3
	60 EUR	192 EUR
(*)	0.6%	0.6%

(*) 4.2%, 3.6% . , 가 ,

A-USD

/	1	1
	5.25%	510 USD
		0 USD
*	<u>2</u>	
	가 1.78%.	173 USD
	가 0.40%.	39 USD
		0 USD

I-ACC-USD

/	1	1
		0 USD
		0 USD
*	<u>2</u>	
	가 0.90%.	91 USD
	가 0.40%.	41 USD
		0 USD

REST I-ACC-Euro (Euro/USD hedged)

/ 1		1
		0 EUR
		0 EUR
* 2		
	가 0.19%.	19 EUR
	가 0.40%.	40 EUR
		0 EUR

가

: 3

가 4:00 (CET) (3:00) 가 가
가 NAV 3
1

((,) 15.4%)가 가

FIL () FIL () , 2a, Rue Albert
www.fidelityinternational.com
Borschette, BP 2174, L1246 Luxembourg fidelity.ce.crm@fil.com

http://www.fidelity.lu FIL () 가
가 www.fidelityinternational.com
10

:5 []					
1	2	3	4	5	6

5

가

ESG

ESG

ESG

(:2024.08.30)

(Key Information Document)

가

(A-ACC-USD, A-USD)

FIL () (FIL
Investment Management (Luxembourg) S.A.)
ISIN: LU0261952922 (A-ACC-USD), LU0064963852 (A-USD)
http://www.fidelity.lu
가 +352 250 4041
FIL ()

FIL ()
(CSSF)
FIL ()
(CSSF)

26/04/2024
01/02/2024 (A-ACC-USD, A-USD)

SFDR : 8 (ESG) (UCITS) (Fidelity Funds SICAV)

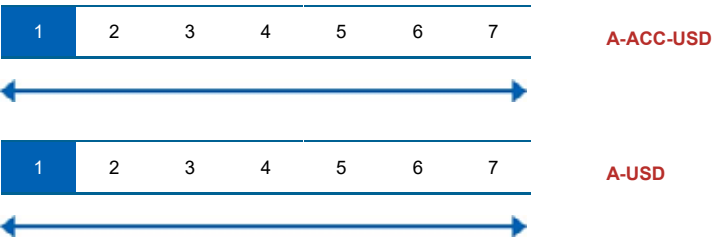
70%(75%) (return)
(reverse repo)
가 (VNAV) (MMF) Moody's Investor Services, Inc. Aaa-
mf 가 70% (ESG) 가
30% ESG
*2024 7
70%(75%) (reverse repo)
가 ESG ESG
ESG

가 (Fidelity Sustainable Family of Funds) “ 가
ESG ” 가
*2024 7 :

ESG 가 ESG ESG
ESG (Fidelity Sustainable Family of Funds) “ 가
ESG ” 가
:
:
: USD (A-ACC-USD, A-USD)
가 : 가 ()

(cross-liability) FIL
()
() 가 FIL <https://www.fil.com> 가
가 FIL () www.fidelityinternational.com
A-ACC-USD:
A-USD: 가
: Brown Brothers Harriman (Luxembourg) S.C.A.

가 :
6 , ,



가 0.5 가 ,

가 가
7 1 ,가
가 가 ,
가 가
가 :
FIL () 가 ,

1) 5 ()

2) (Key Information Document)

3) (, 97.5% VaR) 가
가 3
가 가 A 가
(“ ”) , A 가 가
가 3
4) 3
1 가
1

가

가

10

A-ACC-USD

: 0.5 : USD 10,000		6
		9,980 USD
		-0.5%
		9,990 USD
		-0.2%
		10,010 USD
		0.3%
		10,130 USD
		2.7%

09/202003/2021

12/201606/2017

07/202301/2024

A-USD

: 0.5 : USD 10,000		6
		9,980 USD
		-0.5%
		9,990 USD
		-0.2%
		10,010 USD
		0.3%
		10,130 USD
		2.7%

09/202003/2021
12/201606/2017
07/202301/2024

FIL()가

(cross-liability)FIL()가

FIL()

(investor compensation scheme)

/ /

1

A-ACC-USD

가 :

(0%).

가 .

: USD 10,000.

	6
	32 USD
(*)	0.3%

(*) 0.3%, 0.0% 가

A-USD

가 :

(0%).

가 .

: USD 10,000.

	6
	32 USD
(*)	0.3%

(*) 0.3%, 0.0% , 가 ,

A-ACC-USD

/ 1		1
		0 USD
		0 USD
* 2		
	가 0.31%.	31 USD
	가 0.01%.	1 USD
		0 USD

A-USD

/ 1		1
		0 USD
		0 USD
* 2		
	가 0.31%.	31 USD
	가 0.01%.	1 USD
		0 USD

가

: 6

가 1:00 (CET) (12:00) 가
가 NAV . 3
, 1

((,) 15.4%)가 ,
가 ,

FIL ()
www.fidelityinternational.com . FIL () , 2a, Rue Albert
Borschette, BP 2174, L1246 Luxembourg fidelity.ce.crm@fil.com

, , http://www.fidelity.lu , 가
 . FIL ()
 가
 10 www.fidelityinternational.com www.fidelityinternational.com

: 5					
[]					
1	2	3	4	5	6

5

가

『

』

(:2024.08.30)

(Key Information Document)

가

- 2020 (A-USD)

FIL () (FIL
Investment Management (Luxembourg) S.A.)
ISIN: LU0147748072 (A-USD)
<http://www.fidelity.lu>

가 +352 250 4041
FIL ()

FIL () (CSSF)
FIL () (CSSF)

26/04/2024
01/02/2024 (A-USD)

(UCITS)

(Fidelity Funds SICAV)

: 2020

(target date) 가

: 20%
(SPAC): 5%
(target date)

(“ ”)

가

가

가

“ 가 ESG ”

: 2023 1 1

(Market Indices) Secured Overnight Financing Rate (SOFR)

가 <https://www.fidelity.lu>

: USD (A-USD)

: (Commitment)

가 : 가 ()

(cross-liability)

FIL

()

()

가 FIL

<https://www.fil.com>

()

가

www.fidelityinternational.com

A-USD:

가

: Brown Brothers Harriman (Luxembourg) S.C.A.

가

6



가

가

0.5

가

가

,

가

가

가

7

2

가

가

,

가

가

가 :

FIL

()

가

1) , 5 ()

2) (Key Information Document)

3) (, 97.5% VaR)

가

가

3

(“ ”) , A 가 가 가

가 3

4) 3

1

가

1

가

가

10

A-USD

: 6 : USD 10,000		6
		8,940 USD -20.0%
		8,940 USD -20.0%
		9,550 USD -8.7%
		9,930 USD -1.3%

07/2015 01/2016
06/2022 12/2022
01/2016 07/2016

FIL

() 가

(cross-liability) FIL () 가
FIL () 가
FIL () 가
(investor compensation scheme)

/ /

1

A-USD

가 :

• (0%).

가
• : USD 10,000.

	6
	584 USD
(*)	5.8%

(*) 0.8%, -5.0% 가

A-USD

1		1
	5.25%	503 USD
		0 USD
* 2		
	가 0.84%	80 USD
	가 0.00%	0 USD
		0 USD

가

: 6

가 4:00 (CET) (3:00) 가 ,
 가 NAV ,
 1

((,) 15.4%)가 ,
 가 ,

FIL () FIL () , 2a, Rue Albert
 www.fidelityinternational.com
 Borschette, BP 2174, L1246 Luxembourg fidelity.ce.crm@fil.com

http://www.fidelity.lu FIL () 가
 가 www.fidelityinternational.com
 10 www.fidelityinternational.com

1		<table><tr><th></th><th colspan="6">A</th><th>I</th></tr><tr><th></th><th></th><th></th><th></th><th></th><th></th><th></th><th></th></tr><tr><td>10</td><td>1.50%</td><td>1.50%</td><td>1.20%</td><td>0.00%</td><td>1.50%</td><td>1.50%</td><td rowspan="3"></td></tr><tr><td>100</td><td>1.00%</td><td>1.00%</td><td>1.00%</td><td>0.00%</td><td>1.00%</td><td>1.00%</td></tr><tr><td>100</td><td>0.50%</td><td>0.50%</td><td>0.50%</td><td>0.00%</td><td>0.50%</td><td>0.50%</td></tr></table>		A						I									10	1.50%	1.50%	1.20%	0.00%	1.50%	1.50%		100	1.00%	1.00%	1.00%	0.00%	1.00%	1.00%	100	0.50%	0.50%	0.50%	0.00%	0.50%	0.50%		<table><tr><td>()</td><td>A ()</td><td>A ()</td><td>I</td></tr><tr><td></td><td>US\$2,500</td><td>US\$1,000</td><td rowspan="6"></td></tr><tr><td>가</td><td>US\$1,000</td><td>US\$100</td></tr><tr><td></td><td>US\$2,500</td><td rowspan="2">가</td></tr><tr><td>가</td><td>US\$1,000</td></tr><tr><td></td><td>US\$1,000</td><td>가</td></tr><tr><td></td><td>US\$2,500</td><td>-</td></tr></table>	()	A ()	A ()	I		US\$2,500	US\$1,000		가	US\$1,000	US\$100		US\$2,500	가	가	US\$1,000		US\$1,000	가		US\$2,500	-
	A						I																																																									
10	1.50%	1.50%	1.20%	0.00%	1.50%	1.50%																																																										
100	1.00%	1.00%	1.00%	0.00%	1.00%	1.00%																																																										
100	0.50%	0.50%	0.50%	0.00%	0.50%	0.50%																																																										
()	A ()	A ()	I																																																													
	US\$2,500	US\$1,000																																																														
가	US\$1,000	US\$100																																																														
	US\$2,500	가																																																														
가	US\$1,000																																																															
	US\$1,000	가																																																														
	US\$2,500	-																																																														
2		<table><tr><th>()</th><th colspan="5">A</th><th>I</th></tr><tr><th>()</th><th></th><th></th><th></th><th></th><th></th><th></th></tr><tr><td>1,000 ~ 10</td><td>1.50%</td><td>1.20%</td><td>0.00%</td><td>1.50%</td><td>1.50%</td><td rowspan="3"></td></tr><tr><td>10 ~ 1</td><td>1.0%</td><td>1.0%</td><td>0.00%</td><td>1.0%</td><td>1.0%</td></tr><tr><td>1 ~</td><td>0.75%</td><td>0.75%</td><td>0.00%</td><td>0.75%</td><td>0.75%</td></tr></table>	()	A					I	()							1,000 ~ 10	1.50%	1.20%	0.00%	1.50%	1.50%		10 ~ 1	1.0%	1.0%	0.00%	1.0%	1.0%	1 ~	0.75%	0.75%	0.00%	0.75%	0.75%		<table><tr><td>()</td><td>A ()</td><td>A ()</td><td>I</td></tr><tr><td></td><td>US\$2,500</td><td>US\$200</td><td rowspan="5"></td></tr><tr><td>가</td><td>US\$1,000</td><td>US\$100</td></tr><tr><td></td><td>US\$2,500</td><td>-</td></tr><tr><td>가</td><td>US\$1,000</td><td>-</td></tr><tr><td></td><td>US\$1,000</td><td>-</td></tr></table>	()	A ()	A ()	I		US\$2,500	US\$200		가	US\$1,000	US\$100		US\$2,500	-	가	US\$1,000	-		US\$1,000	-							
()	A					I																																																										
()																																																																
1,000 ~ 10	1.50%	1.20%	0.00%	1.50%	1.50%																																																											
10 ~ 1	1.0%	1.0%	0.00%	1.0%	1.0%																																																											
1 ~	0.75%	0.75%	0.00%	0.75%	0.75%																																																											
()	A ()	A ()	I																																																													
	US\$2,500	US\$200																																																														
가	US\$1,000	US\$100																																																														
	US\$2,500	-																																																														
가	US\$1,000	-																																																														
	US\$1,000	-																																																														

[illegible]

					<table><tr><td></td><td>US\$2,500</td><td>-</td><td rowspan="4"></td></tr><tr><td>가</td><td>US\$1,000</td><td>-</td></tr><tr><td></td><td>US\$1,000</td><td>-</td></tr><tr><td></td><td>US\$2,500</td><td>-</td></tr></table>		US\$2,500	-		가	US\$1,000	-		US\$1,000	-		US\$2,500	-																																														
	US\$2,500	-																																																														
가	US\$1,000	-																																																														
	US\$1,000	-																																																														
	US\$2,500	-																																																														
5		<div><div>*</div><table><tr><td rowspan="2"></td><td colspan="4">A</td><td rowspan="2">I</td></tr><tr><td></td><td>/</td><td></td><td></td></tr><tr><td>USD100,000</td><td>1.5%</td><td>1.5%</td><td>0.0%</td><td>1.2%</td><td rowspan="3"></td></tr><tr><td>USD 100,000 ~ USD1,000,000</td><td>1.0%</td><td>1.2%</td><td>0.0%</td><td>1.0%</td></tr><tr><td>USD1,000,000</td><td>0.75%</td><td>0.5%</td><td>0.0%</td><td>0.5%</td></tr></table><div><div>*</div><table><tr><td rowspan="2"></td><td colspan="2">A</td><td rowspan="2">I</td></tr><tr><td></td><td></td></tr><tr><td>1 ~24</td><td>1.4%</td><td rowspan="2"></td></tr><tr><td>25</td><td>1.0%</td></tr></table></div><div>* : 0.00%</div></div>		A				I		/			USD100,000	1.5%	1.5%	0.0%	1.2%		USD 100,000 ~ USD1,000,000	1.0%	1.2%	0.0%	1.0%	USD1,000,000	0.75%	0.5%	0.0%	0.5%		A		I			1 ~24	1.4%		25	1.0%		<div><div>1.0% (, 0.0%)</div><table><tr><td>()</td><td>(A)</td><td>(A)</td><td>I</td></tr><tr><td></td><td>US\$2,500</td><td>US\$1,000</td><td rowspan="7"></td></tr><tr><td>가</td><td>US\$1,000</td><td>US\$100</td></tr><tr><td></td><td>US\$2,500</td><td>-</td></tr><tr><td>가</td><td>US\$1,000</td><td>-</td></tr><tr><td></td><td>US\$1,000</td><td>-</td></tr><tr><td></td><td>US\$2,500</td><td>-</td></tr></table></div>	()	(A)	(A)	I		US\$2,500	US\$1,000		가	US\$1,000	US\$100		US\$2,500	-	가	US\$1,000	-		US\$1,000	-		US\$2,500	-
	A				I																																																											
		/																																																														
USD100,000	1.5%	1.5%	0.0%	1.2%																																																												
USD 100,000 ~ USD1,000,000	1.0%	1.2%	0.0%	1.0%																																																												
USD1,000,000	0.75%	0.5%	0.0%	0.5%																																																												
	A		I																																																													
1 ~24	1.4%																																																															
25	1.0%																																																															
()	(A)	(A)	I																																																													
	US\$2,500	US\$1,000																																																														
가	US\$1,000	US\$100																																																														
	US\$2,500	-																																																														
가	US\$1,000	-																																																														
	US\$1,000	-																																																														
	US\$2,500	-																																																														

6		<table><tr><td rowspan="2"></td><td colspan="6">A</td><td rowspan="2">I</td></tr><tr><td></td><td>()</td><td></td><td></td><td></td><td></td></tr><tr><td rowspan="3">\$2,500~ \$100,000</td><td>1.5%</td><td>0.0%</td><td>0.0%</td><td>1.5%</td><td>1.5%</td><td rowspan="3">0.0%</td></tr><tr><td>\$100,000~ \$1,000,000</td><td>1.0%</td><td>1.0%</td><td>0.0%</td><td>1.0%</td><td>1.0%</td></tr><tr><td>\$1,000,000</td><td>0.6%</td><td>0.6%</td><td>0.0%</td><td>0.6%</td><td>0.6%</td></tr><tr><td rowspan="3">1 ~6 7 ~24 25</td><td>1.5%</td><td>1.2%</td><td>0.0%</td><td>1.5%</td><td>1.5%</td><td rowspan="3">0.0%</td></tr><tr><td>1.0%</td><td>1.0%</td><td>0.0%</td><td>1.0%</td><td>1.0%</td></tr><tr><td>0.6%</td><td>0.6%</td><td>0.0%</td><td>0.6%</td><td>0.6%</td></tr></table>								A						I		()					\$2,500~ \$100,000	1.5%	0.0%	0.0%	1.5%	1.5%	0.0%	\$100,000~ \$1,000,000	1.0%	1.0%	0.0%	1.0%	1.0%	\$1,000,000	0.6%	0.6%	0.0%	0.6%	0.6%	1 ~6 7 ~24 25	1.5%	1.2%	0.0%	1.5%	1.5%	0.0%	1.0%	1.0%	0.0%	1.0%	1.0%	0.6%	0.6%	0.0%	0.6%	0.6%	1.0%. , 1.0% 25 25 (, 0.0%)	<table><tr><td>()</td><td>A ()</td><td>A ()</td><td>I</td></tr><tr><td></td><td>US\$2,500</td><td>US\$1,000</td><td rowspan="7"></td></tr><tr><td>가</td><td>US\$1,000</td><td>US\$100</td></tr><tr><td></td><td>US\$2,500</td><td>-</td></tr><tr><td>가</td><td>US\$1,000</td><td>-</td></tr><tr><td></td><td>US\$1,000</td><td>-</td></tr><tr><td></td><td>US\$2,500</td><td>-</td></tr></table>				()	A ()	A ()	I		US\$2,500	US\$1,000		가	US\$1,000	US\$100		US\$2,500	-	가	US\$1,000	-		US\$1,000	-		US\$2,500	-																													
			A							I																																																																																																									
				()																																																																																																															
		\$2,500~ \$100,000	1.5%	0.0%	0.0%	1.5%	1.5%	0.0%																																																																																																											
			\$100,000~ \$1,000,000	1.0%	1.0%	0.0%	1.0%		1.0%																																																																																																										
			\$1,000,000	0.6%	0.6%	0.0%	0.6%		0.6%																																																																																																										
		1 ~6 7 ~24 25	1.5%	1.2%	0.0%	1.5%	1.5%	0.0%																																																																																																											
			1.0%	1.0%	0.0%	1.0%	1.0%																																																																																																												
			0.6%	0.6%	0.0%	0.6%	0.6%																																																																																																												
()	A ()	A ()	I																																																																																																																
	US\$2,500	US\$1,000																																																																																																																	
가	US\$1,000	US\$100																																																																																																																	
	US\$2,500	-																																																																																																																	
가	US\$1,000	-																																																																																																																	
	US\$1,000	-																																																																																																																	
	US\$2,500	-																																																																																																																	
7		<table><tr><td>=</td><td colspan="6">*</td><td rowspan="2">I</td></tr><tr><td colspan="6">A</td></tr><tr><td>US\$ 10,000</td><td>2.0%</td><td>2.0%</td><td>1.5%</td><td>0.0%</td><td>2.0%</td><td>2.0%</td><td rowspan="4"></td></tr><tr><td>US\$ 10,000 ~US\$ 100,000</td><td>1.5%</td><td>1.5%</td><td>1.2%</td><td>0.0%</td><td>1.5%</td><td>1.5%</td></tr><tr><td>US\$ 100,000 ~ US\$ 1,000,000</td><td>1.4%</td><td>1.4%</td><td>1.1%</td><td>0.0%</td><td>1.4%</td><td>1.4%</td></tr><tr><td>US\$ 1,000,000</td><td>1.3%</td><td>1.3%</td><td>1.0%</td><td>0.0%</td><td>1.3%</td><td>1.3%</td></tr><tr><td colspan="8"><table><tr><td rowspan="2"></td><td colspan="6"></td></tr><tr><td colspan="3">A</td><td colspan="3">I</td></tr><tr><td>1~6</td><td colspan="3">2%</td><td colspan="3" rowspan="3"></td></tr><tr><td>7~24</td><td colspan="3">1.5%</td></tr><tr><td>25</td><td colspan="3">1%</td></tr></table></td></tr></table>							=	*						I	A						US\$ 10,000	2.0%	2.0%	1.5%	0.0%	2.0%	2.0%		US\$ 10,000 ~US\$ 100,000	1.5%	1.5%	1.2%	0.0%	1.5%	1.5%	US\$ 100,000 ~ US\$ 1,000,000	1.4%	1.4%	1.1%	0.0%	1.4%	1.4%	US\$ 1,000,000	1.3%	1.3%	1.0%	0.0%	1.3%	1.3%	<table><tr><td rowspan="2"></td><td colspan="6"></td></tr><tr><td colspan="3">A</td><td colspan="3">I</td></tr><tr><td>1~6</td><td colspan="3">2%</td><td colspan="3" rowspan="3"></td></tr><tr><td>7~24</td><td colspan="3">1.5%</td></tr><tr><td>25</td><td colspan="3">1%</td></tr></table>															A			I			1~6	2%						7~24	1.5%			25	1%				<table><tr><td>()</td><td>A ()</td><td>A ()</td><td>I</td></tr><tr><td></td><td>US\$2,500</td><td>US\$1,000</td><td rowspan="7"></td></tr><tr><td>가</td><td>US\$1,000</td><td>US\$100</td></tr><tr><td></td><td>US\$2,500</td><td>-</td></tr><tr><td>가</td><td>US\$1,000</td><td>-</td></tr><tr><td></td><td>US\$1,000</td><td>-</td></tr><tr><td></td><td>US\$2,500</td><td>-</td></tr></table>				()	A ()	A ()	I		US\$2,500	US\$1,000		가	US\$1,000	US\$100		US\$2,500	-	가	US\$1,000	-		US\$1,000	-		US\$2,500	-
		=	*						I																																																																																																										
		A																																																																																																																	
		US\$ 10,000	2.0%	2.0%	1.5%	0.0%	2.0%	2.0%																																																																																																											
		US\$ 10,000 ~US\$ 100,000	1.5%	1.5%	1.2%	0.0%	1.5%	1.5%																																																																																																											
		US\$ 100,000 ~ US\$ 1,000,000	1.4%	1.4%	1.1%	0.0%	1.4%	1.4%																																																																																																											
		US\$ 1,000,000	1.3%	1.3%	1.0%	0.0%	1.3%	1.3%																																																																																																											
		<table><tr><td rowspan="2"></td><td colspan="6"></td></tr><tr><td colspan="3">A</td><td colspan="3">I</td></tr><tr><td>1~6</td><td colspan="3">2%</td><td colspan="3" rowspan="3"></td></tr><tr><td>7~24</td><td colspan="3">1.5%</td></tr><tr><td>25</td><td colspan="3">1%</td></tr></table>															A			I			1~6	2%						7~24	1.5%			25	1%																																																																																
A			I																																																																																																																
1~6	2%																																																																																																																		
7~24	1.5%																																																																																																																		
25	1%																																																																																																																		
()	A ()	A ()	I																																																																																																																
	US\$2,500	US\$1,000																																																																																																																	
가	US\$1,000	US\$100																																																																																																																	
	US\$2,500	-																																																																																																																	
가	US\$1,000	-																																																																																																																	
	US\$1,000	-																																																																																																																	
	US\$2,500	-																																																																																																																	

		* : 0.00%																																							
8		<table><tr><th></th><th colspan="2"></th></tr><tr><td></td><th>A</th><th>I</th></tr><tr><td>' ,</td><td>1.4%</td><td rowspan="3"></td></tr><tr><td></td><td>1.2%</td></tr><tr><td></td><td>0.0%</td></tr></table> <p>* , , ' , 1.0% , 가 0.4% , 가 (, 가 1 가)</p> <p>* , 가 (, 가 1.0% 0.2%</p> <p>1 가) 가</p> <p>* 가 0.0%</p>					A	I	' ,	1.4%			1.2%		0.0%		3 가 1.0% (, 0.0%)	<table><tr><th>()</th><th>(A)</th><th>(A)</th><th>I</th></tr><tr><td></td><td>US\$2,500</td><td>US\$1,000</td><td rowspan="6"></td></tr><tr><td>가</td><td>US\$1,000</td><td>US\$100</td></tr><tr><td></td><td>US\$2,500</td><td>-</td></tr><tr><td>가</td><td>US\$1,000</td><td>-</td></tr><tr><td></td><td>US\$1,000</td><td>-</td></tr><tr><td></td><td>US\$2,500</td><td>-</td></tr></table>	()	(A)	(A)	I		US\$2,500	US\$1,000		가	US\$1,000	US\$100		US\$2,500	-	가	US\$1,000	-		US\$1,000	-		US\$2,500	-
	A	I																																							
' ,	1.4%																																								
	1.2%																																								
	0.0%																																								
()	(A)	(A)	I																																						
	US\$2,500	US\$1,000																																							
가	US\$1,000	US\$100																																							
	US\$2,500	-																																							
가	US\$1,000	-																																							
	US\$1,000	-																																							
	US\$2,500	-																																							

9		<table><tr><td></td><td colspan="3">A</td><td rowspan="2">I</td></tr><tr><td>가</td><td>/ / /</td><td></td><td></td></tr><tr><td>\$100,000</td><td>1.50%</td><td>1.20%</td><td rowspan="3">0.00%</td><td rowspan="4"></td></tr><tr><td>\$1,000,000</td><td>1.25%</td><td>1.00%</td></tr><tr><td>\$1,000,000</td><td>0.75%</td><td>0.75%</td></tr><tr><td colspan="4"></td></tr></table>		A			I	가	/ / /			\$100,000	1.50%	1.20%	0.00%		\$1,000,000	1.25%	1.00%	\$1,000,000	0.75%	0.75%						<table><tr><td>()</td><td>A ()</td><td>A ()</td><td>I</td></tr><tr><td></td><td>US\$2,500</td><td>US\$1,000</td><td rowspan="7"></td></tr><tr><td>가</td><td>US\$1,000</td><td>US\$100</td></tr><tr><td></td><td>US\$2,500</td><td>-</td></tr><tr><td>가</td><td>US\$1,000</td><td>-</td></tr><tr><td></td><td>US\$1,000</td><td>-</td></tr><tr><td></td><td>US\$2,500</td><td>-</td></tr><tr><td colspan="3"></td></tr></table>	()	A ()	A ()	I		US\$2,500	US\$1,000		가	US\$1,000	US\$100		US\$2,500	-	가	US\$1,000	-		US\$1,000	-		US\$2,500	-			
	A			I																																																		
가	/ / /																																																					
\$100,000	1.50%	1.20%	0.00%																																																			
\$1,000,000	1.25%	1.00%																																																				
\$1,000,000	0.75%	0.75%																																																				
()	A ()	A ()	I																																																			
	US\$2,500	US\$1,000																																																				
가	US\$1,000	US\$100																																																				
	US\$2,500	-																																																				
가	US\$1,000	-																																																				
	US\$1,000	-																																																				
	US\$2,500	-																																																				
10		<table><tr><td></td><td colspan="3">A</td><td rowspan="2">I</td></tr><tr><td></td><td>/ /</td><td></td><td></td></tr><tr><td>USD 100,000</td><td>1.20-1.30%</td><td>1.00%</td><td rowspan="5">0.00%</td><td rowspan="6"></td></tr><tr><td>USD 100,000 ~ USD 1,000,000</td><td>1.00%</td><td>0.70%</td></tr><tr><td>USD 1,000,000 ~ USD 3,000,000</td><td>0.50%</td><td rowspan="2">0.30%</td></tr><tr><td>USD 3,000,000</td><td>0.30%</td></tr><tr><td colspan="3"></td></tr></table>		A			I		/ /			USD 100,000	1.20-1.30%	1.00%	0.00%		USD 100,000 ~ USD 1,000,000	1.00%	0.70%	USD 1,000,000 ~ USD 3,000,000	0.50%	0.30%	USD 3,000,000	0.30%				(, 0.5% 0.0%)	<table><tr><td></td><td>A ()</td><td>A ()</td><td>I</td></tr><tr><td></td><td>250 (US\$ 2,500)</td><td>100 (US\$ 1,000)</td><td rowspan="6"></td></tr><tr><td>가</td><td>100 (.US\$ 1,000)</td><td>10 (US\$ 100)</td></tr><tr><td></td><td>250 (US\$ 2,500)</td><td rowspan="2">가</td></tr><tr><td>가</td><td>100 (US\$ 1,000)</td></tr><tr><td></td><td>100</td><td>가</td></tr><tr><td></td><td>250</td><td>-</td></tr></table>		A ()	A ()	I		250 (US\$ 2,500)	100 (US\$ 1,000)		가	100 (.US\$ 1,000)	10 (US\$ 100)		250 (US\$ 2,500)	가	가	100 (US\$ 1,000)		100	가		250	-			
	A			I																																																		
	/ /																																																					
USD 100,000	1.20-1.30%	1.00%	0.00%																																																			
USD 100,000 ~ USD 1,000,000	1.00%	0.70%																																																				
USD 1,000,000 ~ USD 3,000,000	0.50%	0.30%																																																				
USD 3,000,000	0.30%																																																					
	A ()	A ()	I																																																			
	250 (US\$ 2,500)	100 (US\$ 1,000)																																																				
가	100 (.US\$ 1,000)	10 (US\$ 100)																																																				
	250 (US\$ 2,500)	가																																																				
가	100 (US\$ 1,000)																																																					
	100	가																																																				
	250	-																																																				

1 1		<div><div><div>*</div><table><tr><th rowspan="2"></th><th colspan="4">A</th><th rowspan="2">I</th></tr><tr><th>/</th><th>/</th><th></th><th></th></tr><tr><td>USD 100,000</td><td>1.5%</td><td>0.0%</td><td>1.5%</td><td>1.2%</td><td rowspan="3">0.0%</td></tr><tr><td>USD100,000 ~ USD1,000,000</td><td>1.2%</td><td>0.0%</td><td>1.2%</td><td>1.0%</td></tr><tr><td>USD1,000,000</td><td>0.5%</td><td>0.0%</td><td>0.5%</td><td>0.5%</td></tr></table></div><div><div>*</div><table><tr><th colspan="2"></th><th>A</th><th>I</th></tr><tr><td>1</td><td>24</td><td>1.4%</td><td rowspan="2"></td></tr><tr><td>25</td><td></td><td>1.0%</td></tr></table></div><div><div>*</div><div>: 0.00%</div></div></div>		A				I	/	/			USD 100,000	1.5%	0.0%	1.5%	1.2%	0.0%	USD100,000 ~ USD1,000,000	1.2%	0.0%	1.2%	1.0%	USD1,000,000	0.5%	0.0%	0.5%	0.5%			A	I	1	24	1.4%		25		1.0%		<div><div><div>1.0% (, 0.0%)</div></div></div>	<table><tr><th>()</th><th>A ()</th><th>A ()</th><th>I</th></tr><tr><td></td><td>US\$2,500</td><td>US\$1,000</td><td rowspan="6">: USD10,000,000 가 : USD100,000</td></tr><tr><td>가</td><td>US\$1,000</td><td>US\$100*</td></tr><tr><td></td><td>US\$2,500</td><td rowspan="2">가</td></tr><tr><td>가</td><td>US\$1,000</td></tr><tr><td></td><td>US\$1,000</td><td>가</td></tr><tr><td></td><td>US\$2,500</td><td>-</td></tr></table> <div><div>*</div><div>, 가 US\$100 10</div></div>	()	A ()	A ()	I		US\$2,500	US\$1,000	: USD10,000,000 가 : USD100,000	가	US\$1,000	US\$100*		US\$2,500	가	가	US\$1,000		US\$1,000	가		US\$2,500	-
	A				I																																																											
	/	/																																																														
USD 100,000	1.5%	0.0%	1.5%	1.2%	0.0%																																																											
USD100,000 ~ USD1,000,000	1.2%	0.0%	1.2%	1.0%																																																												
USD1,000,000	0.5%	0.0%	0.5%	0.5%																																																												
		A	I																																																													
1	24	1.4%																																																														
25		1.0%																																																														
()	A ()	A ()	I																																																													
	US\$2,500	US\$1,000	: USD10,000,000 가 : USD100,000																																																													
가	US\$1,000	US\$100*																																																														
	US\$2,500	가																																																														
가	US\$1,000																																																															
	US\$1,000	가																																																														
	US\$2,500	-																																																														
1 2		<div><div><div>*</div><table><tr><th rowspan="2"></th><th colspan="5">A</th><th rowspan="2">I</th></tr><tr><th>()</th><th></th><th></th><th></th><th></th></tr><tr><td>USD 100,000</td><td>1.50%</td><td>1.20%</td><td>0.00%</td><td>1.50%</td><td>1.50%</td><td rowspan="3"></td></tr><tr><td>USD100,000 USD1,000,000</td><td>1.00%</td><td>0.80%</td><td>0.00%</td><td>1.00%</td><td>1.00%</td></tr><tr><td>USD1,000,000</td><td>0.75%</td><td>0.40%</td><td>0.00%</td><td>0.50%</td><td>0.50%</td></tr></table></div></div>		A					I	()					USD 100,000	1.50%	1.20%	0.00%	1.50%	1.50%		USD100,000 USD1,000,000	1.00%	0.80%	0.00%	1.00%	1.00%	USD1,000,000	0.75%	0.40%	0.00%	0.50%	0.50%		<div><div><div>1.0%. (, 0.0%)</div></div></div>	<table><tr><th>()</th><th>A ()</th><th>A ()</th><th>I</th></tr><tr><td></td><td>US\$2,500</td><td>US\$1,000</td><td rowspan="6"></td></tr><tr><td>가</td><td>US\$1,000</td><td>US\$100</td></tr><tr><td></td><td>US\$2,500</td><td>-</td></tr><tr><td>가</td><td>US\$1,000</td><td>-</td></tr><tr><td></td><td>US\$1,000</td><td>-</td></tr><tr><td></td><td>US\$2,500</td><td>-</td></tr></table>	()	A ()	A ()	I		US\$2,500	US\$1,000		가	US\$1,000	US\$100		US\$2,500	-	가	US\$1,000	-		US\$1,000	-		US\$2,500	-					
	A					I																																																										
	()																																																															
USD 100,000	1.50%	1.20%	0.00%	1.50%	1.50%																																																											
USD100,000 USD1,000,000	1.00%	0.80%	0.00%	1.00%	1.00%																																																											
USD1,000,000	0.75%	0.40%	0.00%	0.50%	0.50%																																																											
()	A ()	A ()	I																																																													
	US\$2,500	US\$1,000																																																														
가	US\$1,000	US\$100																																																														
	US\$2,500	-																																																														
가	US\$1,000	-																																																														
	US\$1,000	-																																																														
	US\$2,500	-																																																														

1 3	NH	<div><div>*</div><table><thead><tr><th></th><th colspan="5">A</th><th>I</th></tr><tr><th></th><th>()</th><th></th><th></th><th></th><th></th><th></th></tr></thead><tbody><tr><td>USD 100,000</td><td>1.50%</td><td>1.20%</td><td>0.00%</td><td>1.50%</td><td>1.50%</td><td rowspan="3">0.00%</td></tr><tr><td>USD 100,000 USD 1,000,000</td><td>1.00%</td><td>0.80%</td><td>0.00%</td><td>1.00%</td><td>1.00%</td></tr><tr><td>USD 1,000,000</td><td>0.50%</td><td>0.40%</td><td>0.00%</td><td>0.50%</td><td>0.50%</td></tr></tbody></table></div>		A					I		()						USD 100,000	1.50%	1.20%	0.00%	1.50%	1.50%	0.00%	USD 100,000 USD 1,000,000	1.00%	0.80%	0.00%	1.00%	1.00%	USD 1,000,000	0.50%	0.40%	0.00%	0.50%	0.50%			<table><thead><tr><th>()</th><th>A ()</th><th>A ()</th><th>I</th></tr></thead><tbody><tr><td></td><td>US\$2,500</td><td>US\$1,000</td><td rowspan="6"></td></tr><tr><td>가</td><td>US\$1,000</td><td>US\$100</td></tr><tr><td></td><td>US\$2,500</td><td>-</td></tr><tr><td>가</td><td>US\$1,000</td><td>-</td></tr><tr><td></td><td>US\$1,000</td><td>-</td></tr><tr><td></td><td>US\$2,500</td><td>-</td></tr></tbody></table>	()	A ()	A ()	I		US\$2,500	US\$1,000		가	US\$1,000	US\$100		US\$2,500	-	가	US\$1,000	-		US\$1,000	-		US\$2,500	-
	A					I																																																							
	()																																																												
USD 100,000	1.50%	1.20%	0.00%	1.50%	1.50%	0.00%																																																							
USD 100,000 USD 1,000,000	1.00%	0.80%	0.00%	1.00%	1.00%																																																								
USD 1,000,000	0.50%	0.40%	0.00%	0.50%	0.50%																																																								
()	A ()	A ()	I																																																										
	US\$2,500	US\$1,000																																																											
가	US\$1,000	US\$100																																																											
	US\$2,500	-																																																											
가	US\$1,000	-																																																											
	US\$1,000	-																																																											
	US\$2,500	-																																																											

14		<div>A (/) , , .</div> <div>< ></div> <table><tr><th></th><th colspan="2">A</th><th rowspan="2">I</th></tr><tr><th></th><th>/</th><th></th></tr><tr><td>USD 1,000 ~ USD 100,000</td><td>1.5%</td><td>1.2%</td><td rowspan="3">0.0%</td></tr><tr><td>USD 100,000 ~ USD 1,000,000</td><td>1.0%</td><td>1.0%</td></tr><tr><td>USD 1,000,000</td><td>0.5%</td><td>0.5%</td></tr></table> <div>* : 0.00%</div> <div>< ></div> <table><tr><th></th><th colspan="2">A</th><th rowspan="2">I</th></tr><tr><th></th><th>/</th><th></th></tr><tr><td>1 ~ 24</td><td>1.5%</td><td>1.2%</td><td rowspan="2">0.0%</td></tr><tr><td>25</td><td>1.0%</td><td>1.0%</td></tr></table> <div>* : 0.00%</div>		A		I		/		USD 1,000 ~ USD 100,000	1.5%	1.2%	0.0%	USD 100,000 ~ USD 1,000,000	1.0%	1.0%	USD 1,000,000	0.5%	0.5%		A		I		/		1 ~ 24	1.5%	1.2%	0.0%	25	1.0%	1.0%		<div>0.5% (, 0.0%)</div>	<table><tr><th>()</th><th>(A)</th><th>(A)</th><th>I</th></tr><tr><td></td><td>USD 2,500</td><td>USD 100</td><td rowspan="8"></td></tr><tr><td>가</td><td>USD 500</td><td>USD 100</td></tr><tr><td></td><td colspan="2">USD 2,500</td></tr><tr><td>가</td><td colspan="2">USD 500</td></tr><tr><td></td><td colspan="2">USD 500</td></tr><tr><td></td><td>USD 500</td><td>USD 100</td></tr><tr><td></td><td>USD 2,500</td><td>USD 2,500</td></tr></table> <div>* , 가 ,</div>	()	(A)	(A)	I		USD 2,500	USD 100		가	USD 500	USD 100		USD 2,500		가	USD 500			USD 500			USD 500	USD 100		USD 2,500	USD 2,500
		A		I																																																										
		/																																																												
	USD 1,000 ~ USD 100,000	1.5%	1.2%	0.0%																																																										
	USD 100,000 ~ USD 1,000,000	1.0%	1.0%																																																											
	USD 1,000,000	0.5%	0.5%																																																											
		A		I																																																										
		/																																																												
	1 ~ 24	1.5%	1.2%	0.0%																																																										
	25	1.0%	1.0%																																																											
	()	(A)	(A)	I																																																										
		USD 2,500	USD 100																																																											
	가	USD 500	USD 100																																																											
		USD 2,500																																																												
가	USD 500																																																													
	USD 500																																																													
	USD 500	USD 100																																																												
	USD 2,500	USD 2,500																																																												

15		<p>A 1.4%</p> <p>가</p> <p>A</p> <p>(i) 24</p> <p>1.4% , (ii) 25 1.0%</p> <p>(x) 24 24 1.0%).</p> <p>(y) 25</p> <p>* : 0.0%</p> <p>I .</p>			<p>()</p>	<p>(A)</p>	<p>(A)</p>	<p>I</p>									
						1,000	20										
					가	1,000	20										
						US\$2,500	US\$2,500										
					가	US\$1,000	US\$1,000										
						US\$1,000	US\$1,000										
						US\$2,500	US\$2,500										
16		<table><tr><th></th><th>/</th><th></th></tr><tr><td>US\$100,000</td><td>1.5%</td><td>1.0%</td></tr><tr><td>US\$100,000</td><td>1.0%</td><td>0.8%</td></tr></table> <p>1) : 1.5% : 0.0%</p> <p>: 1.5%</p> <p>2) I: 0.0%</p> <p>* USD</p> <p>**</p>		/		US\$100,000	1.5%	1.0%	US\$100,000	1.0%	0.8%		<p>1.0%. 1.0%</p> <p>25</p> <p>25</p> <p>(, 0.0%)</p>	<p>()</p>	<p>(A)</p>	<p>(A)</p>	<p>I</p>
				/													
			US\$100,000	1.5%	1.0%												
			US\$100,000	1.0%	0.8%												
				US\$ 2,500	US\$ 1,000	US\$10,000,000* * ,											
			가	US\$ 1,000	US\$ 100	US\$ 100,000											
				US\$ 2,500	가	US\$ 500,000											
가	US\$ 1,000	US\$ 100,000															
	US\$ 1,000	가	US\$ 1,000														
	US\$ 2,500	-	US\$ 500,000														

17

(2021 5 9)

< >

	A		I
	/		
1	1.5%	1.0%	0.0%
1 10	1.0%		
10 30	0.75%	0.75%	
30 50	0.5%	0.5%	
50	0.3%	0.3%	

*
가
가
가

*
.

< >
A: 1 ~ 12 : 1.5%
13 : 1.0%
I: 0.0%

*

(2021 5 10)

< >

	A		I
	/		
1	1.30%	1.00 %	0.0%
1 ~ 5	0.90%	0.90%	
5 ~ 10	0.75%	0.75%	

0.5%.

, 0.5%

25,000

25,000 .

* 가

()	A () A-MINCOME	A ()	I
	(250)	10	
가	(100)	10	
	(250)	-	
가	100 ()	-	
	(100)	-	
	(250)	-	

		<table><tr><td>10 ~ 50</td><td>0.50%</td><td>0.50%</td><td rowspan="2"></td></tr><tr><td>50</td><td>0.30%</td><td>0.30%</td></tr></table> <p>* * < ></p> <table><tr><td></td><td colspan="2">A</td><td rowspan="2">I</td></tr><tr><td></td><td>/</td><td></td></tr><tr><td>1 ~12</td><td>1.30%</td><td>1.00 %</td><td rowspan="2">0.0%</td></tr><tr><td>13</td><td>0.90%</td><td>0.90%</td></tr></table>	10 ~ 50	0.50%	0.50%		50	0.30%	0.30%		A		I		/		1 ~12	1.30%	1.00 %	0.0%	13	0.90%	0.90%																																																																										
10 ~ 50	0.50%	0.50%																																																																																															
50	0.30%	0.30%																																																																																															
	A		I																																																																																														
	/																																																																																																
1 ~12	1.30%	1.00 %	0.0%																																																																																														
13	0.90%	0.90%																																																																																															
1 8		<p>*</p> <table><tr><td rowspan="4">()</td><td colspan="6">A</td><td rowspan="4">I</td></tr><tr><td></td><td></td><td></td><td></td><td></td><td></td></tr><tr><td>10</td><td>1.50%</td><td>1.50%</td><td>1.20%</td><td>0.00%</td><td>1.50%</td><td>1.50%</td></tr><tr><td>10 ~ 100</td><td>1.00%</td><td>1.00%</td><td>1.00%</td><td>0.00%</td><td>1.00%</td><td>1.00%</td></tr><tr><td>100</td><td>0.75%</td><td>0.75%</td><td>0.75%</td><td>0.00%</td><td>0.75%</td><td>0.75%</td><td></td></tr></table> <p>*</p> <table><tr><td rowspan="5"></td><td colspan="6">A</td><td rowspan="5">I</td></tr><tr><td></td><td></td><td></td><td></td><td></td><td></td></tr><tr><td>1 ~6</td><td>1.50%</td><td>1.50%</td><td>1.20%</td><td>0.00%</td><td>1.50%</td><td>1.50%</td></tr><tr><td>7 ~24</td><td>1.00%</td><td>1.00%</td><td>1.00%</td><td>0.00%</td><td>1.00%</td><td>1.00%</td></tr><tr><td>25</td><td>0.75%</td><td>0.75%</td><td>0.75%</td><td>0.00%</td><td>0.75%</td><td>0.75%</td></tr></table>	()	A						I							10	1.50%	1.50%	1.20%	0.00%	1.50%	1.50%	10 ~ 100	1.00%	1.00%	1.00%	0.00%	1.00%	1.00%	100	0.75%	0.75%	0.75%	0.00%	0.75%	0.75%			A						I							1 ~6	1.50%	1.50%	1.20%	0.00%	1.50%	1.50%	7 ~24	1.00%	1.00%	1.00%	0.00%	1.00%	1.00%	25	0.75%	0.75%	0.75%	0.00%	0.75%	0.75%	6 가 1.0% (, 0.0%)	<table><tr><td>()</td><td>(A)</td><td>(A)</td><td>I</td></tr><tr><td></td><td>US\$2,500</td><td>US\$1,000</td><td rowspan="6"></td></tr><tr><td>가</td><td>US\$1,000†</td><td>US\$100*</td></tr><tr><td></td><td>US\$2,500</td><td rowspan="2">가</td></tr><tr><td>가</td><td>US\$1,000</td></tr><tr><td></td><td>US\$1,000</td><td>가</td></tr><tr><td></td><td>US\$2,500</td><td>-</td></tr></table> <p>* , 15</p>	()	(A)	(A)	I		US\$2,500	US\$1,000		가	US\$1,000†	US\$100*		US\$2,500	가	가	US\$1,000		US\$1,000	가		US\$2,500	-
()	A						I																																																																																										
	10	1.50%		1.50%	1.20%	0.00%		1.50%	1.50%																																																																																								
	10 ~ 100	1.00%	1.00%	1.00%	0.00%	1.00%		1.00%																																																																																									
100	0.75%	0.75%	0.75%	0.00%	0.75%	0.75%																																																																																											
	A						I																																																																																										
	1 ~6	1.50%	1.50%	1.20%	0.00%	1.50%		1.50%																																																																																									
	7 ~24	1.00%	1.00%	1.00%	0.00%	1.00%		1.00%																																																																																									
	25	0.75%	0.75%	0.75%	0.00%	0.75%		0.75%																																																																																									
()	(A)	(A)	I																																																																																														
	US\$2,500	US\$1,000																																																																																															
가	US\$1,000†	US\$100*																																																																																															
	US\$2,500	가																																																																																															
가	US\$1,000																																																																																																
	US\$1,000	가																																																																																															
	US\$2,500	-																																																																																															

1 9	KB				
2 0					

2 1		<div><div>A, 1.4%(0.0%).</div><div>(Regular Savings Plan-</div><div>)</div><div>.</div><div>- 가 6 : 1.4%</div><div>- 가 7 18 : 1.2%</div><div>- 가 19 36 : 1.0%</div><div>- 가 37 : 0.8%</div><div>I</div></div>		<div>가</div> <div>6</div> <div>1.0%</div> <div>,</div> <div>0.4%</div> <div>.</div> <div>(,</div> <div>0.0%)</div>	<table><tr><th>()</th><th>(A)</th><th>(A)</th><th>I</th></tr><tr><td></td><td>US\$2,500</td><td>US\$1,000</td><td rowspan="6"></td></tr><tr><td>가</td><td>US\$1,000</td><td>US\$100</td></tr><tr><td></td><td>US\$2,500</td><td>-</td></tr><tr><td>가</td><td>US\$1,000</td><td>-</td></tr><tr><td></td><td>US\$1,000</td><td>-</td></tr><tr><td></td><td>US\$2,500</td><td>-</td></tr></table>	()	(A)	(A)	I		US\$2,500	US\$1,000		가	US\$1,000	US\$100		US\$2,500	-	가	US\$1,000	-		US\$1,000	-		US\$2,500	-
					()	(A)	(A)	I																				
						US\$2,500	US\$1,000																					
					가	US\$1,000	US\$100																					
						US\$2,500	-																					
					가	US\$1,000	-																					
						US\$1,000	-																					
						US\$2,500	-																					

)

2013. 11. 4.