

:1 []					
1	2	3	4	5	6

가

1

ESG

ESG

ESG

(:2025.01.02)

(Key Information Document)

가

(A-ACC-USD, A-USD, I-ACC-USD)

FIL () (FIL
Investment Management (Luxembourg) S.A.)
ISIN: LU0251131958 (A-ACC-USD), LU0048573561 (A-USD),
LU1243244081 (I-ACC-USD)
<https://www.fidelity.lu>
가 +352 250 4041
FIL ()

FIL ()
(CSSF)
FIL ()
(CSSF)

" " 31/05/2024
30/07/2024 (A-ACC-USD, A-USD, I-ACC-USD)

SFDR : 8 (ESG (UCITS) (Fidelity Funds SICAV)

:
: 70%(75%)
:
가 , , ,
가 ESG , ESG ESG ESG ESG
" 가 ESG " 가
:
: S&P500 Index, ESG
: USD (A-ACC-USD, A-USD, I-ACC-USD)
: (Commitment)
가 : 가 ()

(cross-liability)

FIL

()
() 가 FIL

<https://www.fil.com> 가
() 가




www.fidelityinternational.com

A-ACC-USD, I-ACC-USD:

A-USD: 가
: Brown Brothers Harriman (Luxembourg) S.C.A.

가

5

1	2	3	4	5	6	7	A-ACC-USD
							
1	2	3	4	5	6	7	A-USD
							
1	2	3	4	5	6	7	I-ACC-USD
							



가 가 5 가 가 ,

가 가 가 가
7 4 , 가 ,
가 가 , 가

가 : .

FIL () 가 ,

- 1) , 1 () .
- 2) (Key Information Document) .
- 3) (, 97.5% VaR) 가
가 3
가 가 A 가
(“ ”) , A 가 가
가 3
4) 3

1	가
1	

가

I-ACC-USD: 10

A-ACC-USD, A-USD: 10

A-ACC-USD

: 5 : USD 10,000	1	5
	2,830 USD	2,190 USD
	-71.7%	-26.2%
	7,410 USD	9,080 USD
	-25.9%	-1.9%
	9,930 USD	12,550 USD
	-0.7%	4.6%
	14,410 USD	14,440 USD
	44.1%	7.6%

03/2015 03/2020
11/2017 11/2022
03/2017 03/2022

A-USD

: 5 : USD 10,000	1	5
	2,840 USD	2,190 USD
	-71.6%	-26.2%
	7,420 USD	8,960 USD
	-25.8%	-2.2%
	9,930 USD	12,550 USD
	-0.7%	4.7%
	14,410 USD	14,440 USD
	44.1%	7.6%

03/2015 03/2020
10/2017 10/2022
03/2017 03/2022

I-ACC-USD

: 5 : USD 10,000		1	5
		2,990 USD	2,300 USD
		-70.1%	-25.5%
		7,880 USD	9,890 USD
		-21.2%	-0.2%
		10,560 USD	13,890 USD
		5.6%	6.8%
		15,320 USD	15,980 USD
		53.2%	9.8%

03/2015 03/2020
11/2017 11/2022
03/2017 03/2022

FIL () 가
(cross-liability) FIL () 가
FIL () 가
(investor compensation scheme)
/ /
1

A-ACC-USD

가 :
• (0%).
가
• : USD 10,000.

	1	5
(*)	712 USD 7.1%	1,737 USD 3.3%

(*) 8.0%, 4.6% 가

A-USD

- 가 :
• (0%). ,
가 .
• : USD 10,000.

	1	5
	712 USD	1,737 USD
(*)	7.1%	3.3%

(*) 8.0%, 4.7% . , 가 ,

I-ACC-USD

- 가 :
• (0%). ,
가 .
• : USD 10,000.

	1	5
	109 USD	664 USD
(*)	1.1%	1.2%

(*) 8.0%, 6.8% . , 가 ,

A-ACC-USD

/ 1	1
	5.25%
	509 USD
	0 USD
* 2	
가 1.89%.	183 USD
가 0.19%.	19 USD
	0 USD

A-USD

/ 1	1
	5.25%
	509 USD
	0 USD
* 2	
가 1.89%.	183 USD
가 0.19%.	19 USD
	0 USD

I-ACC-USD

/ 1		1
		0 USD
		0 USD
* 2		
	가 0.88%.	89 USD
	가 0.19%.	20 USD
		0 USD

가

: 5

가 4:00 (CET) (3:00) 가
가 NAV 3
1

((,) 15.4%)가 ,
가 ,

FIL ()
www.fidelityinternational.com FIL () , 2a, Rue Albert
Borschette, BP 2174, L1246 Luxembourg fidelity.ce.crm@fil.com

, , http://www.fidelity.lu , FIL () 가
10 가 www.fidelityinternational.com

:1 []					
1	2	3	4	5	6

가

1

ESG

ESG

ESG

(:2025.01.02)

(Key Information Document)

가

(A-ACC-USD, A-USD)

FIL () (FIL
Investment Management (Luxembourg) S.A.)
ISIN: LU0275693405 (A-ACC-USD), LU0077335932 (A-USD)
<https://www.fidelity.lu>
가 +352 250 4041
FIL ()

FIL ()
(CSSF)
FIL ()
(CSSF)

" " 31/05/2024
30/07/2024 (A-ACC-USD, A-USD)

SFDR : 8 (ESG (UCITS) (Fidelity Funds SICAV)

:
: 70%(75%)
:
가 , , ,
가 ESG , ESG ESG ESG
" 가 ESG " 가
:
: S&P500 Index, ESG
: USD (A-ACC-USD, A-USD)
: (Commitment)
가 : 가 ()

FIL

www.fidelityinternational.com

가

5



가 5 가 .
가 가 ,

가
가
7
4
가
가
가

FIL () 가

가

가

10

A-ACC-USD

: 5 : USD 10,000		1	5
		2,360 USD	2,170 USD
		-76.4%	-26.3%
		7,720 USD	9,620 USD
		-22.8%	-0.8%
		10,410 USD	15,410 USD
		4.1%	9.0%
		15,390 USD	21,480 USD
		53.9%	16.5%

12/2021 05/2024
08/2017 08/2022
10/2016 10/2021

A-USD

: 5 : USD 10,000		1	5
		2,370 USD	2,170 USD
		-76.3%	-26.3%
		7,720 USD	9,620 USD
		-22.8%	-0.8%
		10,410 USD	15,410 USD
		4.1%	9.0%
		15,390 USD	21,480 USD
		53.9%	16.5%

12/2021 05/2024
12/2014 12/2019
10/2016 10/2021

FIL

() 가

FIL () 가
(cross-liability) , FIL () 가

FIL ()

(investor compensation scheme)

A-ACC-USD

- 가 :
• (0%).
가 .
• : USD 10,000.

	1	5
	732 USD	2,055 USD
(*)	7.3%	3.7%

(*) 12.7%, 9.0% , 가 ,

A-USD

- 가 :
• (0%).
가 .
• : USD 10,000.

	1	5
	732 USD	2,055 USD
(*)	7.3%	3.7%

(*) 12.7%, 9.0% , 가 ,

A-ACC-USD

/ 1	1
	5.25% 510 USD 0 USD
* 2	
	가 1.90%. 185 USD
	가 0.38%. 37 USD
	0 USD

A-USD

1		1
	5.25%	510 USD
		0 USD
* 2		
	가 1.90%.	185 USD
	가 0.38%.	37 USD
		0 USD

가

: 5

가 4:00 (CET) (3:00) 가
가 NAV 3
1

((,) 15.4%)가 ,
가 ,

FIL () FIL () , 2a, Rue Albert
www.fidelityinternational.com fidelity.ce.crm@fil.com

http://www.fidelity.lu FIL () 가
10 www.fidelityinternational.com www.fidelityinternational.com

: 2 []					
1	2	3	4	5	6

2

가

ESG

ESG

ESG

(:2025.01.02)

(Key Information Document)

가

(A-ACC-USD, A-USD, I-ACC-USD)

FIL () (FIL
Investment Management (Luxembourg) S.A.)
ISIN: LU0261945553 (A-ACC-USD), LU0048573645 (A-USD),
LU1560649987 (I-ACC-USD)
<https://www.fidelity.lu>
가 +352 250 4041
FIL ()

FIL ()
(CSSF)
FIL ()
(CSSF)

31/05/2024
30/07/2024 (A-ACC-USD, A-USD, I-ACC-USD)

SFDR : 8 (ESG (UCITS) (Fidelity Funds SICAV).

:
: 가 () 70%(75%) 가 , 가
(SPAC): 5%
: 가 , ,
가 ESG , ESG ESG ESG ESG
“ 가 ESG ” 가
: MSCI AC ASEAN Index, ESG

가 : 가 (Commitment) . ()

FIL

$$\begin{pmatrix} & & \\ & & \\ & & \end{pmatrix} \begin{pmatrix} & & \\ & & \\ & & \end{pmatrix}$$

가

가 FIL

()

www.fidelityinternational.com

가

가

: Brown Brothers Harriman (Luxembourg) S.C.A.

가

5



가 가 5 가 가 . 가 , 가

가

가

가

7

4

가

가

가

가

가 : , .

FIL () 가

1) _____, 2) () _____.

2) (Key Information Document)

3) (, 97.5% VaR)

가

가	3
---	---

가 가 A 가

(“ ”) , A 가 가	
가 3	
4)	3
1	가
1	

가 , 가

가

I-ACC-USD: , , 10

A-ACC-USD, A-USD: , , 10

A-ACC-USD

: 5 : USD 10,000		1	5
		2,330 USD	2,520 USD
		-76.7%	-24.1%
		6,620 USD	7,150 USD
		-33.8%	-6.5%
		9,520 USD	10,130 USD
		-4.8%	0.3%
		14,690 USD	13,150 USD
		46.9%	5.6%

03/2015 03/2020

01/2015 01/2020

02/2016 02/2021

A-USD

: 5 : USD 10,000		1	5
		2,330 USD	2,510 USD
		-76.7%	-24.2%
		6,620 USD	7,150 USD
		-33.8%	-6.5%
		9,520 USD	10,120 USD
		-4.8%	0.2%
		14,690 USD	13,150 USD
		46.9%	5.6%

03/2015 03/2020

10/2014 10/2019

I-ACC-USD

: 5 : USD 10,000		1	5
		2,450 USD	2,640 USD
		-75.5%	-23.4%
		7,040 USD	7,770 USD
		-29.6%	-4.9%
		10,120 USD	11,110 USD
		1.2%	2.1%
		15,620 USD	14,450 USD
		56.2%	7.6%

03/2015 03/2020
03/2019 03/2024
12/2016 12/2021

FIL () 가

(cross-liability) FIL () 가

FIL ()

(investor compensation scheme)

/ /

1

A-ACC-USD

가 :

•

(0%).

,

•

가 .

: USD 10,000.

	1	5
	709 USD	1,553 USD
(*)	7.1%	3.2%

(*)

3.4%, 0.3%

.

,

가

,

A-USD

가 :

•

(0%).

,

•

가 .

: USD 10,000.

	1	5
	709 USD	1,553 USD
(*)	7.1%	3.2%

(*)

3.4%, 0.2%

.

,

가

,

I-ACC-USD

가 :

•

(0%).

,

•

가 .

: USD 10,000.

	1	5
	105 USD	559 USD
(*)	1.0%	1.1%

(*)

3.2%, 2.1%

.

,

가

,

A-ACC-USD

/	1	1
	5.25%	509 USD
		0 USD
* 2		
	가 1.94%.	188 USD
	가 0.12%.	11 USD
		0 USD

A-USD

/ 1		1
	5.25%	509 USD
		0 USD
* 2		
	가 1.94%.	188 USD
	가 0.12%.	11 USD
		0 USD

I-ACC-USD

/ 1		1
		0 USD
		0 USD
* 2		
	가 0.92%.	93 USD
	가 0.12%.	12 USD
		0 USD

가

: 5

가 1:00 (CET) (12:00) 가
가 NAV . 가 3
, 1

((,) 15.4%)가 ,
가 ,



http://www.fidelity.lu

10

FIL

가

www.fidelityinternational.com

()

www.fidelityinternational.com

:1					
[]					
1	2	3	4	5	6

1

가

『 』

(:2025.01.02)

(Key Information Document)

가

(A-ACC-USD, I-ACC-USD)

FIL () (FIL FIL

Investment Management (Luxembourg) S.A.) ()

ISIN: LU2008162690 (A-ACC-USD), LU2045877524 (I-ACC-USD) (CSSF)

<https://www.fidelity.lu>

가 +352 250 4041

FIL () (CSSF)

31/05/2024

01/02/2024 (A-ACC-USD, I-ACC-USD)

(UCITS) (Fidelity Funds SICAV)

70% ()

(SPAC): 5%

(/) A B 30% ()

가 , , ,

가

“ 가 ESG ”

: MSCI AC Asia Pacific ex Japan Index, ESG

: USD (A-ACC-USD, I-ACC-USD)

: (Commitment)

가 : 가 ()

(cross-liability)

FIL

()
()

가 FIL

<https://www.fil.com>

가

()
가

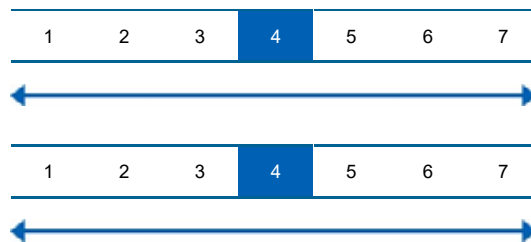
www.fidelityinternational.com

A-ACC-USD, I-ACC-USD:

: Brown Brothers Harriman (Luxembourg) S.C.A.

가

5



A-ACC-USD

I-ACC-USD



가 가 5 가 가 가

가
가

가

7

4

가

가

가

가

가 : ,

FIL

() 가

1) , 1 ()

2) (Key Information Document)

3) (, 97.5% VaR)

가

가

3

(“ ”) , A 가 A 가 가

가 3

4) 3

1

가

1

가

A-ACC-USD

: 5 : USD 10,000		1	5
		2,720 USD -72.8%	2,510 USD -24.2%
		6,480 USD -35.2%	7,470 USD -5.7%
		10,150 USD 1.5%	14,730 USD 8.1%
		16,530 USD 65.3%	23,770 USD 18.9%

05/2021 05/2024
06/2017 06/2022
02/2016 02/2021

I-ACC-USD

: 5 : USD 10,000		1	5
		2,860 USD -71.4%	2,420 USD -24.7%
		6,890 USD -31.1%	8,110 USD -4.1%
		10,720 USD 7.2%	15,950 USD 9.8%
		17,570 USD 75.7%	25,380 USD 20.5%

05/2021 05/2024
06/2017 06/2022
02/2016 02/2021

FIL () 가

(cross-liability) , FIL () 가

FIL ()

(investor compensation scheme)

/ /

A-ACC-USD

가 :

• (0%). ,

• 가 .
: USD 10,000.

	1	5
	707 USD	1,852 USD
(*)	7.1%	3.4%

(*) , 가 ,

11.4%, 8.1%

I-ACC-USD

가 :

• (0%). ,

• 가 .
: USD 10,000.

	1	5
	104 USD	694 USD
(*)	1.0%	1.1%

(*) , 가 ,

10.9%, 9.8%

A-ACC-USD

/	1	1
	5.25%	509 USD
		0 USD
* <u>2</u>		
	가 1.91%.	185 USD
	가 0.13%.	13 USD
		0 USD

I-ACC-USD

/ 1		1
		0 USD
		0 USD
* 2		
	가 0.90%.	91 USD
	가 0.13%.	13 USD
		0 USD

가

: 5

가 1:00 (CET) (12:00) 가
가 NAV 3
1

((,) 15.4%)가 ,
가 ,

FIL ()
www.fidelityinternational.com FIL () , 2a, Rue Albert
Borschette, BP 2174, L1246 Luxembourg fidelity.ce.crm@fil.com

http://www.fidelity.lu FIL () 가
10 가 www.fidelityinternational.com

:1 []					
1	2	3	4	5	6

가

ESG, ESG /

(:2025.01.02)

(Key Information Document)

가

- 가 (A-ACC-USD, A-USD, I-ACC-USD)

FIL () (FIL FIL
Investment Management (Luxembourg) S.A.) ()
ISIN: LU0261947096 (A-ACC-USD), LU0048597586 (A-USD), (CSSF)
LU1777188829 (I-ACC-USD)
<https://www.fidelity.lu>
가 +352 250 4041 FIL () (CSSF)
FIL ()

" " 31/05/2024
30/07/2024 (A-ACC-USD, A-USD, I-ACC-USD)

SFDR : 8 (ESG (UCITS) (Fidelity Funds SICAV)

:
: 70% () 가
: 30% ()
(/) A B
(SPAC): 5%
10 50%
: 가 , , ,
가 ESG , ESG ESG
ESG ESG ESG
20% 90% ESG 가
ESG ESG ESG
80% 20% ESG 가
ESG

“ 가 ESG ” 가

: MSCI AC Asia ex Japan Index, ESG

: USD (A-ACC-USD, A-USD, I-ACC-USD)

: (Commitment)

가 : 가 ()

(cross-liability)

FIL

()

() 가 FIL <https://www.fil.com> 가 www.fidelityinternational.com

A-ACC-USD, I-ACC-USD:

A-USD: 가

: Brown Brothers Harriman (Luxembourg) S.C.A.

1	2	3	4	5	6	7	A-ACC-USD
←→							
1	2	3	4	5	6	7	A-USD
←→							
1	2	3	4	5	6	7	I-ACC-USD
←→							



가 가 5 가 가 , 가

가

가

7 4 , 가 , 가

가

가 : ,

FIL () 가 ,

- 1) 1 ()
- 2) (Key Information Document)

3)	(, 97.5% VaR)	가
		가 3
	가 가 A 가	
(“ ”)	, A 가 가	
가 3		
4)		3
	1	가
	1	

가 , 가

가

I-ACC-USD: , 10

A-ACC-USD, A-USD: , 10

A-ACC-USD

: 5 : USD 10,000	1	5
	2,330 USD -76.7%	2,220 USD -26.0%
	6,350 USD -36.5%	6,950 USD -7.0%
	9,650 USD -3.5%	12,490 USD 4.6%
	15,610 USD 56.1%	22,130 USD 17.2%

05/2021 05/2024

02/2015 02/2020

02/2016 02/2021

A-USD

: 5 : USD 10,000	1	5
	2,330 USD -76.7%	2,210 USD -26.0%
	6,350 USD -36.5%	6,950 USD -7.0%
	9,650 USD -3.5%	12,500 USD 4.6%
	15,610 USD 56.1%	22,130 USD 17.2%

05/2021 05/2024
06/2014 06/2019
02/2016 02/2021

I-ACC-USD

: 5 : USD 10,000		1	5
		2,460 USD -75.4%	2,340 USD -25.2%
		6,750 USD -32.5%	7,530 USD -5.5%
		10,260 USD 2.6%	13,400 USD 6.0%
		16,600 USD 66.0%	24,000 USD 19.1%

05/2021 05/2024
09/2014 09/2019
02/2016 02/2021

FIL () 가

FIL () 가
(cross-liability) , FIL () 가
FIL ()
(investor compensation scheme)

/ /

1

A-ACC-USD

가 :

- (0%). ,

- 가 .
- : USD 10,000.

	1	5
	765 USD	2,037 USD
(*)	7.7%	3.9%

(*) 8.4%, 4.6% . , 가 ,

A-USD

가 :

- (0%). ,

- 가 .
- : USD 10,000.

	1	5
	765 USD	2,037 USD
(*)	7.7%	3.9%

(*) 8.4%, 4.6% . , 가 ,

I-ACC-USD

가 :

- (0%). ,

- 가 .
- : USD 10,000.

	1	5
	161 USD	963 USD
(*)	1.6%	1.7%

(*) 7.7%, 6.0% . , 가 ,

A-ACC-USD

/	1	1
	5.25%	512 USD
		0 USD
* <u>2</u>		
	가 1.92%.	187 USD
	가 0.67%.	66 USD
		0 USD

A-USD

/	1	1
	5.25%	512 USD
		0 USD
* <u>2</u>		
	가 1.92%.	187 USD
	가 0.67%.	66 USD
		0 USD

I-ACC-USD

/	1	1
		0 USD
		0 USD
* <u>2</u>		
	가 0.91%.	92 USD
	가 0.67%.	69 USD
		0 USD

가

: 5

가 1:00 (CET) (12:00) 가
가 NAV . 가 3
, , 1

((,) 15.4%)가 ,
가 ,

Borschette, BP 2174, L1246 Luxembourg

fidelity.ce.crm@fil.com

<http://www.fidelity.lu>

FIL

가
()

10

가
www.fidelityinternational.com

www.fidelityinternational.com

:1					
[]					
1	2	3	4	5	6

가

(“ ”)

가 가 ,

(:2025.01.02)

(Key Information Document)

가 , , ,

- (A-ACC-USD, I-ACC-USD)

FIL () (FIL
Investment Management (Luxembourg) S.A.)
ISIN: LU0605512275 (A-ACC-USD), LU1322385458 (I-ACC-USD)
https://www.fidelity.lu
가 +352 250 4041
FIL ()

FIL ()
(CSSF)
FIL ()
(CSSF)

31/05/2024
01/02/2024 (A-ACC-USD, I-ACC-USD)

(UCITS) (Fidelity Funds SICAV)

:
:
70%
(): 30% (: 20%)
10%
:
가 가
“ 가 ESG ”
:
: ICE BofA Asia Dollar Investment Grade Index.
: USD (A-ACC-USD, I-ACC-USD)
:
(Commitment)
가 : 가 ()

FIL

www.fidelityinternational.com

가

3



가 3 가 . 가 , 가

가 . 가
가 .

7 3 , 가 가 ,
가 .
가 , 가

가 : , , , .

FIL () 가 ,

1) _____, 1 (_____) _____.

2) (Key Information Document)

3) (, 97.5% VaR)

	가
가	3

$$\left(\begin{array}{c} \text{가} \\ \text{가} \\ \text{A} \\ \text{가} \end{array} \right) \text{가}$$

가	3
---	---

4)
3

1 가

, 가

가

I-ACC-USD:

10

A-ACC-USD :

10

A-ACC-USD

: 3 : USD 10,000		1	3
		6,830 USD	7,150 USD
		-31.7%	-10.6%
		7,440 USD	7,970 USD
		-25.6%	-7.3%
		9,910 USD	10,440 USD
		-0.9%	1.5%
		11,140 USD	11,950 USD
		11.4%	6.1%

10/2019 10/2022
03/2016 03/2019
11/2018 11/2021

I-ACC-USD

: 3 : USD 10,000		1	3
		7,030 USD	7,380 USD
		-29.7%	-9.6%
		7,740 USD	8,390 USD
		-22.6%	-5.7%
		10,290 USD	10,990 USD
		2.9%	3.2%
		11,610 USD	12,590 USD
		16.1%	8.0%

10/2019 10/2022
03/2016 03/2019
11/2018 11/2021

FIL

() 가

FIL () 가
(cross-liability) , FIL () 가

FIL ()

(investor compensation scheme)

I-ACC-USD

/ 1		1
		0 USD
		0 USD
* 2		
	가 0.49%.	49 USD
	가 0.47%.	46 USD
		0 USD

가

: 3

가 1:00 (CET) (12:00) 가
가 NAV 3
1

((,) 15.4%)가 ,
가 ,

FIL ()
www.fidelityinternational.com FIL () , 2a, Rue Albert
Borschette, BP 2174, L1246 Luxembourg fidelity.ce.crm@fil.com

http://www.fidelity.lu FIL ()
가 www.fidelityinternational.com
10 www.fidelityinternational.com

: 2 []					
1	2	3	4	5	6

2

가

ESG

ESG

ESG

(:2025.01.02)

(Key Information Document)

가

(A-ACC-USD, A-USD, I-ACC-USD)

FIL () (FIL
Investment Management (Luxembourg) S.A.)
ISIN: LU0702159699 (A-ACC-USD), LU0702159343 (A-USD),
LU2152795881 (I-ACC-USD)
<https://www.fidelity.lu>
가 +352 250 4041
FIL ()

FIL ()
(CSSF)
FIL ()
(CSSF)

31/05/2024
30/07/2024 (A-ACC-USD, A-USD, I-ACC-USD)

SFDR : 8 (ESG (UCITS) (Fidelity Funds SICAV)

:
: 70% ()
() 30% (/) A B
가 가 USD 80
:
가 가 , , ,
가 ESG ESG
가 ESG
“ 가 ESG ” 가

가 3
 , 가 A 가
 (“ ”) , A 가 가
 .
 가 3
 4) 3
 1 가
 1

A-ACC-USD

03/2015	03/2020
08/2018	08/2023
02/2016	02/2021

: 5 : USD 10,000		1	5
		2,410 USD -75.9%	2,440 USD -24.6%
		6,550 USD -34.5%	8,040 USD -4.3%
		9,720 USD -2.8%	12,000 USD 3.7%
		16,510 USD 65.1%	15,770 USD 9.5%

03/2015 03/2020
08/2018 08/2023
02/2016 02/2021

I-ACC-USD

: 5 : USD 10,000		1	5
		5,830 USD	4,840 USD
		-41.7%	-13.5%
		6,890 USD	8,460 USD
		-31.1%	-3.3%
		10,260 USD	13,050 USD
		2.6%	5.5%
		17,560 USD	16,750 USD
		75.6%	10.9%

03/2015 03/2020
06/2018 06/2023
02/2016 02/2021

FIL () 가

(cross-liability) FIL () 가

FIL ()

(investor compensation scheme)

/ /

1

A-ACC-USD

가 :

- (0%).
- 가 .
- : USD 10,000.

	1	5
	738 USD	1,843 USD
(*)	7.4%	3.6%

(*) 7.3%, 3.7% . , 가 ,

A-USD

가 :

- (0%).
- 가 .
- : USD 10,000.

	1	5
	738 USD	1,843 USD
(*)	7.4%	3.6%

(*) 7.3%, 3.7% . , 가 ,

I-ACC-USD

가 :

- (0%).
- 가 .
- : USD 10,000.

	1	5
	133 USD	782 USD
(*)	1.3%	1.4%

(*) 6.9%, 5.5% . , 가 ,

A-ACC-USD

/	1	1
	5.25%	511 USD
		0 USD
* 2		
	가 1.94%.	189 USD
	가 0.39%.	38 USD
		0 USD

A-USD

/ 1		1
	5.25%	511 USD
		0 USD
* 2		
	가 1.94%.	189 USD
	가 0.39%.	38 USD
		0 USD

I-ACC-USD

/ 1		1
		0 USD
		0 USD
* 2		
	가 0.92%.	93 USD
	가 0.39%.	40 USD
		0 USD

가

: 5

가 1:00 (CET) (12:00) 가
가 NAV . 가 3
, 1

((,) 15.4%)가 ,
가 ,



가
http://www.fidelity.lu FIL ()
가 www.fidelityinternational.com
10 www.fidelityinternational.com

: 2 []					
1	2	3	4	5	6

2

가

ESG

ESG

ESG

(:2025.01.02)

(Key Information Document)

가

(A-USD, A-MINCOME(G)-USD)

FIL () (FIL
Investment Management (Luxembourg) S.A.)
ISIN: LU0205439572 (A-USD), LU0877626530 (A-
MINCOME(G)-USD)
https://www.fidelity.lu
가 +352 250 4041
FIL ()

FIL ()
(CSSF)
FIL ()
(CSSF)

" " 31/05/2024
30/07/2024 (A-USD, A-MINCOME(G)-USD)

SFDR : 8 (ESG) (UCITS) (Fidelity Funds SICAV)

:
: 70%(75%)
(income)
() 30% (/) A B
:
가 ESG . ESG
ESG ESG
" 가 ESG " 가
: MSCI AC Asia Pacific ex Japan Index, ESG

: (Commitment)

(cross-liability)

FIL

$$\begin{pmatrix} & & \\ & & \\ & & \end{pmatrix} \begin{pmatrix} & & \\ & & \\ & & \end{pmatrix}$$

<https://www.fil.com>

가

www.fidelityinternational.com

가

가

A-USD, A-MINCOME(G)-USD:

: Brown Brothers Harriman (Luxembourg) S.C.A.

가

5

1	2	3	4	5	6	7
---	---	---	---	---	---	---

←→

1	2	3	4	5	6	7
---	---	---	---	---	---	---

←→

A-MINCOME(G)-USD

A-USD



가 가 5 가 가 . 가 , 가

가
가

가

7

4

가

가

가

가

가 : , .

FIL () 가

1) _____, 2) ()

2) (Key Information Document)

3) (, 97.5% VaR)

가

3

가

기

A

가

(

66

A

가

가

가

3

4) 3

1 1 가

가

10

A-MINCOME(G)-USD

: 5 : USD 10,000		1	5
		2,560 USD -74.4%	2,360 USD -25.1%
		7,420 USD -25.8%	9,040 USD -2.0%
		9,800 USD -2.0%	12,430 USD 4.5%
		15,190 USD 51.9%	18,640 USD 13.3%

08/2021 05/2024
01/2019 01/2024
02/2016 02/2021

A-USD

: 5 : USD 10,000		1	5
		2,570 USD -74.3%	2,350 USD -25.1%
		7,420 USD -25.8%	9,040 USD -2.0%
		9,800 USD -2.0%	12,430 USD 4.5%
		15,200 USD 52.0%	18,640 USD 13.3%

08/2021 05/2024
02/2019 02/2024
02/2016 02/2021

FIL () 가

(cross-liability) FIL () 가

FIL

()

(investor compensation scheme)

/ /

1

A-MINCOME(G)-USD

가 :

• (0%).

가 .
• : USD 10,000.

	1	5
	720 USD	1,779 USD
(*)	7.2%	3.4%

(*) 7.9%, 4.5% , 가 ,

A-USD

가 :

• (0%).

가 .
• : USD 10,000.

	1	5
	720 USD	1,779 USD
(*)	7.2%	3.4%

(*) 7.9%, 4.5% , 가 ,

A-MINCOME(G)-USD

/	1	1
	5.25%	510 USD
		0 USD
*	2	
	가 1.95%.	189 USD
	가 0.22%.	21 USD
		0 USD

A-USD

/ 1		1
*	5.25%	510 USD
	2	0 USD
	가 1.95%.	189 USD
	가 0.22%.	21 USD
		0 USD

가

: 5

가 1:00 (CET) (12:00) 가 ,
가 NAV 가 3
1

((,) 15.4%)가 ,
가 ,

FIL () FIL () , 2a, Rue Albert
www.fidelityinternational.com Borschette, BP 2174, L1246 Luxembourg fidelity.ce.crm@fil.com

http://www.fidelity.lu

FIL

()

가

가

www.fidelityinternational.com

10

www.fidelityinternational.com

:1					
[]					
1	2	3	4	5	6

가

1

ESG

ESG

ESG

(:2025.01.02)

(Key Information Document)

가

(A-ACC-USD, I-ACC-USD)

FIL () (FIL
Investment Management (Luxembourg) S.A.)
ISIN: LU0261950983 (A-ACC-USD), LU0807813265 (I-ACC-USD)
<https://www.fidelity.lu>
가 +352 250 4041
FIL ()

FIL ()
(CSSF)
FIL ()
(CSSF)

" " 31/05/2024
30/07/2024 (A-ACC-USD, I-ACC-USD)

SFDR : 8 (ESG) (UCITS) (Fidelity Funds SICAV)

:
: 70%(75%) ()
가 / 가
A B 30% ()
(SPAC): 5%
가 가
가 ESG
ESG ESG
ESG ESG

FIL () 가 ,

1) , 1 () .

2) (Key Information Document)

3) (, 97.5% VaR) 가

가 3

가 가 A 가

(“ ”) , A 가 가

가 3

4) 3

1 가

1

가

가

A-ACC-USD : , 10 ,

I-ACC-USD: , 10

A-ACC-USD

: 5 : USD 10,000		1	5
		2,530 USD	2,360 USD
		-74.7%	-25.1%
		5,890 USD	6,760 USD
		-41.1%	-7.5%
		9,580 USD	11,990 USD
		-4.2%	3.7%
		15,210 USD	20,580 USD
		52.1%	15.5%

05/2021 05/2024
06/2015 06/2020
02/2016 02/2021

I-ACC-USD

: 5 : USD 10,000		1	5
		2,680 USD	2,510 USD
		-73.2%	-24.2%
		6,270 USD	7,340 USD
		-37.3%	-6.0%
		10,190 USD	12,990 USD
		1.9%	5.4%
		16,170 USD	22,550 USD
		61.7%	17.7%

05/202105/2024
06/201506/2020
02/201602/2021

FIL () 가

(cross-liability) FIL () 가

FIL ()

(investor compensation scheme)

/ /

1

A-ACC-USD

가 :

(0%).

가

: USD 10,000.

	1	5
(*)	721 USD 7.2%	1,752 USD 3.4%

(*) 7.1%, 3.7%

I-ACC-USD

- 가 :
• (0%). ,
가 .
• : USD 10,000.

	1	5
	118 USD	693 USD
(*)	1.2%	1.2%

(*) 6.6%, 5.4% . , 가 ,

A-ACC-USD

/ 1		1
	5.25%	510 USD
		0 USD
* 2		
	가 1.93%.	187 USD
	가 0.25%.	24 USD
		0 USD

I-ACC-USD

/ 1		1
		0 USD
		0 USD
* 2		
	가 0.92%.	93 USD
	가 0.25%.	25 USD
		0 USD

가

: 5

가 1:00 (CET) (12:00) 가
가 NAV . 3
, 1 ,

(15.4%)가 ,
(,) 가 ,

FIL ()
www.fidelityinternational.com FIL () , 2a, Rue Albert
Borschette, BP 2174, L1246 Luxembourg fidelity.ce.crm@fil.com

, , http://www.fidelity.lu , FIL () 가
가
10 www.fidelityinternational.com www.fidelityinternational.com

:1 []					
1	2	3	4	5	6

1

가

『 』

(:2025.01.02)

(Key Information Document)

가 , , ,

(A-ACC-AUD, A-AUD, I-ACC-USD)

FIL () (FIL FIL
Investment Management (Luxembourg) S.A.) ()
ISIN: LU0261950041 (A-ACC-AUD), LU0048574536 (A-AUD), (CSSF)
LU1808853821 (I-ACC-USD)
<https://www.fidelity.lu>
가 +352 250 4041 FIL () (CSSF)
FIL ()

" " 31/05/2024
01/02/2024 (A-ACC-AUD, A-AUD, I-ACC-USD)

(UCITS) (Fidelity Funds SICAV)

:
: 70% 가
가
:
: 20% : 30%
: 20% : 30% (: 20%)
10 () 50%
:
가
가 “ 가 ESG ”
:

가 : 가 ()

FIL

가

()

가

: Brown Brothers Harriman (Luxembourg) S.C.A.

5

가 5 가 .
가 가 .

I-ACC-USD: 7.5가 , 가 ,

가 : .

FIL () 가

1) _____, 1 (_____)

2) (Key Information Document)

3)	(97.5% VaR)	
				가
				가
			A	가
	(")	
		A	가	가
	가	3		
4)				3
	1			가
		1		

가

가

I-ACC-USD: 10

A-ACC-AUD, A-AUD: 10

A-ACC-AUD

: 5 : AUD 10,000		1	5
		1,010 AUD -89.9%	1,230 AUD -34.3%
		8,270 AUD -17.3%	9,750 AUD -0.5%
		10,130 AUD 1.3%	14,230 AUD 7.3%
		13,180 AUD 31.8%	16,920 AUD 11.1%

01/2023 05/2024

02/2019 02/2024

08/2016 08/2021

A-AUD

: 5 : AUD 10,000		1	5
		1,010 AUD -89.9%	1,230 AUD -34.2%
		8,270 AUD -17.3%	9,750 AUD -0.5%
		10,130 AUD 1.3%	14,220 AUD 7.3%
		13,170 AUD 31.7%	16,910 AUD 11.1%

01/2023 05/2024
02/2019 02/2024
08/2016 08/2021

I-ACC-USD

: 5 : USD 10,000		1	5
		1,080 USD -89.2%	1,000 USD -36.9%
		7,500 USD -25.0%	8,740 USD -2.7%
		10,430 USD 4.3%	14,120 USD 7.1%
		17,380 USD 73.8%	18,360 USD 12.9%

03/2015 03/2020
03/2018 03/2023
02/2016 02/2021

FIL () 가
(cross-liability) FIL () 가
FIL () 가
(investor compensation scheme)
/ /
1

A-ACC-AUD

가 :

• (0%). ,

가 .

• : AUD 10,000.

	1	5
	699 AUD	1,771 AUD
(*)	7.0%	3.3%

(*)

10.6%, 7.3%

.

,

가

,

A-AUD

가 :

• (0%). ,

가 .

• : AUD 10,000.

	1	5
	699 AUD	1,771 AUD
(*)	7.0%	3.3%

(*)

10.6%, 7.3%

.

,

가

,

I-ACC-USD

가 :

• (0%). ,

가 .

• : USD 10,000.

	1	5
	94 USD	582 USD
(*)	0.9%	1.0%

(*)

8.1%, 7.1%

.

,

가

,

A-ACC-AUD

/	1	1
	5.25%	509 AUD
		0 AUD
* 2		
	가 1.92%.	186 AUD
	가 0.06%.	4 AUD
		0 AUD

A-AUD

/ 1		1
	5.25%	509 AUD
		0 AUD
* 2		
	가 1.92%.	186 AUD
	가 0.06%.	4 AUD
		0 AUD

I-ACC-USD

/ 1		1
		0 USD
		0 USD
* 2		
	가 0.89%.	90 USD
	가 0.06%.	4 USD
		0 USD

가

: 5

가 1:00 (CET) (12:00) 가
가 NAV . 가 3
, , 1

((,) 15.4%)가 ,
가 ,



가

()

FIL

가

www.fidelityinternational.com

http://www.fidelity.lu

10

www.fidelityinternational.com

:1					
[]					
1	2	3	4	5	6

가

ESG

ESG

ESG

1

(:2025.01.02)

(Key Information Document)

가

(A-ACC-HKD, A-ACC-USD, I-ACC-USD)

FIL () (FIL
Investment Management (Luxembourg) S.A.)
ISIN: LU0605514214 (A-ACC-HKD), LU0594300179 (A-ACC-USD), LU1148194506 (I-ACC-USD)
https://www.fidelity.lu
가 +352 250 4041
FIL ()

FIL ()
(CSSF)
FIL ()
(CSSF)

31/05/2024
30/07/2024 (A-ACC-HKD, A-ACC-USD, I-ACC-USD)

SFDR : 8 (ESG) (UCITS) (Fidelity Funds SICAV)

70%

(/) A B : 60% ()
(SPAC): 5%

가

가 ESG ESG ESG ESG ESG

“ 가 ESG ” 가

: MSCI China Index, ESG

: USD (A-ACC-USD, I-ACC-USD, A-ACC-HKD)

: (Commitment)

가 : 가 ()

(cross-liability)

FIL

()

()

가 FIL

<https://www.fil.com>

가

()

www.fidelityinternational.com




가

A-ACC-HKD, A-ACC-USD, I-ACC-USD:

: Brown Brothers Harriman (Luxembourg) S.C.A.

가

5

1	2	3	4	5	6	7	A-ACC-HKD
							
1	2	3	4	5	6	7	A-ACC-USD
							
1	2	3	4	5	6	7	I-ACC-USD
							



가 가 5 가 가 가

가
가

가

7

5

가

가

가

가

가 : ,

FIL () 가

1) , 1 ()

2) (Key Information Document)

3) (, 97.5% VaR)

가

가

3

	가	가	A	가
(“ ”)	A	가	가	가
가	3			
4)				3
	1			가
	1			

가

가

10

A-ACC-HKD

: 5 : HKD 10,000		1	5
		1,720 HKD -82.8%	1,170 HKD -34.9%
		4,930 HKD	4,380 HKD
		-50.7%	-15.2%
		9,210 HKD	11,910 HKD
		-7.9%	3.6%
		15,190 HKD 51.9%	23,610 HKD 18.7%

01/2021

05/2024

08/2014

08/2019

02/2016

02/2021

A-ACC-USD

: 5 : USD 10,000		1	5
		1,700 USD -83.0%	1,150 USD -35.1%
		4,880 USD -51.2%	4,340 USD -15.4%
		9,160 USD	11,630 USD
		-8.4%	3.1%
		15,420 USD	24,560 USD
		54.2%	19.7%

01/2021

05/2024

03/2015

03/2020

02/2016

02/2021

I-ACC-USD

: 5 : USD 10,000		1	5
		1,800 USD	1,220 USD
		-82.0%	-34.4%
		5,190 USD	4,720 USD
		-48.1%	-13.9%
		9,740 USD	12,500 USD
		-2.6%	4.6%
		15,760 USD	24,980 USD
		57.6%	20.1%

01/2021 05/2024
03/2015 03/2020
02/2016 02/2021

FIL () 가
(cross-liability) FIL () 가
FIL () 가
(investor compensation scheme)
/ /
1

A-ACC-HKD

가 :
• (0%).
가
• : HKD 10,000.

	1	5
(*)	746 HKD 7.5%	1,880 HKD 3.6%

(*) 7.2%, 3.6% 가

A-ACC-USD

가 :

- (0%). ,
- 가 .
- : USD 10,000.

	1	5
	746 USD	1,858 USD
(*)	7.5%	3.6%

(*) 6.7%, 3.1% . , 가 ,

I-ACC-USD

가 :

- (0%). ,
- 가 .
- : USD 10,000.

	1	5
	142 USD	812 USD
(*)	1.4%	1.5%

(*) 6.0%, 4.6% . , 가 ,

A-ACC-HKD

/	1	1
	5.25%	511 HKD
		0 HKD
*	<u>2</u>	
	가 1.91%.	186 HKD
	가 0.50%.	49 HKD
		0 HKD

A-ACC-USD

/	1	1
	5.25%	511 USD
		0 USD
*	<u>2</u>	
	가 1.91%.	186 USD
	가 0.50%.	49 USD
		0 USD

I-ACC-USD

/ 1		1
		0 USD
		0 USD
* 2		
	가 0.90%.	91 USD
	가 0.50%.	51 USD
		0 USD

가

: 5

가 1:00 (CET) (12:00) 가
가 NAV 3
1

((,) 15.4%)가 ,
가 ,

FIL ()
www.fidelityinternational.com FIL () , 2a, Rue Albert
Borschette, BP 2174, L1246 Luxembourg fidelity.ce.crm@fil.com

http://www.fidelity.lu FIL ()
가 www.fidelityinternational.com
10 www.fidelityinternational.com

:1					
[]					
1	2	3	4	5	6

가

ESG

ESG

ESG

(:2025.01.02)

(Key Information Document)

가

(A-ACC-HKD, A-USD, I-ACC-USD)

FIL () (FIL
Investment Management (Luxembourg) S.A.)
ISIN: LU0737861699 (A-ACC-HKD), LU0173614495 (A-USD),
LU1560650134 (I-ACC-USD)
<https://www.fidelity.lu>
가 +352 250 4041
FIL ()

FIL ()
(CSSF)
FIL ()
(CSSF)

31/05/2024
30/07/2024 (A-ACC-HKD, A-USD, I-ACC-USD)

SFDR : 8 (ESG) (UCITS) (Fidelity Funds SICAV)

: 70%

() 60% (/) A B
:

“ 가 ESG ” 가

: MSCI China Capped 10% Index,
: USD (A-USD, I-ACC-USD, A-ACC-HKD)
: (Commitment)

가 : 가 ()

FIL

www.fidelityinternational.com

가

5



가 5 가 . 가 , 가

가
가
7
5
가
가
가
가
가

가 : , .

FIL () 가

1) _____, _____ 1 (_____) _____.

2) (Key Information Document)

3) (, 97.5% VaR)

가

3

가, 가, A 가

(“ ”) , A 가 가

가	3
---	---

4) 3

1	가
1	
가	
10	

A-ACC-HKD

: 5 : HKD 10,000	1	5
	2,830 HKD -71.7%	2,280 HKD -25.6%
	6,880 HKD -31.2%	6,850 HKD -7.3%
	9,580 HKD -4.2%	11,110 HKD 2.1%
	14,540 HKD 45.4%	17,410 HKD 11.7%

10/2017 10/2022
06/2017 06/2022
02/2016 02/2021

A-USD

: 5 : USD 10,000	1	5
	2,800 USD -72.0%	2,250 USD -25.8%
	6,560 USD -34.4%	8,020 USD -4.3%
	9,640 USD -3.6%	12,570 USD 4.7%
	14,980 USD 49.8%	23,840 USD 19.0%

02/2021 05/2024
07/2017 07/2022
02/2016 02/2021

I-ACC-USD

: 5 : USD 10,000		1	5
		2,950 USD	2,370 USD
		-70.5%	-25.0%
		7,250 USD	7,290 USD
		-27.5%	-6.1%
		10,140 USD	11,780 USD
		1.4%	3.3%
		15,180 USD	18,400 USD
		51.8%	13.0%

10/2017 10/2022
03/2017 03/2022
02/2016 02/2021

FIL () 가
(cross-liability) FIL () 가
FIL () 가
(investor compensation scheme)
/ /
1

A-ACC-HKD

가 :
• (0%).
가
• : HKD 10,000.

	1	5
(*)	739 HKD 7.4%	1,783 HKD 3.5%

(*) 5.7%, 2.1% 가

A-USD

- 가 :
• (0%). ,
가 .
• : USD 10,000.

	1	5
	739 USD	1,895 USD
(*)	7.4%	3.6%

(*) 8.3%, 4.7% . , 가 ,

I-ACC-USD

- 가 :
• (0%). ,
가 .
• : USD 10,000.

	1	5
	136 USD	748 USD
(*)	1.4%	1.4%

(*) 4.7%, 3.3% . , 가 ,

A-ACC-HKD

/ 1	1
	5.25%
	511 HKD
	0 HKD
* 2	
가 1.91%.	186 HKD
가 0.44%.	43 HKD
	0 HKD

A-USD

/ 1	1
	5.25%
	511 USD
	0 USD
* 2	
가 1.91%.	186 USD
가 0.44%.	43 USD
	0 USD

I-ACC-USD

/ 1		1
		0 USD
		0 USD
* 2		
	가 0.90%.	91 USD
	가 0.44%.	44 USD
		0 USD

가

: 5

가 1:00 (CET) (12:00) 가
가 NAV 3
1

((,) 15.4%)가 ,
가 ,

FIL ()
www.fidelityinternational.com FIL () , 2a, Rue Albert
Borschette, BP 2174, L1246 Luxembourg fidelity.ce.crm@fil.com

http://www.fidelity.lu FIL () 가
10 가 www.fidelityinternational.com

:1 []					
1	2	3	4	5	6

가

(“ ”)

가 가 ,

(:2025.01.02)

(Key Information Document)

가 , , ,

(A-ACC-USD, A-MINCOME(G)-USD (hedged), I-ACC-USD)

FIL () (FIL
Investment Management (Luxembourg) S.A.)
ISIN: LU1313547462 (A-ACC-USD), LU1345481698 (A-
MINCOME(G)-USD (hedged)), LU2314629614 (I-ACC-USD)
<https://www.fidelity.lu>
가 +352 250 4041
FIL ()

FIL ()
(CSSF)
FIL ()
(CSSF)

31/05/2024
01/02/2024 (A-ACC-USD, A-MINCOME(G)-USD (hedged), I-
ACC-USD)

(UCITS) (Fidelity Funds SICAV)

:
: 70% , , ()
가 가 가
(): 100%
() (): 60%
(): 30% (: 20%)
10%

2)	(Key Information Document)
3)	(, 97.5% VaR)
	가
	가 3
	가 가 A 가
	(“ ”) , A 가 가
	가 3
4)	3
	1 가
	1

가 , 가

가

10

A-ACC-USD

: 5 : USD 10,000	1	5
	4,810 USD	3,670 USD
	-51.9%	-18.2%
	4,930 USD	5,040 USD
	-50.7%	-12.8%
	10,280 USD	10,230 USD
	2.8%	0.5%
	11,880 USD	14,500 USD
	18.8%	7.7%

10/2017 10/2022

12/2016 12/2021

08/2015 08/2020

A-MINCOME(G)-USD (hedged)

: 5 : USD 10,000	1	5
	4,780 USD	3,660 USD
	-52.2%	-18.2%
	4,890 USD	5,010 USD
	-51.1%	-12.9%
	10,280 USD	10,250 USD
	2.8%	0.5%
	11,940 USD	14,500 USD
	19.4%	7.7%

10/2017 10/2022
12/2016 12/2021
08/2015 08/2020

I-ACC-USD

: 5 : USD 10,000		1	5
		4,950 USD -50.5%	3,770 USD -17.7%
		5,140 USD -48.6%	5,230 USD -12.2%
		10,640 USD 6.4%	10,540 USD 1.1%
		12,400 USD 24.0%	15,010 USD 8.5%

10/2017 10/2022
12/2016 12/2021
08/2015 08/2020

FIL

() 가

(cross-liability) FIL () 가
FIL () 가
(investor compensation scheme)

/ /

1

A-ACC-USD

- 가 :
• (0%). ,
가 .
• : USD 10,000.

	1	5
	566 USD	1,490 USD
(*)	5.7%	3.0%

(*) 3.5%, 0.5% . , 가 ,

A-MINCOME(G)-USD (hedged)

- 가 :
• (0%). ,
가 .
• : USD 10,000.

	1	5
	566 USD	1,492 USD
(*)	5.7%	3.0%

(*) 3.5%, 0.5% . , 가 ,

I-ACC-USD

- 가 :
• (0%). ,
가 .
• : USD 10,000.

	1	5
	144 USD	743 USD
(*)	1.4%	1.5%

(*) 2.5%, 1.1% . , 가 ,

A-ACC-USD

/	1	1
	3.50%	346 USD
		0 USD
* 2		
	가 1.61%.	159 USD
	가 0.58%.	61 USD
		0 USD

A-MINCOME(G)-USD (hedged)

/ 1		1
	3.50%	346 USD
		0 USD
* 2		
	가 1.61%.	159 USD
	가 0.58%.	61 USD
		0 USD

I-ACC-USD

/ 1		1
		0 USD
		0 USD
* 2		
	가 0.79%.	81 USD
	가 0.58%.	63 USD
		0 USD

가

: 5

가 1:00 (CET) (12:00) 가
가 NAV . 가 3
, 1

((,) 15.4%)가 ,
가 ,



가
http://www.fidelity.lu FIL ()
가 www.fidelityinternational.com
10 www.fidelityinternational.com

:1 []					
1	2	3	4	5	6

가

ESG

ESG

ESG

(:2025.01.02)

(Key Information Document)

가

(A-USD, I-ACC-USD)

FIL () (FIL
Investment Management (Luxembourg) S.A.)
ISIN: LU0455707207 (A-USD), LU2242645005 (I-ACC-USD)
<https://www.fidelity.lu>
가 +352 250 4041
FIL ()

FIL ()
(CSSF)
FIL ()
(CSSF)

31/05/2024
30/07/2024 (A-USD, I-ACC-USD)

SFDR : 8 (ESG) (UCITS) (Fidelity Funds SICAV)

: 70% ()
(wealth)
A : 100%
ChiNext() : 70%
10 50%
가 ESG ESG ESG

ESG ESG

“ 가 ESG ” 가

: MSCI China All Share Index, ESG

: USD (A-USD, I-ACC-USD)

: (Commitment)

가 : 가 ()

(cross-liability)

FIL

()

() 가 FIL <https://www.fil.com> 가 www.fidelityinternational.com

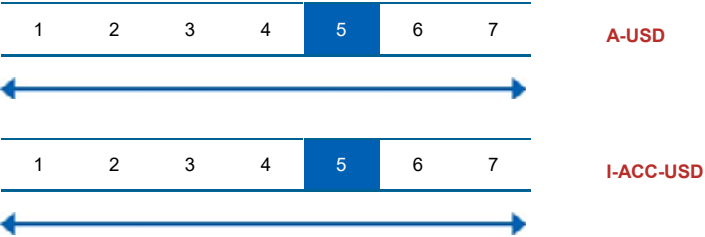
A-USD: 가

I-ACC-USD:

: Brown Brothers Harriman (Luxembourg) S.C.A.

가 :

5 , ,



가 가 5 가 가 , 가

가

가

가

7 5 , 가 , 가

가

가

가

가 :

FIL () 가 ,

- 1) 1 ()
 - 2) (Key Information Document)
 - 3) (, 97.5% VaR)
- 가
- 가 3

	가	가	A	가
(“ ”)	A	가	가	가
가	3			
4)				3
	1			가
	1			

가

10

A-USD

: 5 : USD 10,000		1	5
		2,440 USD -75.6%	1,720 USD -29.6%
		4,960 USD -50.4%	4,950 USD -13.1%
		9,310 USD -6.9%	11,470 USD 2.8%
		14,550 USD 45.5%	22,540 USD 17.7%

02/2021 05/2024

02/2017 02/2022

02/2016 02/2021

I-ACC-USD

: 5 : USD 10,000		1	5
		2,550 USD -74.5%	1,800 USD -29.1%
		5,270 USD -47.3%	5,390 USD -11.6%
		9,960 USD -0.4%	11,830 USD 3.4%
		15,130 USD 51.3%	23,320 USD 18.5%

02/2021 05/2024

08/2014 08/2019

02/2016 02/2021

FIL () 가

(cross-liability) , FIL () 가

FIL ()

(investor compensation scheme)

/ /

1

A-USD

가 :

- (0%).
- 가 .
- : USD 10,000.

	1	5
	750 USD	1,867 USD
(*)	7.5%	3.7%

(*) 6.4%, 2.8% , 가 ,

I-ACC-USD

가 :

- (0%).
- 가 .
- : USD 10,000.

	1	5
	142 USD	784 USD
(*)	1.4%	1.5%

(*) 4.9%, 3.4% , 가 ,

A-USD

/ 1	1
	5.25%
	511 USD
	0 USD
* 2	
	가 1.95%.
	190 USD

	가 0.50%.	48 USD
		0 USD

I-ACC-USD

/ 1		1
		0 USD
		0 USD
* 2		
	가 0.90%.	91 USD
	가 0.50%.	50 USD
		0 USD

가

: 5

가
1:00
(CET) (
12:00
)
가
3

: 가
가
NAV
1

((,) 15.4%)가 , 가 ,

FIL ()
www.fidelityinternational.com
Borschette, BP 2174, L1246 Luxembourg

FIL ()
fidelity.ce.crm@fil.com
, 2a, Rue Albert

http://www.fidelity.lu

FIL

()

가

가

www.fidelityinternational.com

10

www.fidelityinternational.com

:1 []					
1	2	3	4	5	6

가

ESG

ESG

ESG

(:2025.01.02)

(Key Information Document)

가

(A-ACC-USD, I-ACC-USD)

FIL () (FIL
Investment Management (Luxembourg) S.A.)
ISIN: LU0329678337 (A-ACC-USD), LU0742535718 (I-ACC-
USD)
<https://www.fidelity.lu>
가 +352 250 4041
FIL ()

FIL ()
(CSSF)
FIL ()
(CSSF)

31/05/2024
30/07/2024 (A-ACC-USD, I-ACC-USD)

SFDR : 8 (ESG (UCITS) (Fidelity Funds SICAV)

:
: 70%(75%) 가
() 30% (/) A B
5% (SPAC)
: 가 , , , 가
ESG . ESG ESG ESG
“ 가 ESG ” 가
: MSCI Emerging Markets Asia Index, ESG

가 : 가 ()

FIL

()

<https://www.fil.com>

가

www.fidelityinternational.com

가

: Brown Brothers Harriman (Luxembourg) S.C.A.

가

5

1	2	3	4	5	6	7	A-ACC-USD
1	2	3	4	5	6	7	I-ACC-USD



가 가 5 가 가 . 가 , 가

가

가

가

7

4

가

가

가

가

가 : , .

FIL () 가

$$1) \quad , \quad 1 \quad (\quad) \quad .$$

2) (Key Information Document)

3) (, 97.5% VaR)

가

3

가

가

A

가

(

66

가

가

3

4) 3

1

가

1

가

10

A-ACC-USD

: 5 : USD 10,000	1	5
	1,990 USD -80.1%	1,990 USD -27.6%
	6,770 USD -32.3%	8,440 USD -3.3%
	9,860 USD -1.4%	12,160 USD 4.0%
	14,640 USD 46.4%	19,120 USD 13.8%

10/2017

10/2022

05/2017

05/2022

02/2016

02/2021

I-ACC-USD

: 5 : USD 10,000	1	5
	2,090 USD -79.1%	2,090 USD -26.9%
	7,200 USD -28.0%	9,310 USD -1.4%
	10,490 USD 4.9%	13,470 USD 6.1%
	15,560 USD 55.6%	21,180 USD 16.2%

05/2021

05/2024

05/2017

05/2022

02/2016

02/2021

FIL

()

가

(cross-liability)

FIL

()

()

가

FIL

()

(investor compensation scheme)

/ /

1

A-ACC-USD

가 :

• (0%).

• 가 .
: USD 10,000.

	1	5
	722 USD	1,766 USD
(*)	7.2%	3.4%

(*) 7.4%, 4.0% , 가 ,

I-ACC-USD

가 :

• (0%).

• 가 .
: USD 10,000.

	1	5
	116 USD	697 USD
(*)	1.2%	1.2%

(*) 7.4%, 6.1% , 가 ,

A-ACC-USD

/	1	1
	5.25%	510 USD
		0 USD
*	2	
	가 1.95%.	189 USD
	가 0.23%.	22 USD
		0 USD

I-ACC-USD

/ 1		1
*		0 USD
		0 USD
2		
	가 0.92%.	93 USD
	가 0.23%.	23 USD
		0 USD

가

: 5

가 1:00 (CET) (12:00) 가
가 NAV 3
1

((,) 15.4%)가 ,

FIL () FIL () , 2a, Rue Albert
www.fidelityinternational.com Borschette, BP 2174, L1246 Luxembourg fidelity.ce.crm@fil.com

http://www.fidelity.lu

FIL

()

가

가

www.fidelityinternational.com

10

www.fidelityinternational.com

: 1					
[]					
1	2	3	4	5	6

1

가

가

(:2025.01.02)

(Key Information Document)

가

- EMEA (A-ACC-Euro, A-ACC-USD, I-ACC-USD)

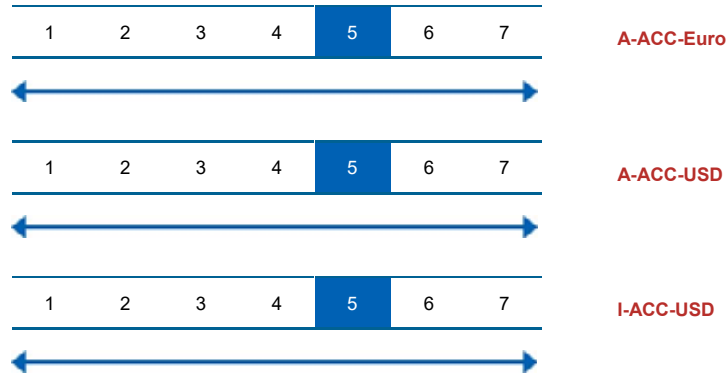
FIL () (FIL FIL
Investment Management (Luxembourg) S.A.) ()
ISIN: LU0303816705 (A-ACC-Euro), LU0303823156 (A-ACC-USD), LU0742535122 (I-ACC-USD) (CSSF)
https://www.fidelity.lu
가 +352 250 4041
FIL () (CSSF)
:
" " 31/05/2024
01/02/2024 (A-ACC-Euro, A-ACC-USD, I-ACC-USD)

(UCITS) (Fidelity Funds SICAV)

:
가 : 70% MSCI EM Europe, Middle East and Africa Index
가 (), 가
:
가 가 ,
가 " 가 ESG "
:
: MSCI emerging EMEA Capped 5% Index.
: USD (A-ACC-USD, I-ACC-USD, A-ACC-Euro)
:
가 : 가 (Commitment) ()

(cross-liability) FIL

()
()
가 FIL ()
가
A-ACC-Euro, A-ACC-USD, I-ACC-USD:
: Brown Brothers Harriman (Luxembourg) S.C.A.

[illegible]

가
가
7
5
가
가

A-ACC-USD, I-ACC-USD: . , 가

가 : , .

FIL () 가 ,

1) _____, _____ 1 (_____) _____.

2) _____ (Key Information Document) _____.

3) _____ (_____, 97.5% VaR _____) _____ 가 _____, _____ 가 _____ 3 _____, _____ 가 _____ A 가 _____ 가 _____ (“ ”) _____, A 가 _____ 가 _____ 가 _____ 3 _____.

4) _____ 3 _____ 1 _____, _____ 가 _____ 1 _____.

, 가

가

I-ACC-USD:

10

A-ACC-Euro, A-ACC-USD:

10

A-ACC-Euro

: 5 : EUR 10,000		1	5
		460 EUR	550 EUR
		-95.4%	-43.9%
		4,410 EUR	5,240 EUR
		-55.9%	-12.1%
		9,660 EUR	8,320 EUR
		-3.4%	-3.6%
		16,680 EUR	15,870 EUR
		66.8%	9.7%

10/2021 05/2024
02/2017 02/2022
10/2016 10/2021

A-ACC-USD

: 5 : USD 10,000		1	5
		390 USD	560 USD
		-96.1%	-43.8%
		3,780 USD	4,920 USD
		-62.2%	-13.2%
		9,700 USD	8,420 USD
		-3.0%	-3.4%
		17,790 USD	16,710 USD
		77.9%	10.8%

10/2021 05/2024
06/2015 06/2020
10/2016 10/2021

I-ACC-USD

: 5 : USD 10,000		1	5
		400 USD	590 USD
		-96.0%	-43.2%
		4,010 USD	5,320 USD
		-59.9%	-11.9%
		10,270 USD	9,190 USD
		2.7%	-1.7%
		18,900 USD	18,320 USD
		89.0%	12.9%

10/2021 05/2024
03/2017 03/2022
10/2016 10/2021

FIL

() 가

(cross-liability) FIL () 가
FIL () 가

FIL ()

(investor compensation scheme)

/ /

1**A-ACC-Euro**

가 :

• (0%). ,

가 .
• : EUR 10,000.

	1	5
(*)	713 EUR 7.1%	1,436 EUR 3.1%

(*) 가 ,

-0.5%, -3.6%

A-ACC-USD

가 :

• (0%). ,

• 가 .
: USD 10,000.

	1	5
	713 USD	1,444 USD
(*)	7.1%	3.1%

(*) -0.3%, -3.4% . , 가 ,

I-ACC-USD

가 :

• (0%). ,

• 가 .
: USD 10,000.

	1	5
	108 USD	512 USD
(*)	1.1%	1.1%

(*) -0.6%, -1.7% . , 가 ,

A-ACC-Euro

/	1	1
	5.25%	509 EUR
		0 EUR
*	<u>2</u>	
	가 1.94%.	189 EUR
	가 0.15%.	14 EUR
		0 EUR

A-ACC-USD

/	1	1
	5.25%	509 USD
		0 USD
*	<u>2</u>	
	가 1.94%.	189 USD
	가 0.15%.	14 USD
		0 USD

I-ACC-USD

/ 1		1
		0 USD
		0 USD
* 2		
	가 0.91%.	93 USD
	가 0.15%.	15 USD
		0 USD

가

: 5

가 4:00 (CET) (3:00) 가
가 NAV 3
1

((,) 15.4%)가 ,
가 ,

FIL ()
www.fidelityinternational.com FIL () , 2a, Rue Albert
Borschette, BP 2174, L1246 Luxembourg fidelity.ce.crm@fil.com

http://www.fidelity.lu FIL ()
가 www.fidelityinternational.com
10 www.fidelityinternational.com

:1 []					
1	2	3	4	5	6

가

ESG

ESG

ESG

(:2025.01.02)

(Key Information Document)

가

(A-ACC-USD, A-USD, I-ACC-USD)

FIL () (FIL
Investment Management (Luxembourg) S.A.)
ISIN: LU0261950470 (A-ACC-USD), LU0048575426 (A-USD),
LU0742536872 (I-ACC-USD)
<https://www.fidelity.lu>
가 +352 250 4041
FIL ()

FIL ()
(CSSF)
FIL ()
(CSSF)

31/05/2024
30/07/2024 (A-ACC-USD, A-USD, I-ACC-USD)

SFDR : 8 (ESG) (UCITS) (Fidelity Funds SICAV)

가 : 70%(75%) ()

() 30% (/) A B

가 ESG ESG ESG

ESG ESG

“ 가 ESG ” 가

: MSCI Emerging Markets Index, ESG

가 : 가 ()

FIL

$$\begin{pmatrix} & & \\ & & \\ & & \end{pmatrix} \begin{pmatrix} & & \\ & & \\ & & \end{pmatrix}$$

https://www.fil.com
()
가

www.fidelityinternational.com

A-USD: 가
: Brown Brothers Harriman (Luxembourg) S.C.A.

가

5

1 2 3 4 5 6 7 **A-ACC-USD**

1 2 3 4 5 6 7 **A-USD**

1 2 3 4 5 6 7 **I-ACC-USD**



가 5 가 가 , 가

가 . 가
가 .

7 5 , 가 , 가 ,
가 . 가 , 가

FIL () 가 ,

1) _____, 1 (_____) _____.

2) (Key Information Document)

3) (, 97.5% VaR)

가

가	3
---	---

	가	가	A	가
--	---	---	---	---

(“ ”)	A	가	가
가	3		
4)			3
	1		가
	1		

가

가

10

A-ACC-USD

: 5 : USD 10,000	1	5
	2,130 USD	1,890 USD
	-78.7%	-28.3%
	5,480 USD	6,660 USD
	-45.2%	-7.8%
	9,740 USD	11,040 USD
	-2.6%	2.0%
	16,500 USD	19,860 USD
	65.0%	14.7%

05/2021

05/2024

05/2017

05/2022

02/2016

02/2021

A-USD

: 5 : USD 10,000	1	5
	2,130 USD	1,900 USD
	-78.7%	-28.2%
	5,480 USD	6,660 USD
	-45.2%	-7.8%
	9,700 USD	11,030 USD
	-3.0%	2.0%
	16,490 USD	19,870 USD
	64.9%	14.7%

05/2021

05/2024

05/2017

05/2022

02/2016

02/2021

I-ACC-USD

: 5 : USD 10,000		1	5
		2,230 USD	1,990 USD
		-77.7%	-27.6%
		5,820 USD	7,220 USD
		-41.8%	-6.3%
		10,360 USD	12,210 USD
		3.6%	4.1%
		17,530 USD	21,990 USD
		75.3%	17.1%

05/2021 05/2024
12/2018 12/2023
02/2016 02/2021

FIL () 가
(cross-liability) FIL () 가
FIL () 가
(investor compensation scheme)
/ /
1

A-ACC-USD

가 :
• (0%).
가
• : USD 10,000.

	1	5
(*)	703 USD 7.0%	1,587 USD 3.2%

(*) 5.1%, 2.0% 가

A-USD

- 가 :
• (0%). ,
가 .
• : USD 10,000.

	1	5
	703 USD	1,586 USD
(*)	7.0%	3.2%

(*) 5.1%, 2.0% . , 가 ,

I-ACC-USD

- 가 :
• (0%). ,
가 .
• : USD 10,000.

	1	5
	101 USD	571 USD
(*)	1.0%	1.1%

(*) 5.1%, 4.1% . , 가 ,

A-ACC-USD

/	1	1
	5.25%	509 USD
		0 USD
*	<u>2</u>	
	가 1.92%.	186 USD
	가 0.08%.	8 USD
		0 USD

A-USD

/	1	1
	5.25%	509 USD
		0 USD
*	<u>2</u>	
	가 1.92%.	186 USD
	가 0.08%.	8 USD
		0 USD

I-ACC-USD

/ 1		1
		0 USD
		0 USD
* 2		
	가 0.92%.	93 USD
	가 0.08%.	8 USD
		0 USD

가

: 5

가 4:00 (CET) (3:00) 가
가 NAV 3
1

((,) 15.4%)가 ,
가 ,

FIL ()
www.fidelityinternational.com FIL () , 2a, Rue Albert
Borschette, BP 2174, L1246 Luxembourg fidelity.ce.crm@fil.com

http://www.fidelity.lu FIL ()
가 www.fidelityinternational.com
10 www.fidelityinternational.com

:1 []					
1	2	3	4	5	6

1

가

ESG

, ESG

/

(:2025.01.02)

(Key Information Document)

가

- 가

(A-ACC-USD, I-ACC-USD)

FIL () (FIL
Investment Management (Luxembourg) S.A.)
ISIN: LU1102505929 (A-ACC-USD), LU1102506067 (I-ACC-USD)
https://www.fidelity.lu
가 +352 250 4041
FIL ()

FIL ()
(CSSF)
FIL ()
(CSSF)

" " 31/05/2024
30/07/2024 (A-ACC-USD, I-ACC-USD)

SFDR : 8 (ESG) (UCITS) (Fidelity Funds SICAV)

:
: 70% , , () 가
() 30% (/) A B
(20-80)
:
가 , , ,
가 ESG ESG
ESG ESG 가 20% 90% ESG
가 ESG
ESG ESG

“ 가 ESG ” 가

: MSCI Emerging Markets Index. ESG

: USD (A-ACC-USD, I-ACC-USD)
: (Commitment)

가 : 가 ()

(cross-liability)

FIL

()

()

가 FIL

<https://www.fil.com>

가

www.fidelityinternational.com

가

A-ACC-USD, I-ACC-USD:

: Brown Brothers Harriman (Luxembourg) S.C.A.

가

5

1	2	3	4	5	6	7	A-ACC-USD
1	2	3	4	5	6	7	I-ACC-USD



가 5 가 . 가 , 가

가
가

가

7

4

가

가

가

가 :

FIL

()

가

1) _____, 1 (_____)

2) (Key Information Document)

3) (, 97.5% VaR)

가

3

가

가

A

가

(“ ”)

, A

가

FIL ()
(cross-liability) , FIL () 가
FIL ()
(investor compensation scheme)

/ /

1

A-ACC-USD

가 :

- (0%).
- 가 .
- : USD 10,000.

	1	5
	753 USD	1,971 USD
(*)	7.5%	3.8%

(*) 8.3%, 4.6% 가 ,

I-ACC-USD

가 :

- (0%).
- 가 .
- : USD 10,000.

	1	5
	148 USD	908 USD
(*)	1.5%	1.6%

(*) 8.4%, 6.8% 가 ,

A-ACC-USD

/ 1	1
	5.25%
	512 USD
	0 USD
* 2	
가 1.93%.	188 USD
가 0.55%.	54 USD

		0 USD
--	--	-------

I-ACC-USD

/ 1		1
*		0 USD
		0 USD
2		
	가 0.91%.	92 USD
	가 0.55%.	56 USD
		0 USD

가

: 5

가 4:00 (CET) (3:00) 가
가 NAV 가 3
1

((,) 15.4%)가 , 가

FIL () FIL () , 2a, Rue Albert
www.fidelityinternational.com Borschette, BP 2174, L1246 Luxembourg fidelity.ce.crm@fil.com

가
' http://www.fidelity.lu ' FIL ()
' 가 ' www.fidelityinternational.com
' 10 ' www.fidelityinternational.com
' . '

: 1 []					
1	2	3	4	5	6

가

ESG

, ESG

/

(:2025.01.02)

(Key Information Document)

가

- 가 (A-ACC-Euro, A-ACC-USD (hedged), A-Euro)

FIL () (FIL
Investment Management (Luxembourg) S.A.)
ISIN: LU0088814487 (A-Euro), LU0997586432 (A-ACC-USD
(hedged)), LU0251128657 (A-ACC-Euro)
<https://www.fidelity.lu>
가 +352 250 4041
FIL ()

FIL ()
(CSSF)
FIL ()
(CSSF)

" " 31/05/2024
30/07/2024 (A-ACC-Euro, A-ACC-USD (hedged), A-Euro)

SFDR : 8 (ESG (UCITS) (Fidelity Funds SICAV).

:
:
70%
:
가 , , ,
가 ESG , ESG ESG
ESG 80% ESG ESG
ESG 20%
" 가 ESG " 가
:
: MSCI Europe Index, ESG
: EUR (A-Euro, A-ACC-Euro, A-ACC-USD (hedged))




가 : (Commitment) .
가 : 가 () .

(cross-liability) .
FIL

()
() 가 FIL <https://www.fil.com> 가
() 가 www.fidelityinternational.com

A-ACC-Euro, A-ACC-USD (hedged):
A-Euro: 가
: Brown Brothers Harriman (Luxembourg) S.C.A.

가 :
, 5 , ,

1	2	3	4	5	6	7	A-ACC-Euro
							
1	2	3	4	5	6	7	A-ACC-USD (hedged)
							
1	2	3	4	5	6	7	A-Euro
							



가 가 5 가 가 ,

가 가 가
7 4 , 가 ,
가
A-ACC-USD (hedged): , 가

가 : .

FIL () 가 ,

- 1) , 1 () .
- 2) (Key Information Document) .
- 3) (, 97.5% VaR) 가
가 3
가 가 A 가
(“ ”) , A 가 가

A-Euro

: 5 : EUR 10,000		1	5
		4,100 EUR	3,270 EUR
		-59.0%	-20.0%
		7,660 EUR	8,500 EUR
		-23.4%	-3.2%
		9,840 EUR	12,080 EUR
		-1.6%	3.8%
		13,800 EUR	15,330 EUR
		38.0%	8.9%

03/2015 03/2020
03/2017 03/2022
06/2016 06/2021

FIL

() 가

(cross-liability) FIL () 가

FIL ()

(investor compensation scheme)

/ /

1

A-ACC-Euro

가 :

• (0%). ,

• 가
: EUR 10,000.

	1	5
(*)	740 EUR 7.4%	1,774 EUR 3.5%

(*) 5.3%, 1.8% , 가 ,

A-ACC-USD (hedged)

가 :

• (0%). ,

• 가 .
• : USD 10,000.

	1	5
	740 USD	1,950 USD
(*)	7.4%	3.7%

(*) 9.4%, 5.8% . , 가 ,

A-Euro

가 :

• (0%). ,

• 가 .
• : EUR 10,000.

	1	5
	740 EUR	1,863 EUR
(*)	7.4%	3.6%

(*) 7.4%, 3.8% . , 가 ,

A-ACC-Euro

/	1	1
	5.25%	511 EUR
		0 EUR
*	<u>2</u>	
	가 1.94%.	189 EUR
	가 0.42%.	40 EUR
		0 EUR

A-ACC-USD (hedged)

/	1	1
	5.25%	511 USD
		0 USD
*	<u>2</u>	
	가 1.94%.	189 USD
	가 0.42%.	40 USD
		0 USD

A-Euro

/ 1		1
	5.25%	511 EUR
		0 EUR
* 2		
	가 1.94%.	189 EUR
	가 0.42%.	40 EUR
		0 EUR

가

: 5

가 4:00 (CET) (3:00) 가
가 NAV 3
1

((,) 15.4%)가 ,
가 ,

FIL ()
www.fidelityinternational.com FIL () , 2a, Rue Albert
Borschette, BP 2174, L1246 Luxembourg fidelity.ce.crm@fil.com

http://www.fidelity.lu FIL ()
가 www.fidelityinternational.com
10 www.fidelityinternational.com

: 1					
[]					
1	2	3	4	5	6

1

가

(:2025.01.02)

(Key Information Document)

가

- 50 (A-ACC-Euro, A-Euro)

FIL () (FIL
Investment Management (Luxembourg) S.A.)
ISIN: LU0261952682 (A-ACC-Euro), LU0069450319 (A-Euro)
<https://www.fidelity.lu>
가 +352 250 4041
FIL ()

FIL ()
(CSSF)
FIL ()
(CSSF)

" " 31/05/2024
20/02/2024 (A-ACC-Euro, A-Euro)

(UCITS)

(Fidelity Funds SICAV)

: ()
:
()
:
ESG
:
: Solactive Euro 50 Index NTR.
50 " <https://www.solactive.com/indices>
: EUR (A-ACC-Euro, A-Euro)
:
가 : 가 ()

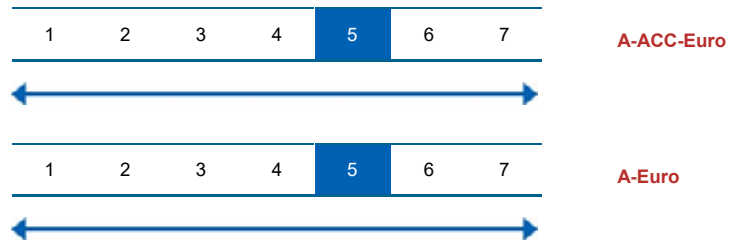
가 FIL Group
()
(ESG)

" 가 -

(cross-liability)

FIL

()
 () 가 FIL () 가 <https://www.fil.com> 가 www.fidelityinternational.com
 A-ACC-Euro:
 A-Euro: 가
 : Brown Brothers Harriman (Luxembourg) S.C.A.



가 가 5 가 가 ,

가
 가
 7 5 , 가 ,
 가
 , 가
 가 :
 FIL () 가 ,

- 1) , 1 ()
- 2) (Key Information Document)
- 3) (, 97.5% VaR) 가
 가 3
 가 가 A 가
 (“ ”) , A 가 가
 가 3
- 4) 3
 1 3 가
 1

, 가

가

A-ACC-Euro

: 5 : EUR 10,000		1	5
		1,590 EUR	1,460 EUR
		-84.1%	-32.0%
		7,900 EUR	8,290 EUR
		-21.0%	-3.7%
		10,030 EUR	12,770 EUR
		0.3%	5.0%
		13,960 EUR	16,510 EUR
		39.6%	10.6%

03/2015 03/2020
10/2014 10/2019
03/2019 03/2024

A-Euro

: 5 : EUR 10,000		1	5
		1,600 EUR	1,460 EUR
		-84.0%	-31.9%
		7,900 EUR	8,290 EUR
		-21.0%	-3.7%
		10,030 EUR	12,760 EUR
		0.3%	5.0%
		13,950 EUR	16,510 EUR
		39.5%	10.5%

03/2015 03/2020
02/2017 02/2022
05/2019 05/2024

FIL

() 가

FIL () 가
(cross-liability) , FIL () 가
FIL () 가
(investor compensation scheme)

/ /

1

A-ACC-Euro

- 가 :
 • (0%).
 가 .
 • : EUR 10,000.

	1	5
	535 EUR	739 EUR
(*)	5.4%	1.5%

(*) 6.5%, 5.0% . 가 ,

A-Euro

- 가 :
 • (0%).
 가 .
 • : EUR 10,000.

	1	5
	535 EUR	738 EUR
(*)	5.4%	1.5%

(*) 6.5%, 5.0% . 가 ,

A-ACC-Euro

/ 1	1
	5.25%
	501 EUR
	0 EUR
* <u>2</u>	
가 0.30%.	29 EUR
가 0.07%.	6 EUR
	0 EUR

A-Euro

1		1
	5.25%	501 EUR
		0 EUR
* 2		
	가 0.30%.	29 EUR
	가 0.07%.	6 EUR
		0 EUR

가

: 5

가 1:00 (CET) (12:00) 가
가 NAV 3
1

((,) 15.4%)가 ,
가 ,

FIL ()
www.fidelityinternational.com FIL () , 2a, Rue Albert
Borschette, BP 2174, L1246 Luxembourg fidelity.ce.crm@fil.com

http://www.fidelity.lu FIL ()
가 www.fidelityinternational.com
10

:1 []					
1	2	3	4	5	6

1

가

ESG

, ESG

/

(:2025.01.02)

(Key Information Document)

가

- 가 (A-ACC-Euro, A-Euro, I-ACC-Euro)

FIL () (FIL
Investment Management (Luxembourg) S.A.)
ISIN: LU0238202427 (A-ACC-Euro), LU2219351876 (A-Euro),
LU2084129654 (I-ACC-Euro)
<https://www.fidelity.lu>
가 +352 250 4041
FIL ()

FIL ()
(CSSF)
FIL ()
(CSSF)

" " 31/05/2024
30/07/2024 A-ACC-Euro,A-Euro
14/08/2024 I-ACC-Euro

SFDR : 9 (가 (UCITS) (Fidelity Funds SICAV)

: 가
: 70% (EMU)
, 가 (SDG) 20%
) , (\$1 (CO2) ()
MSCI ESG 'BBB'
) : 3 , (가
(bottom-up) 가 가 ESG , (alignment)



1)	1 ()
2)	(Key Information Document)
3)	(, 97.5% VaR)
	가
	가 3
	가 가 A 가
	(“ ”) , A 가 가
	가 3
4)	3
	1 가
	1

가

가

10

A-ACC-Euro

: 5 : EUR 10,000	1	5
	1,700 EUR	1,820 EUR
	-83.0%	-28.8%
	7,560 EUR	8,930 EUR
	-24.4%	-2.2%
	10,030 EUR	12,790 EUR
	0.3%	5.0%
	13,420 EUR	15,940 EUR
	34.2%	9.8%

03/2015 03/2020
05/2018 05/2023
10/2016 10/2021

A-Euro

: 5 : EUR 10,000	1	5
	3,840 EUR	2,970 EUR
	-61.6%	-21.6%
	7,570 EUR	9,020 EUR
	-24.3%	-2.1%
	10,150 EUR	13,000 EUR
	1.5%	5.4%
	13,420 EUR	16,290 EUR

		34.2%	10.2%
--	--	-------	-------

03/2015 03/2020
08/2018 08/2023
10/2016 10/2021

I-ACC-Euro

: 5 : EUR 10,000	1	5
	1,790 EUR -82.1%	2,000 EUR -27.5%
	8,050 EUR -19.5%	9,510 EUR -1.0%
	10,730 EUR 7.3%	14,250 EUR 7.3%
	14,270 EUR 42.7%	17,470 EUR 11.8%

03/2015 03/2020
10/2018 10/2023
10/2016 10/2021

FIL () 가

FIL () 가
(cross-liability) , FIL () 가
FIL () 가
(investor compensation scheme)

/ /

1

A-ACC-Euro

가 :

• (0%). ,

• 가 .
• : EUR 10,000.

	1	5
	716 EUR	1,777 EUR
(*)	7.2%	3.4%

(*) 8.4%, 5.0% . , 가 ,

A-Euro

가 :

• (0%). ,

• 가 .
• : EUR 10,000.

	1	5
	716 EUR	1,792 EUR
(*)	7.2%	3.4%

(*) 8.8%, 5.4% . , 가 ,

I-ACC-Euro

가 :

• (0%). ,

• 가 .
• : EUR 10,000.

	1	5
	111 EUR	687 EUR
(*)	1.1%	1.2%

(*) 8.2%, 7.0% . , 가 ,

A-ACC-Euro

/	1	1
	5.25%	510 EUR
		0 EUR
* <u>2</u>		
	가 1.92%.	186 EUR
	가 0.20%.	20 EUR
		0 EUR

A-Euro

/	1	1
	5.25%	510 EUR
		0 EUR
* 2		
	가 1.92%.	186 EUR
	가 0.20%.	20 EUR
		0 EUR

I-ACC-Euro

/	1	1
		0 EUR
		0 EUR
* 2		
	가 0.89%.	90 EUR
	가 0.20%.	21 EUR
		0 EUR

가

: 5

가 4:00 (CET) (3:00) 가 가
가 NAV 3
1

((,) 15.4%)가 가

Borschette, BP 2174, L1246 Luxembourg

fidelity.ce.crm@fil.com

<http://www.fidelity.lu>

FIL

가

가

www.fidelityinternational.com

www.fidelityinternational.com

10

:1					
[]					
1	2	3	4	5	6

1

가

ESG

ESG

ESG

(:2025.01.02)

(Key Information Document)

가

(A-ACC-Euro, A-ACC-USD (hedged), A-Euro, I-ACC-Euro, I-ACC-USD, I-ACC-USD (hedged))

FIL () (FIL
Investment Management (Luxembourg) S.A.)
ISIN: LU0261959422 (A-ACC-Euro), LU0997586515 (A-ACC-USD (hedged)), LU0119124781 (A-Euro), LU1353442731 (I-ACC-Euro), LU1322385615 (I-ACC-USD), LU2115357092 (I-ACC-USD (hedged)),
<https://www.fidelity.lu>
가 +352 250 4041
FIL ()

FIL ()
(CSSF)
FIL ()
(CSSF)
" " 31/05/2024
30/07/2024 (A-ACC-Euro, A-ACC-USD (hedged), A-Euro, I-ACC-Euro, I-ACC-USD, I-ACC-USD (hedged))

SFDR : 8 (ESG (UCITS) (Fidelity Funds SICAV)).

:
:
70%(75%)
가 10 100
:
가 , , ,
가 ESG , ESG ESG
ESG ESG
" 가 ESG " 가

가 : 가 ()

FIL

가

()

가

A-Euro: 가
: Brown Brothers Harriman (Luxembourg) S.C.A.

5

가 5 가 .
가 가 .

가 가 ,

I-ACC-USD: 가 7 5 가 , 가 , 가

A-ACC-USD (hedged), I-ACC-USD, I-ACC-USD (hedged):
가 , 가
가 :

FIL () 가 ,

1)	1 ()
2)	(Key Information Document)
3)	(, 97.5% VaR) 가 3
	가 가 A 가 가
	(“ ”) , A 가 가 가
	가 3
4)	3
	1 가
	1

가 , 가
가

I-ACC-Euro, I-ACC-USD, I-ACC-USD(hedged): 10

A-ACC-Euro, A-Euro, A-ACC-USD(hedged) : 10

A-ACC-Euro

: 5 : EUR 10,000		1	5
		2,790 EUR	2,510 EUR
		-72.1%	-24.2%
		7,650 EUR	9,220 EUR
		-23.5%	-1.6%
		10,390 EUR	14,340 EUR
		3.9%	7.5%
		13,270 EUR	18,070 EUR
		32.7%	12.6%

12/2021 05/2024
03/2018 03/2023
10/2016 10/2021

A-ACC-USD (hedged)

: 5 : USD 10,000		1	5
		2,980 USD	2,660 USD
		-70.2%	-23.3%
		7,790 USD	9,770 USD
		-22.1%	-0.5%
		10,580 USD	16,110 USD
		5.8%	10.0%
		13,320 USD	19,330 USD
		33.2%	14.1%

12/2021 05/2024
12/2018 12/2023
12/2014 12/2019

A-Euro

: 5 : EUR 10,000		1	5
		2,790 EUR	2,500 EUR
		-72.1%	-24.2%
		7,650 EUR	9,230 EUR
		-23.5%	-1.6%
		10,380 EUR	14,340 EUR
		3.8%	7.5%
		13,280 EUR	18,070 EUR
		32.8%	12.6%

12/2021 05/2024
03/2018 03/2023
10/2016 10/2021

I-ACC-Euro

: 5 : EUR 10,000		1	5
		2,940 EUR	2,640 EUR
		-70.6%	-23.4%
		8,130 EUR	9,950 EUR
		-18.7%	-0.1%
		11,040 EUR	15,870 EUR

		10.4%	9.7%
		14,120 EUR	20,000 EUR
		41.2%	14.9%

12/2021 05/2024
03/2018 03/2023
10/2016 10/2021

I-ACC-USD

: 5 : USD 10,000		1	5
		2,840 USD -71.6%	2,320 USD -25.4%
		6,860 USD -31.4%	9,260 USD -1.5%
		11,010 USD 10.1%	15,520 USD 9.2%
		13,830 USD 38.3%	20,960 USD 15.9%

08/2021 05/2024
05/2015 05/2020
10/2016 10/2021

I-ACC-USD (hedged)

: 5 : USD 10,000		1	5
		2,640 USD -73.6%	3,260 USD -20.1%
		8,270 USD -17.3%	10,530 USD 1.0%
		11,060 USD 10.6%	16,250 USD 10.2%
		13,970 USD 39.7%	19,760 USD 14.6%

12/2021 05/2024
04/2018 04/2023

FIL**() 가**

(cross-liability) FIL () 가

FIL () 가

FIL () 가

(investor compensation scheme)

/ /

1**A-ACC-Euro**

가 :

• (0%). ,

가 .

• : EUR 10,000.

	1	5
(*)	719 EUR 7.2%	1,899 EUR 3.5%

(*) 11.0%, 7.5% , 가 ,

A-ACC-USD (hedged)

가 :

• (0%). ,

가 .

• : USD 10,000.

	1	5
(*)	719 USD 7.2%	2,016 USD 3.6%

(*) 13.6%, 10.0% , 가 ,

A-Euro

가 : (0%). ,		
가 .		
: EUR 10,000.		
	1	5
	719 EUR	1,899 EUR
(*)	7.2%	3.5%
(*) 11.0%, 7.5% . , 가 ,		

I-ACC-Euro

가 : (0%). ,		
가 .		
: EUR 10,000.		
	1	5
	116 EUR	775 EUR
(*)	1.2%	1.3%
(*) 11.0%, 9.7% . , 가 ,		

I-ACC-USD

가 : (0%). ,		
가 .		
: USD 10,000.		
	1	5
	115 USD	757 USD
(*)	1.2%	1.3%
(*) 10.5%, 9.2% . , 가 ,		

I-ACC-USD (hedged)

가 : (0%). ,		
가 .		
: USD 10,000.		
	1	5
	116 USD	786 USD
(*)	1.2%	1.3%
(*) 11.5%, 10.2% . , 가 ,		

A-ACC-Euro

/ 1		1
	5.25%	510 EUR
		0 EUR
* 2		
	가 1.89%.	184 EUR
	가 0.26%.	25 EUR
		0 EUR

A-ACC-USD (hedged)

/ 1		1
	5.25%	510 USD
		0 USD
* 2		
	가 1.89%.	184 USD
	가 0.26%.	25 USD
		0 USD

A-Euro

/ 1		1
	5.25%	510 EUR
		0 EUR
* 2		
	가 1.89%.	184 EUR
	가 0.26%.	25 EUR
		0 EUR

I-ACC-Euro

/ 1		1
		0 EUR
		0 EUR
* 2		
	가 0.89%.	90 EUR
	가 0.26%.	26 EUR
		0 EUR

I-ACC-USD

/ 1		1
		0 USD
		0 USD
* 2		
	가 0.88%.	89 USD
	가 0.26%.	26 USD
		0 USD

I-ACC-USD (hedged)

/ 1		1
		0 USD
		0 USD
* 2		
	가 0.89%.	90 USD
	가 0.26%.	26 USD
		0 USD

가

: 5

가 4:00 (CET) (3:00) 가
가 NAV . 가 3
, 1

(15.4%)가 가

FIL ()
www.fidelityinternational.com . FIL () , 2a, Rue Albert
Borschette, BP 2174, L1246 Luxembourg fidelity.ce.crm@fil.com

, , 가
http://www.fidelity.lu . FIL ()
 가
10 www.fidelityinternational.com www.fidelityinternational.com

: 2 []					
1	2	3	4	5	6

2

가

ESG

ESG

ESG

(:2025.01.02)

(Key Information Document)

가

(A-ACC-Euro, A-MINCOME(G)-Euro, I-ACC-Euro)

FIL () (FIL
Investment Management (Luxembourg) S.A.)
ISIN: LU0353647737 (A-ACC-Euro), LU0857700040 (A-
MINCOME(G)-Euro), LU1642889437 (I-ACC-Euro)
<https://www.fidelity.lu>
가 +352 250 4041
FIL ()

FIL ()
(CSSF)
FIL ()
(CSSF)

31/05/2024
30/07/2024 (A-ACC-Euro, A-MINCOME(G)-Euro, I-ACC-Euro)

SFDR : 8 (ESG (UCITS) (Fidelity Funds SICAV).

(income) 70%(75%)
(income)

가
가 ESG
ESG
ESG
ESG

“ 가 ESG ” 가
: MSCI Europe Index, ESG

가 : 가 ()

FIL

$$\begin{pmatrix} 1 & 0 \\ 0 & 1 \end{pmatrix}$$

https://www.fil.com
()
가

www.fidelityinternational.com

가

: Brown Brothers Harriman (Luxembourg) S.C.A.

가

5

The diagram consists of three identical horizontal bars stacked vertically. Each bar is divided into seven equal segments, labeled 1 through 7 from left to right. The segment labeled 4 is highlighted in blue. Below each bar is a long blue double-headed arrow.

A-ACC-Euro

A-MINCOME(G)-Euro

I-ACC-Euro

가 5 가 .
가 가 .

가
가
7
4
가
가
가

가 : .

FIL () 가

1) _____, 2) () _____.

2) (Key Information Document)

3) (, 97.5% VaR)

가

3

	가	가	A	가
--	---	---	---	---

(“ ”) , A 가

가 3

4) 3

1 가

1

I-ACC-Euro:	1	1	10
-------------	---	---	----

A-ACC-Euro

03/2015	03/2020
04/2017	04/2022
12/2018	12/2023

: 5 : EUR 10,000		1	5
		1,920 EUR -80.8%	1,880 EUR -28.4%
		8,100 EUR -19.0%	8,620 EUR -2.9%
		9,930 EUR -0.7%	12,160 EUR 4.0%
		12,950 EUR 29.5%	14,720 EUR 8.0%

03/2015	03/2020
04/2017	04/2022
12/2018	12/2023

I-ACC-Euro

: 5 : EUR 10,000		1	5
		2,030 EUR	1,980 EUR
		-79.7%	-27.7%
		8,610 EUR	9,320 EUR
		-13.9%	-1.4%
		10,510 EUR	13,400 EUR
		5.1%	6.0%
		13,770 EUR	16,310 EUR
		37.7%	10.3%

03/2015		03/2020		
03/2017		03/2022		
12/2018		12/2023		
FIL	()	가	
(cross-liability)	FIL	()	가
	FIL	()	
	FIL	()	
	(investor compensation scheme)			
/	/			
		1		

A-ACC-Euro

가 :	(0%).	
가 :			
: EUR 10,000.			
	1	5	
(*)	715 EUR	1,728 EUR	
	7.1%	3.3%	

(*) 7.3%, 4.0% , 가 ,

A-MINCOME(G)-Euro

- 가 :
• (0%). ,
가 .
• : EUR 10,000.

	1	5
	715 EUR	1,728 EUR
(*)	7.1%	3.3%

(*) 7.3%, 4.0% . , 가 ,

I-ACC-Euro

- 가 :
• (0%). ,
가 .
• : EUR 10,000.

	1	5
	110 EUR	655 EUR
(*)	1.1%	1.2%

(*) 7.2%, 6.0% . , 가 ,

A-ACC-Euro

/ 1	1
	5.25%
	510 EUR
	0 EUR
*	<u>2</u>
	가 1.93%.
	187 EUR
	가 0.18%.
	18 EUR
	0 EUR

A-MINCOME(G)-Euro

/ 1	1
	5.25%
	510 EUR
	0 EUR
*	<u>2</u>
	가 1.93%.
	187 EUR
	가 0.18%.
	18 EUR
	0 EUR

I-ACC-Euro

/ 1		1
		0 EUR
		0 EUR
* 2		
	가 0.90%.	91 EUR
	가 0.18%.	19 EUR
		0 EUR

가

: 5

가 4:00 (CET) (3:00) 가
가 NAV 3
1

((,) 15.4%)가 ,
가 ,

FIL ()
www.fidelityinternational.com FIL () , 2a, Rue Albert
Borschette, BP 2174, L1246 Luxembourg fidelity.ce.crm@fil.com

http://www.fidelity.lu FIL () 가
10 가 www.fidelityinternational.com

:1 []					
1	2	3	4	5	6

가

1

ESG

ESG

ESG

(:2025.01.02)

(Key Information Document)

가

(A-ACC-Euro, A-ACC-USD (hedged), A-Euro)

FIL () (FIL
Investment Management (Luxembourg) S.A.)
ISIN: LU0296857971 (A-ACC-Euro), LU0997586606 (A-ACC-
USD (hedged)), LU0048578792 (A-Euro)
<https://www.fidelity.lu>
가 +352 250 4041
FIL ()

FIL ()
(CSSF)
FIL ()
(CSSF)

" " 31/05/2024
30/07/2024 (A-ACC-Euro, A-ACC-USD (hedged), A-Euro)

SFDR : 8 (ESG (UCITS) (Fidelity Funds SICAV).

:
: 70%(75%)
:
가 , , ,
가 ESG , ESG ESG ESG ESG
" 가 ESG " 가
:
: MSCI Europe Index, ESG
: EUR (A-ACC-Euro, A-Euro, A-ACC-USD (hedged))
: (Commitment)



4)		3
1		가
1		

가

가

A-ACC-Euro, A-Euro, A-ACC-USD(hedged): 10

A-ACC-Euro

: 5 : EUR 10,000	1	5
	2,090 EUR	1,860 EUR
	-79.1%	-28.6%
	7,770 EUR	8,450 EUR
	-22.3%	-3.3%
	9,970 EUR	11,220 EUR
	-0.3%	2.3%
	12,980 EUR	13,330 EUR
	29.8%	5.9%

03/2015 03/2020
03/2018 03/2023
12/2014 12/2019

A-ACC-USD (hedged)

: 5 : USD 10,000	1	5
	2,310 USD	2,040 USD
	-76.9%	-27.2%
	8,030 USD	9,660 USD
	-19.7%	-0.7%
	10,070 USD	12,260 USD
	0.7%	4.2%
	12,780 USD	14,220 USD
	27.8%	7.3%

03/2015 03/2020
03/2018 03/2023
12/2014 12/2019

A-Euro

: 5 : EUR 10,000		1	5
		2,100 EUR	1,860 EUR
		-79.0%	-28.6%
		7,770 EUR	8,340 EUR
		-22.3%	-3.6%
		9,960 EUR	11,220 EUR
		-0.4%	2.3%
		12,980 EUR	13,310 EUR
		29.8%	5.9%

03/2015 03/2020			
03/2018 03/2023			
10/2016 10/2021			
FIL	()	가	
(cross-liability)	FIL ()	()	가
	FIL ()		
	(investor compensation scheme)		
/ /			
		1	

A-ACC-Euro

가 :	(0%).	
가 .		
: EUR 10,000.		
	1	5
(*)	724 EUR 7.2%	1,710 EUR 3.4%

(*) 5.7%, 2.3% , 가 ,

A-ACC-USD (hedged)

- 가 :
 • (0%). ,
 가 .
 • : USD 10,000.

	1	5
	724 USD	1,786 USD
(*)	7.2%	3.4%

- (*) 7.6%, 4.2% . , 가 ,

A-Euro

- 가 :
 • (0%). ,
 가 .
 • : EUR 10,000.

	1	5
	724 EUR	1,710 EUR
(*)	7.2%	3.4%

- (*) 5.7%, 2.3% . , 가 ,

A-ACC-Euro

/	1	1
	5.25%	510 EUR
		0 EUR
*	<u>2</u>	
	가 1.89%.	184 EUR
	가 0.31%.	30 EUR
		0 EUR

A-ACC-USD (hedged)

/	1	1
	5.25%	510 USD
		0 USD
*	<u>2</u>	
	가 1.89%.	184 USD
	가 0.31%.	30 USD
		0 USD

A-Euro

1		1
	5.25%	510 EUR
		0 EUR
* 2		
	가 1.89%	184 EUR
	가 0.31%	30 EUR
		0 EUR

가

: 5

가 4:00 (CET) (3:00) 가
가 NAV 3
1

((,) 15.4%)가 , 가

FIL ()
www.fidelityinternational.com FIL () , 2a, Rue Albert
Borschette, BP 2174, L1246 Luxembourg fidelity.ce.crm@fil.com

http://www.fidelity.lu FIL () 가
10 가 www.fidelityinternational.com

: 1					
[]					
1	2	3	4	5	6

1

가

₩ 1

(:2025.01.02)

(Key Information Document)

가

(A-ACC-Euro, A-ACC-USD (hedged), A-Euro, I-ACC-Euro)

FIL () (FIL FIL

Investment Management (Luxembourg) S.A.) ()

ISIN: LU0261951528 (A-ACC-Euro), LU0997586788 (A-ACC-USD (hedged)), LU0061175625 (A-Euro), LU1915587312 (I-ACC-Euro)

https://www.fidelity.lu

가 +352 250 4041

FIL ()

(CSSF)

FIL () (CSSF)

" " 31/05/2024

01/02/2024 (A-ACC-Euro, A-ACC-USD (hedged), A-Euro, I-ACC-Euro)

(UCITS) (Fidelity Funds SICAV)

:

: 70%(75%)

:

가

“ 가 ESG ”

:

: MSCI Europe Small Cap Index (Net),

: EUR (A-ACC-Euro, A-Euro, I-ACC-Euro, A-ACC-USD (hedged))

: (Commitment)

가 : 가 ()

(cross-liability) FIL

www.fidelityinternational.com

가

5



가 5 가 . 가 , 가

가
가
7 4 , 가 , 가

가 : .

FIL () 가

1) $\frac{1}{2} \left(\frac{1}{2} + \frac{1}{2} \right) = \frac{1}{2}$.

2) (Key Information Document)

3) (, 97.5% VaR)

가	3	가
---	---	---

가 가 A 가
(“ ”) , A 가 가

가 3

4) 3

1	가
1	

가

A-ACC-USD(hedged), I-ACC-Euro: 10

A-ACC-Euro, A-Euro: 10

A-ACC-Euro

: 5 : EUR 10,000	1	5
	1,660 EUR	1,690 EUR
	-83.4%	-29.9%
	6,700 EUR	8,560 EUR
	-33.0%	-3.1%
	10,010 EUR	12,490 EUR
	0.1%	4.5%
	16,530 EUR	18,120 EUR
	65.3%	12.6%

08/2021 05/2024
07/2017 07/2022
06/2016 06/2021

A-ACC-USD (hedged)

: 5 : USD 10,000	1	5
	1,970 USD	1,990 USD
	-80.3%	-27.6%
	6,850 USD	9,070 USD
	-31.5%	-1.9%
	10,360 USD	14,210 USD
	3.6%	7.3%
	16,260 USD	20,140 USD
	62.6%	15.0%

08/2021 05/2024
04/2017 04/2022
06/2016 06/2021

A-Euro

: 5 : EUR 10,000		1	5
		1,670 EUR	1,690 EUR
		-83.3%	-29.9%
		6,700 EUR	8,560 EUR
		-33.0%	-3.1%
		10,010 EUR	12,490 EUR
		0.1%	4.5%
		16,530 EUR	18,120 EUR
		65.3%	12.6%

08/2021 05/2024
07/2017 07/2022
06/2016 06/2021

I-ACC-Euro

: 5 : EUR 10,000		1	5
		1,750 EUR	1,780 EUR
		-82.5%	-29.2%
		7,130 EUR	9,270 EUR
		-28.7%	-1.5%
		10,600 EUR	13,630 EUR
		6.0%	6.4%
		17,570 EUR	19,580 EUR
		75.7%	14.4%

08/2021 05/2024
07/2017 07/2022
06/2016 06/2021

FIL () 가

FIL () 가

(cross-liability) , FIL () 가

FIL () 가

(investor compensation scheme)

/ /

1

A-ACC-Euro

가 :

• (0%).

가 .
• : EUR 10,000.

	1	5
	715 EUR	1,753 EUR
(*)	7.2%	3.4%

(*) 7.9%, 4.5% . 가 ,

A-ACC-USD (hedged)

가 :

• (0%).

가 .
• : USD 10,000.

	1	5
	715 USD	1,869 USD
(*)	7.2%	3.4%

(*) 10.7%, 7.3% . 가 ,

A-Euro

가 :

• (0%).

가 .
• : EUR 10,000.

	1	5
	715 EUR	1,753 EUR
(*)	7.2%	3.4%

(*) 7.9%, 4.5% . 가 ,

I-ACC-Euro

가 :

• (0%).

가 .
• : EUR 10,000.

	1	5
	111 EUR	671 EUR
(*)	1.1%	1.2%

(*) 7.6%, 6.4% . 가 ,

A-ACC-Euro

/ 1		1
	5.25%	510 EUR
		0 EUR
* 2		
	가 1.91%.	186 EUR
	가 0.25%.	19 EUR
		0 EUR

A-ACC-USD (hedged)

/ 1		1
	5.25%	510 USD
		0 USD
* 2		
	가 1.91%.	186 USD
	가 0.25%.	19 USD
		0 USD

A-Euro

/ 1		1
	5.25%	510 EUR
		0 EUR
* 2		
	가 1.91%.	186 EUR
	가 0.25%.	19 EUR
		0 EUR

I-ACC-Euro

/ 1		1
		0 EUR
		0 EUR
* 2		
	가 0.90%.	91 EUR
	가 0.25%.	20 EUR
		0 EUR

가

: 5

가 4:00 (CET) (3:00) 가
가 NAV 3
1

((,) 15.4%)가 ,
가 ,

FIL ()
www.fidelityinternational.com FIL () , 2a, Rue Albert
Borschette, BP 2174, L1246 Luxembourg fidelity.ce.crm@fil.com

http://www.fidelity.lu FIL ()
가 www.fidelityinternational.com
10 www.fidelityinternational.com

:1 []					
1	2	3	4	5	6

가

ESG

, ESG

/

(:2025.01.02)

(Key Information Document)

가

- 가

(A-ACC-USD, I-ACC-USD)

FIL () (FIL
Investment Management (Luxembourg) S.A.)
ISIN: LU2247934214 (A-ACC-USD), LU2247934305 (I-ACC-USD)
<https://www.fidelity.lu>
가 +352 250 4041
FIL ()

FIL ()
(CSSF)
FIL ()
(CSSF)

" " 31/05/2024
30/07/2024 (A-ACC-USD, I-ACC-USD)

SFDR : 8 (ESG (UCITS) (Fidelity Funds SICAV)

:
: 70% (connectivity) (, , (roll-out),)
,
() 30% (50% /) A B
10
:
가 ESG , ESG
ESG
ESG
ESG 80% ESG
20% ESG
90% ESG 가
20% ESG

“ 가 ESG ” 가

: MSCI ACWI index ESG

: USD (A-ACC-USD, I-ACC-USD)

: (Commitment)

가 : 가 ()

(cross-liability)

FIL

()

() 가 FIL <https://www.fil.com> 가 www.fidelityinternational.com

A-ACC-USD, I-ACC-USD:

: Brown Brothers Harriman (Luxembourg) S.C.A.

1	2	3	4	5	6	7	A-ACC-USD
←→							
1	2	3	4	5	6	7	I-ACC-USD
←→							



가 가 5 가 가 ,

가 가 가

7 4 , 가 ,

가 가

가 :

FIL () 가 ,

- 1) 1 ()
 - 2) (Key Information Document)
 - 3) (, 97.5% VaR)
- 가 3
- 가 가 A 가
- (“ ”) , A 가 가

가	3		
4)			3
	1		가
	1		

가

가

10

A-ACC-USD

: 5 : USD 10,000	1	5
	4,350 USD	3,020 USD
	-56.5%	-21.3%
	6,190 USD	7,410 USD
	-38.1%	-5.8%
	10,120 USD	12,720 USD
	1.2%	4.9%
	14,690 USD	18,790 USD
	46.9%	13.4%

08/2021 05/2024
04/2017 04/2022
06/2016 06/2021

I-ACC-USD

: 5 : USD 10,000	1	5
	4,610 USD	3,180 USD
	-53.9%	-20.5%
	6,580 USD	8,020 USD
	-34.2%	-4.3%
	10,680 USD	13,430 USD
	6.8%	6.1%
	15,460 USD	19,780 USD
	54.6%	14.6%

08/2021 05/2024
04/2017 04/2022
06/2016 06/2021

FIL () 가

(cross-liability) , FIL () 가
 FIL ()
 (investor compensation scheme)

/ /

1

A-ACC-USD

가 :

- (0%). ,
- 가 .
- : USD 10,000.

	1	5
	796 USD	2,230 USD
(*)	8.0%	4.2%

(*) 9.2%, 4.9% , 가 ,

I-ACC-USD

가 :

- (0%). ,
- 가 .
- : USD 10,000.

	1	5
	190 USD	1,137 USD
(*)	1.9%	2.0%

(*) 8.1%, 6.1% , 가 ,

A-ACC-USD

/ 1	1
	5.25%
	514 USD 0 USD
*	2
	가 1.93%.
	189 USD

	가 0.95%.	93 USD
		0 USD

I-ACC-USD

/ 1		1
		0 USD
		0 USD
*	<u>2</u>	
	가 0.91%.	93 USD
	가 0.95%.	97 USD
		0 USD

가

: 5

가 4:00 (CET) (3:00) 가 가
가 NAV 3
1

((,) 15.4%)가 , 가 ,

FIL () FIL () , 2a, Rue Albert
www.fidelityinternational.com Borschette, BP 2174, L1246 Luxembourg fidelity.ce.crm@fil.com

가
, http://www.fidelity.lu , FIL ()
가
www.fidelityinternational.com
10 www.fidelityinternational.com

:1					
[]					
1	2	3	4	5	6

ESG ESG ESG

(:2025.01.02)

(Key Information Document)

가 , , ,

- (A-ACC-Euro, A-ACC-USD (hedged), A-Euro)

FIL () (FIL
Investment Management (Luxembourg) S.A.)
ISIN: LU0261948227 (A-ACC-Euro), LU1046421878 (A-ACC-
USD (hedged)), LU0048580004 (A-Euro)
<https://www.fidelity.lu>
가 +352 250 4041
FIL ()

FIL ()
(CSSF)
FIL ()
(CSSF)

31/05/2024
30/07/2024 (A-ACC-Euro, A-ACC-USD (hedged), A-Euro)

SFDR : 8 (ESG) (UCITS) (Fidelity Funds SICAV)

70%(75%)
가 , , ,
가 , , ,
가 ESG ESG ESG ESG
“ 가 ESG ” 가
: HDAX® Total Return Index. ESG
: EUR (A-ACC-Euro, A-Euro, A-ACC-USD (hedged))




가 : (Commitment)
가 : 가 ()

(cross-liability)
FIL

()
() 가 FIL <https://www.fil.com> 가
가 www.fidelityinternational.com

A-ACC-Euro, A-ACC-USD (hedged):
A-Euro: 가
: Brown Brothers Harriman (Luxembourg) S.C.A.

가 :
, 5 , ,

1	2	3	4	5	6	7	A-ACC-Euro
							
1	2	3	4	5	6	7	A-ACC-USD (hedged)
							
1	2	3	4	5	6	7	A-Euro
							



가 가 5 가 가 ,

가 가 가 가
7 4 , 가 ,
가
A-ACC-USD (hedged)):

가 :

FIL () 가 ,

- 1) 1 ()
- 2) (Key Information Document)
- 3) (, 97.5% VaR) 가
가 3
가 가 A 가
(“ ”) , A 가 가

가 3

4) 3

1 가

1

A-ACC-Euro, A-Euro, A-ACC-USD (hedged):

A-ACC-Euro

09/2017	09/2022
03/2017	03/2022
06/2016	06/2021

: 5 : USD 10,000		1	5
		1,900 USD	1,720 USD
		-81.0%	-29.7%
		7,360 USD	9,870 USD
		-26.4%	-0.3%
		10,250 USD	13,350 USD
		2.5%	5.9%
		13,490 USD	16,970 USD
		34.9%	11.2%

A-Euro

: 5 : EUR 10,000		1	5
		1,910 EUR	1,730 EUR
		-80.9%	-29.6%
		7,180 EUR	9,050 EUR
		-28.2%	-2.0%
		10,010 EUR	11,970 EUR
		0.1%	3.7%
		13,320 EUR	15,300 EUR
		33.2%	8.9%

09/2017 09/2022
11/2018 11/2023
06/2016 06/2021

FIL () 가
(cross-liability) FIL () 가
FIL () 가
(investor compensation scheme)
/ /
1

A-ACC-Euro

가 :
• (0%).
가
• : EUR 10,000.

	1	5
(*)	712 EUR 7.1%	1,697 EUR 3.3%

(*) 7.0%, 3.7% 가

A-ACC-USD (hedged)

- 가 :
 • (0%). ,
 가 .
 • : USD 10,000.

	1	5
	712 USD	1,790 USD
(*)	7.1%	3.4%

- (*) 9.3%, 5.9% . , 가 ,

A-Euro

- 가 :
 • (0%). ,
 가 .
 • : EUR 10,000.

	1	5
	712 EUR	1,697 EUR
(*)	7.1%	3.3%

- (*) 7.0%, 3.7% . , 가 ,

A-ACC-Euro

/	1	1
	5.25%	509 EUR
		0 EUR
*	<u>2</u>	
	가 1.91%.	185 EUR
	가 0.17%.	17 EUR
		0 EUR

A-ACC-USD (hedged)

/	1	1
	5.25%	509 USD
		0 USD
*	<u>2</u>	
	가 1.91%.	185 USD
	가 0.17%.	17 USD
		0 USD

A-Euro

1		1
	5.25%	509 EUR
		0 EUR
* 2		
	가 1.91%.	185 EUR
	가 0.17%.	17 EUR
		0 EUR

가

: 5

가 4:00 (CET) (3:00) 가
가 NAV 3
1

((,) 15.4%)가 , 가 ,

FIL () FIL () , 2a, Rue Albert
www.fidelityinternational.com fidelity.ce.crm@fil.com
Borschette, BP 2174, L1246 Luxembourg

http://www.fidelity.lu FIL () 가
10 www.fidelityinternational.com www.fidelityinternational.com

:1 []					
1	2	3	4	5	6

1

가

ESG, ESG /

(:2025.01.02)

(Key Information Document)

가

-가A(A-ACC-USD, I-ACC-USD)

FIL () (FIL FIL
Investment Management (Luxembourg) S.A.) ()
ISIN: LU2385789578 (A-ACC-USD), LU2385789735 (I-ACC-USD) (CSSF)
https://www.fidelity.lu
가 +352 250 4041 FIL () (CSSF)
FIL ()
:
" " 31/05/2024
30/07/2024 A-ACC-USD
14/08/2024 I-ACC-USD

SFDR : 8 (ESG) (UCITS) (Fidelity Funds SICAV)

:
:
70%
:
A B (/): 100%(), 100%
ChiNext / STAR (QFI) A : 100%()
A : 70%
:
가 , , ,
가 ESG , ESG 가 ESG
20% ESG 90% ESG 가
ESG ESG ESG 20%

FIL ()
 (cross-liability) , FIL () 가
 FIL ()
 (investor compensation scheme)

/ /

1

A-ACC-USD

가 :

- (0%).
- 가 .
- : USD 10,000.

	1	5
	771 USD	1,917 USD
(*)	7.7%	3.8%

(*) 5.3%, 1.4% , 가 ,

I-ACC-USD

가 :

- (0%).
- 가 .
- : USD 10,000.

	1	5
	163 USD	885 USD
(*)	1.6%	1.7%

(*) 4.4%, 2.7% , 가 ,

A-ACC-USD

/ 1	1
	5.25%
	512 USD
	0 USD
* 2	
가 1.95%.	190 USD
가 0.70%.	68 USD

		0 USD
--	--	-------

I-ACC-USD

/ 1		1
		0 USD
		0 USD
*	2	
	가 0.91%.	92 USD
	가 0.70%.	71 USD
		0 USD

가

: 5

가 1:00 (CET) (12:00) 가
가 NAV 가 3
1

((,) 15.4%)가 ,
가

FIL () FIL () , 2a, Rue Albert
www.fidelityinternational.com
Borschette, BP 2174, L1246 Luxembourg fidelity.ce.crm@fil.com

가
' http://www.fidelity.lu ' FIL ()
' 가 www.fidelityinternational.com
' 10 www.fidelityinternational.com '

:1 []					
1	2	3	4	5	6

가

ESG

, ESG

/

(:2025.01.02)

(Key Information Document)

가

-가 (A-ACC-USD, A-Euro)

FIL () (FIL FIL
Investment Management (Luxembourg) S.A.) ()
ISIN: LU0882574139 (A-ACC-USD), LU0114721508 (A-Euro) (CSSF)
<https://www.fidelity.lu>
가 +352 250 4041 FIL ()
FIL () (CSSF)
:
" " 31/05/2024
30/07/2024 A-Euro
27/09/2024 A-ACC-USD

SFDR : 8 (ESG (UCITS) (Fidelity Funds SICAV)

:
:
70% ,가
/
10 50%
() 30% (/) A B
:
가 ,
가 ESG , ESG ESG
ESG
ESG 80% ESG
20% ESG
90% ESG 가 ESG

20%

“ 가 ESG ” 가

: MSCI ACWI Index ESG

: USD (A-ACC-USD, A-Euro)

: (Commitment)

가 : 가 ()

(cross-liability)

FIL

()

()

가 FIL

<https://www.fil.com>

가

()

www.fidelityinternational.com

가

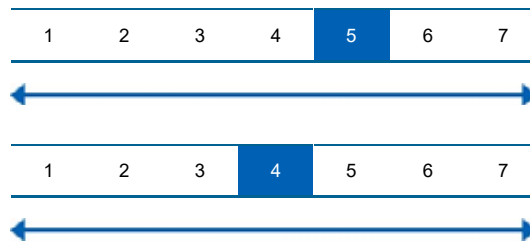
A-ACC-USD:

A-Euro: 가

: Brown Brothers Harriman (Luxembourg) S.C.A.

가

5



A-ACC-USD

A-Euro



가 가 5 가 가 ,

가 가 가

A-ACC-USD: 7 5 가 , 가 ,

A-EURO: 7 가 4 가 , 가 ,

A-ACC-USD: 가 , 가

가 :

FIL () 가 ,

1) 1 ()

2) (Key Information Document)

3)	(, 97.5% VaR)	가
		가 3
	가 가 A 가	
(“ ”)	, A 가 가	
가 3		
4)		3
	1	가
	1	

, 가

가

10

A-ACC-USD

: 5 : USD 10,000	1	5
	3,630 USD	2,490 USD
	-63.7%	-24.3%
	6,370 USD	8,930 USD
	-36.3%	-2.2%
	10,400 USD	14,290 USD
	4.0%	7.4%
	14,620 USD	20,230 USD
	46.2%	15.1%

10/2021 05/2024
10/2014 10/2019
12/2016 12/2021

A-Euro

: 5 : EUR 10,000	1	5
	4,500 EUR	3,120 EUR
	-55.0%	-20.8%
	7,250 EUR	9,450 EUR
	-27.5%	-1.1%
	10,340 EUR	13,980 EUR
	3.4%	6.9%
	13,670 EUR	16,830 EUR
	36.7%	11.0%

12/2021 05/2024
03/2017 03/2022
10/2016 10/2021

FIL () 가

(cross-liability) FIL () 가

FIL ()

(investor compensation scheme)

/ /

1

A-ACC-USD

가 :

- (0%).
- 가 .
- : USD 10,000.

	1	5
(*)	721 USD 7.2%	1,909 USD 3.5%

(*) 10.9%, 7.4%

A-Euro

가 :

- (0%).
- 가 .
- : EUR 10,000.

	1	5
(*)	721 EUR 7.2%	1,887 EUR 3.5%

(*) 10.4%, 6.9%

A-ACC-USD

/ 1		1
	5.25%	510 USD
		0 USD
* 2		
	가 1.91%.	185 USD
	가 0.26%.	25 USD
		0 USD

A-Euro

/ 1		1
	5.25%	510 EUR
		0 EUR
* 2		
	가 1.91%.	185 EUR
	가 0.26%.	25 EUR
		0 EUR

가

: 5

: 가 4:00 (CET) (3:00) 가
가 NAV 3
1

((,) 15.4%)가 ,
가 ,

FIL ()
www.fidelityinternational.com FIL () , 2a, Rue Albert
Borschette, BP 2174, L1246 Luxembourg fidelity.ce.crm@fil.com
,

, , 가
http://www.fidelity.lu . FIL ()
가
www.fidelityinternational.com
10 .

:1 []					
1	2	3	4	5	6

가

ESG

, ESG

/

(:2025.01.02)

(Key Information Document)

가

- 가 (A-ACC-USD, I-ACC-USD)

FIL () (FIL
Investment Management (Luxembourg) S.A.)
ISIN: LU0528227936 (A-ACC-USD), LU1961889323 (I-ACC-USD)
<https://www.fidelity.lu>
가 +352 250 4041
FIL ()

FIL ()
(CSSF)
FIL ()
(CSSF)

" " 31/05/2024
30/07/2024 (A-ACC-USD, I-ACC-USD)

SFDR : 8 (ESG) (UCITS) (Fidelity Funds SICAV)

:
:
70%
가,
가
30%
:
가 ,
가
가 ESG
ESG
ESG
80%
ESG
ESG
90%
20%
ESG
가
" 가 ESG "

: MSCI ACWI Index, ESG

: USD (A-ACC-USD, I-ACC-USD)
(Commitment)

가 : 가 ()

(cross-liability)

FIL

()
()

<https://www.fil.com>

가

가 FIL

()

www.fidelityinternational.com



가

A-ACC-USD, I-ACC-USD:

: Brown Brothers Harriman (Luxembourg) S.C.A.

가

5

1	2	3	4	5	6	7
						
1	2	3	4	5	6	7
						

A-ACC-USD

I-ACC-USD



가 가 5 가 가 ,

가
가

가

7

4

가

가

가

가

가 :

FIL () 가

1) , 1 ()

2) (Key Information Document)

3) (, 97.5% VaR)

가

가

3

가

가

A

가

(“ ”)

, A

가

가

가

3

4)		3
1		가
1		

가

I-ACC-USD: 10
A-ACC-USD: 10

A-ACC-USD

: 5 : USD 10,000	1	5
	2,680 USD	2,400 USD
	-73.2%	-24.8%
	6,760 USD	8,960 USD
	-32.4%	-2.2%
	10,370 USD	13,870 USD
	3.7%	6.8%
	14,380 USD	21,010 USD
	43.8%	16.0%

12/2021 05/2024
11/2018 11/2023
12/2016 12/2021

I-ACC-USD

: 5 : USD 10,000	1	5
	2,830 USD	2,530 USD
	-71.7%	-24.0%
	7,190 USD	9,660 USD
	-28.1%	-0.7%
	10,960 USD	14,960 USD
	9.6%	8.4%
	15,290 USD	22,740 USD
	52.9%	17.9%

12/2021 05/2024
01/2015 01/2020
12/2016 12/2021

FIL () 가

FIL () 가
(cross-liability) , FIL () 가
FIL () 가
(investor compensation scheme)

/ /

1

A-ACC-USD

가 :

- (0%).
- 가 .
- : USD 10,000.

	1	5
	726 USD	1,914 USD
(*)	7.3%	3.6%

(*) 10.3%, 6.8% , 가 ,

I-ACC-USD

가 :

- (0%).
- 가 .
- : USD 10,000.

	1	5
	122 USD	782 USD
(*)	1.2%	1.3%

(*) 9.7%, 8.4% , 가 ,

A-ACC-USD

/ 1	1
	5.25%
	510 USD 0 USD
*	2
	가 1.91%.
	186 USD

	가 0.31%.	31 USD
		0 USD

I-ACC-USD

/ 1		1
		0 USD
		0 USD
*	<u>2</u>	
	가 0.89%.	90 USD
	가 0.31%.	32 USD
		0 USD

가

: 5

가 4:00 (CET) (3:00) 가 가
가 NAV 3
1

((,) 15.4%)가 ,
가 ,

FIL () FIL () , 2a, Rue Albert
www.fidelityinternational.com Borschette, BP 2174, L1246 Luxembourg fidelity.ce.crm@fil.com

가
' http://www.fidelity.lu ' FIL ()
' 가 ' www.fidelityinternational.com
' 10 ' www.fidelityinternational.com
' . '

: 2 []					
1	2	3	4	5	6

2

가

ESG

ESG

ESG

(:2025.01.02)

(Key Information Document)

가

(A-ACC-USD, A-MINCOME(G)-USD, I-A-ACC-USD (hedged))

FIL () (FIL
Investment Management (Luxembourg) S.A.)
ISIN: LU0772969993 (A-ACC-USD), LU0731783048 (A-MINCOME(G)-USD), LU1261431685 (I-A-ACC-USD (hedged))
https://www.fidelity.lu
가 +352 250 4041
FIL ()

FIL ()
(CSSF)
FIL ()
(CSSF)

" " 31/05/2024
30/07/2024 (A-ACC-USD, A-MINCOME(G)-USD, I-A-ACC-USD (hedged))

SFDR : 8 (ESG) (UCITS) (Fidelity Funds SICAV)

:
: 70%(75%) (income)
(income)
:
가 , , 가
가
가 ESG
ESG
ESG
ESG
" 가 ESG " 가




: MSCI ACWI Index, ESG
: USD (A-ACC-USD, A-MINCOME(G)-USD, I-A-ACC-USD (hedged))
: (Commitment)
가 : 가 ()

(cross-liability)
FIL

()
() 가 FIL <https://www.fil.com> 가
가 www.fidelityinternational.com

A-ACC-USD, I-A-ACC-USD (hedged) :
A-MINCOME(G)-USD : 가
: Brown Brothers Harriman (Luxembourg) S.C.A.

가 :
, 5 , (income)
,

1	2	3	4	5	6	7	A-ACC-USD
							
1	2	3	4	5	6	7	A-MINCOME(G)-USD
							
1	2	3	4	5	6	7	I-ACC-USD (hedged)
							



가 가 5 가 가 ,

가 가 가 가
7 4 , 가 ,
가 가 , 가

가 :
FIL () 가 ,

1)	2 ()
2)	(Key Information Document)
3)	(, 97.5% VaR)
가 3	

	가	A	가
(“ ”)	, A	가	가
가	3		
4)		3	
1			가
	1		

A-ACC-USD

12/2021	05/2024
04/2018	04/2023
12/2016	12/2021

04/201804/2023

12/201612/2021

I-ACC-USD (hedged)

: 5 : USD 10,000		1	5
		2,980 USD	2,840 USD
		-70.2%	-22.2%
		9,320 USD	11,620 USD
		-6.8%	3.1%
		10,810 USD	15,790 USD
		8.1%	9.6%
		13,050 USD	17,650 USD
		30.5%	12.0%

04/202305/2024

05/201805/2023

12/201612/2021

FIL () 가

(cross-liability) FIL () 가

FIL ()

(investor compensation scheme)

/ /

1

A-ACC-USD

가 :

• (0%). ,

가 .

• : USD 10,000.

	1	5
	709 USD	1,762 USD
(*)	7.1%	3.3%

(*)

8.9%, 5.6%

.

,

가

,

A-MINCOME(G)-USD

가 :

• (0%). ,

가 .

• : USD 10,000.

	1	5
	709 USD	1,762 USD
(*)	7.1%	3.3%

(*)

8.9%, 5.6%

.

,

가

,

I-ACC-USD (hedged)

가 :

• (0%). ,

가 .

• : USD 10,000.

	1	5
	107 USD	712 USD
(*)	1.1%	1.2%

(*)

10.7%, 9.6%

.

,

가

,

A-ACC-USD

/	1	1
	5.25%	509 USD
		0 USD
* 2		
	가 1.89%.	183 USD
	가 0.17%.	17 USD
		0 USD

A-MINCOME(G)-USD

/ 1		1
	5.25%	509 USD
		0 USD
* 2		
	가 1.89%.	183 USD
	가 0.17%.	17 USD
		0 USD

I-ACC-USD (hedged)

/ 1		1
		0 USD
		0 USD
* 2		
	가 0.89%.	90 USD
	가 0.17%.	17 USD
		0 USD

가

: 5

가 4:00 (CET) (3:00) 가
가 NAV . 가 3
, , 1

((,) 15.4%)가 ,
가 ,



가
http://www.fidelity.lu FIL ()
가 www.fidelityinternational.com
10 www.fidelityinternational.com

:1					
[]					
1	2	3	4	5	6

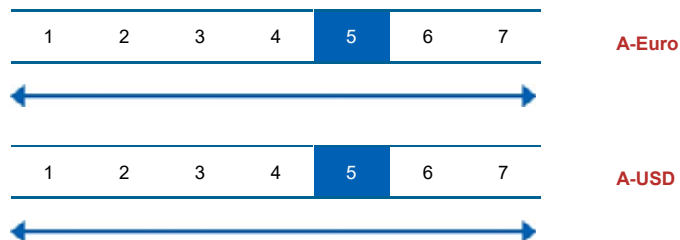
가 : 가 (Commitment) ()

(cross-liability) FIL

()
() 가 FIL <https://www.fil.com> 가 www.fidelityinternational.com
가

A-USD, A-Euro: 가
: Brown Brothers Harriman (Luxembourg) S.C.A.

가 : , 5 , ,



가 가 5 가 가 ,

가 가 가 가
7 5 , 가 ,
가 가
A-USD: , 가

가 :

FIL () 가 ,

- 1) , 1 ()
- 2) (Key Information Document)
- 3) (, 97.5% VaR) 가 3
가 가 A 가 가
(“ ”) , A 가 가
가 3
- 4) 3
1 , 가
1

가

A-Euro, A-USD:

10

A-Euro

: 5 : EUR 10,000	1	5
	1,650 EUR -83.5%	1,320 EUR -33.3%
	8,040 EUR -19.6%	9,070 EUR -1.9%
	9,970 EUR -0.3%	13,430 EUR 6.1%
	15,270 EUR 52.7%	16,660 EUR 10.7%

03/2015 03/2020
05/2017 05/2022
10/2016 10/2021

A-USD

: 5 : USD 10,000	1	5
	1,530 USD -84.7%	1,310 USD -33.4%
	7,190 USD -28.1%	9,300 USD -1.4%
	9,980 USD -0.2%	12,460 USD 4.5%
	15,380 USD 53.8%	17,680 USD 12.1%

03/2015 03/2020
10/2014 10/2019
06/2016 06/2021

FIL

() 가

(cross-liability) FIL () 가
FIL ()

(investor compensation scheme)

/ /

1

A-Euro

가 :

• (0%).

가 .
• : EUR 10,000.

	1	5
	710 EUR	1,788 EUR
(*)	7.1%	3.4%

(*) 9.4%, 6.1% , 가 ,

A-USD

가 :

• (0%).

가 .
• : USD 10,000.

	1	5
	710 USD	1,723 USD
(*)	7.1%	3.3%

(*) 7.8%, 4.5% , 가 ,

A-Euro

/	1	1
	5.25%	509 EUR
		0 EUR
* <u>2</u>		
	가 1.90%.	184 EUR
	가 0.17%.	17 EUR
		0 EUR

A-USD

1		1
	5.25%	509 USD
		0 USD
* 2		
	가 1.90%.	184 USD
	가 0.17%.	17 USD
		0 USD

가

: 5

가 4:00 (CET) (3:00) 가
가 NAV 3
1

((,) 15.4%)가 ,
가 ,

FIL ()
www.fidelityinternational.com FIL () , 2a, Rue Albert
Borschette, BP 2174, L1246 Luxembourg fidelity.ce.crm@fil.com

http://www.fidelity.lu FIL ()
가
www.fidelityinternational.com
10

:1					
[]					
1	2	3	4	5	6

가

1

ESG

ESG

ESG

(:2025.01.02)

(Key Information Document)

가

(A-USD, I-ACC-USD)

FIL () (FIL
Investment Management (Luxembourg) S.A.)
ISIN: LU0157215616 (A-USD), LU1366333257 (I-ACC-USD)
<https://www.fidelity.lu>
가 +352 250 4041
FIL ()

FIL ()
(CSSF)
FIL ()
(CSSF)

31/05/2024
30/07/2024 (A-USD, I-ACC-USD)

SFDR : 8 (ESG) (UCITS) (Fidelity Funds SICAV)

70%

가
: MSCI ACWI Index, ESG

: USD (A-USD, I-ACC-USD)

: (Commitment)

가 : 가 ()

(cross-liability)

FIL

()
()

가 FIL

<https://www.fil.com>

가

()

www.fidelityinternational.com

A-USD:



가

I-ACC-USD:

: Brown Brothers Harriman (Luxembourg) S.C.A.

가

5

1	2	3	4	5	6	7
						
1	2	3	4	5	6	7
						

A-USD

I-ACC-USD



가 가 5 가 가 ,

가

가

가

7

4

가

가

가

가

가 :

FIL

()

가

1) , 1 ()

2) (Key Information Document)

3) (, 97.5% VaR)

가

가

3

가

가

A

가

가

(“ ”) , A

가

가

가 3

4) 3

1	가
1	

가

I-ACC-USD: 10

A-USD: 10

A-USD

: 5 : USD 10,000	1	5
	2,580 USD	2,330 USD
	-74.2%	-25.3%
	7,310 USD	9,440 USD
	-26.9%	-1.1%
	10,490 USD	14,350 USD
	4.9%	7.5%
	15,320 USD	19,940 USD
	53.2%	14.8%

08/2021 05/2024
05/2017 05/2022
06/2016 06/2021

I-ACC-USD

: 5 : USD 10,000	1	5
	2,720 USD	2,460 USD
	-72.8%	-24.5%
	7,780 USD	10,220 USD
	-22.2%	0.4%
	11,120 USD	15,840 USD
	11.2%	9.6%
	16,290 USD	22,110 USD
	62.9%	17.2%

08/2021 05/2024
12/2014 12/2019
06/2016 06/2021

FIL () 가

FIL () 가
 (cross-liability) , FIL ()
 FIL ()
 (investor compensation scheme)

/ /

1

A-USD

가 :

- (0%).
- 가 .
- : USD 10,000.

	1	5
	720 USD	1,907 USD
(*)	7.2%	3.5%

(*) 11.0%, 7.5% , 가 ,

I-ACC-USD

가 :

- (0%).
- 가 .
- : USD 10,000.

	1	5
	115 USD	767 USD
(*)	1.2%	1.3%

(*) 10.9%, 9.6% , 가 ,

A-USD

/ 1	1
	5.25%
	510 USD
	0 USD
* 2	
	가 1.91%.
	185 USD
	가 0.25%.
	24 USD

		0 USD
--	--	-------

I-ACC-USD

/	1	1
		0 USD
		0 USD
*	2	
	가 0.89%.	90 USD
	가 0.25%.	25 USD
		0 USD

가

: 5

가
4:00
(CET) (
3:00
)
가
3

가
NAV
1

((,) 15.4%)가 , 가 ,

FIL ()
www.fidelityinternational.com
Borschette, BP 2174, L1246 Luxembourg
fidelity.ce.crm@fil.com

FIL ()
, 2a, Rue Albert

http://www.fidelity.lu

FIL

()

가

가

www.fidelityinternational.com

10

www.fidelityinternational.com

:1 []					
1	2	3	4	5	6

가

ESG

, ESG

/

(:2025.01.02)

(Key Information Document)

가

- 가 (A-ACC-Euro, A-ACC-USD, A-Euro, Y-ACC-USD)

FIL () (FIL
Investment Management (Luxembourg) S.A.)
ISIN: LU0261952419 (A-ACC-Euro), LU0882574055 (A-ACC-
USD), LU0114720955 (A-Euro), LU2078916223 (Y-ACC-USD)
<https://www.fidelity.lu>

가 +352 250 4041
FIL ()

FIL ()
(CSSF)
FIL ()
(CSSF)

" " 31/05/2024
30/07/2024 (A-ACC-Euro, A-ACC-USD, A-Euro, Y-ACC-USD)

SFDR : 8 (ESG (UCITS) (Fidelity Funds SICAV).

:
: 70%(75%)
:
가 , , ,
가 ESG , ESG ESG
ESG 80% ESG ESG
ESG 20% ESG
90% ESG 가
20%
“ 가 ESG ” 가
: MSCI AC World Health Care Index, ESG

: EUR (A-ACC-Euro, A-Euro, A-ACC-USD, Y-ACC-USD)

: (Commitment)

가 : 가 ()

(cross-liability)

FIL

()

() 가 FIL <https://www.fil.com> () 가

www.fidelityinternational.com

A-ACC-Euro, A-ACC-USD, Y-ACC-USD:

A-Euro: 가

: Brown Brothers Harriman (Luxembourg) S.C.A.

가

5

1	2	3	4	5	6	7	A-ACC-Euro
1	2	3	4	5	6	7	A-ACC-USD
1	2	3	4	5	6	7	A-Euro
1	2	3	4	5	6	7	Y-ACC-USD



가 가 5 가 가 ,

가
가

가

7

4

가 가 ,

가

A-ACC-USD, Y-ACC-USD:

, 가

가 :

FIL

() 가 ,

1) , 1 ()

2) (Key Information Document)

3)	(, 97.5% VaR)	가
		3
	가 가 A 가	가
	(“ ”) , A 가 가	가
	가 3	
4)		3
	1	가
	1	

가 , 가

가

Y-ACC-USD: , 10

A-ACC-Euro, A-ACC-USD, A-Euro: , 10

A-ACC-Euro

: 5 : EUR 10,000	1	5
	3,130 EUR -68.7%	2,780 EUR -22.6%
	8,100 EUR -19.0%	9,610 EUR -0.8%
	10,230 EUR 2.3%	15,000 EUR 8.5%
	14,420 EUR 44.2%	18,410 EUR 13.0%

12/2021 05/2024
05/2018 05/2023
12/2016 12/2021

A-ACC-USD

: 5 : USD 10,000	1	5
	3,190 USD -68.1%	2,840 USD -22.3%
	7,990 USD -20.1%	9,150 USD -1.8%
	10,220 USD 2.2%	14,140 USD 7.2%
	12,470 USD 24.7%	19,850 USD 14.7%

12/2021 05/2024
03/2019 03/2024
12/2016 12/2021

A-Euro

: 5 : EUR 10,000		1	5
		3,130 EUR -68.7%	2,780 EUR -22.6%
		8,100 EUR -19.0%	9,610 EUR -0.8%
		10,230 EUR 2.3%	15,010 EUR 8.5%
		14,420 EUR 44.2%	18,410 EUR 13.0%

12/2021 05/2024
05/2019 05/2024
12/2016 12/2021

Y-ACC-USD

: 5 : USD 10,000		1	5
		3,170 USD -68.3%	2,540 USD -23.9%
		8,480 USD -15.2%	9,830 USD -0.3%
		10,780 USD 7.8%	15,270 USD 8.8%
		13,250 USD 32.5%	21,280 USD 16.3%

12/2021 05/2024
02/2019 02/2024

12/2016 12/2021

FIL () 가

(cross-liability) FIL () 가

FIL ()

(investor compensation scheme)

/ /

1

A-ACC-Euro

가 :

- (0%).
- 가 .
- : EUR 10,000.

	1	5
(*)	743 EUR 7.4%	2,099 EUR 3.8%

(*) 12.2%, 8.5% , 가 ,

A-ACC-USD

가 :

- (0%).
- 가 .
- : USD 10,000.

	1	5
(*)	743 USD 7.4%	2,036 USD 3.7%

(*) 10.9%, 7.2% , 가 ,

A-Euro

가 :

- (0%). ,
- 가 .
- : EUR 10,000.

	1	5
	743 EUR	2,099 EUR
(*)	7.4%	3.8%

(*) 12.2%, 8.5% . , 가 ,

Y-ACC-USD

가 :

- (0%). ,
- 가 .
- : USD 10,000.

	1	5
	156 USD	1,011 USD
(*)	1.6%	1.7%

(*) 10.5%, 8.8% . , 가 ,

A-ACC-Euro

/	1	1
	5.25%	511 EUR
		0 EUR
*	<u>2</u>	
	가 1.89%.	184 EUR
	가 0.49%.	48 EUR
		0 EUR

A-ACC-USD

/	1	1
	5.25%	511 USD
		0 USD
*	<u>2</u>	
	가 1.89%.	184 USD
	가 0.49%.	48 USD
		0 USD

A-Euro

/ 1		1
	5.25%	511 EUR
		0 EUR
* 2		
	가 1.89%.	184 EUR
	가 0.49%.	48 EUR
		0 EUR

Y-ACC-USD

/ 1		1
		0 USD
		0 USD
* 2		
	가 1.04%.	106 USD
	가 0.49%.	50 USD
		0 USD

가

: 5

가 4:00 (CET) (3:00) 가 가
가 NAV 3
1

((,) 15.4%)가 가 ,

Borschette, BP 2174, L1246 Luxembourg

fidelity.ce.crm@fil.com

<http://www.fidelity.lu>

FIL

가
()

10

가
www.fidelityinternational.com

www.fidelityinternational.com

:1 []					
1	2	3	4	5	6

가

(“ ”)

가

가

가

ESG

ESG

ESG

(:2025.01.02)

(Key Information Document)

가

(A-ACC-USD, I-ACC-USD)

FIL () (FIL
Investment Management (Luxembourg) S.A.)
ISIN: LU0740037022 (A-ACC-USD), LU1791708172 (I-ACC-USD)
<https://www.fidelity.lu>
가 +352 250 4041
FIL ()

FIL ()
(CSSF)
FIL ()
(CSSF)

31/05/2024
30/07/2024 A-ACC-USD
27/09/2024 I-ACC-USD

SFDR : 8 (ESG) (UCITS) (Fidelity Funds SICAV)

70%

(/): 30% ()
(): 30% (: 20%)

10%

가 가
ESG ESG

ESG

ESG

: ICE BofA Q788 Custom Index(

: USD (A-ACC-USD, I-ACC-USD)

: 가

FIL

가

()

가

: Brown Brothers Harriman (Luxembourg) S.C.A.

3

I-ACC-USD

가

가

가

3

가

가

-
-

FIL

1)

2)

3)

가

3

	가	가	A	가
(“ ”)	A	가	가	가
가	3			
4)				3
	1			가
	1			

가

I-ACC-USD: 10

A-ACC-USD: 10

A-ACC-USD

: 3 : USD 10,000	1	3
	5,050 USD	6,290 USD
	-49.5%	-14.3%
	7,850 USD	8,660 USD
	-21.5%	-4.7%
	10,000 USD	10,860 USD
	0.0%	2.8%
	11,940 USD	12,040 USD
	19.4%	6.4%

10/2019 10/2022

01/2018 01/2021

02/2016 02/2019

I-ACC-USD

: 3 : USD 10,000	1	3
	5,240 USD	6,520 USD
	-47.6%	-13.3%
	8,180 USD	9,160 USD
	-18.2%	-2.9%
	10,400 USD	11,380 USD
	4.0%	4.4%
	12,440 USD	12,550 USD
	24.4%	7.9%

09/2019 09/2022

FIL () 가

(cross-liability) FIL () 가

FIL ()

(investor compensation scheme)

/ /

1

A-ACC-USD

가 :

- (0%).
- 가 .
- : USD 10,000.

	1	3
(*)	528 USD 5.3%	952 USD 3.2%

(*) 5.9%, 2.8% , 가 ,

I-ACC-USD

가 :

- (0%).
- 가 .
- : USD 10,000.

	1	3
(*)	125 USD 1.2%	408 USD 1.3%

(*) 5.7%, 4.4% , 가 ,

A-ACC-USD

/ 1		1
	3.50%	345 USD
		0 USD
* 2		
	가 1.43%.	141 USD
	가 0.43%.	42 USD
		0 USD

I-ACC-USD

/ 1		1
		0 USD
		0 USD
* 2		
	가 0.80%.	81 USD
	가 0.43%.	44 USD
		0 USD

가

: 3

: 가 4:00 (CET) (3:00) 가 , ,
가 NAV . 가 3
, 1 .

((,) 15.4%)가 ,
가 ,

FIL ()
www.fidelityinternational.com FIL () , 2a, Rue Albert
Borschette, BP 2174, L1246 Luxembourg fidelity.ce.crm@fil.com

가
http://www.fidelity.lu FIL ()
가
www.fidelityinternational.com
10

:1 []					
1	2	3	4	5	6

1

가

『 』

(:2025.01.02)

(Key Information Document)

가

(A-Euro)

FIL () (FIL
 Investment Management (Luxembourg) S.A.)
 ISIN: LU0114722902 (A-Euro)
<https://www.fidelity.lu>
 가 +352 250 4041
 FIL ()

FIL () (CSSF)
 FIL () (CSSF)
 " " 31/05/2024
 19/04/2024 (A-Euro)

(UCITS) (Fidelity Funds SICAV)

:
 : 70%(75%)
 , , , ,
 :
 가 , , , ,
 가 “ 가 ESG ”
 :
 : MSCI AC World Industrials + Materials + Energy Index,
 : EUR (A-Euro)
 : (Commitment)
 가 : 가 ()

(cross-liability) FIL

www.fidelityinternational.com

가

:

5



가 5 가 .
가 가 ,

가 . 가
가 .

7 4 , . 가 가 ,
가 .

가 :

FIL () 가

1) , 1 ()

2) (Key Information Document)

3) (, 97.5% VaR)

가

가	3
---	---

가 가 A 가

(“ ”) , A 가 가

가	3	.
---	---	---

4) _____ 3

1. _____가

가

가

10

A-Euro

: 5 : EUR 10,000		1	5
		1,860 EUR	1,490 EUR
		-81.4%	-31.7%
		7,120 EUR	8,280 EUR
		-28.8%	-3.7%
		10,260 EUR	14,330 EUR
		2.6%	7.5%
		15,130 EUR	18,510 EUR
		51.3%	13.1%

03/2015 03/2020
08/2016 08/2021
12/2018 12/2023

FIL () 가
(cross-liability) FIL () 가
FIL () 가
(investor compensation scheme)
/ /
1

A-Euro

가 :
• (0%).
가
• : EUR 10,000.

	1	5
(*)	726 EUR 7.3%	1,942 EUR 3.6%

(*) 11.0%, 7.5% 가

A-Euro

1		1
	5.25%	510 EUR
		0 EUR
* 2		
	가 1.93%.	188 EUR
	가 0.28%.	28 EUR
		0 EUR

가

: 5

가 4:00 (CET) (3:00) 가 ,
가 NAV 3
1

((,) 15.4%)가 ,
가 ,

FIL () FIL () , 2a, Rue Albert
www.fidelityinternational.com
Borschette, BP 2174, L1246 Luxembourg fidelity.ce.crm@fil.com

http://www.fidelity.lu FIL () 가
10 가 www.fidelityinternational.com

: 4 []					
1	2	3	4	5	6

4

가

ESG

ESG

ESG

(:2025.01.02)

(Key Information Document)

가

(A-ACC-USD)

FIL () (FIL
Investment Management (Luxembourg) S.A.)
ISIN: LU0390710027 (A-ACC-USD)
<https://www.fidelity.lu>
가 +352 250 4041
FIL ()

FIL ()
(CSSF)
FIL ()
(CSSF)

31/05/2024
30/07/2024 (A-ACC-USD)

SFDR : 8 (ESG) (UCITS) (Fidelity Funds SICAV)

: 3
70%

: 50%
: 50%
(/): 30% ()

가 가

가 ESG ESG
ESG

ESG

ESG

“ 가 ESG ” 가

:
: USD (A-ACC-USD)
: (Commitment)

가 : 가 ()

(cross-liability)

FIL

()
()

<https://www.fil.com>
()
가

www.fidelityinternational.com

A-ACC-USD:

: Brown Brothers Harriman (Luxembourg) S.C.A.

가

3

1	2	3	4	5	6	7

A-ACC-USD



가 3 가 가 가

가 가 가
7 2 가 가
가 가 가

가 : ,

FIL () 가 ,

1) , 4 ()

2) (Key Information Document)

3) (, 97.5% VaR) 가
가 3

가 가 A 가 가
(“ ”) , A 가 가

가 3

4) 3
1 가

1

가

10

A-ACC-USD

: 3 : USD 10,000		1	3
		7,250 USD	7,980 USD
		-27.5%	-7.2%
		8,940 USD	9,400 USD
		-10.6%	-2.1%
		9,920 USD	10,660 USD
		-0.8%	2.1%
		10,840 USD	11,020 USD
		8.4%	3.3%

09/2019 09/2022

10/2018 10/2021

02/2016 02/2019

FIL () 가

(cross-liability) , FIL () 가

FIL ()

(investor compensation scheme)

/ /

1

A-ACC-USD

가 :

- (0%).
- 가 : USD 10,000.

	1	3
	480 USD	794 USD

(*)	4.8%	2.6%
-----	------	------

(*) 4.8%, 2.1% , 가 ,

A-ACC-USD

/ 1	1
	3.50%
	343 USD
	0 USD
* 2	
	가 1.06%.
	104 USD
	가 0.34%.
	33 USD
	0 USD

가

: 3

가 4:00 (CET) (3:00) 가 가 3 , , 1

((,) 15.4%)가 , 가 ,

FIL () FIL () , 2a, Rue Albert
 www.fidelityinternational.com fidelity.ce.crm@fil.com
 Borschette, BP 2174, L1246 Luxembourg

, http://www.fidelity.lu , FIL () 가

:1 []					
1	2	3	4	5	6

가
ESG ESG ESG

(:2025.01.02)

(Key Information Document)

가 , , ,

(A-ACC-USD, A-ACC-USD (hedged), A-Euro, I-ACC-USD)

FIL () (FIL
Investment Management (Luxembourg) S.A.)
ISIN: LU1046421795 (A-ACC-USD), LU1235294995 (A-ACC-USD (hedged)), LU0099574567 (A-Euro), LU1457522305 (I-ACC-USD)
<https://www.fidelity.lu>
가 +352 250 4041
FIL ()

FIL ()
(CSSF)
FIL () (CSSF)
" " 31/05/2024
30/07/2024 (A-ACC-USD, A-ACC-USD (hedged), A-Euro, I-ACC-USD)

SFDR : 8 (ESG (UCITS) (Fidelity Funds SICAV).

:
: 70%(75%)
:
가 ESG ESG ESG
가 ESG
" 가 ESG " 가
: MSCI AC World Information Technology Index, ESG

가 : 가 ()

FIL

www.fidelityinternational.com

가

: Brown Brothers Harriman (Luxembourg) S.C.A.

5

가 5 가 .
가 가 .

가

가

7

5

,

가

가

가

가

가 :

FIL () 가

2) (Key Information Document)

3)	(97.5% VaR)		가
				가	3
	가	가	A	가	
(")	A	가	가
가	3				
4)					3
	1				가
		1			

가

A-ACC-USD (hedged), I-ACC-USD : 10

A-ACC-USD, A-Euro: 10

A-ACC-USD

: 5 : USD 10,000		1	5
		2,640 USD -73.6%	1,990 USD -27.6%
		7,260 USD -27.4%	11,080 USD 2.1%
		11,480 USD 14.8%	22,800 USD 17.9%
		17,570 USD 75.7%	35,540 USD 28.9%

12/2021 05/2024

12/2014 12/2019

04/2016 04/2021

A-ACC-USD (hedged)

: 5 : USD 10,000		1	5
		2,710 USD -72.9%	2,040 USD -27.2%
		7,460 USD -25.4%	11,660 USD 3.1%
		11,700 USD 17.0%	24,390 USD 19.5%
		17,400 USD 74.0%	35,890 USD 29.1%

12/2021 05/2024
07/2015 07/2020
04/2016 04/2021

A-Euro

: 5 : EUR 10,000		1	5
		2,810 EUR -71.9%	1,920 EUR -28.1%
		7,720 EUR -22.8%	11,620 EUR 3.0%
		11,490 EUR 14.9%	24,350 EUR 19.5%
		16,480 EUR 64.8%	33,770 EUR 27.6%

12/2021 05/2024
12/2014 12/2019
04/2016 04/2021

I-ACC-USD

: 5 : USD 10,000		1	5
		2,770 USD -72.3%	2,100 USD -26.8%
		7,720 USD -22.8%	11,940 USD 3.6%
		12,170 USD 21.7%	25,060 USD 20.2%
		18,680 USD 86.8%	39,190 USD 31.4%

12/2021 05/2024
01/2015 01/2020

FIL**() 가**

(cross-liability) FIL () 가

FIL () 가

(investor compensation scheme)

/ /

1**A-ACC-USD**

가 :

- (0%).
- 가 .
- : USD 10,000.

	1	5
(*)	741 USD 7.4%	2,610 USD 4.1%

(*) 22.0%, 17.9% , 가 ,

A-ACC-USD (hedged)

가 :

- (0%).
- 가 .
- : USD 10,000.

	1	5
(*)	741 USD 7.4%	2,711 USD 4.1%

(*) 23.7%, 19.5% , 가 ,

A-Euro

가 :

• (0%). ,

가 .

• : EUR 10,000.

	1	5
	741 EUR	2,709 EUR
(*)	7.4%	4.1%

(*)

23.6%, 19.5%

.

,

가

,

I-ACC-USD

가 :

• (0%). ,

가 .

• : USD 10,000.

	1	5
	138 USD	1,237 USD
(*)	1.4%	1.7%

(*)

21.8%, 20.2%

.

,

가

,

A-ACC-USD

/	1	1
	5.25%	511 USD
		0 USD
*	<u>2</u>	
	가 1.89%.	184 USD
	가 0.47%.	46 USD
		0 USD

A-ACC-USD (hedged)

/	1	1
	5.25%	511 USD
		0 USD
*	<u>2</u>	
	가 1.89%.	184 USD
	가 0.47%.	46 USD
		0 USD

A-Euro

/ 1		1
	5.25%	511 EUR
		0 EUR
* 2		
	가 1.89%.	184 EUR
	가 0.47%.	46 EUR
		0 EUR

I-ACC-USD

/ 1		1
		0 USD
		0 USD
* 2		
	가 0.89%.	90 USD
	가 0.47%.	48 USD
		0 USD

가

: 5

가 4:00 (CET) (3:00) 가
가 NAV 3
1

((,) 15.4%)가 ,
가 ,



<http://www.fidelity.lu>

FIL

가
()

10

가
www.fidelityinternational.com

www.fidelityinternational.com

: 2 []					
1	2	3	4	5	6

2

가

ESG

, ESG

/

(:2025.01.02)

(Key Information Document)

가

- 가

(A-ACC-Euro, A-ACC-USD, A-Euro, A-USD, I-ACC-USD)

FIL () (FIL
Investment Management (Luxembourg) S.A.)
ISIN: LU0261951957 (A-ACC-Euro), LU2242646235 (A-ACC-USD), LU0099575291 (A-Euro), LU2242652126 (A-USD), LU2242647043 (I-ACC-USD)
<https://www.fidelity.lu>
가 +352 250 4041
FIL ()

FIL ()
(CSSF)
FIL ()
(CSSF)

" " 31/05/2024
30/07/2024 (A-ACC-Euro, A-ACC-USD, A-Euro, A-USD, , I-ACC-USD)

SFDR : 8 (ESG) (UCITS) (Fidelity Funds SICAV)

: 가
: () 30% 70% (/) A B
(income)
: 가 , , 가 ,
가 ,
ESG ESG ESG
ESG ESG
80% 20% ESG ESG
" 가 ESG " 가
: MSCI ACWI Index, ESG

FIL () 가 ,

1)	2 ()
2)	(Key Information Document)
3)	(, 97.5% VaR) 가
	가 3
	가 가 A 가
	(“ ”) , A 가 가
	가 3
4)	3
	1 가
	1

, 가

가

10

A-ACC-Euro

: 5 : EUR 10,000	1	5
	6,290 EUR -37.1%	5,580 EUR -11.0%
	7,270 EUR -27.3%	7,480 EUR -5.6%
	9,700 EUR -3.0%	9,920 EUR -0.2%
	11,710 EUR 17.1%	11,690 EUR 3.2%

03/2015 03/2020
01/2017 01/2022
06/2014 06/2019

A-ACC-USD

: 5 : USD 10,000	1	5
	4,880 USD -51.2%	4,330 USD -15.4%
	7,780 USD -22.2%	8,950 USD -2.2%
	9,700 USD	11,280 USD

		-3.0%	2.4%
		11,940 USD	12,730 USD
		19.4%	5.0%

09/2017 09/2022
09/2018 09/2023
12/2018 12/2023

A-Euro

: 5 : EUR 10,000		1	5
		6,290 EUR -37.1%	5,570 EUR -11.0%
		8,230 EUR -17.7%	9,030 EUR -2.0%
		9,820 EUR -1.8%	11,270 EUR 2.4%
		11,740 EUR 17.4%	13,040 EUR 5.5%

03/2015 03/2020
04/2017 04/2022
12/2018 12/2023

A-USD

: 5 : USD 10,000		1	5
		4,880 USD -51.2%	4,330 USD -15.4%
		7,780 USD -22.2%	8,790 USD -2.5%
		9,700 USD -3.0%	11,110 USD 2.1%
		11,940 USD 19.4%	12,510 USD 4.6%

09/2017 09/2022
09/2018 09/2023

12/2018 12/2023

I-ACC-USD

: 5 : USD 10,000		1	5
		5,130 USD	4,560 USD
		-48.7%	-14.5%
		8,280 USD	9,390 USD
		-17.2%	-1.2%
		10,210 USD	11,840 USD
		2.1%	3.4%
		12,560 USD	13,540 USD
		25.6%	6.2%

09/2017 09/2022
10/2018 10/2023
12/2018 12/2023

FIL () 가

(cross-liability) FIL () 가

FIL ()

(investor compensation scheme)

/ /

1

A-ACC-Euro

가 :

- (0%). ,

- 가 .
- : EUR 10,000.

	1	5
	722 EUR	1,603 EUR
(*)	7.2%	3.3%

(*) 3.1%, -0.2% . , 가 ,

A-ACC-USD

가 :

- (0%). ,

- 가 .
- : USD 10,000.

	1	5
	722 USD	1,705 USD
(*)	7.2%	3.4%

(*) 5.8%, 2.4% . , 가 ,

A-Euro

가 :

- (0%). ,

- 가 .
- : EUR 10,000.

	1	5
	722 EUR	1,705 EUR
(*)	7.2%	3.4%

(*) 5.8%, 2.4% . , 가 ,

A-USD

가 :

- (0%). ,

- 가 .
- : USD 10,000.

	1	5
	722 USD	1,693 USD
(*)	7.2%	3.4%

(*) 5.5%, 2.1% . , 가 ,

I-ACC-USD

가 :

- (0%). ,

- 가 .
- : USD 10,000.

	1	5
	114 USD	630 USD
(*)	1.1%	1.2%

(*) 4.6%, 3.4% . , 가 ,

A-ACC-Euro

/	1	1
	5.25%	510 EUR
		0 EUR
*	<u>2</u>	
	가 1.95%.	189 EUR
	가 0.23%.	23 EUR
		0 EUR

A-ACC-USD

/	1	1
	5.25%	510 USD
		0 USD
*	<u>2</u>	
	가 1.95%.	189 USD
	가 0.23%.	23 USD
		0 USD

A-Euro

/	1	1
	5.25%	510 EUR
		0 EUR
*	<u>2</u>	
	가 1.95%.	189 EUR
	가 0.23%.	23 EUR
		0 EUR

A-USD

/	1	1
	5.25%	510 USD
		0 USD
* 2		
	가 1.95%.	189 USD
	가 0.23%.	23 USD
		0 USD

I-ACC-USD

/	1	1
		0 USD
		0 USD
* 2		
	가 0.89%.	90 USD
	가 0.23%.	24 USD
		0 USD

가

: 5

가 4:00 (CET) (3:00) 가 가
가 NAV 3
1

((,) 15.4%)가 가 ,

Borschette, BP 2174, L1246 Luxembourg

fidelity.ce.crm@fil.com

<http://www.fidelity.lu>

FIL

가
()

10

가
www.fidelityinternational.com

www.fidelityinternational.com

:1 []					
1	2	3	4	5	6

ESG ESG ESG

(:2025.01.02)

(Key Information Document)

가 , , ,

(A-USD, I-ACC-USD)

FIL () (FIL
Investment Management (Luxembourg) S.A.)
ISIN: LU0048580855 (A-USD), LU1575869638 (I-ACC-USD)
<https://www.fidelity.lu>
가 +352 250 4041
FIL ()

FIL ()
(CSSF)
FIL ()
(CSSF)

31/05/2024
30/07/2024 (A-USD, I-ACC-USD)

SFDR : 8 (ESG (UCITS) (Fidelity Funds SICAV)

70%(75%) ()
() 60% (/) A B
가 , , 가
ESG ESG ESG ESG ESG
“ 가 ESG ” 가
: MSCI Golden Dragon Index, ESG

1

가

1

가

가

10

A-USD

<div> <div>5</div> <div>USD 10,000</div> </div>	1	5
	3,010 USD -69.9%	2,190 USD -26.2%
	4,950 USD -50.5%	5,840 USD -10.2%
	9,610 USD -3.9%	12,310 USD 4.2%
	14,830 USD 48.3%	23,960 USD 19.1%

06/2021

05/2024

04/2017

04/2022

02/2016

02/2021

I-ACC-USD

<div> <div>5</div> <div>USD 10,000</div> </div>	1	5
	3,170 USD -68.3%	2,310 USD -25.4%
	5,270 USD -47.3%	6,340 USD -8.7%
	10,320 USD 3.2%	13,960 USD 6.9%
	15,470 USD 54.7%	25,860 USD 20.9%

06/2021

05/2024

06/2015

06/2020

02/2016

02/2021

FIL

(

)

가

FIL

(

)

가

(cross-liability)

,

FIL

(

)

가

FIL ()

(investor compensation scheme)

/ /

1

A-USD

가 :

• (0%).

• 가 .
: USD 10,000.

	1	5
	791 USD	2,167 USD
(*)	7.9%	4.2%

(*) 8.4%, 4.2% , 가 ,

I-ACC-USD

가 :

• (0%).

• 가 .
: USD 10,000.

	1	5
	185 USD	1,137 USD
(*)	1.9%	2.0%

(*) 8.9%, 6.9% , 가 ,

A-USD

/	1	1
	5.25%	513 USD 0 USD
*	2	
	가 1.94%.	190 USD
	가 0.90%.	88 USD
		0 USD

I-ACC-USD

/ 1		1
*		0 USD
		0 USD
2		
	가 0.92%.	94 USD
	가 0.90%.	92 USD
		0 USD

가

: 5

가 1:00 (CET) (12:00) 가 ,
가 NAV 3
1

((,) 15.4%)가 ,
가 ,

FIL () FIL () , 2a, Rue Albert
www.fidelityinternational.com
Borschette, BP 2174, L1246 Luxembourg fidelity.ce.crm@fil.com

http://www.fidelity.lu

FIL

()

가

가

www.fidelityinternational.com

10

www.fidelityinternational.com

: 2 []					
1	2	3	4	5	6

2

가

ESG

ESG

ESG

(:2025.01.02)

(Key Information Document)

가

(A-ACC-Euro, A-Euro)

FIL () (FIL
Investment Management (Luxembourg) S.A.)
ISIN: LU0261948904 (A-ACC-Euro), LU0048581077 (A-Euro)
<https://www.fidelity.lu>
가 +352 250 4041
FIL ()

FIL ()
(CSSF)
FIL ()
(CSSF)

31/05/2024
30/07/2024 (A-ACC-Euro, A-Euro)

SFDR : 8 (ESG) (UCITS) (Fidelity Funds SICAV)

: 70%(75%)

가 , , ,
가 ESG ESG ESG ESG
ESG ESG
“ 가 ESG ” 가
ESG

: 80% IBEX35 Index and 20% PSI20 Index. ESG
: EUR (A-ACC-Euro, A-Euro)

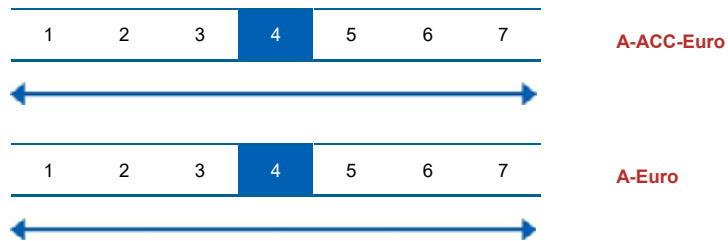
가 : (Commitment)
가 : 가 ()

(cross-liability)
FIL

()
() 가 FIL <https://www.fil.com> 가
() 가 www.fidelityinternational.com

A-ACC-Euro:
A-Euro: 가
: Brown Brothers Harriman (Luxembourg) S.C.A.

가 :
, 5 , ,



가 가 5 가 가 ,

가 가 가 가
7 4 , 가 ,
가

가 : .

FIL () 가 ,

- 1) , 2 () .
- 2) (Key Information Document)
- 3) (, 97.5% VaR) 가
가 3
(“ ”) , A 가 가
가 3
4) 3
1 가
1

가

가

10

A-ACC-Euro

: 5 : EUR 10,000		1	5
		2,010 EUR	1,960 EUR
		-79.9%	-27.8%
		7,710 EUR	8,230 EUR
		-22.9%	-3.8%
		9,680 EUR	10,410 EUR
		-3.2%	0.8%
		12,730 EUR	13,920 EUR
		27.3%	6.8%

03/2015 03/2020
02/2017 02/2022
05/2019 05/2024

A-Euro

: 5 : EUR 10,000		1	5
		2,010 EUR	1,970 EUR
		-79.9%	-27.7%
		7,720 EUR	8,230 EUR
		-22.8%	-3.8%
		9,690 EUR	10,410 EUR
		-3.1%	0.8%
		12,720 EUR	13,930 EUR
		27.2%	6.8%

03/2015 03/2020
08/2018 08/2023
05/2019 05/2024

FIL

()

가

FIL
(cross-liability)

FIL ()

()

가

FIL ()

(investor compensation scheme)

A-ACC-Euro

- 가 :
• (0%).
가 .
• : EUR 10,000.

	1	5
	720 EUR	1,628 EUR
(*)	7.2%	3.3%

(*) 4.1%, 0.8% , 가 ,

A-Euro

- 가 :
• (0%).
가 .
• : EUR 10,000.

	1	5
	720 EUR	1,628 EUR
(*)	7.2%	3.3%

(*) 4.1%, 0.8% , 가 ,

A-ACC-Euro

/ 1	1
	5.25% 510 EUR 0 EUR
* 2	
	가 1.94%. 188 EUR
	가 0.22%. 22 EUR
	0 EUR

A-Euro

1		1
	5.25%	510 EUR
		0 EUR
* 2		
	가 1.94%.	188 EUR
	가 0.22%.	22 EUR
		0 EUR

가

: 5

가 4:00 (CET) (3:00) 가
가 NAV 3
1

((,) 15.4%)가 ,
가 ,

FIL ()
www.fidelityinternational.com FIL () , 2a, Rue Albert
Borschette, BP 2174, L1246 Luxembourg fidelity.ce.crm@fil.com

http://www.fidelity.lu FIL ()
가 www.fidelityinternational.com
10 www.fidelityinternational.com

:1					
[]					
1	2	3	4	5	6

가

1

ESG

ESG

ESG

(:2025.01.02)

(Key Information Document)

가

(A-USD, I-ACC-USD)

FIL () (FIL
Investment Management (Luxembourg) S.A.)
ISIN: LU0197229882 (A-USD), LU0742534745 (I-ACC-USD)
<https://www.fidelity.lu>
가 +352 250 4041
FIL ()

FIL ()
(CSSF)
FIL ()
(CSSF)

31/05/2024
30/07/2024 A-USD
27/09/2024 I-ACC-USD

SFDR : 8 (ESG (UCITS) (Fidelity Funds SICAV)

70%(75%)

ESG ESG ESG ESG

“ 가 ESG ” 가

: MSCI India Capped 8% Index, ESG

: (Commitment)

(cross-liability)

$$\begin{pmatrix} & & \\ & & \\ & & \end{pmatrix} \begin{pmatrix} & & \\ & & \\ & & \end{pmatrix}$$

가

가 FIL

가

: Brown Brothers Harriman (Luxembourg) S.C.A.

5



가 가 5 가 . 가 , 가

가 . 가
가 .

7 5 , 가 가 ,
가 .
가 , 가

1) _____, 1 (_____) _____.

2) (Key Information Document)

3) (, 97.5% VaR)

가

3

[illegible]

가	3
---	---

4) 3

1	가
1	

가

I-ACC-USD: 10

A-USD: 10

A-USD

: 5 : USD 10,000	1	5
	810 USD	950 USD
	-91.9%	-37.6%
	6,640 USD	8,250 USD
	-33.6%	-3.8%
	10,150 USD	13,280 USD
	1.5%	5.8%
	16,630 USD	19,120 USD
	66.3%	13.8%

03/2015 03/2020
05/2017 05/2022
12/2016 12/2021

I-ACC-USD

: 5 : USD 10,000	1	5
	850 USD	1,000 USD
	-91.5%	-37.0%
	7,050 USD	8,910 USD
	-29.5%	-2.3%
	10,770 USD	14,620 USD
	7.7%	7.9%
	17,690 USD	21,020 USD
	76.9%	16.0%

03/2015 03/2020
08/2017 08/2022
12/2016 12/2021

FIL () 가

(cross-liability) FIL () 가
 FIL ()
 (investor compensation scheme)

/ /

1

A-USD

가 :

- (0%).
- 가 .
- : USD 10,000.

	1	5
	726 USD	1,868 USD
(*)	7.3%	3.5%

(*) 9.3%, 5.8% 가 ,

I-ACC-USD

가 :

- (0%).
- 가 .
- : USD 10,000.

	1	5
	122 USD	771 USD
(*)	1.2%	1.3%

(*) 9.2%, 7.9% 가 ,

A-USD

/ 1	1
	5.25%
	510 USD
	0 USD
* 2	
	가 1.89%.
	184 USD
	가 0.33%.
	32 USD

		0 USD
--	--	-------

I-ACC-USD

/	1	1
		0 USD
		0 USD
*	2	
	가 0.88%.	89 USD
	가 0.33%.	33 USD
		0 USD

가

: 5

가	1:00 (CET) (12:00)	가	
	가 NAV		3	
		1		

((,) 15.4%)가 , 가 ,

FIL () FIL () , 2a, Rue Albert
www.fidelityinternational.com Borschette, BP 2174, L1246 Luxembourg fidelity.ce.crm@fil.com

http://www.fidelity.lu

FIL

()

가

가

www.fidelityinternational.com

10

www.fidelityinternational.com

: 1					
[]					
1	2	3	4	5	6

1

가

『 』

(:2025.01.02)

(Key Information Document)

가

(A-USD)

FIL ()
Investment Management (Luxembourg) S.A.)
ISIN: LU0055114457 (A-USD)
<https://www.fidelity.lu>
가 +352 250 4041
FIL ()

(FIL () (CSSF)
FIL () (CSSF)

" " 31/05/2024
01/02/2024 (A-USD)

(UCITS) (Fidelity Funds SICAV)

:
: 70%(75%)
: (SPAC): 5%
: 가 , , ,
가 “ 가 ESG ”
: : MSCI Indonesia IMI Capped 8% Index,
: USD (A-USD)
: (Commitment)
가 : 가 ()

(cross-liability)

()
()

<https://www.fil.com>

가

가 FIL

()

www.fidelityinternational.com

A-USD:

가

: Brown Brothers Harriman (Luxembourg) S.C.A.

가

5



A-USD



가

가

5

가

가

가

가
가

가

7

5

가

가

가

가

가

FIL

()

가

1)

1

()

2)

(Key Information Document)

3)

(

, 97.5% VaR

)

가

가

3

가

가

가

A

가

가

(“ ”)

, A

가

가

가

3

4)

3

1

가

1

가

가

10

A-USD

: 5 : USD 10,000		1	5
		1,020 USD	1,110 USD
		-89.8%	-35.5%
		5,710 USD	5,900 USD
		-42.9%	-10.0%
		9,770 USD	9,540 USD
		-2.3%	-0.9%
		14,570 USD	11,330 USD
		45.7%	2.5%

03/2015 03/2020
12/2018 12/2023
12/2015 12/2020

FIL () 가
(cross-liability) FIL () 가
FIL () 가
(investor compensation scheme)
/ /
1

A-USD

가 :
• (0%).
가
• : USD 10,000.

	1	5
(*)	736 USD 7.4%	1,640 USD 3.4%

(*) 2.4%, -0.9% 가

A-USD

1		1
	5.25%	511 USD
		0 USD
* 2		
	가 1.95%	190 USD
	가 0.34%	36 USD
		0 USD

가

: 5

가 1:00 (CET) (12:00) 가
가 NAV 3
1

((,) 15.4%)가 ,
가

FIL ()
www.fidelityinternational.com FIL () , 2a, Rue Albert
Borschette, BP 2174, L1246 Luxembourg fidelity.ce.crm@fil.com

http://www.fidelity.lu FIL ()
가
www.fidelityinternational.com
10

: 2 []					
1	2	3	4	5	6

2

가

ESG

ESG

ESG

(:2025.01.02)

(Key Information Document)

가

(I-ACC-USD)

FIL () (FIL
Investment Management (Luxembourg) S.A.)
ISIN: LU0994413051 (I-ACC-USD)
<https://www.fidelity.lu>
가 +352 250 4041
FIL ()

FIL () (CSSF)
FIL () (CSSF)

31/05/2024
30/07/2024 (I-ACC-USD)

SFDR : 8 (ESG) (UCITS) (Fidelity Funds SICAV)

70%(75%) (income)
가 , 가
가 ESG ESG
ESG ESG
“ 가 ESG ” 가
: MSCI ACWI Index. ESG

: USD (I-ACC-USD)

: (Commitment)

가 : 가 ()

(cross-liability)

FIL

()
()

가 FIL

<https://www.fil.com>

()

가

www.fidelityinternational.com

가

I-ACC-USD:

: Brown Brothers Harriman (Luxembourg) S.C.A.

가

5

1	2	3	4	5	6	7
						

I-ACC-USD



가 가 5 가 가 ,

가
가

가

7

4

가 , 가 ,
가 가

가 :

FIL () 가 ,

1) , 2 ()

2) (Key Information Document)

3) (, 97.5% VaR)

가

가 3

가 가 A 가
(“ ”) , A 가 가

가 3

4) 3

1

가

1

가

가

10

I-ACC-USD

: 5 : USD 10,000		1	5
		3,110 USD -68.9%	2,910 USD -21.9%
		8,700 USD -13.0%	11,400 USD 2.6%
		10,810 USD 8.1%	15,550 USD 9.2%
		13,450 USD 34.5%	18,480 USD 13.1%

12/2021 05/2024
11/2015 11/2020
12/2016 12/2021

FIL

()

가

(cross-liability) FIL () 가
FIL ()
(investor compensation scheme)

/ /

1

I-ACC-USD

가 :
• (0%).
가
• : USD 10,000.

	1	5
	94 USD	619 USD
(*)	0.9%	1.0%

(*) 10.3%, 9.2% , 가 ,

I-ACC-USD

/ 1		1
		0 USD
		0 USD
* 2		
	가 0.89%.	90 USD
	가 0.04%.	4 USD
		0 USD

가

: 5

: 가 4:00 (CET) (3:00) 가 ,
가 NAV , 가 3
1

((,) 15.4%)가 ,
가 ,

FIL ()
www.fidelityinternational.com FIL () , 2a, Rue Albert
Borschette, BP 2174, L1246 Luxembourg fidelity.ce.crm@fil.com

http://www.fidelity.lu FIL () 가

:1					
[]					
1	2	3	4	5	6

1

가

ESG

ESG

ESG

(:2025.01.02)

(Key Information Document)

가

(A-ACC-USD, A-USD, I-ACC-USD)

FIL () (FIL
Investment Management (Luxembourg) S.A.)
ISIN: LU0251132253 (A-ACC-USD), LU0048584097 (A-USD),
LU2242649338 (I-ACC-USD)
<https://www.fidelity.lu>
가 +352 250 4041
FIL ()

FIL ()
(CSSF)
FIL ()
(CSSF)

31/05/2024
30/07/2024 (A-ACC-USD, A-USD, I-ACC-USD)

SFDR : 8 (ESG) (UCITS) (Fidelity Funds SICAV)

:
: (disruptive) , 70% (가, ,), ((經年)) 10
가
(disruptive) ,
(가,)
가
A/B (/): 30% ()
: 20%
(SPAC): 5%

가 ESG ESG ESG

“ 가 ESG ” 가

: MSCI ACWI Index, ESG
 : USD (A-ACC-USD, A-USD, I-ACC-USD)
 : (Commitment)

가 : 가 ()

(cross-liability)

FIL




()

() 가 FIL <https://www.fil.com> 가 www.fidelityinternational.com

A-ACC-USD, I-ACC-USD:

A-USD: 가

: Brown Brothers Harriman (Luxembourg) S.C.A.

1	2	3	4	5	6	7	A-ACC-USD
							
1	2	3	4	5	6	7	A-USD
							
1	2	3	4	5	6	7	I-ACC-USD
							



가 가 5 가 가 ,

가 가 가 가 가 가

7 4 , 가 , 가

가 가

가 :

FIL () 가 ,

1)	1 ()
2)	(Key Information Document)
3)	(, 97.5% VaR) 가 가 3 가 가 A 가 (“ ”) , A 가 가 가 3 4) 3 1 가 1 가 가 10

A-ACC-USD

: 5 : USD 10,000	1	5
	4,950 USD	3,520 USD
	-50.5%	-18.8%
	7,010 USD	8,850 USD
	-29.9%	-2.4%
	9,990 USD	12,040 USD
	-0.1%	3.8%
	14,220 USD	16,270 USD
	42.2%	10.2%

08/202105/2024

02/201902/2024

06/201606/2021

A-USD

: 5 : USD 10,000	1	5
	4,940 USD	3,520 USD
	-50.6%	-18.8%
	7,010 USD	8,850 USD
	-29.9%	-2.4%
	10,140 USD	13,310 USD
	1.4%	5.9%
	14,590 USD	18,600 USD

		45.9%	13.2%
--	--	-------	-------

08/2021

05/2024

06/2015

06/2020

06/2016

06/2021

I-ACC-USD

: 5 : USD 10,000		1	5
		5,200 USD -48.0%	3,700 USD -18.0%
		7,450 USD -25.5%	9,550 USD -0.9%
		10,570 USD 5.7%	12,810 USD 5.1%
		14,970 USD 49.7%	17,160 USD 11.4%

12/2021

05/2024

09/2014

09/2019

06/2016

06/2021

FIL () 가

FIL

(cross-liability)

FIL

()

FIL

()

(investor compensation scheme)

/ /

1

A-ACC-USD

가 :
• (0%). ,
가 .
• : USD 10,000.

	1	5
	740 USD	1,857 USD
(*)	7.4%	3.6%

(*) 7.4%, 3.8% . , 가 ,

A-USD

가 :
• (0%). ,
가 .
• : USD 10,000.

	1	5
	740 USD	1,953 USD
(*)	7.4%	3.7%

(*) 9.6%, 5.9% . , 가 ,

I-ACC-USD

가 :
• (0%). ,
가 .
• : USD 10,000.

	1	5
	136 USD	790 USD
(*)	1.4%	1.4%

(*) 6.5%, 5.1% . , 가 ,

A-ACC-USD

/	1	1
	5.25%	511 USD
		0 USD
* 2		
	가 1.90%.	185 USD
	가 0.45%.	44 USD
		0 USD

A-USD

/ 1		1
	5.25%	511 USD
		0 USD
* 2		
	가 1.90%.	185 USD
	가 0.45%.	44 USD
		0 USD

I-ACC-USD

/ 1		1
		0 USD
		0 USD
* 2		
	가 0.89%.	90 USD
	가 0.45%.	46 USD
		0 USD

가

: 5

가 4:00 (CET) (3:00) 가
가 NAV 3
1

((,) 15.4%)가 ,
가 ,



가
http://www.fidelity.lu FIL ()
가 www.fidelityinternational.com
10 www.fidelityinternational.com

:1					
[]					
1	2	3	4	5	6

가

ESG

ESG

ESG

(:2025.01.02)

(Key Information Document)

가

(A-ACC-Euro, A-Euro)

FIL () (FIL
Investment Management (Luxembourg) S.A.)
ISIN: LU0922333322 (A-ACC-Euro), LU0048584766 (A-Euro)
<https://www.fidelity.lu>
가 +352 250 4041
FIL ()

FIL ()
(CSSF)
FIL ()
(CSSF)

31/05/2024
30/07/2024 (A-ACC-Euro, A-Euro)

SFDR : 8 (ESG) (UCITS) (Fidelity Funds SICAV)

70% 70%(75%) (EU) (EEA)
10%

(Piano Individuale di Risparmio a lungo termine)(PIR) : (General Investment Powers
and Restrictions) , 2016 12 11 232 ()
17.5% FTSE MIB
3.5% FTSE MIB , FTSE Mid Cap

가 ESG . ESG

ESG
ESG ESG

“ 가 ESG ” 가

: FTSE Italia All Share Index, ESG
: EUR (A-ACC-Euro, A-Euro)
: (Commitment)

가 : 가 ()

(cross-liability)

FIL

()
()

<https://www.fil.com>

가

가 FIL

()

www.fidelityinternational.com

가

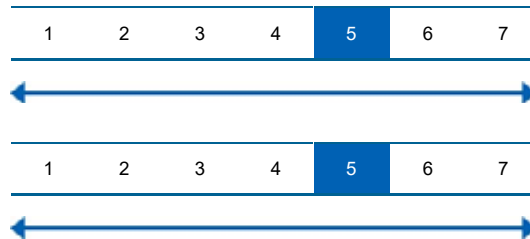
A-ACC-Euro:

A-Euro: 가

: Brown Brothers Harriman (Luxembourg) S.C.A.

가

5



A-ACC-Euro

A-Euro



가 가 5 가 가 ,

가

가

가

7

5

가

가

가

가 :

FIL

()

가

1) , 1 () .

2) (Key Information Document)

3) (, 97.5% VaR)

가

가

3

가

가

A

가

(“ ”)	A	가	가
가	3		
4)			3
	1		가
	1		

가

가

10

A-ACC-Euro

: 5 : EUR 10,000		1	5
		1,270 EUR	1,290 EUR
		-87.3%	-33.6%
		7,460 EUR	7,000 EUR
		-25.4%	-6.9%
		10,160 EUR	12,000 EUR
		1.6%	3.7%
		14,770 EUR	18,220 EUR
		47.7%	12.7%

03/2015

03/2020

04/2018

04/2023

05/2019

05/2024

A-Euro

: 5 : EUR 10,000		1	5
		1,270 EUR	1,290 EUR
		-87.3%	-33.6%
		7,460 EUR	7,000 EUR
		-25.4%	-6.9%
		10,170 EUR	12,000 EUR
		1.7%	3.7%
		14,760 EUR	18,220 EUR
		47.6%	12.7%

03/2015

03/2020

04/2018

04/2023

05/2019

05/2024

FIL () 가
(cross-liability) , FIL () 가
FIL ()
(investor compensation scheme)
/ /
1

A-ACC-Euro

가 :
• (0%).
가
• : EUR 10,000.

	1	5
	705 EUR	1,664 EUR
(*)	7.1%	3.2%

(*) 6.9%, 3.7%

A-Euro

가 :
• (0%).
가
• : EUR 10,000.

	1	5
	705 EUR	1,664 EUR
(*)	7.1%	3.2%

(*) 6.9%, 3.7%

A-ACC-Euro

/ 1	1
	5.25%
	509 EUR 0 EUR
* 2	
	가 1.93%.
	187 EUR

	가 0.09%.	9 EUR
		0 EUR

A-Euro

/ 1		1
	5.25%	509 EUR 0 EUR
*	<u>2</u>	
	가 1.93%.	187 EUR
	가 0.09%.	9 EUR
		0 EUR

가

: 5

가 4:00 (CET) (3:00) 가 가
가 NAV 3
1

((,) 15.4%)가 , 가 ,

FIL () FIL () , 2a, Rue Albert
www.fidelityinternational.com Borschette, BP 2174, L1246 Luxembourg fidelity.ce.crm@fil.com

http://www.fidelity.lu

FIL

()

가

가

www.fidelityinternational.com

10

www.fidelityinternational.com

: TOPIX Total Return Index,

ESG

: JPY (A-JPY, A-ACC-USD (hedged), I-USD, I-ACC-USD (hedged))

: (Commitment)

가 : 가 ()

(cross-liability)

FIL

$$\begin{pmatrix} 1 & 0 \\ 0 & 1 \end{pmatrix}$$

<https://www.fil.com>

가

가 FIL

()

www.fidelityinternational.com

가

A-ACC-USD (hedged), I-ACC-USD (hedged):

A-JPY, I-USD:

가

: Brown Brothers Harriman (Luxembourg) S.C.A.

가

5

Three identical horizontal number lines are shown, each representing the integers from 1 to 7. The numbers 1, 2, 3, 5, 6, and 7 are displayed in black text within white rectangular boxes. The number 4 is displayed in white text within a solid blue rectangular box. Below each number line is a long blue double-headed arrow, indicating the range of the number line.

A-ACC-USD (hedged)

A-JPY

I-ACC-USD (hedged)

I-USD

가 5 가 .
가 가

가
가
7
4
가
가
가

가 : .

FIL () 가

1) _____, _____ 1 ()

2)	(Key Information Document)		
3)	(, 97.5% VaR)
		가	가
		가	3
	가	가	A 가
	(“ ”)	, A 가	가
	가	3	
4)			3
	1		가
		1	

, 가

가

10

A-ACC-USD (hedged)

: 5 : USD 10,000	1	5
	5,270 USD	4,070 USD
	-47.3%	-16.5%
	7,360 USD	10,170 USD
	-26.4%	0.3%
	10,490 USD	13,440 USD
	4.9%	6.1%
	13,420 USD	18,410 USD
	34.2%	13.0%

07/2015 07/2020
11/2014 11/2019
05/2019 05/2024

A-JPY

: 5 : JPY 1,000,000	1	5
	525,470 JPY	406,150 JPY
	-47.5%	-16.5%
	741,390 JPY	959,030 JPY
	-25.9%	-0.8%
	1,028,890 JPY	1,288,990 JPY
	2.9%	5.2%
	1,336,040 JPY	1,704,450 JPY
	33.6%	11.3%

07/2015 07/2020
 12/2014 12/2019
 06/2016 06/2021

I-ACC-USD (hedged)

: 5 : USD 10,000		1	5
		5,550 USD -44.5%	4,270 USD -15.6%
		7,750 USD -22.5%	10,700 USD 1.4%
		11,100 USD 11.0%	14,550 USD 7.8%
		14,380 USD 43.8%	20,330 USD 15.2%

07/2015 07/2020
 05/2018 05/2023
 05/2019 05/2024

I-USD

: 5 : USD 10,000		1	5
		5,150 USD -48.5%	3,860 USD -17.3%
		6,860 USD -31.4%	8,470 USD -3.3%
		10,750 USD 7.5%	12,760 USD 5.0%
		14,010 USD 40.1%	17,350 USD 11.6%

09/2021 05/2024
 04/2017 04/2022

FIL () 가

(cross-liability) FIL () 가

FIL ()

(investor compensation scheme)

/ /

1

A-ACC-USD (hedged)

- 가 :
- (0%).
 - 가 .
 - : USD 10,000.

	1	5
(*)	718 USD 7.2%	1,833 USD 3.4%

(*) 9.5%, 6.1% , 가 ,

A-JPY

- 가 :
- (0%).
 - 가 .
 - : JPY 1,000,000.

	1	5
(*)	71,784 JPY 7.2%	179,592 JPY 3.4%

(*) 8.6%, 5.2% , 가 ,

I-ACC-USD (hedged)

가 :

- (0%). ,
- 가 .
- : USD 10,000.

	1	5
	113 USD	709 USD
(*)	1.1%	1.2%

(*) 9.0%, 7.8% . , 가 ,

I-USD

가 :

- (0%). ,
- 가 .
- : USD 10,000.

	1	5
	114 USD	659 USD
(*)	1.1%	1.2%

(*) 6.2%, 5.0% . , 가 ,

A-ACC-USD (hedged)

/ 1	1
	5.25%
	510 USD
*	0 USD
	<u>2</u>
	가 1.92%.
	가 0.22%.
	186 USD
	22 USD
	0 USD

A-JPY

/ 1	1
	5.25%
	50,974 JPY
*	0 JPY
	<u>2</u>
	가 1.92%.
	가 0.22%.
	18,642 JPY
	2,168 JPY
	0 JPY

I-ACC-USD (hedged)

/	1	1
		0 USD
		0 USD
*	<u>2</u>	
	가 0.89%.	90 USD
	가 0.22%.	23 USD
		0 USD

I-USD

/	1	1
		0 USD
		0 USD
*	<u>2</u>	
	가 0.90%.	91 USD
	가 0.22%.	23 USD
		0 USD

가

: 5

가 1:00 (CET) (12:00) 가
가 NAV . 가 3
, , 1

((,) 15.4%)가 ,
가 ,

Borschette, BP 2174, L1246 Luxembourg

fidelity.ce.crm@fil.com

<http://www.fidelity.lu>

FIL

가
()

10

가
www.fidelityinternational.com

www.fidelityinternational.com

:1 []					
1	2	3	4	5	6

가

ESG

ESG

ESG

(:2025.01.02)

(Key Information Document)

가

(A-ACC-JPY, A-ACC-USD (hedged), A-JPY, I-ACC-JPY)

FIL () (FIL
Investment Management (Luxembourg) S.A.)
ISIN: LU0413544379 (A-ACC-JPY), LU0997587083 (A-ACC-
USD (hedged)), LU0161332480 (A-JPY), LU1777188316 (I-
ACC-JPY),
<https://www.fidelity.lu>
가 +352 250 4041
FIL ()

FIL ()
(CSSF)
FIL ()
(CSSF)
" " 31/05/2024
30/07/2024 (A-ACC-JPY, A-ACC-USD (hedged), A-JPY, I-ACC-
JPY)

SFDR : 8 (ESG (UCITS) (Fidelity Funds SICAV)

: 70%(75%) 가 가
가 , , , 가
가 ESG 가 ESG
가 ESG
" 가 ESG " 가
: TOPIX Total Return Index. ESG

: (Commitment)

(cross-liability)

FIL

()

()

<https://www.fil.com>

가

가 FIL

()

www.fidelityinternational.com





가

A-JPY: 가

: Brown Brothers Harriman (Luxembourg) S.C.A.

가

5

1	2	3	4	5	6	7	A-ACC-JPY
							
1	2	3	4	5	6	7	A-ACC-USD (hedged)
							
1	2	3	4	5	6	7	A-JPY
							
1	2	3	4	5	6	7	I-ACC-JPY
							

가 5 가 .
가 가 .가
가

가

7

4

가

가 ,

가

가

가 : .

FIL () 가

1) _____, _____ 1 (_____)

2) (Key Information Document)

3)	(97.5% VaR)		가
				가	3
	가	가	A	가	
(")	A	가	가
가	3				
4)					3
	1				가
		1			

가

I-ACC-JPY: 10

A-ACC-JPY, A-JPY, A-ACC-USD(hedged): 10

A-ACC-JPY

: 5 : JPY 1,000,000		1	5
		164,230 JPY -83.6%	181,950 JPY -28.9%
		754,300 JPY -24.6%	940,650 JPY -1.2%
		1,039,480 JPY 3.9%	1,432,540 JPY 7.5%
		1,464,840 JPY 46.5%	2,169,330 JPY 16.8%

03/2015 03/2020
07/2017 07/2022
05/2019 05/2024

A-ACC-USD (hedged)

: 5 : USD 10,000		1	5
		1,610 USD -83.9%	1,810 USD -29.0%
		7,410 USD -25.9%	9,670 USD -0.7%
		10,590 USD 5.9%	15,160 USD 8.7%
		14,740 USD 47.4%	24,210 USD 19.3%

03/2015 03/2020
08/2017 08/2022
05/2019 05/2024

A-JPY

: 5 : JPY 1,000,000		1	5
		164,980 JPY -83.5%	182,450 JPY -28.8%
		754,420 JPY -24.6%	940,430 JPY -1.2%
		1,039,690 JPY 4.0%	1,432,530 JPY 7.5%
		1,465,160 JPY 46.5%	2,169,040 JPY 16.7%

03/2015 03/2020
05/2018 05/2023
05/2019 05/2024

I-ACC-JPY

: 5 : JPY 1,000,000		1	5
		173,510 JPY -82.6%	191,920 JPY -28.1%
		794,020 JPY -20.6%	1,011,560 JPY 0.2%
		1,101,360 JPY 10.1%	1,580,760 JPY 9.6%
		1,558,110 JPY 55.8%	2,403,770 JPY 19.2%

03/2015 03/2020
08/2017 08/2022

FIL () 가

(cross-liability) FIL () 가

FIL ()

(investor compensation scheme)

/ /

1

A-ACC-JPY

- 가 :
- (0%).
 - 가 .
 - : JPY 1,000,000.

	1	5
(*)	72,356 JPY 7.2%	192,889 JPY 3.5%

(*) 11.0%, 7.5% , 가 ,

A-ACC-USD (hedged)

- 가 :
- (0%).
 - 가 .
 - : USD 10,000.

	1	5
(*)	724 USD 7.2%	1,985 USD 3.6%

(*) 12.3%, 8.7% , 가 ,

A-JPY

가 :

- (0%). ,
- 가 .
- : JPY 1,000,000.

	1	5
	72,356 JPY	192,888 JPY
(*)	7.2%	3.5%

(*) 11.0%, 7.5% . , 가 ,

I-ACC-JPY

가 :

- (0%). ,
- 가 .
- : JPY 1,000,000.

	1	5
	11,921 JPY	79,114 JPY
(*)	1.2%	1.3%

(*) 10.9%, 9.6% . , 가 ,

A-ACC-JPY

/	1	1
	5.25%	51,002 JPY
		0 JPY
*	<u>2</u>	
	가 1.92%.	18,652 JPY
	가 0.28%.	2,702 JPY
		0 JPY

A-ACC-USD (hedged)

/	1	1
	5.25%	510 USD
		0 USD
*	<u>2</u>	
	가 1.92%.	187 USD
	가 0.28%.	27 USD
		0 USD

A-JPY

/ 1		1
	5.25%	51,002 JPY
		0 JPY
* 2		
	가 1.92%.	18,652 JPY
	가 0.28%.	2,702 JPY
		0 JPY

I-ACC-JPY

/ 1		1
		0 JPY
		0 JPY
* 2		
	가 0.90%.	9,107 JPY
	가 0.28%.	2,814 JPY
		0 JPY

가

: 5

가 1:00 (CET) (12:00) 가
가 NAV . 가 3
, 1

(15.4%)가 ,
(,) 가 ,



http://www.fidelity.lu FIL 가
가 www.fidelityinternational.com
10 www.fidelityinternational.com

:1 []					
1	2	3	4	5	6

1

가

₩

(:2025.01.02)

(Key Information Document)

가

(A-USD, I-ACC-USD)

FIL () (FIL
Investment Management (Luxembourg) S.A.)
ISIN: LU0050427557 (A-USD), LU1560649805 (I-ACC-USD)
<https://www.fidelity.lu>
가 +352 250 4041
FIL ()

FIL ()
(CSSF)
FIL ()
(CSSF)

31/05/2024
01/02/2024 (A-USD, I-ACC-USD)

(UCITS) (Fidelity Funds SICAV)

70%(75%)
가
“ 가 ESG ”
: MSCI EM Latin America Index,
: USD (A-USD, I-ACC-USD)
: (Commitment)
가 : 가 ()

(cross-liability) FIL

www.fidelityinternational.com

가

•

5

I-ACC-USD

가

5

가

가

가

가

가

가

7

6

가

가

가

가

가 : , .

FIL () 가

1) _____, _____ 1 (_____) _____.

2) (Key Information Document)

3) (, 97.5% VaR)

가

가

3

가

가

A

가

(“ ”)

, A

가

가	3
---	---

4) 3

1

가

1

가

가

I-ACC-USD:10

A-USD:10

A-USD

: 5 : USD 10,000		1	5
		480 USD	360 USD
		-95.2%	-48.6%
		5,640 USD	6,810 USD
		-43.6%	-7.4%
		9,580 USD	9,650 USD
		-4.2%	-0.7%
		14,960 USD	14,660 USD
		49.6%	8.0%

04/201504/2020

04/201904/2024

12/201512/2020

I-ACC-USD

: 5 : USD 10,000		1	5
		510 USD	370 USD
		-94.9%	-48.2%
		5,930 USD	7,400 USD
		-40.7%	-5.8%
		10,190 USD	10,610 USD
		1.9%	1.2%
		15,910 USD	16,060 USD
		59.1%	9.9%

04/201504/2020

04/201904/2024

12/201512/2020

FIL () 가

(cross-liability) , FIL () 가

FIL ()

(investor compensation scheme)

/ /

A-USD

가 :

• (0%). ,

• 가 .
: USD 10,000.

	1	5
	754 USD	1,736 USD
(*)	7.5%	3.6%

(*) 2.9%, -0.7% , 가 ,

I-ACC-USD

가 :

• (0%). ,

• 가 .
: USD 10,000.

	1	5
	148 USD	765 USD
(*)	1.5%	1.5%

(*) 2.7%, 1.2% , 가 ,

A-USD

/	1	1
	5.25%	512 USD
		0 USD
* <u>2</u>		
	가 1.95%.	190 USD
	가 0.54%.	52 USD
		0 USD

I-ACC-USD

1		1
		0 USD
		0 USD
* 2		
	가 0.92%.	93 USD
	가 0.54%.	54 USD
		0 USD

가

: 5

가 4:00 (CET) (3:00) 가
가 NAV 3
1

((,) 15.4%)가 ,
가 ,

FIL ()
www.fidelityinternational.com FIL () , 2a, Rue Albert
Borschette, BP 2174, L1246 Luxembourg fidelity.ce.crm@fil.com

http://www.fidelity.lu FIL ()
가
www.fidelityinternational.com
10

:1					
[]					
1	2	3	4	5	6

가

ESG

ESG

ESG

(:2025.01.02)

(Key Information Document)

가

(A-ACC-SEK, A-ACC-USD (hedged), A-SEK)

FIL () (FIL
Investment Management (Luxembourg) S.A.)
ISIN: LU0261949381 (A-ACC-SEK), LU0997586861 (A-ACC-
USD (hedged)), LU0048588080 (A-SEK)
<https://www.fidelity.lu>
가 +352 250 4041
FIL ()

FIL ()
(CSSF)
FIL ()
(CSSF)

31/05/2024
30/07/2024 (A-ACC-SEK, A-ACC-USD (hedged), A-SEK)

SFDR : 8 (ESG) (UCITS) (Fidelity Funds SICAV)

70%(75%) 가
가
가 ESG ESG ESG
ESG
“ 가 ESG ” 가
: FTSE Nordic Capped 10% Index.
: SEK (A-ACC-SEK, A-SEK, A-ACC-USD (hedged))
: (Commitment)

3

1

가

1

가

가

10

: 5 : SEK 100,000		1	5
		23,910 SEK -76.1%	18,450 SEK -28.7%
		74,700 SEK -25.3%	95,420 SEK -0.9%
		102,730 SEK 2.7%	142,070 SEK 7.3%
		167,820 SEK 67.8%	192,300 SEK 14.0%

03/2015	03/2020
03/2018	03/2023
05/2019	05/2024

: 5 : USD 10,000		1	5
		2,410 USD	1,900 USD
		-75.9%	-28.3%
		7,740 USD	10,060 USD
		-22.6%	0.1%
		10,310 USD	15,190 USD
		3.1%	8.7%
		16,890 USD	20,900 USD
		68.9%	15.9%

03/2015	03/2020
09/2014	09/2019
05/2019	05/2024

A-SEK

: 5 : SEK 100,000		1	5
		23,850 SEK	18,440 SEK
		-76.1%	-28.7%
		74,690 SEK	95,430 SEK
		-25.3%	-0.9%
		102,750 SEK	142,030 SEK
		2.7%	7.3%
		167,810 SEK	192,310 SEK
		67.8%	14.0%

03/2015 03/2020
01/2018 01/2023
05/2019 05/2024

FIL () 가
(cross-liability) FIL () 가
FIL () 가
(investor compensation scheme)
/ /
1

A-ACC-SEK

가 :
• (0%).
가
• : SEK 100,000.

	1	5
(*)	7,072 SEK 7.1%	18,200 SEK 3.4%

(*) 10.6%, 7.3% 가

A-ACC-USD (hedged)

- 가 :
 • (0%). ,
 가 .
 • : USD 10,000.

	1	5
	707 USD	1,882 USD
(*)	7.1%	3.4%

- (*) 12.1%, 8.7% . , 가 ,

A-SEK

- 가 :
 • (0%). ,
 가 .
 • : SEK 100,000.

	1	5
	7,072 SEK	18,198 SEK
(*)	7.1%	3.4%

- (*) 10.6%, 7.3% . , 가 ,

A-ACC-SEK

/	1	1
	5.25%	5,092 SEK
		0 SEK
*	<u>2</u>	
	가 1.92%.	1,862 SEK
	가 0.12%.	117 SEK
		0 SEK

A-ACC-USD (hedged)

/	1	1
	5.25%	509 USD
		0 USD
*	<u>2</u>	
	가 1.92%.	186 USD
	가 0.12%.	12 USD
		0 USD

A-SEK

/ 1		1
	5.25%	5,092 SEK
		0 SEK
* 2		
	가 1.92%.	1,862 SEK
	가 0.12%.	117 SEK
		0 SEK

가

: 5

가 4:00 (CET) (3:00) 가
가 NAV 3
1

((,) 15.4%)가 ,
가 ,

FIL ()
www.fidelityinternational.com FIL () , 2a, Rue Albert
Borschette, BP 2174, L1246 Luxembourg fidelity.ce.crm@fil.com

, , http://www.fidelity.lu , FIL () 가
10 www.fidelityinternational.com www.fidelityinternational.com

:1 []					
1	2	3	4	5	6

가

ESG

ESG

ESG

(:2025.01.02)

(Key Information Document)

가

(A-USD, I-ACC-USD)

FIL () (FIL
Investment Management (Luxembourg) S.A.)
ISIN: LU0049112450 (A-USD), LU1560650050 (I-ACC-USD)
<https://www.fidelity.lu>
가 +352 250 4041
FIL ()

FIL ()
(CSSF)
FIL ()
(CSSF)

31/05/2024
30/07/2024 (A-USD, I-ACC-USD)

SFDR : 8 (ESG) (UCITS) (Fidelity Funds SICAV)

70%(75%)
가
A B 30% ()
(SPAC): 5%
가 ESG ESG ESG ESG
“ 가 ESG ” 가

ESG

(Commitment)

()

FIL

()

가

()

가

가

: Brown Brothers Harriman (Luxembourg) S.C.A.

5

I-ACC-USD

5

가

가

가

가

가

가

7

4

가

가

가

가

가 : , .

FIL () 가

1) _____, 1 (_____)

2) (Key Information Document)

3) (, 97.5% VaR)

가

가	3
---	---

가	가	A	가
---	---	---	---

(“ ”)

, A 가

A

가

가

FIL () 가
(cross-liability) , FIL () 가
FIL ()
(investor compensation scheme)
/ /
1

A-USD

가 :
• (0%).
• 가 .
• : USD 10,000.

	1	5
	718 USD	1,696 USD
(*)	7.2%	3.3%

(*) 6.1%, 2.8% , 가 ,

I-ACC-USD

가 :
• (0%).
• 가 .
• : USD 10,000.

	1	5
	113 USD	651 USD
(*)	1.1%	1.2%

(*) 5.9%, 4.7% , 가 ,

A-USD

/ 1	1
	5.25%
	510 USD 0 USD
*	2
	가 1.94%.
	188 USD

	가 0.20%.	20 USD
		0 USD

I-ACC-USD

/ 1		1
		0 USD
		0 USD
* 2		
	가 0.92%.	93 USD
	가 0.20%.	20 USD
		0 USD

가

: 5

가

1:00 (CET) (가 NAV 12:00)

가 3

1

((,) 15.4%)가 , 가 ,

FIL

()

www.fidelityinternational.com

FIL

(,) , 2a, Rue Albert

Borschette, BP 2174, L1246 Luxembourg

fidelity.ce.crm@fil.com

http://www.fidelity.lu

FIL

()

가

가

www.fidelityinternational.com

10

www.fidelityinternational.com

:1					
[]					
1	2	3	4	5	6

가

1

(“ ”)

가 가 가 ,

(:2025.01.02)

(Key Information Document)

가 , , ,

(A-ACC-USD, A-USD, I-ACC-USD)

FIL () (FIL
Investment Management (Luxembourg) S.A.)
ISIN: LU0261961675 (A-ACC-USD), LU0080751232 (A-USD),
LU2242650187 (I-ACC-USD)
<https://www.fidelity.lu>
가 +352 250 4041
FIL ()

FIL ()
(CSSF)
FIL ()
(CSSF)

" " 31/05/2024
01/02/2024 (A-ACC-USD, A-USD, I-ACC-USD)

(UCITS) (Fidelity Funds SICAV)

REITS

: 100%
: 50% : 75%
: 75%
: 75%
: 100%
: 15%
: 50%
A REITS: B : 30% ()
30% () : 30% (: 20%)
(SPAC): 5%

10%

가 ()

가 “ 가 ESG ”

: 75% MSCI ACWI Index; 25% Bloomberg Global Aggregate Index, ESG

: USD (A-ACC-USD, A-USD, I-ACC-USD)

: (Commitment)

가 : 가 ()

(cross-liability)

FIL

()

() 가 FIL <https://www.fil.com> 가 www.fidelityinternational.com




A-ACC-USD, I-ACC-USD:

A-USD: 가

: Brown Brothers Harriman (Luxembourg) S.C.A.

가 :

3

1	2	3	4	5	6	7	A-ACC-USD
							
1	2	3	4	5	6	7	A-USD
							
1	2	3	4	5	6	7	I-ACC-USD
							



가 3 가

가

가

7 4

가

가

가

가

가

FIL () 가

1) _____ 1 (_____) _____ .

2) _____ (Key Information Document) _____

3) _____ (_____ , 97.5% VaR _____) _____ 가

_____ 가 _____ 가 _____ A 가 _____ 가 _____ 3

_____ 가 _____ 가 _____ A 가 _____ 가 _____

(" ") _____ , A 가 _____ 가 _____

_____ 가 _____ 3 _____

4) _____ 3 _____

_____ 1 _____ 가 _____

_____ 1 _____

_____ , 가 _____

_____ 가 _____

_____ 10 _____

A-ACC-USD

: 3 : USD 10,000		1	3
		6,080 USD	5,830 USD
		-39.2%	-16.5%
		7,520 USD	7,920 USD
		-24.8%	-7.5%
		9,660 USD	9,970 USD
		-3.4%	-0.1%
		11,110 USD	11,310 USD
		11.1%	4.2%

12/2019 12/2022
03/2018 03/2021
12/2016 12/2019

A-USD

: 3 : USD 10,000		1	3
		6,080 USD	5,830 USD
		-39.2%	-16.5%
		7,520 USD	8,830 USD
		-24.8%	-4.0%
		10,020 USD	11,580 USD
		0.2%	5.0%
		13,210 USD	14,560 USD

		32.1%	13.3%
--	--	-------	-------

12/2021

05/2024

11/2014

11/2017

12/2018

12/2021

I-ACC-USD

: 3 : USD 10,000		1	3
		6,390 USD -36.1%	6,130 USD -15.0%
		7,990 USD -20.1%	8,470 USD -5.4%
		10,220 USD 2.2%	10,520 USD 1.7%
		11,720 USD 17.2%	11,980 USD 6.2%

12/2019

12/2022

02/2019

02/2022

12/2018

12/2021

FIL () 가

FIL

(cross-liability)

FIL

()

FIL

()

(investor compensation scheme)

/ /

1

A-ACC-USD

- 가 :
• (0%). ,
가 .
• : USD 10,000.

	1	3
	738 USD	1,223 USD
(*)	7.4%	4.1%

(*) 4.1%, -0.1% . , 가 ,

A-USD

- 가 :
• (0%). ,
가 .
• : USD 10,000.

	1	3
	738 USD	1,324 USD
(*)	7.4%	4.4%

(*) 9.4%, 5.0% . , 가 ,

I-ACC-USD

- 가 :
• (0%). ,
가 .
• : USD 10,000.

	1	3
	140 USD	433 USD
(*)	1.4%	1.4%

(*) 3.1%, 1.7% . , 가 ,

A-ACC-USD

/	1	1
	5.25%	511 USD
		0 USD
* 2		
	가 1.72%.	169 USD
	가 0.56%.	58 USD
		0 USD

A-USD

/ 1		1
	5.25%	511 USD
		0 USD
* 2		
	가 1.72%.	169 USD
	가 0.56%.	58 USD
		0 USD

I-ACC-USD

/ 1		1
		0 USD
		0 USD
* 2		
	가 0.75%.	79 USD
	가 0.56%.	60 USD
		0 USD

가

: 3

가 4:00 (CET) (3:00) 가
가 NAV . 가 3
, 1

((,) 15.4%)가 ,
가 ,



http://www.fidelity.lu FIL 가
가 www.fidelityinternational.com
10 www.fidelityinternational.com

:1 []					
1	2	3	4	5	6

가

『 』

(“ ”)

가

가

가

ESG

, ESG

/

(:2025.01.02)

(Key Information Document)

가

, , ,

-가 (A-ACC-USD, I-ACC-USD)

FIL () (FIL
Investment Management (Luxembourg) S.A.)
ISIN: LU2111945882 (A-ACC-USD), LU2111945965 (I-ACC-USD)
https://www.fidelity.lu
가 +352 250 4041
FIL ()

FIL ()
(CSSF)
FIL ()
(CSSF)
:
" " 31/05/2024
30/07/2024 (A-ACC-USD, I-ACC-USD)

SFDR : 8 (ESG (UCITS) (Fidelity Funds SICAV)

:
:
가

(), A B : 30% () 10%
(): 30% (: 20%)

:
가 가

가 ESG ESG

가 (“ (labelled bonds)”) (International Capital Market Association, “ICMA”) (Green and Social Bond Principles, “GSBP”) (Climate Bonds Initiative, “CBI”) (European Green Bond Standards, “EUGBS”)

GSBP CBI (Climate Bonds Standard and Certification Scheme) EUGBS

80% 가 ESG ESG

“ 가 ESG ” 가

: Bloomberg Global Aggregate Corporate Index, ESG

: USD (A-ACC-USD, I-ACC-USD)
(Commitment)

가 : 가 ()

(cross-liability) FIL

()

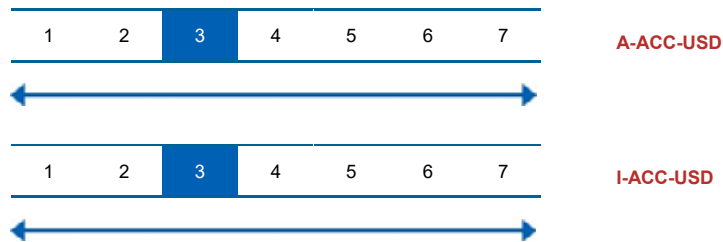
() 가 FIL <https://www.fil.com> 가

www.fidelityinternational.com

A-ACC-USD, I-ACC-USD:
: Brown Brothers Harriman (Luxembourg) S.C.A.

가

3



가 3 가 가

가 가

7

3

가 가

가

가 : , ,

FIL () 가 ,

1)	1 ()
2)	(Key Information Document)
3)	(, 97.5% VaR)
	가
	가 3
	가 가 A 가
	(“ ”) , A 가 가
	가 3
4)	3
	1 가
	1

, 가

가

10

A-ACC-USD

: 3 : USD 10,000	1	3
	5,620 USD -43.8%	7,210 USD -10.3%
	7,300 USD -27.0%	7,770 USD -8.1%
	9,930 USD -0.7%	10,550 USD 1.8%
	10,810 USD 8.1%	11,560 USD 4.9%

10/2020 10/2023
03/2016 03/2019
07/2018 07/2021

I-ACC-USD

: 3 : USD 10,000	1	3
	5,820 USD -41.8%	7,460 USD -9.3%
	7,610 USD -23.9%	8,180 USD -6.5%
	10,290 USD	10,920 USD

		2.9%	3.0%
		11,190 USD	12,080 USD
		11.9%	6.5%

10/2019 10/2022
03/2016 03/2019
07/2018 07/2021

FIL () 가

FIL () 가
(cross-liability) , FIL () 가

FIL () 가
(investor compensation scheme)

/ /

1

A-ACC-USD

가 :

- (0%).
- 가 : USD 10,000.

	1	3
(*)	491 USD 4.9%	823 USD 2.7%

(*) 4.6%, 1.8% 가

I-ACC-USD

가 :

- (0%).
- 가 : USD 10,000.

	1	3
(*)	92 USD 0.9%	294 USD 1.0%

(*) 3.9%, 3.0% . , 가 ,

A-ACC-USD

/ 1		1
	3.50%	343 USD
		0 USD
* 2		
	가 1.09%.	107 USD
	가 0.41%.	41 USD
		0 USD

I-ACC-USD

/ 1		1
		0 USD
		0 USD
* 2		
	가 0.50%.	50 USD
	가 0.41%.	42 USD
		0 USD

가

: 3

가 4:00 (CET) (3:00) 가 ,
가 NAV . 가 3
, 1 .

((,) 15.4%)가 ,
가 ,

FIL ()
www.fidelityinternational.com . FIL () , 2a, Rue Albert
Borschette, BP 2174, L1246 Luxembourg fidelity.ce.crm@fil.com

, , 가
http://www.fidelity.lu . FIL ()
 가
10 www.fidelityinternational.com www.fidelityinternational.com

:1 []					
1	2	3	4	5	6

1

가

ESG

, ESG

/

(:2025.01.02)

(Key Information Document)

가

- 가 (A-ACC-USD, I-ACC-USD)

FIL () (FIL
Investment Management (Luxembourg) S.A.)
ISIN: LU2348335964 (A-ACC-USD), LU2348336186 (I-ACC-USD)
<https://www.fidelity.lu>
가 +352 250 4041
FIL ()

FIL ()
(CSSF)
FIL ()
(CSSF)

" " 31/05/2024
30/07/2024 (A-ACC-USD, I-ACC-USD)

SFDR : 9 (가 (UCITS) (Fidelity Funds SICAV)

: 가
: 가 70%
(가 (SDG) 20%)
가 가
() 30% (/) A B
: , 3
((가
(bottom-up) 가 가 ESG , SDG 가 가

20% 90% ESG 가 ESG

“ 가 ESG ” 가

: MSCI ACWI Index ESG

: USD (A-ACC-USD, I-ACC-USD)

: (Commitment)

가 : 가 ()

(cross-liability)



FIL

()

() 가 FIL <https://www.fil.com> 가 www.fidelityinternational.com

A-ACC-USD, I-ACC-USD:

: Brown Brothers Harriman (Luxembourg) S.C.A.

1	2	3	4	5	6	7	A-ACC-USD
							
1	2	3	4	5	6	7	I-ACC-USD
							



가 가 5 가 가 ,

가 가 가

7 4 , 가 ,

가 가 가

가 :

FIL () 가 ,

- 1) 1 ()
 - 2) (Key Information Document)
 - 3) (, 97.5% VaR)
- 가 3
- 가 가 A 가

가

10

: 5 : USD 10,000		1	5
		4,550 USD	3,160 USD
		-54.5%	-20.6%
		6,380 USD	8,060 USD
		-36.2%	-4.2%
		10,030 USD	13,060 USD
		0.3%	5.5%
		14,690 USD	19,450 USD
		46.9%	14.2%

: 5 : USD 10,000		1	5
		4,790 USD -52.1%	3,330 USD -19.8%
		6,790 USD -32.1%	8,700 USD -2.8%
		10,590 USD	13,740 USD
		5.9%	6.6%
		15,460 USD 54.6%	20,540 USD 15.5%

333 / 495

FIL () 가

(cross-liability) , FIL () 가
 FIL ()
 (investor compensation scheme)

/ /

1

A-ACC-USD

- 가 :
- (0%).
 - 가 .
 - : USD 10,000.
- (*) 8.7%, 5.5%

	1	5
	701 USD	1,708 USD
(*)	7.0%	3.2%

I-ACC-USD

- 가 :
- (0%).
 - 가 .
 - : USD 10,000.
- (*) 7.6%, 6.6%

	1	5
	95 USD	576 USD
(*)	0.9%	1.0%

A-ACC-USD

/ 1	1
	5.25%
	509 USD 0 USD
*	2
	가 1.95%.
	189 USD

	가 0.03%.	3 USD
		0 USD

I-ACC-USD

/ 1		1
		0 USD
		0 USD
*	2	
	가 0.91%.	92 USD
	가 0.03%.	3 USD
		0 USD

가

: 5

: 가 4:00 (CET) (3:00) 가 가
가 NAV 3
, 1

((,) 15.4%)가 ,
가 ,

FIL () FIL () , 2a, Rue Albert
www.fidelityinternational.com Borschette, BP 2174, L1246 Luxembourg fidelity.ce.crm@fil.com

가
, http://www.fidelity.lu , FIL ()
가
www.fidelityinternational.com
10 www.fidelityinternational.com

:1 []					
1	2	3	4	5	6

1

가

ESG

, ESG

/

(:2025.01.02)

(Key Information Document)

가

- 가

(A-ACC-USD, I-ACC-USD)

FIL () (FIL
Investment Management (Luxembourg) S.A.)
ISIN: LU1892829315 (A-ACC-USD), LU1892829588 (I-ACC-USD)
<https://www.fidelity.lu>
가 +352 250 4041
FIL ()

FIL ()
(CSSF)
FIL ()
(CSSF)

" " 31/05/2024
30/07/2024 (A-ACC-USD, I-ACC-USD)

SFDR : 8 (ESG) (UCITS) (Fidelity Funds SICAV)

:
:
70%
,
,
,
,
()
,
,
,
() 30% (/) A B
:
가 ESG , ESG
20% 90% ESG 가 ESG
80% 가 ESG ESG

“ 가 ESG ” 가

: MSCI ACWI Index, ESG

: USD (A-ACC-USD, I-ACC-USD)

: (Commitment)

가 : 가 ()

(cross-liability)

FIL



()

() 가 FIL <https://www.fil.com> 가 www.fidelityinternational.com

가

A-ACC-USD, I-ACC-USD:

: Brown Brothers Harriman (Luxembourg) S.C.A.

1	2	3	4	5	6	7	A-ACC-USD
							
1	2	3	4	5	6	7	I-ACC-USD
							



가 가 5 가 가 , 가

가

가

7 4 , 가 , 가

가

가 : , .

FIL () 가 ,

- 1) 1 () .
 - 2) (Key Information Document)
 - 3) (, 97.5% VaR) 가 3
- 가 가 A 가
- (“ ”) , A 가 가

가	3		
4)			3
	1		가
	1		

가

가

10

A-ACC-USD

: 5 : USD 10,000		1	5
		2,140 USD	1,900 USD
		-78.6%	-28.3%
		6,500 USD	8,330 USD
		-35.0%	-3.6%
		10,220 USD	13,500 USD
		2.2%	6.2%
		14,270 USD	18,970 USD
		42.7%	13.7%

12/2021 05/2024
05/2017 05/2022
08/2016 08/2021

I-ACC-USD

: 5 : USD 10,000		1	5
		2,260 USD	2,010 USD
		-77.4%	-27.4%
		6,910 USD	8,990 USD
		-30.9%	-2.1%
		10,830 USD	14,470 USD
		8.3%	7.7%
		15,170 USD	20,570 USD
		51.7%	15.5%

12/2021 05/2024
07/2015 07/2020
12/2016 12/2021

FIL () 가

FIL () 가
(cross-liability) , FIL () 가
FIL ()
(investor compensation scheme)

/ /

1

A-ACC-USD

- 가 :
- (0%).
 - 가 .
 - : USD 10,000.
- | | 1 | 5 |
|-----|-----------------|-------------------|
| (*) | 721 USD
7.2% | 1,856 USD
3.5% |
- (*) 9.7%, 6.2% , 가 ,

I-ACC-USD

- 가 :
- (0%).
 - 가 .
 - : USD 10,000.
- | | 1 | 5 |
|-----|-----------------|-----------------|
| (*) | 119 USD
1.2% | 745 USD
1.3% |
- (*) 9.0%, 7.7% , 가 ,

A-ACC-USD

/ 1	1
	5.25%
	510 USD 0 USD
*	2
	가 1.90%.
	185 USD

	가 0.27%.	27 USD
		0 USD

I-ACC-USD

/ 1		1
		0 USD
		0 USD
*	<u>2</u>	
	가 0.90%.	91 USD
	가 0.27%.	28 USD
		0 USD

가

: 5

가 4:00 (CET) (3:00) 가 가
가 NAV 3
1

((,) 15.4%)가 , 가

FIL () FIL () , 2a, Rue Albert
www.fidelityinternational.com Borschette, BP 2174, L1246 Luxembourg fidelity.ce.crm@fil.com

가
' http://www.fidelity.lu ' FIL ()
' 가 ' www.fidelityinternational.com
' 10 ' www.fidelityinternational.com
' '

: 2 []					
1	2	3	4	5	6

2

가

ESG

ESG

ESG

(:2025.01.02)

(Key Information Document)

가

(A-ACC-CHF, A-CHF)

FIL () (FIL
Investment Management (Luxembourg) S.A.)
ISIN: LU0261951288 (A-ACC-CHF), LU0054754816 (A-CHF)
<https://www.fidelity.lu>
가 +352 250 4041
FIL ()

FIL ()
(CSSF)
FIL ()
(CSSF)

" " 31/05/2024
30/07/2024 (A-ACC-CHF, A-CHF)

SFDR : 8 (ESG (UCITS) (Fidelity Funds SICAV).

:
: 70%(75%)
:
가 ESG
ESG ESG
" 가 ESG " 가
: ESG
: MSCI Switzerland Index,
: CHF (A-ACC-CHF, A-CHF)
: (Commitment)
가 : 가 ()

FIL

www.fidelityinternational.com

가

5

A-ACC-CHF

A-CHF



가 5 가 .
가 가 .

가
가
7
4
가
가
가

FIL () 가

1) _____, 2) () _____.

2) (Key Information Document)

3) (, 97.5% VaR)

가

3

$$\left(\begin{array}{c} \text{가} \\ \text{가} \\ \text{A} \\ \text{가} \end{array} \right)$$

가	3
---	---

4) 3

1. 가

1

가

10

A-ACC-CHF

: 5 : CHF 10,000		1	5
		2,700 CHF	2,670 CHF
		-73.0%	-23.2%
		7,350 CHF	8,390 CHF
		-26.5%	-3.4%
		9,820 CHF	11,760 CHF
		-1.8%	3.3%
		12,290 CHF	16,600 CHF
		22.9%	10.7%

12/2021 05/2024
01/2019 01/2024
10/2016 10/2021

A-CHF

: 5 : CHF 10,000		1	5
		2,720 CHF	2,680 CHF
		-72.8%	-23.2%
		7,350 CHF	8,400 CHF
		-26.5%	-3.4%
		9,820 CHF	11,760 CHF
		-1.8%	3.3%
		12,290 CHF	16,600 CHF
		22.9%	10.7%

12/2021 05/2024
06/2014 06/2019
10/2016 10/2021

FIL () 가

(cross-liability) FIL () 가

FIL ()

(investor compensation scheme)

A-CHF

1		1
	5.25%	509 CHF
		0 CHF
* 2		
	가 1.92%	186 CHF
	가 0.06%	6 CHF
		0 CHF

가

: 5

가 4:00 (CET) (3:00) 가
가 NAV 3
1

((,) 15.4%)가 ,
가 ,

FIL ()
www.fidelityinternational.com FIL () , 2a, Rue Albert
Borschette, BP 2174, L1246 Luxembourg fidelity.ce.crm@fil.com

http://www.fidelity.lu FIL ()
가 www.fidelityinternational.com
10 www.fidelityinternational.com

: 2 []					
1	2	3	4	5	6

2

가

ESG

ESG

ESG

(:2025.01.02)

(Key Information Document)

가

(A-USD)

FIL ()
Investment Management (Luxembourg) S.A.)
ISIN: LU0048621477 (A-USD)
<https://www.fidelity.lu>
가 +352 250 4041
FIL ()

(FIL ()
(CSSF)
FIL ()
(CSSF)

31/05/2024
30/07/2024 (A-USD)

SFDR : 8 (ESG) (UCITS) (Fidelity Funds SICAV)

70%(75%)

(SPAC): 5%

가 ESG 가 ESG ESG ESG

: Solactive GBS Thailand Investable Universe Index, ESG

: USD (A-USD)

: (Commitment)

가 : 가 ()

(cross-liability)

FIL

()

() 가 FIL <https://www.fil.com> () 가

www.fidelityinternational.com

A-USD: 가
: Brown Brothers Harriman (Luxembourg) S.C.A.

가

5

1	2	3	4	5	6	7
						

A-USD



가 가 5 가 가 , 가

가
가

가

7

4

가 , 가 , 가

가

가 : ,

FIL () 가 ,

1) , 2 ()

2) (Key Information Document)

3) (, 97.5% VaR)

가

가

3

(“ ”) , A 가 가

가 3

4) 3

1

가

1

가

가

10

A-USD

: 5 : USD 10,000		1	5
		1,480 USD -85.2%	1,840 USD -28.7%
		6,490 USD -35.1%	6,140 USD -9.3%
		9,220 USD -7.8%	9,770 USD -0.5%
		13,450 USD 34.5%	12,830 USD 5.1%

06/2019 05/2024
05/2017 05/2022
12/2015 12/2020

FIL

() 가

(cross-liability) FIL () 가
FIL () 가
FIL () 가
(investor compensation scheme)

/ /

1

A-USD

가 :

• (0%).

• 가
: USD 10,000.

	1	5
	723 USD	1,595 USD
(*)	7.2%	3.3%

(*) 2.8%, -0.5%

A-USD

/ 1	1
	5.25%
	510 USD
	0 USD
* 2	
	가 1.95%.
	189 USD
	가 0.24%.
	24 USD
	0 USD

가

: 5

가 1:00 (CET) (12:00) 가
가 NAV 3
1

((,) 15.4%)가 가

FIL ()
www.fidelityinternational.com FIL () , 2a, Rue Albert
Borschette, BP 2174, L1246 Luxembourg fidelity.ce.crm@fil.com

http://www.fidelity.lu FIL () 가

:1 []					
1	2	3	4	5	6

1

가

『 』

(:2025.01.02)

(Key Information Document)

가 , , ,

(A-GBP, I-GBP)

FIL () (FIL
Investment Management (Luxembourg) S.A.)
ISIN: LU2219351520 (A-GBP), LU0605513679 (I-GBP)
<https://www.fidelity.lu>
가 +352 250 4041
FIL ()

FIL ()
(CSSF)
FIL ()
(CSSF)

31/05/2024
01/02/2024 (A-GBP, I-GBP)

(UCITS) (Fidelity Funds SICAV)

70%
(가)
가 , , ,
(가)
“ 가 ESG ”
: FTSE All Share Index, ESG
: GBP (A-GBP, I-GBP)
: (Commitment)
가 : 가 ()

(cross-liability)

FIL

()

가 FIL

<https://www.fil.com>

가

()

www.fidelityinternational.com

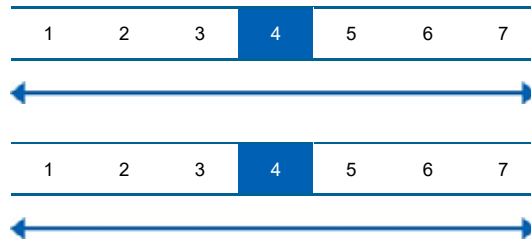
A-GBP, I-GBP:

가

: Brown Brothers Harriman (Luxembourg) S.C.A.

가

5



A-GBP

I-GBP



가

가

5

가

가

7

4

가
가

가

가

가

가

가 : , .

FIL

()

가

1) , 1 ()

2) (Key Information Document)

3) (, 97.5% VaR)

가

가

3

(“ ”) , A 가 가

가 3

4) 3

1

1

가

가

가

A-GBP

: 5 : GBP 10,000		1	5
		4,270 GBP	3,630 GBP
		-57.3%	-18.4%
		7,730 GBP	9,780 GBP
		-22.7%	-0.5%
		9,850 GBP	11,890 GBP
		-1.5%	3.5%
		13,430 GBP	14,150 GBP
		34.3%	7.2%

03/2015 03/2020
02/2019 02/2024
05/2016 05/2021

I-GBP

: 5 : GBP 10,000		1	5
		1,740 GBP	1,660 GBP
		-82.6%	-30.2%
		7,160 GBP	8,780 GBP
		-28.4%	-2.6%
		10,400 GBP	12,230 GBP
		4.0%	4.1%
		14,920 GBP	14,280 GBP
		49.2%	7.4%

03/2015 03/2020
03/2018 03/2023
05/2016 05/2021

FIL

() 가

FIL () 가
(cross-liability) , FIL () 가
FIL () 가
(investor compensation scheme)

/ /

A-GBP

- 가 :
• (0%).
가 .
• : GBP 10,000.

	1	5
	733 GBP	1,811 GBP
(*)	7.3%	3.5%

(*) 7.0%, 3.5% 가 ,

I-GBP

- 가 :
• (0%).
가 .
• : GBP 10,000.

	1	5
	129 GBP	727 GBP
(*)	1.3%	1.3%

(*) 5.5%, 4.1% 가 ,

A-GBP

/ 1	1
	5.25% 511 GBP
	0 GBP
* 2	
가 1.95%.	190 GBP
가 0.32%.	33 GBP
	0 GBP

I-GBP

/ 1		1
		0 GBP
		0 GBP
* 2		
	가 0.90%.	94 GBP
	가 0.32%.	35 GBP
		0 GBP

가

: 5

가 4:00 (CET) (3:00) 가 ,
가 NAV 가 3
1

((,) 15.4%)가 ,
가 ,

FIL ()
www.fidelityinternational.com FIL () , 2a, Rue Albert
Borschette, BP 2174, L1246 Luxembourg fidelity.ce.crm@fil.com

http://www.fidelity.lu FIL () 가
10 가 www.fidelityinternational.com

:1					
[]					
1	2	3	4	5	6

가

1

ESG

ESG

ESG

(:2025.01.02)

(Key Information Document)

가

(A-ACC-USD, A-Euro, I-ACC-USD)

FIL () (FIL
Investment Management (Luxembourg) S.A.)
ISIN: LU1084165304 (A-ACC-USD), LU0069449576 (A-Euro),
LU1322385532 (I-ACC-USD)
<https://www.fidelity.lu>
가 +352 250 4041
FIL ()

FIL ()
(CSSF)
FIL ()
(CSSF)

31/05/2024
30/07/2024 (A-ACC-USD, A-Euro, I-ACC-USD)

SFDR : 8 (ESG) (UCITS) (Fidelity Funds SICAV)

70%
가
ESG ESG
ESG ESG
가 ESG
: MSCI World Index, ESG
: USD (A-ACC-USD, I-ACC-USD, A-Euro)
: (Commitment)

4)		3
1		가
1		

가

가

A-ACC-USD, I-ACC-USD: 10

A-Euro: 10

A-ACC-USD

: 5 : USD 10,000		1	5
		2,190 USD	2,050 USD
		-78.1%	-27.1%
		7,270 USD	9,710 USD
		-27.3%	-0.6%
		10,350 USD	13,920 USD
		3.5%	6.8%
		15,020 USD	19,390 USD
		50.2%	14.2%

12/2021 05/2024

11/2014 11/2019

06/2016 06/2021

A-Euro

: 5 : EUR 10,000		1	5
		2,270 EUR	2,100 EUR
		-77.3%	-26.8%
		7,960 EUR	10,180 EUR
		-20.4%	0.4%
		10,370 EUR	15,090 EUR
		3.7%	8.6%
		14,090 EUR	18,070 EUR
		40.9%	12.6%

12/2021 05/2024

04/2017 04/2022

06/2016 06/2021

I-ACC-USD

: 5 : USD 10,000		1	5
		2,300 USD	2,170 USD
		-77.0%	-26.3%
		7,730 USD	10,460 USD
		-22.7%	0.9%
		11,000 USD	15,320 USD
		10.0%	8.9%
		15,970 USD	21,490 USD
		59.7%	16.5%

12/2021 05/2024
10/2015 10/2020
06/2016 06/2021

FIL () 가
(cross-liability) FIL () 가
FIL () 가
(investor compensation scheme)
/ /
1

A-ACC-USD

가 :
• (0%).
가
• : USD 10,000.

	1	5
(*)	720 USD 7.2%	1,878 USD 3.5%

(*) 10.3%, 6.8% 가

A-Euro

가 :

• (0%). ,

가 .

• : EUR 10,000.

	1	5
	720 EUR	1,957 EUR
(*)	7.2%	3.5%

(*)

12.1%, 8.6%

가 ,

I-ACC-USD

가 :

• (0%). ,

가 .

• : USD 10,000.

	1	5
	117 USD	758 USD
(*)	1.2%	1.3%

(*)

10.2%, 8.9%

가 ,

A-ACC-USD

/	1	1
	5.25%	510 USD
		0 USD
*	<u>2</u>	
	가 1.89%.	184 USD
	가 0.27%.	26 USD
		0 USD

A-Euro

/	1	1
	5.25%	510 EUR
		0 EUR
*	<u>2</u>	
	가 1.89%.	184 EUR
	가 0.27%.	26 EUR
		0 EUR

I-ACC-USD

/ 1		1
		0 USD
		0 USD
* 2		
	가 0.88%.	89 USD
	가 0.27%.	28 USD
		0 USD

가

: 5

가 4:00 (CET) (3:00) 가
가 NAV 3
1

((,) 15.4%)가 ,
가 ,

FIL ()
www.fidelityinternational.com FIL () , 2a, Rue Albert
Borschette, BP 2174, L1246 Luxembourg fidelity.ce.crm@fil.com

http://www.fidelity.lu FIL () 가
가 www.fidelityinternational.com
10 www.fidelityinternational.com

: 1					
[]					
1	2	3	4	5	6

가

(“ ”)

가 가 가 ,

(:2025.01.02)

(Key Information Document)

가 , , ,

(A-ACC-USD, A-MINCOME(G)-USD, A-RMB (hedged), I-ACC-USD)

FIL () (FIL
Investment Management (Luxembourg) S.A.)
ISIN: LU0286668453 (A-ACC-USD), LU0937949237 (A-
MINCOME(G)-USD), LU0831375760 (A-RMB (hedged)),
LU1322385706 (I-ACC-USD)
<https://www.fidelity.lu>
가 +352 250 4041
FIL ()

FIL ()
(CSSF)
FIL ()
(CSSF)

" " 31/05/2024
01/02/2024 (A-ACC-USD, A-MINCOME(G)-USD, A-RMB
(hedged), I-ACC-USD)

(UCITS) (Fidelity Funds SICAV)

:
:
70%
, 가 가 가

(/): 30% ()
(): 30% (: 20%)
10%

:
ESG " 가 가 가
:"

가 : 가 ()

FIL

가 FIL

가

가

가

: Brown Brothers Harriman (Luxembourg) S.C.A.

5



가 5 가 .

가
가
7
3
가
가
가
가

가 : , , , .

FIL () 가

1) _____, 1 ()

2) (Key Information Document)

3)	(97.5% VaR)	가
				3
	가	가	A	가
(")	A	가
가	3			
4)				3
	1			가
		1		

가

I-ACC-USD: 10

A-ACC-USD, A-MINCOME(G)-USD, A-RMB (hedged): 10

A-ACC-USD

: 5 : USD 10,000	1	5
	5,020 USD -49.8%	4,350 USD -15.3%
	5,290 USD -47.1%	5,370 USD -11.7%
	9,960 USD -0.4%	10,170 USD 0.3%
	12,260 USD 22.6%	13,660 USD 6.4%

10/2017 10/2022
11/2016 11/2021
01/2016 01/2021

A-MINCOME(G)-USD

: 5 : USD 10,000	1	5
	5,010 USD -49.9%	4,350 USD -15.3%
	5,290 USD -47.1%	5,370 USD -11.7%
	9,950 USD -0.5%	10,180 USD 0.3%
	12,260 USD 22.6%	13,660 USD 6.4%

10/2017 10/2022
12/2016 12/2021
01/2016 01/2021

A-RMB (hedged)

: 5 : CNY 10,000		1	5
		5,000 CNY -50.0%	4,350 CNY -15.3%
		5,360 CNY -46.4%	5,740 CNY -10.5%
		10,170 CNY 1.7%	11,170 CNY 2.2%
		12,490 CNY 24.9%	14,950 CNY 8.4%

10/2017 10/2022
12/2016 12/2021
01/2016 01/2021

I-ACC-USD

: 5 : USD 10,000		1	5
		5,190 USD -48.1%	4,500 USD -14.8%
		5,510 USD -44.9%	5,750 USD -10.5%
		10,340 USD 3.4%	10,900 USD 1.7%
		12,770 USD 27.7%	14,380 USD 7.5%

10/2017 10/2022
12/2016 12/2021

FIL

() 가

(cross-liability) FIL () 가

FIL () 가

(investor compensation scheme)

/ /

1**A-ACC-USD**

가 :

- (0%).
- 가 .
- : USD 10,000.

	1	5
(*)	547 USD 5.5%	1,392 USD 2.8%

(*) 3.2%, 0.3% 가 ,

A-MINCOME(G)-USD

가 :

- (0%).
- 가 .
- : USD 10,000.

	1	5
(*)	547 USD 5.5%	1,392 USD 2.8%

(*) 3.2%, 0.3% 가 ,

A-RMB (hedged)

- 가 :
 • (0%).
 가 .
 • : CNY 10,000.

	1	5
	547 CNY	1,459 CNY
(*)	5.5%	2.9%

(*) 5.1%, 2.2% . , 가 ,

I-ACC-USD

- 가 :
 • (0%).
 가 .
 • : USD 10,000.

	1	5
	141 USD	742 USD
(*)	1.4%	1.4%

(*) 3.2%, 1.7% . , 가 ,

A-ACC-USD

/	1	1
	3.50%	345 USD
		0 USD
*	<u>2</u>	
	가 1.40%.	138 USD
	가 0.64%.	64 USD
		0 USD

A-MINCOME(G)-USD

/	1	1
	3.50%	345 USD
		0 USD
*	<u>2</u>	
	가 1.40%.	138 USD
	가 0.64%.	64 USD
		0 USD

A-RMB (hedged)

/ 1		1
	3.50%	345 CNY
		0 CNY
* 2		
	가 1.40%.	138 CNY
	가 0.64%.	64 CNY
		0 CNY

I-ACC-USD

/ 1		1
		0 USD
		0 USD
* 2		
	가 0.74%.	75 USD
	가 0.64%.	66 USD
		0 USD

가

: 5

: 가 1:00 (CET) (12:00) 가 가 3 , , , 1

((,) 15.4%)가 , 가 ,



가
http://www.fidelity.lu FIL ()
가 www.fidelityinternational.com
10 www.fidelityinternational.com

:1 []					
1	2	3	4	5	6

가

1

(“ ”)

가

가

가

ESG

ESG

ESG

(:2025.01.02)

(Key Information Document)

가

(A-ACC-USD, A-MINCOME(G)-USD, I-ACC-USD)

FIL () (FIL
Investment Management (Luxembourg) S.A.)
ISIN: LU0238205958 (A-ACC-USD), LU0937949310 (A-
MINCOME(G)-USD), LU1353442657 (I-ACC-USD)
<https://www.fidelity.lu>
가 +352 250 4041
FIL ()

FIL ()
(CSSF)
FIL ()
(CSSF)

31/05/2024
30/07/2024 (A-ACC-USD, A-MINCOME(G)-USD, I-ACC-USD)

SFDR : 8 (ESG) (UCITS) (Fidelity Funds SICAV)

70%

(/): 30% ()
(): 30% (: 20%)




가

10%

가 가

가 ESG . ESG
 ESG
 ESG
 “ 가 ESG ” 가
 : J.P. Morgan Emerging Markets Bond Index - Global Diversified, ESG
 : USD (A-ACC-USD, A-MINCOME(G)-USD, I-ACC-USD)
 : (Commitment)
 가 : 가 ()
 (cross-liability)
 FIL
 ()
 () 가 <https://www.fil.com> 가
 가 FIL () www.fidelityinternational.com
 가
 A-ACC-USD, I-ACC-USD:
 A-MINCOME(G)-USD: 가
 : Brown Brothers Harriman (Luxembourg) S.C.A.

가 :
 , 5 , ,

1	2	3	4	5	6	7	A-ACC-USD
							
1	2	3	4	5	6	7	A-MINCOME(G)-USD
							
1	2	3	4	5	6	7	I-ACC-USD
							



가 가 5 가 가 , 가

가
 가
 7 3 , 가 , 가
 가
 , 가
 가 : , , ,
 FIL () 가 ,

1)		1	()	
2)	(Key Information Document)				
3)		(, 97.5% VaR)
					가
					가
				A	가
	(")	, A	가
					가
	가		3		
4)					3
		1			가
			1		

가

I-ACC-USD: 10

ACC-USD, A-MINCOME(G)-USD: 10

A-ACC-USD

: 5 : USD 10,000		1	5
		4,040 USD	4,250 USD
		-59.6%	-15.7%
		6,220 USD	7,120 USD
		-37.8%	-6.6%
		9,970 USD	10,510 USD
		-0.3%	1.0%
		12,330 USD	13,120 USD
		23.3%	5.6%

10/2017 10/2022
02/2017 02/2022
12/2015 12/2020

A-MINCOME(G)-USD

: 5 : USD 10,000		1	5
		4,030 USD	4,250 USD
		-59.7%	-15.7%
		6,230 USD	7,120 USD
		-37.7%	-6.6%
		9,970 USD	10,510 USD

		-0.3%	1.0%
		12,330 USD	13,130 USD
		23.3%	5.6%

10/2017

10/2022

02/2017

02/2022

12/2015

12/2020

I-ACC-USD

: 5 : USD 10,000		1	5
		4,160 USD	4,380 USD
		-58.4%	-15.2%
		6,500 USD	7,690 USD
		-35.0%	-5.1%
		10,410 USD	11,330 USD
		4.1%	2.5%
		12,880 USD	14,170 USD
		28.8%	7.2%

10/2017

10/2022

02/2017

02/2022

12/2015

12/2020

FIL () 가

FIL

(cross-liability)

FIL

()

FIL

()

FIL

()

(investor compensation scheme)

/ /

1

A-ACC-USD

- 가 :
• (0%). ,
가 .
• : USD 10,000.

	1	5
	531 USD	1,330 USD
(*)	5.3%	2.7%

(*) 3.7%, 1.0% . , 가 ,

A-MINCOME(G)-USD

- 가 :
• (0%). ,
가 .
• : USD 10,000.

	1	5
	531 USD	1,330 USD
(*)	5.3%	2.7%

(*) 3.7%, 1.0% . , 가 ,

I-ACC-USD

- 가 :
• (0%). ,
가 .
• : USD 10,000.

	1	5
	104 USD	562 USD
(*)	1.0%	1.1%

(*) 3.6%, 2.5% . , 가 ,

A-ACC-USD

/	1	1
	3.50%	345 USD
		0 USD
* 2		
	가 1.62%.	160 USD
	가 0.27%.	27 USD
		0 USD

A-MINCOME(G)-USD

/ 1		1
	3.50%	345 USD
		0 USD
* 2		
	가 1.62%.	160 USD
	가 0.27%.	27 USD
		0 USD

I-ACC-USD

/ 1		1
		0 USD
		0 USD
* 2		
	가 0.76%.	77 USD
	가 0.27%.	27 USD
		0 USD

가

: 5

가 4:00 (CET) (3:00) 가 가
가 NAV 3
1

((,) 15.4%)가 가



가
http://www.fidelity.lu FIL ()
가 www.fidelityinternational.com
10 www.fidelityinternational.com

:1 []					
1	2	3	4	5	6

가

(“ ”)

가

가

가

ESG

ESG

ESG

(:2025.01.02)

(Key Information Document)

가

(A-ACC-USD, I-USD)

FIL () (FIL
Investment Management (Luxembourg) S.A.)
ISIN: LU0900495697 (A-ACC-USD), LU0900497123 (I-USD)
https://www.fidelity.lu
가 +352 250 4041
FIL ()

FIL ()
(CSSF)
FIL ()
(CSSF)

31/05/2024
30/07/2024 (A-ACC-USD, I-USD)

SFDR : 8 (ESG) (UCITS) (Fidelity Funds SICAV)

: 70% (‘ ’)

() (/): 30%

(): 30% (: 20%)
: 25%

10%

가 ESG ESG ESG

가 ESG ESG ESG

“ 가 ESG ” 가

: J.P. Morgan Corporate Emerging Market Bond Index - Broad Diversified, ESG

: USD (A-ACC-USD, I-USD)

: (Commitment)

가 : 가 ()

(cross-liability)

FIL

()

() 가 <https://www.fil.com> 가

가 FIL () www.fidelityinternational.com

A-ACC-USD:

I-USD: 가

: Brown Brothers Harriman (Luxembourg) S.C.A.

가

5

1	2	3	4	5	6	7	A-ACC-USD
1	2	3	4	5	6	7	I-USD



가 5 가 가

가

가

7 3

가

가

가

가

가

가

FIL () 가

1) 1 ()

2)	(Key Information Document)		
3)	(, 97.5% VaR)		
		가	가
		가	3
	가	가	A 가
	(“ ”)	A 가	가
	가	3	
4)			3
	1		가
		1	

가

가

10

A-ACC-USD

: 5 : USD 10,000		1	5
		5,650 USD	5,750 USD
		-43.5%	-10.5%
		7,300 USD	8,380 USD
		-27.0%	-3.5%
		10,020 USD	11,220 USD
		0.2%	2.3%
		11,860 USD	13,790 USD
		18.6%	6.6%

08/2021

05/2024

02/2017

02/2022

01/2016

01/2021

I-USD

: 5 : USD 10,000		1	5
		5,870 USD	5,970 USD
		-41.3%	-9.8%
		7,630 USD	8,900 USD
		-23.7%	-2.3%
		10,470 USD	12,160 USD
		4.7%	4.0%
		12,390 USD	14,960 USD
		23.9%	8.4%

FIL

08/2021 05/2024
05/2015 05/2020
01/2016 01/2021

()

가

(cross-liability) FIL () 가
FIL ()
(investor compensation scheme)

/ /

1

A-ACC-USD

가 :

- (0%).
- 가 : USD 10,000.

	1	5
(*)	530 USD 5.3%	1,368 USD 2.7%

(*) 5.0%, 2.3% 가

I-USD

가 :

- (0%).
- 가 : USD 10,000.

	1	5
(*)	100 USD 1.0%	563 USD 1.0%

(*) 5.0%, 4.0% , 가 ,

A-ACC-USD

/ 1		1
	3.50%	345 USD
		0 USD
* 2		
	가 1.65%.	162 USD
	가 0.23%.	23 USD
		0 USD

I-USD

/ 1		1
		0 USD
		0 USD
* 2		
	가 0.76%.	77 USD
	가 0.23%.	23 USD
		0 USD

가

: 5

가 4:00 (CET) (3:00) 가 ,
가 NAV . 가 3
, 1 .

((,) 15.4%)가 ,
가 ,

FIL ()
www.fidelityinternational.com . FIL () , 2a, Rue Albert
Borschette, BP 2174, L1246 Luxembourg fidelity.ce.crm@fil.com

, , 가
http://www.fidelity.lu . FIL ()
가
10 www.fidelityinternational.com www.fidelityinternational.com

ESG

가 : 가 ()

FIL

가

()

www.fidelityinternational.com

A-Euro: 가

: Brown Brothers Harriman (Luxembourg) S.C.A.

가

3

A-Euro가 3 가 .
가 가 .

가

가

가

7

3

가

가

가

A-ACC-USD (hedged):

가

가 : , .

FIL () 가

1) _____, 1 (_____)

2) (Key Information Document)

3) (, 97.5% VaR)

가

가 3
 , 가 A 가
 (“ ”) , A 가 가
 .
 가 3
 4) 3
 1 가
 1

A-ACC-Euro, A-Euro, A-ACC-USD(hedged):

: 3 : EUR 10,000		1	3
		6,950 EUR	6,990 EUR
		-30.5%	-11.3%
		7,790 EUR	7,630 EUR
		-22.1%	-8.6%
		9,730 EUR	10,120 EUR
		-2.7%	0.4%
		10,650 EUR	10,990 EUR
		6.5%	3.2%

A-ACC-USD (hedged)

10/2020	10/2023
07/2014	07/2017

A-Euro

: 3 : EUR 10,000		1	3
		6,950 EUR	7,000 EUR
		-30.5%	-11.2%
		7,790 EUR	7,630 EUR
		-22.1%	-8.6%
		9,730 EUR	10,120 EUR
		-2.7%	0.4%
		10,650 EUR	10,990 EUR
		6.5%	3.2%

10/2020 10/2023
04/2016 04/2019
11/2018 11/2021

FIL () 가

(cross-liability) FIL () 가

FIL ()

(investor compensation scheme)

/ /

1

A-ACC-Euro

가 :

- (0%). ,
- 가 .
- : EUR 10,000.

	1	3
	487 EUR	793 EUR
(*)	4.9%	2.7%

(*) 3.1%, 0.4% . , 가 ,

A-ACC-USD (hedged)

가 :

- (0%). ,
- 가 .
- : USD 10,000.

	1	3
	487 USD	815 USD
(*)	4.9%	2.7%

(*) 4.8%, 2.1% . , 가 ,

A-Euro

가 :

- (0%). ,
- 가 .
- : EUR 10,000.

	1	3
	487 EUR	793 EUR
(*)	4.9%	2.7%

(*) 3.1%, 0.4% . , 가 ,

A-ACC-Euro

/	1	1
	3.50%	343 EUR
		0 EUR
* 2		
	가 1.00%.	98 EUR
	가 0.47%.	46 EUR
		0 EUR

A-ACC-USD (hedged)

/ 1		1
	3.50%	343 USD
		0 USD
* 2		
	가 1.00%.	98 USD
	가 0.47%.	46 USD
		0 USD

A-Euro

/ 1		1
	3.50%	343 EUR
		0 EUR
* 2		
	가 1.00%.	98 EUR
	가 0.47%.	46 EUR
		0 EUR

가

: 3

가 4:00 (CET) (3:00) 가 ,
가 NAV . 가 3
1

((,) 15.4%)가 ,
가 ,



http://www.fidelity.lu

10

FIL

가

www.fidelityinternational.com

()

가

www.fidelityinternational.com

: 3					
[]					
1	2	3	4	5	6

3

가

ESG

ESG

ESG

(:2025.01.02)

(Key Information Document)

가

(A-ACC-Euro, A-ACC-USD (hedged), A-Euro, A-MINCOME(G)-Euro, I-ACC-Euro)

FIL () (FIL
Investment Management (Luxembourg) S.A.)
ISIN: LU0251130802 (A-ACC-Euro), LU0621411155 (A-ACC-USD (hedged)), LU0110060430 (A-Euro), LU0937949070 (A-MINCOME(G)-Euro), LU0957027591 (I-ACC-Euro),
<https://www.fidelity.lu>
가 +352 250 4041
FIL ()

FIL ()
(CSSF)
FIL ()
(CSSF)

" " 31/05/2024
30/07/2024 (A-ACC-Euro, A-ACC-USD (hedged), A-Euro, A-MINCOME(G)-Euro, I-ACC-Euro)

SFDR : 8 (ESG) (UCITS) (Fidelity Funds SICAV)

:
:
70%
가
:
(): 30% (: 20%)
10%
:
가 ESG 가

ESG ESG ESG

“ 가 ESG ” 가

: ICE BofA Global High Yield European Issuers Constrained (Level 4 20% Cap) Index, ESG

: EUR (A-ACC-Euro, A-Euro, A-MINCOME(G)-Euro, I-ACC-Euro, A-ACC-USD (hedged))
(Commitment)

가 : 가 ()

(cross-liability)

FIL

()
()

<https://www.fil.com>

가

가 FIL

()

www.fidelityinternational.com

가

A-ACC-Euro, A-ACC-USD (hedged), I-ACC-Euro:

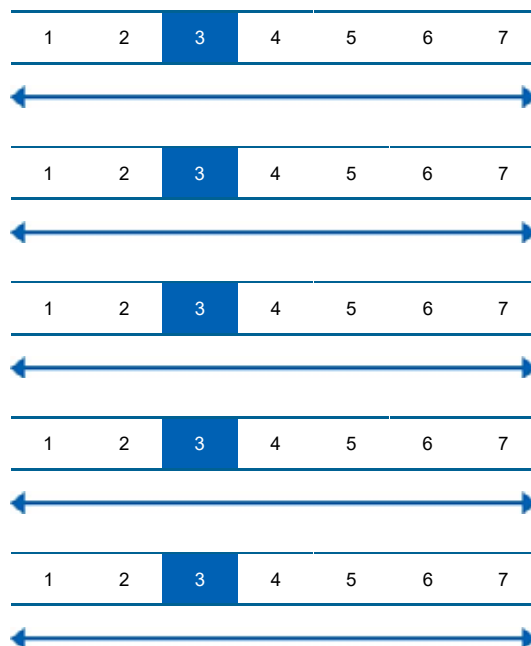
A-Euro, A-MINCOME(G)-Euro:

가

: Brown Brothers Harriman (Luxembourg) S.C.A.

가

3



A-ACC-Euro

A-ACC-USD (hedged)

A-Euro

A-MINCOME(G)-Euro

I-ACC-Euro



가 가 3 가 가 , 가

가
가

가

7

3

가

가

가 ,

A-ACC-USD (hedged):

가	:	,	,	,	.	.	가
FIL	()	가	,	.	.	
1)	,	3	()	.		
2)	(Key Information Document)						
3)	(,	97.5% VaR)	.	가	
						가	3
	가	가	A	가			
	(")	,	A	가	가
	가	3					
4)						3	
	1					가	
		1					

가

가

A-ACC-Euro, A-ACC-USD (hedged), A-Euro, A-MINCOME(G)-Euro, I-ACC-Euro:

10

A-ACC-Euro

: 3 : EUR 10,000		1	3
		5,410 EUR	6,320 EUR
		-45.9%	-14.2%
		8,030 EUR	8,650 EUR
		-19.7%	-4.7%
		9,910 EUR	10,590 EUR
		-0.9%	1.9%
		11,780 EUR	11,460 EUR
		17.8%	4.7%

09/2019 09/2022

05/2015 05/2018

12/2018 12/2021

A-ACC-USD (hedged)

: 3 : USD 10,000		1	3
		5,380 USD	6,310 USD
		-46.2%	-14.2%
		8,170 USD	9,070 USD
		-18.3%	-3.2%
		10,090 USD	11,190 USD
		0.9%	3.8%
		11,910 USD	12,110 USD
		19.1%	6.6%

09/2019 09/2022
03/2020 03/2023
12/2018 12/2021

A-Euro

: 3 : EUR 10,000		1	3
		5,420 EUR	6,320 EUR
		-45.8%	-14.2%
		8,030 EUR	8,650 EUR
		-19.7%	-4.7%
		9,910 EUR	10,580 EUR
		-0.9%	1.9%
		11,780 EUR	11,460 EUR
		17.8%	4.7%

09/2019 09/2022
06/2014 06/2017
12/2018 12/2021

A-MINCOME(G)-Euro

: 3 : EUR 10,000		1	3
		5,420 EUR	6,320 EUR
		-45.8%	-14.2%
		8,030 EUR	8,650 EUR
		-19.7%	-4.7%
		9,910 EUR	10,590 EUR

		-0.9%	1.9%
		11,780 EUR	11,460 EUR
		17.8%	4.7%

09/2019

09/2022

05/2015

05/2018

12/2018

12/2021

I-ACC-Euro

: 3 : EUR 10,000		1	3
		5,610 EUR -43.9%	6,540 EUR -13.2%
		8,370 EUR -16.3%	9,130 EUR -3.0%
		10,330 EUR 3.3%	11,180 EUR 3.8%
		12,270 EUR 22.7%	12,100 EUR 6.6%

09/2019

09/2022

05/2015

05/2018

12/2018

12/2021

FIL () 가

FIL

(cross-liability)

FIL

()

FIL

()

FIL

()

(investor compensation scheme)

/ /

1

A-ACC-Euro

- 가 :
• (0%). ,
가 .
• : EUR 10,000.

	1	3
	496 EUR	840 EUR
(*)	5.0%	2.8%

(*) 4.7%, 1.9% . , 가 ,

A-ACC-USD (hedged)

- 가 :
• (0%). ,
가 .
• : USD 10,000.

	1	3
	496 USD	865 USD
(*)	5.0%	2.9%

(*) 6.7%, 3.8% . , 가 ,

A-Euro

- 가 :
• (0%). ,
가 .
• : EUR 10,000.

	1	3
	496 EUR	840 EUR
(*)	5.0%	2.8%

(*) 4.7%, 1.9% . , 가 ,

A-MINCOME(G)-Euro

- 가 :
• (0%). ,
가 .
• : EUR 10,000.

	1	3
	496 EUR	840 EUR
(*)	5.0%	2.8%

(*) 4.7%, 1.9% . , 가 ,

I-ACC-Euro

- 가 :
• (0%). ,
가 .
• : EUR 10,000.

	1	3
	90 EUR	291 EUR
(*)	0.9%	0.9%

(*) 4.7%, 3.8% , 가 ,

A-ACC-Euro

/ 1		1
	3.50%	343 EUR
		0 EUR
* 2		
	가 1.40%.	137 EUR
	가 0.15%.	15 EUR
		0 EUR

A-ACC-USD (hedged)

/ 1		1
	3.50%	343 USD
		0 USD
* 2		
	가 1.40%.	137 USD
	가 0.15%.	15 USD
		0 USD

A-Euro

/ 1		1
	3.50%	343 EUR
		0 EUR
* 2		
	가 1.40%.	137 EUR
	가 0.15%.	15 EUR
		0 EUR

A-MINCOME(G)-Euro

/ 1		1
	3.50%	343 EUR
		0 EUR
* 2		
	가 1.40%.	137 EUR
	가 0.15%.	15 EUR
		0 EUR

I-ACC-Euro

/ 1		1
		0 EUR
		0 EUR
* 2		
	가 0.74%.	75 EUR
	가 0.15%.	15 EUR
		0 EUR

가

: 3

가 4:00 (CET) (3:00) 가 가
가 NAV 3
1

((,) 15.4%)가 가



가
http://www.fidelity.lu FIL ()
가 www.fidelityinternational.com
10 www.fidelityinternational.com

:1 []					
1	2	3	4	5	6

가

(“ ”)

가

가

가

ESG

ESG

ESG

(:2025.01.02)

(Key Information Document)

가

(A-ACC-USD, A-MINCOME(G)-USD, A-MINCOME(G)-USD (hedged))

FIL () (FIL
Investment Management (Luxembourg) S.A.)
ISIN: LU0882574303 (A-ACC-USD), LU0882574568 (A-
MINCOME(G)-USD), LU0997587323 (A-MINCOME(G)-USD
(hedged))
<https://www.fidelity.lu>
가 +352 250 4041
FIL ()

FIL ()
(CSSF)
FIL ()
(CSSF)
" " 31/05/2024
30/07/2024 (A-ACC-USD, A-MINCOME(G)-USD, A-
MINCOME(G)-USD (hedged))

SFDR : 8 (ESG) (UCITS) (Fidelity Funds SICAV)

: 70%

: 50%
: 50%
(/): 30% ()
(): 30% (: 20%)
10%

가 가

가 ESG

. ESG

ESG

ESG

ESG

“ 가 ESG ” 가

: USD (A-ACC-USD, A-MINCOME(G)-USD, A-MINCOME(G)-USD (hedged))

(Commitment)

가 : 가 ()

(cross-liability)

FIL

()

()

가 FIL

<https://www.fil.com>

가

()

www.fidelityinternational.com

가

A-ACC-USD:


A-MINCOME(G)-USD, A-MINCOME(G)-USD (hedged):


가


: Brown Brothers Harriman (Luxembourg) S.C.A.

가

3

1	2	3	4	5	6	7
						

1	2	3	4	5	6	7
						

1	2	3	4	5	6	7
						

A-ACC-USD

A-MINCOME(G)-USD

A-MINCOME(G)-USD (hedged)

[illegible]가
가

가

7

2

가

가

가

가 : , , , .

FIL () 가 ,

1) , 1 () .
 2) (Key Information Document)
 3) (, 97.5% VaR) 가
 가 3
 가 가 A 가
 (“ ”) , A 가 가
 가 3
 4) 3
 1 가
 1

가 , 가
 가

A-ACC-USD, A-MINCOME(G)-USD, A-MINCOME(G)-USD(hedged) :
 10

A-ACC-USD

: 3 : USD 10,000		1	3
		6,230 USD	7,190 USD
		-37.7%	-10.4%
		8,260 USD	8,920 USD
		-17.4%	-3.7%
		9,980 USD	10,710 USD
		-0.2%	2.3%
		11,140 USD	11,530 USD
		11.4%	4.9%

09/2019 09/2022
 06/2017 06/2020
 12/2016 12/2019

A-MINCOME(G)-USD

: 3 : USD 10,000		1	3
		6,200 USD	7,170 USD
		-38.0%	-10.5%
		8,260 USD	8,920 USD
		-17.4%	-3.7%
		9,990 USD	10,710 USD
		-0.1%	2.3%
		11,150 USD	11,530 USD
		11.5%	4.9%

09/2019 09/2022
06/2017 06/2020
12/2016 12/2019

A-MINCOME(G)-USD (hedged)

: 3 : USD 10,000		1	3
		6,190 USD	7,160 USD
		-38.1%	-10.5%
		8,260 USD	8,920 USD
		-17.4%	-3.7%
		9,980 USD	10,680 USD
		-0.2%	2.2%
		11,150 USD	11,440 USD
		11.5%	4.6%

09/2019 09/2022
07/2015 07/2018
12/2018 12/2021

FIL () 가
(cross-liability) FIL () 가
FIL () 가
(investor compensation scheme)
/ /
1

A-ACC-USD

가 :

- (0%).
- 가 .
- : USD 10,000.

	1	3
	515 USD	905 USD
(*)	5.1%	3.0%

(*) 5.3%, 2.3% . 가 ,

A-MINCOME(G)-USD

가 :

- (0%).
- 가 .
- : USD 10,000.

	1	3
	515 USD	905 USD
(*)	5.1%	3.0%

(*) 5.3%, 2.3% . 가 ,

A-MINCOME(G)-USD (hedged)

가 :

- (0%).
- 가 .
- : USD 10,000.

	1	3
	515 USD	904 USD
(*)	5.1%	3.0%

(*) 5.2%, 2.2% . 가 ,

A-ACC-USD

/	1	1
	3.50%	344 USD
		0 USD
* <u>2</u>		
	가 1.32%.	130 USD
	가 0.42%.	41 USD

		0 USD
--	--	-------

A-MINCOME(G)-USD

/	1	1
	3.50%	344 USD
		0 USD
*	<u>2</u>	
	가 1.32%.	130 USD
	가 0.42%.	41 USD
		0 USD

A-MINCOME(G)-USD (hedged)

/	1	1
	3.50%	344 USD
		0 USD
*	<u>2</u>	
	가 1.32%.	130 USD
	가 0.42%.	41 USD
		0 USD

가

: 3

가

4:00 (CET) (가 NAV

3:00)

가

3

1

FIL ()
www.fidelityinternational.com FIL () , 2a, Rue Albert
Borschette, BP 2174, L1246 Luxembourg fidelity.ce.crm@fil.com

가
http://www.fidelity.lu FIL ()
가
www.fidelityinternational.com
10

:1 []					
1	2	3	4	5	6

가

(“ ”)

가

가

가

ESG

ESG

ESG

(:2025.01.02)

(Key Information Document)

가

(A-ACC-USD, I-ACC-USD)

FIL () (FIL
Investment Management (Luxembourg) S.A.)
ISIN: LU0353648891 (A-ACC-USD), LU0742537763 (I-ACC-USD)
<https://www.fidelity.lu>
가 +352 250 4041
FIL ()

FIL ()
(CSSF)
FIL ()
(CSSF)

31/05/2024
30/07/2024 (A-ACC-USD, I-ACC-USD)

SFDR : 8 (ESG) (UCITS) (Fidelity Funds SICAV).

:
:
가 70%
:
: 30%
: 25%
: 10%
:

가 가

(active yield curve strategies), (sector rotation), 가

가 ESG ESG ESG

가 ESG

가

“ 가 ESG ” 가

:

: Bloomberg World Government Inflation-Linked 1 to 10 Year Index, ESG

: USD (A-ACC-USD, I-ACC-USD)

: (Commitment)

가 : 가 ()

(cross-liability)

FIL

()

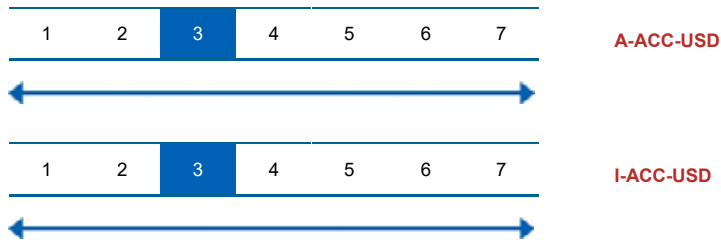
() 가 FIL <https://www.fil.com> 가 www.fidelityinternational.com

A-ACC-USD, I-ACC-USD:

: Brown Brothers Harriman (Luxembourg) S.C.A.

가 :

3



가 3 가

가

가

7 3

가

가

가

가

가

FIL () 가

- 1) 1 ()
- 2) (Key Information Document)

3)	(, 97.5% VaR)	가
				3
	가	가	A	가
(")	, A	가
가	3			
4)				3
	1			가
		1		

, 가

가

10

A-ACC-USD

: 3 : USD 10,000	1	3
	6,850 USD	7,240 USD
	-31.5%	-10.2%
	8,450 USD	8,740 USD
	-15.5%	-4.4%
	9,800 USD	10,010 USD
	-2.0%	0.0%
	10,470 USD	11,200 USD
	4.7%	3.8%

06/2014 06/2017
09/2015 09/2018
10/2018 10/2021

I-ACC-USD

: 3 : USD 10,000	1	3
	7,100 USD	7,510 USD
	-29.0%	-9.1%
	8,770 USD	9,120 USD
	-12.3%	-3.0%
	10,170 USD	10,460 USD
	1.7%	1.5%
	10,860 USD	11,700 USD
	8.6%	5.4%

06/2014 06/2017
 05/2016 05/2019
 10/2018 10/2021

FIL () 가

(cross-liability) FIL () 가

FIL ()

(investor compensation scheme)

/ /

1

A-ACC-USD

가 :

- (0%).
- 가 .
- : USD 10,000.

	1	3
(*)	412 USD 4.1%	565 USD 1.9%

(*) 2.0%, 0.0% 가 ,

I-ACC-USD

가 :

- (0%).
- 가 .
- : USD 10,000.

	1	3
(*)	41 USD 0.4%	126 USD 0.4%

(*) 1.9%, 1.5% 가 ,

A-ACC-USD

/ 1		1
	3.50%	341 USD
		0 USD
* 2		
	가 0.71%.	69 USD
	가 0.03%.	3 USD
		0 USD

I-ACC-USD

/ 1		1
		0 USD
		0 USD
* 2		
	가 0.38%.	38 USD
	가 0.03%.	3 USD
		0 USD

가

: 3

: 가 4:00 (CET) (3:00) 가 , ,
가 NAV . 가 3
, 1 .

((,) 15.4%)가 ,
가 ,

FIL ()
www.fidelityinternational.com FIL () , 2a, Rue Albert
Borschette, BP 2174, L1246 Luxembourg fidelity.ce.crm@fil.com

가
http://www.fidelity.lu FIL ()
가
www.fidelityinternational.com
10

:1 []					
1	2	3	4	5	6

가

(“ ”)

가

가

가

ESG

ESG

ESG

(:2025.01.02)

(Key Information Document)

가

(A-ACC-USD, A-USD, I-ACC-USD)

FIL () (FIL
Investment Management (Luxembourg) S.A.)
ISIN: LU0261946288 (A-ACC-USD), LU0048582984 (A-USD),
LU1550162991 (I-ACC-USD)
<https://www.fidelity.lu>
가 +352 250 4041
FIL ()

FIL ()
(CSSF)
FIL ()
(CSSF)

31/05/2024
30/07/2024 (A-ACC-USD, A-USD, I-ACC-USD)

SFDR : 8 (ESG (UCITS) (Fidelity Funds SICAV).

(): 30% ()

가 ESG
ESG

ESG

“ 가 ESG ”

가

: Bloomberg Global Aggregate Bond Index, ESG

: USD (A-ACC-USD, A-USD, I-ACC-USD)

: (Commitment)

가 : 가 ()

(cross-liability)

FIL

()

()

가 FIL

<https://www.fil.com>

가

()

www.fidelityinternational.com

가




A-ACC-USD, I-ACC-USD:

A-USD: 가

: Brown Brothers Harriman (Luxembourg) S.C.A.

가

3

1	2	3	4	5	6	7	A-ACC-USD
							
1	2	3	4	5	6	7	A-USD
							
1	2	3	4	5	6	7	I-ACC-USD
							



가

가 3

가 가

가

가

가

7

3

가

가

가

가

가 : , ,

FIL () 가

1) 1 ()

2) (Key Information Document)

3)	(97.5% VaR)		가
					가 3
		가	가	A	가
	(")	A	가
	가	3			
4)					3
		1			가
			1		

가

I-ACC-USD: 10

A-ACC-USD, A-USD: 10

A-ACC-USD

: 3 : USD 10,000		1	3
		6,790 USD -32.1%	7,080 USD -10.9%
		7,480 USD -25.2%	7,480 USD -9.2%
		9,750 USD -2.5%	10,220 USD 0.7%
		10,820 USD 8.2%	11,490 USD 4.8%

10/2020 10/2023

05/2016 05/2019

12/2017 12/2020

A-USD

: 3 : USD 10,000		1	3
		6,780 USD -32.2%	7,080 USD -10.9%
		7,470 USD -25.3%	7,480 USD -9.2%
		9,750 USD -2.5%	10,210 USD 0.7%
		10,820 USD 8.2%	11,490 USD 4.7%

10/2020 10/2023
05/2015 05/2018
12/2017 12/2020

I-ACC-USD

: 3 : USD 10,000		1	3
		7,040 USD -29.6%	7,340 USD -9.8%
		7,780 USD -22.2%	7,870 USD -7.7%
		10,120 USD 1.2%	10,690 USD 2.2%
		11,270 USD 12.7%	12,120 USD 6.6%

10/2020 10/2023
09/2016 09/2019
12/2017 12/2020

FIL () 가
(cross-liability) FIL () 가
FIL () 가
(investor compensation scheme)
/ /
1

A-ACC-USD

- 가 :
• (0%). ,
가 .
• : USD 10,000.

	1	3
	469 USD	743 USD
(*)	4.7%	2.5%

(*) 3.2%, 0.7% . , 가 ,

A-USD

- 가 :
• (0%). ,
가 .
• : USD 10,000.

	1	3
	469 USD	742 USD
(*)	4.7%	2.5%

(*) 3.2%, 0.7% . , 가 ,

I-ACC-USD

- 가 :
• (0%). ,
가 .
• : USD 10,000.

	1	3
	74 USD	231 USD
(*)	0.7%	0.8%

(*) 3.0%, 2.2% . , 가 ,

A-ACC-USD

/	1	1
	3.50%	343 USD
		0 USD
* <u>2</u>		
	가 1.05%.	103 USD
	가 0.24%.	24 USD
		0 USD

A-USD

/ 1		1
	3.50%	343 USD
		0 USD
* 2		
	가 1.05%.	103 USD
	가 0.24%.	24 USD
		0 USD

I-ACC-USD

/ 1		1
		0 USD
		0 USD
* 2		
	가 0.49%.	49 USD
	가 0.24%.	24 USD
		0 USD

가

: 3

: 가 4:00 (CET) (3:00) 가 가
가 NAV 3
1

((,) 15.4%)가 가



http://www.fidelity.lu FIL 가
가 www.fidelityinternational.com
10 www.fidelityinternational.com

:1 []					
1	2	3	4	5	6

가

1

(“ ”)

가

가

가

ESG

ESG

ESG

(:2025.01.02)

(Key Information Document)

가

(A-ACC-USD, A-USD, I-ACC-USD)

FIL () (FIL
Investment Management (Luxembourg) S.A.)
ISIN: LU0261947682 (A-ACC-USD), LU0048622798 (A-USD),
LU1560649714 (I-ACC-USD)
https://www.fidelity.lu
가 +352 250 4041
FIL ()

FIL ()
(CSSF)
FIL ()
(CSSF)

31/05/2024
30/07/2024 (A-ACC-USD, A-USD, I-ACC-USD)

SFDR : 8 (ESG) (UCITS) (Fidelity Funds SICAV)

70%(75%)

ESG

ESG

ESG

ESG

가
가
ESG

: ICE BofA Q4AR Custom Index ((Federal Reserve) (SOMA holdings)

USD Aggregate

Bond), ESG
: USD (A-ACC-USD, A-USD, I-ACC-USD)
: (Commitment)
가 : 가 ()
(cross-liability)
FIL
()
() 가 <https://www.fil.com>
가 FIL ()
가 www.fidelityinternational.com
A-ACC-USD, I-ACC-USD:
A-USD: 가
: Brown Brothers Harriman (Luxembourg) S.C.A.

1	2	3	4	5	6	7	A-ACC-USD
←→							
1	2	3	4	5	6	7	A-USD
←→							
1	2	3	4	5	6	7	I-ACC-USD
←→							



가 가 3 가 가 ,

가 가 가 가 가 가 가
7 3 가 가 가 가 가
가 : , ,
FIL () 가 ,

- 1) 1 ()
- 2) (Key Information Document)
- 3) (, 97.5% VaR)
가
가 3
가 가 A 가

(“ ”) , A 가 가	
가 3	
4)	3
1	가
1	

가 , 가

가

I-ACC-USD: , , 10

A-ACC-USD, A-USD: , , 10

A-ACC-USD

: 3 : USD 10,000	1	3
	6,980 USD	7,570 USD
	-30.2%	-8.9%
	8,080 USD	8,110 USD
	-19.2%	-6.7%
	9,760 USD	10,240 USD
	-2.4%	0.8%
	11,150 USD	12,010 USD
	11.5%	6.3%

10/2020 10/2023
03/2016 03/2019
07/2018 07/2021

A-USD

: 3 : USD 10,000	1	3
	6,980 USD	7,570 USD
	-30.2%	-8.9%
	8,080 USD	8,120 USD
	-19.2%	-6.7%
	9,750 USD	10,230 USD
	-2.5%	0.8%
	11,150 USD	12,010 USD
	11.5%	6.3%

10/2020 10/2023
12/2015 12/2018

I-ACC-USD

: 3 : USD 10,000		1	3
		7,210 USD	7,840 USD
		-27.9%	-7.8%
		8,410 USD	8,540 USD
		-15.9%	-5.1%
		10,130 USD	10,690 USD
		1.3%	2.3%
		11,600 USD	12,640 USD
		16.0%	8.1%

10/2020 10/2023
04/2019 04/2022
07/2018 07/2021

FIL () 가
(cross-liability) FIL () 가
FIL () 가
(investor compensation scheme)
/ /
1

A-ACC-USD

- 가 :
• (0%). ,
가 .
• : USD 10,000.

	1	3
	461 USD	718 USD
(*)	4.6%	2.4%

(*) 3.2%, 0.8% . , 가 ,

A-USD

- 가 :
• (0%). ,
가 .
• : USD 10,000.

	1	3
	461 USD	718 USD
(*)	4.6%	2.4%

(*) 3.2%, 0.8% . , 가 ,

I-ACC-USD

- 가 :
• (0%). ,
가 .
• : USD 10,000.

	1	3
	65 USD	205 USD
(*)	0.7%	0.7%

(*) 2.9%, 2.3% . , 가 ,

A-ACC-USD

/	1	1
	3.50%	342 USD
		0 USD
* 2		
	가 1.04%.	102 USD
	가 0.17%.	17 USD
		0 USD

A-USD

/ 1		1
	3.50%	342 USD
		0 USD
* 2		
	가 1.04%.	102 USD
	가 0.17%.	17 USD
		0 USD

I-ACC-USD

/ 1		1
		0 USD
		0 USD
* 2		
	가 0.48%.	48 USD
	가 0.17%.	17 USD
		0 USD

가

: 3

가 4:00 (CET) (3:00) 가 , ,
가 NAV . 가 3
, 1

((,) 15.4%)가 ,
가 ,



가
http://www.fidelity.lu FIL ()
가 www.fidelityinternational.com
10 www.fidelityinternational.com

:1 []					
1	2	3	4	5	6

가

(“ ”)

가

가

가

ESG

ESG

ESG

(:2025.01.02)

(Key Information Document)

가

(A-ACC-USD, A-MINCOME(G)-USD, A-USD, I-ACC-USD)

FIL () (FIL
Investment Management (Luxembourg) S.A.)
ISIN: LU0605520377 (A-ACC-USD), LU0937948932 (A-
MINCOME(G)-USD), LU0132282301 (A-USD), LU0891474172
(I-ACC-USD)
<https://www.fidelity.lu>
가 +352 250 4041
FIL ()

FIL ()
(CSSF)
FIL ()
(CSSF)
" " 31/05/2024
30/07/2024 (A-ACC-USD, A-MINCOME(G)-USD, A-USD, I-
ACC-USD)

SFDR : 8 (ESG) (UCITS) (Fidelity Funds SICAV)

가 가

Fidelity

FIL () 가 ,

1)	1 ()
2)	(Key Information Document)
3)	(, 97.5% VaR)
	가
	가 3
	가 가 A 가
	(“ ”) , A 가 가
	가 3
4)	3
	1 가
	1

가 , 가

가

10

A-ACC-USD

: 3 : USD 10,000		1	3
		4,380 USD -56.2%	5,850 USD -16.3%
		8,440 USD -15.6%	9,420 USD -2.0%
		10,050 USD 0.5%	10,970 USD 3.1%
		11,730 USD 17.3%	12,430 USD 7.5%

09/2019 09/2022
04/2020 04/2023
02/2016 02/2019

A-MINCOME(G)-USD

: 3 : USD 10,000		1	3
		4,360 USD -56.4%	5,850 USD -16.4%
		8,440 USD -15.6%	9,420 USD -2.0%
		10,050 USD	10,970 USD

		0.5%	3.1%
		11,730 USD	12,440 USD
		17.3%	7.6%

09/2019 09/2022
04/2020 04/2023
02/2016 02/2019

A-USD

: 3 : USD 10,000	1	3
	4,340 USD -56.6%	5,820 USD -16.5%
	8,440 USD -15.6%	9,420 USD -2.0%
	10,050 USD 0.5%	10,970 USD 3.1%
	11,730 USD 17.3%	12,450 USD 7.6%

09/2019 09/2022
08/2014 08/2017
02/2016 02/2019

I-ACC-USD

: 3 : USD 10,000	1	3
	4,490 USD -55.1%	6,050 USD -15.4%
	8,790 USD -12.1%	9,940 USD -0.2%
	10,470 USD 4.7%	11,580 USD 5.0%
	12,220 USD 22.2%	13,140 USD 9.5%

09/2019 09/2022
08/2014 08/2017

FIL**() 가**

(cross-liability) FIL () 가

FIL () 가

FIL () 가

(investor compensation scheme)

/ /

1**A-ACC-USD**

가 :

- (0%).
- 가 .
- : USD 10,000.

	1	3
(*)	495 USD 4.9%	853 USD 2.8%

(*) 5.9%, 3.1%

A-MINCOME(G)-USD

가 :

- (0%).
- 가 .
- : USD 10,000.

	1	3
(*)	495 USD 4.9%	853 USD 2.8%

(*) 5.9%, 3.1%

A-USD

가 :

- (0%). ,
- 가 .
- : USD 10,000.

	1	3
	495 USD	853 USD
(*)	4.9%	2.8%

(*) 6.0%, 3.1% . , 가 ,

I-ACC-USD

가 :

- (0%). ,
- 가 .
- : USD 10,000.

	1	3
	89 USD	295 USD
(*)	0.9%	0.9%

(*) 5.9%, 5.0% . , 가 ,

A-ACC-USD

/	1	1
	3.50%	343 USD
		0 USD
*	<u>2</u>	
	가 1.39%.	136 USD
	가 0.15%.	15 USD
		0 USD

A-MINCOME(G)-USD

/	1	1
	3.50%	343 USD
		0 USD
*	<u>2</u>	
	가 1.39%.	136 USD
	가 0.15%.	15 USD
		0 USD

A-USD

/ 1		1
	3.50%	343 USD
		0 USD
* 2		
	가 1.39%.	136 USD
	가 0.15%.	15 USD
		0 USD

I-ACC-USD

/ 1		1
		0 USD
		0 USD
* 2		
	가 0.73%.	74 USD
	가 0.15%.	16 USD
		0 USD

가

: 3

가 4:00 (CET) (3:00) 가
가 NAV 3
1

((,) 15.4%)가 ,
가 ,



http://www.fidelity.lu FIL 가
가 www.fidelityinternational.com
10 www.fidelityinternational.com

:1					
[]					
1	2	3	4	5	6

가

1

(“ ”)

가 가 가 ,

(:2025.01.02)

(Key Information Document)

가 , , ,

- & (A-ACC-USD)

FIL () (FIL FIL

Investment Management (Luxembourg) S.A.) () (CSSF)

ISIN: LU1366333414 (A-ACC-USD)

<https://www.fidelity.lu>

가 +352 250 4041 FIL () (CSSF)

FIL () (CSSF)

: " " 31/05/2024

01/02/2024 (A-ACC-USD)

(UCITS)

(Fidelity Funds SICAV)

: 70%

: 80%

: 50%

: 10%

(REIT): 30%

: 75%

A B (/): 50% ()

(): 30% (: 20%)

: 30%

(SPAC): 5%

10%

가

“ 가 ESG ”

가

USD (A-ACC-USD)

(Commitment)

가 : 가 ()

(cross-liability)

FIL

()

() 가 FIL <https://www.fil.com> 가 www.fidelityinternational.com

A-ACC-USD Class:

: Brown Brothers Harriman (Luxembourg) S.C.A.

1	2	3	4	5	6	7
---	---	---	---	---	---	---

A-ACC-USD



- 1) _____, _____ 1 (_____) _____.
 - 2) _____ (Key Information Document) _____.
 - 3) _____ (_____, 97.5% VaR _____) _____ 가
 _____, _____ 가 3
 _____, _____ 가 _____ A 가
 (“ ”) _____, A 가 _____ 가
 _____, _____, _____
 _____ 가 3 _____.
 - 4) _____ 3

1

가

1

가

가

10

A-ACC-USD

: 3 : USD 10,000		1	3
		4,980 USD -50.2%	6,030 USD -15.5%
		6,340 USD -36.6%	6,700 USD -12.5%
		9,660 USD -3.4%	10,810 USD 2.6%
		12,180 USD 21.8%	12,760 USD 8.5%

10/2019 10/2022
09/2018 09/2021
02/2016 02/2019

FIL

()

가

FIL
(cross-liability)

FIL ()

()

가

FIL ()

(investor compensation scheme)

/ /

1

A-ACC-USD

- 가 :
 • (0%). ,
 가 .
 • : USD 10,000.

	1	3
(*)	743 USD 7.4%	1,293 USD 4.3%

(*) 6.9%, 2.6% . , 가 ,

A-ACC-USD

/ 1	1
	5.25% 511 USD 0 USD
* <u>2</u>	
	가 1.77%. 174 USD
	가 0.58%. 58 USD
	0 USD

가

: 3

가 1:00 (CET) (12:00) 가
 가 NAV . 가 3
 , 1 .

((,) 15.4%)가 ,
 가 ,

FIL ()
 www.fidelityinternational.com . FIL () , 2a, Rue Albert
 Borschette, BP 2174, L1246 Luxembourg fidelity.ce.crm@fil.com

가
()
FIL
가
www.fidelityinternational.com
10
www.fidelityinternational.com

:1					
[]					
1	2	3	4	5	6

가

(“ ”)

가 가 ,

(:2025.01.02)

(Key Information Document)

가 , , ,

- & (A-USD, I-ACC-USD)

FIL () (FIL
Investment Management (Luxembourg) S.A.)
ISIN: LU0267386521 (A-USD), LU2242648363 (I-ACC-USD)
<https://www.fidelity.lu>
가 +352 250 4041
FIL ()

FIL ()
(CSSF)
FIL ()
(CSSF)

31/05/2024
01/02/2024 (A-USD, I-ACC-USD)

(UCITS) (Fidelity Funds SICAV)

:
:
: 75%
: 80%(: 60%)
: 60%
A B () (/): 30% ()
() : 30% (: 20%)
(REIT), : 100%
: 30%
(SPAC): 5%
10%
가

가 : 가 ()

FIL

$$\begin{pmatrix} 1 & 0 \\ 0 & 1 \end{pmatrix}$$

가

가 FIL

()

www.fidelityinternational.com

A-USD: 가

I-ACC-USD:

: Brown Brothers Harriman (Luxembourg) S.C.A.

가

3

The diagram illustrates the flow of funds from the A-USD account to the I-ACC-USD account. The A-USD account has a balance of 100,000,000. The I-ACC-USD account has a balance of 100,000,000. A blue arrow indicates a transfer of 100,000,000 from A-USD to I-ACC-USD.

가 3 가 .
가 가 ,

가 . 가
가 .

7 3 , 가 가 ,
가 .

가 : , , .

FIL () 가

1) _____, 1 (_____) _____.

2) (Key Information Document)

3) (, 97.5% VaR)

가

가	3
---	---

가	가	A	가
---	---	---	---

(“ ”) , A 가 가	
가 3	
4) 1 3 가	
1 1	

가	10
---	----

A-USD

: 3 : USD 10,000	1	3
	6,700 USD	6,490 USD
	-33.0%	-13.4%
	7,620 USD	8,720 USD
	-23.8%	-4.5%
	9,880 USD	10,550 USD
	-1.2%	1.8%
	11,530 USD	11,970 USD
	15.3%	6.2%

10/2019 10/2022
10/2017 10/2020
12/2018 12/2021

I-ACC-USD

: 3 : USD 10,000	1	3
	7,070 USD	6,840 USD
	-29.3%	-11.9%
	8,100 USD	8,390 USD
	-19.0%	-5.7%
	10,150 USD	10,290 USD
	1.5%	1.0%
	12,270 USD	11,210 USD
	22.7%	3.9%

10/2019 10/2022
01/2019 01/2022
06/2016 06/2019

FIL () 가

(cross-liability) , FIL () 가
 FIL ()
 (investor compensation scheme)

/ /

1

A-USD

- 가 :
- (0%).
 - 가 .
 - : USD 10,000.

	1	3
	706 USD	1,159 USD
(*)	7.1%	3.9%

(*) 5.7%, 1.8% , 가 ,

I-ACC-USD

- 가 :
- (0%).
 - 가 .
 - : USD 10,000.

	1	3
	117 USD	357 USD
(*)	1.2%	1.2%

(*) 2.1%, 1.0% , 가 ,

A-USD

/ 1	1
	5.25%
	509 USD 0 USD
*	2
	가 1.80%.
	176 USD

	가 0.23%.	21 USD
		0 USD

I-ACC-USD

/ 1		1
		0 USD
		0 USD
*	2	
	가 0.92%.	95 USD
	가 0.23%.	22 USD
		0 USD

가

: 3

: 가 4:00 (CET) (3:00) 가 가
가 NAV 3
, 1

((,) 15.4%)가 ,
가 ,

FIL () FIL () , 2a, Rue Albert
www.fidelityinternational.com Borschette, BP 2174, L1246 Luxembourg fidelity.ce.crm@fil.com

가
, http://www.fidelity.lu , FIL ()
가
10 www.fidelityinternational.com
www.fidelityinternational.com

:1 []					
1	2	3	4	5	6

가

(“ ”)

가

가

가

ESG

ESG

ESG

(:2025.01.02)

(Key Information Document)

가

(A-ACC-Euro, A-ACC-USD (hedged), A-Euro)

FIL () (FIL
Investment Management (Luxembourg) S.A.)
ISIN: LU0261950553 (A-ACC-Euro), LU1046421449 (A-ACC-
USD (hedged)), LU0052588471 (A-Euro)
<https://www.fidelity.lu>
가 +352 250 4041
FIL ()

FIL ()
(CSSF)
FIL ()
(CSSF)
" " 31/05/2024
30/07/2024 (A-ACC-Euro, A-ACC-USD (hedged), A-Euro)

SFDR : 8 (ESG) (UCITS) (Fidelity Funds SICAV).

:
: 70%
: 70%
: 50%
: 50%
A B (/): 10% ()
(): 30% (: 20%)
(REIT) : 20%
(, ,) : 20%
: 25%

(SPAC): 5%

10%

가

가 ESG ESG ESG

ESG

“ 가 ESG ” 가

: EUR (A-ACC-Euro, A-Euro, A-ACC-USD (hedged))

: (Commitment)

가 : 가 ()

(cross-liability)

FIL

()
()

<https://www.fil.com>

가

가 FIL

()

www.fidelityinternational.com




A-ACC-Euro, A-ACC-USD (hedged):

A-Euro: 가

: Brown Brothers Harriman (Luxembourg) S.C.A.

가

3

1	2	3	4	5	6	7
						
1	2	3	4	5	6	7
						
1	2	3	4	5	6	7
						

A-ACC-Euro

A-ACC-USD (hedged)

A-Euro



가 가 3 가 가 ,

가 가 가

7

4

, 가 가 ,

가

A-ACC-USD (hedged):

, 가

가 : , ,

FIL () 가 ,

1) _____, _____ 1 (_____) _____.

2) _____ (Key Information Document) _____

3) _____ (_____, 97.5% VaR _____) _____

_____ 가

_____ 가 3

_____ 가 _____ A 가 _____

(“ ”) _____, A 가 _____ 가 _____

_____ 가 3 _____

4) _____ 3 _____

_____ 1 _____ 가 _____

_____ 1 _____

, 가

가

10

A-ACC-Euro

: 3 : EUR 10,000		1	3
		4,650 EUR	5,710 EUR
		-53.5%	-17.0%
		8,180 EUR	8,710 EUR
		-18.2%	-4.5%
		9,590 EUR	9,790 EUR
		-4.1%	-0.7%
		11,200 EUR	11,850 EUR
		12.0%	5.8%

03/2017 03/2020
07/2020 07/2023
12/2018 12/2021

A-ACC-USD (hedged)

: 3 : USD 10,000		1	3
		4,870 USD	5,910 USD
		-51.3%	-16.1%
		8,240 USD	9,120 USD
		-17.6%	-3.0%
		9,990 USD	10,970 USD
		-0.1%	3.1%

		11,520 USD	12,690 USD
		15.2%	8.3%

09/2019

09/2022

08/2017

08/2020

12/2018

12/2021

A-Euro

: 3 : EUR 10,000		1	3
		4,640 EUR -53.6%	5,700 EUR -17.1%
		8,180 EUR -18.2%	8,780 EUR -4.3%
		9,760 EUR -2.4%	10,330 EUR 1.1%
		11,310 EUR 13.1%	12,110 EUR 6.6%

09/2019

09/2022

05/2019

05/2022

12/2018

12/2021

FIL () 가

FIL (cross-liability)

FIL () 가

FIL () 가

FIL (investor compensation scheme)

/ /

1

A-ACC-Euro

- 가 :
• (0%). ,
가 .
• : EUR 10,000.

	1	3
	688 EUR	1,063 EUR
(*)	6.9%	3.6%

(*) 2.9%, -0.7% . , 가 ,

A-ACC-USD (hedged)

- 가 :
• (0%). ,
가 .
• : USD 10,000.

	1	3
	688 USD	1,127 USD
(*)	6.9%	3.8%

(*) 6.9%, 3.1% . , 가 ,

A-Euro

- 가 :
• (0%). ,
가 .
• : EUR 10,000.

	1	3
	688 EUR	1,093 EUR
(*)	6.9%	3.7%

(*) 4.8%, 1.1% . , 가 ,

A-ACC-Euro

/	1	1
	5.25%	508 EUR
		0 EUR
* 2		
	가 1.53%.	148 EUR
	가 0.33%.	32 EUR
		0 EUR

A-ACC-USD (hedged)

/ 1		1
	5.25%	508 USD
		0 USD
* 2		
	가 1.53%.	148 USD
	가 0.33%.	32 USD
		0 USD

A-Euro

/ 1		1
	5.25%	508 EUR 0 EUR
* 2		
	가 1.53%.	148 EUR
	가 0.33%.	32 EUR
		0 EUR

가

: 3

가 4:00 (CET) (3:00) 가
가 NAV . 가 3
, 1

((,) 15.4%)가 ,
가 ,

FIL () ,
www.fidelityinternational.com . FIL () , 2a, Rue Albert
Borschette, BP 2174, L1246 Luxembourg fidelity.ce.crm@fil.com .

, , http://www.fidelity.lu , 가
 . FIL ()
 가
 10 www.fidelityinternational.com www.fidelityinternational.com .

:1 []					
1	2	3	4	5	6

가

(“ ”)

가

가

가

ESG

ESG

ESG

(:2025.01.02)

(Key Information Document)

가

(A-ACC-USD, A-ACC-USD (hedged), A-MINCOME(G)-USD, I-ACC-USD)

FIL () (FIL
Investment Management (Luxembourg) S.A.)
ISIN: LU0905233846 (A-ACC-USD), LU0997587596 (A-ACC-
USD (hedged)), LU0905234141 (A-MINCOME(G)-USD),
LU1563522173 (I-ACC-USD)
<https://www.fidelity.lu>
가 +352 250 4041
FIL ()

FIL ()
(CSSF)
FIL ()
(CSSF)

31/05/2024
30/07/2024 (A-ACC-USD, A-ACC-USD (hedged), A-
MINCOME(G)-USD, I-ACC-USD)

SFDR : 8 (ESG) (UCITS) (Fidelity Funds SICAV)

:
:
: 100%
: 60%
: 50%
: 50%
: 50%
A B (/) : 20% ()
(REIT) : () 30%
() : 30% (: 20%)

: 25%
(SPAC): 5%

10%

가

가 ESG ESG ESG

ESG “ 가 ESG ” 가

: USD (A-ACC-USD, A-ACC-USD (hedged), A-MINCOME(G)-USD, I-ACC-USD)
(Commitment)

가 : 가 ()

(cross-liability)

FIL

()
()

가 FIL

<https://www.fil.com>

가

()

www.fidelityinternational.com

A-ACC-USD, A-ACC-USD (hedged), I-ACC-USD:
A-MINCOME(G)-USD: 가
: Brown Brothers Harriman (Luxembourg) S.C.A.

가

3

1	2	3	4	5	6	7
←→						
1	2	3	4	5	6	7
←→						
1	2	3	4	5	6	7
←→						
1	2	3	4	5	6	7
←→						

A-ACC-USD

A-ACC-USD (hedged)

A-MINCOME(G)-USD

I-ACC-USD



가 가 3 가 가 ,

가
가

가

A-ACC-USD

: 3 : USD 10,000		1	3
		5,230 USD -47.7%	6,260 USD -14.5%
		7,720 USD	8,270 USD
		-22.8%	-6.1%
		9,750 USD	10,630 USD
		-2.5%	2.1%
		11,350 USD	11,630 USD
		13.5%	5.2%

10/2019	10/2022
01/2018	01/2021
02/2016	02/2019

A-ACC-USD (hedged)

: 3 : USD 10,000		1	3
		5,500 USD	6,540 USD
		-45.0%	-13.2%
		7,960 USD	8,600 USD
		-20.4%	-4.9%
		9,770 USD	10,640 USD
		-2.3%	2.1%
		11,260 USD	11,480 USD
		12.6%	4.7%

10/2019 10/2022
06/2015 06/2018
02/2016 02/2019

A-MINCOME(G)-USD

: 3 : USD 10,000		1	3
		5,240 USD	6,260 USD
		-47.6%	-14.5%
		7,720 USD	8,270 USD
		-22.8%	-6.1%
		9,750 USD	10,630 USD
		-2.5%	2.1%
		11,360 USD	11,630 USD
		13.6%	5.2%

10/2019 10/2022
01/2018 01/2021
02/2016 02/2019

I-ACC-USD

: 3 : USD 10,000		1	3
		5,540 USD	6,600 USD
		-44.6%	-12.9%
		8,190 USD	8,930 USD
		-18.1%	-3.7%
		10,340 USD	11,330 USD

		3.4%	4.3%
		12,060 USD	12,450 USD
		20.6%	7.6%

	10/2019	10/2022		
	02/2015	02/2018		
	02/2016	02/2019		
FIL		()	가	
(cross-liability)	FIL	()		가
	FIL	()		
	(investor compensation scheme)			
/	/			
		1		

A-ACC-USD

가	:		
•	(0%).		
•	가		
•	: USD 10,000.		
	1	3	
	729 USD	1,237 USD	
(*)	7.3%	4.1%	
(*)	6.2%, 2.1%		가

A-ACC-USD (hedged)

가	:		
•	(0%).		
•	가		
•	: USD 10,000.		
	1	3	
	729 USD	1,238 USD	
(*)	7.3%	4.1%	

(*) 6.2%, 2.1% . , 가 ,

A-MINCOME(G)-USD

- 가 :
• (0%). ,
가 .
• : USD 10,000.

	1	3
	729 USD	1,237 USD
(*)	7.3%	4.1%

(*) 6.2%, 2.1% . , 가 ,

I-ACC-USD

- 가 :
• (0%). ,
가 .
• : USD 10,000.

	1	3
	141 USD	460 USD
(*)	1.4%	1.5%

(*) 5.7%, 4.3% . , 가 ,

A-ACC-USD

/	1	1
	5.25%	510 USD 0 USD
*	<u>2</u>	
	가 1.74%.	169 USD
	가 0.51%.	50 USD
		0 USD

A-ACC-USD (hedged)

/	1	1
	5.25%	510 USD
		0 USD
*	<u>2</u>	
	가 1.74%.	169 USD

	가 0.51%.	50 USD
		0 USD

A-MINCOME(G)-USD

/	1	1
	5.25%	510 USD
		0 USD
*	<u>2</u>	
	가 1.74%.	169 USD
	가 0.51%.	50 USD
		0 USD

I-ACC-USD

/	1	1
		0 USD
		0 USD
*	<u>2</u>	
	가 0.88%.	89 USD
	가 0.51%.	52 USD
		0 USD

가

: 3

가

4:00 (CET) (가 NAV

3:00)

가

3

1

(

(,)

15.4%)가

가

FIL ()
www.fidelityinternational.com FIL () , 2a, Rue Albert
Borschette, BP 2174, L1246 Luxembourg fidelity.ce.crm@fil.com

가
http://www.fidelity.lu FIL ()
가
www.fidelityinternational.com
10

:1 []					
1	2	3	4	5	6

가

1

(“ ”)

가

가

가

ESG

, ESG

/

(:2025.01.02)

(Key Information Document)

가

- 가

(A-USD, I-ACC-USD, REST I-ACC-Euro (Euro/USD hedged))

FIL () (FIL
Investment Management (Luxembourg) S.A.)
ISIN: LU0138981039 (A-USD), LU2338035616 (I-ACC-USD),
LU2247935294 (REST I-ACC-Euro (Euro/USD hedged))
<https://www.fidelity.lu>
가 +352 250 4041
FIL ()

FIL ()
(CSSF)
FIL ()
(CSSF)

31/05/2024
30/07/2024 A-USD,I-ACC-USD
27/09/2024 REST I-ACC-Euro (Euro/USD hedged)

SFDR : 8 (ESG (UCITS) (Fidelity Funds SICAV)

:
:
:
: 100%
: 60%
: 50%
: 50%
: 50%
A B (/): 30% ()
(REIT): 30%
(REIT): 30%

() : 10%
가 : 10%
: 10%()
: 5%
() : 30% (: 20%)
: 25%
(SPAC): 5%

10%

□ □

ESG

ESG

가

ESG

가

. ESG

“가

ESG

가

: USD (A-USD, I-ACC-USD, REST I-ACC-Euro (Euro/USD hedged))
: (Commitment) .

가 : 가 ()

(cross-liability)

FIL

()
()
가 F

<https://www.fil.com>

가

www.fidelityinternational.com

A-USD: 가
I-ACC-USD, REST I-ACC-Euro (Euro/USD hedged):
: Brown Brothers Harriman (Luxembourg) S.C.A.

가

3

1	2	3	4	5	6	7
---	---	---	---	---	---	---

A-USD



1	2	3	4	5	6	7
---	---	---	---	---	---	---

I-ACC-USD



1	2	3	4	5	6	7
---	---	---	---	---	---	---

REST I-ACC-Euro (Euro/USD hedged)



가

가 3

3

가

가

가

가
가

가

7 3 , 가 , 가 , 가

A-USD, I-ACC-USD: , 가

가 : , , . , .

FIL () 가 ,

1) , 1 () .

2) (Key Information Document)

3) (, 97.5% VaR) 가

가 3

가 가 A 가

(“ ”) , A 가 가

가 3

4) 3

1 3 가

1

, 가

가

I-ACC-USD, RESTI-ACC-Euro(Euro/USDhedged): , , 10

A-USD: , , 10 , ,

A-USD

: 3 : USD 10,000		1	3
		4,930 USD	5,810 USD
		-50.7%	-16.6%
		7,870 USD	8,440 USD
		-21.3%	-5.5%
		9,730 USD	10,560 USD
		-2.7%	1.8%
		11,370 USD	11,710 USD
		13.7%	5.4%

09/2019 09/2022
01/2019 01/2022
02/2016 02/2019

I-ACC-USD

: 3 : USD 10,000		1	3
		7,920 USD	7,790 USD
		-20.8%	-8.0%
		8,350 USD	8,950 USD
		-16.5%	-3.6%
		10,250 USD	11,120 USD
		2.5%	3.6%
		11,970 USD	12,320 USD
		19.7%	7.2%

09/2019 09/2022
12/2017 12/2020
02/2016 02/2019

REST I-ACC-Euro (Euro/USD hedged)

: 3 : EUR 10,000		1	3
		7,870 EUR	7,790 EUR
		-21.3%	-8.0%
		8,290 EUR	8,940 EUR
		-17.1%	-3.7%
		10,240 EUR	11,130 EUR
		2.4%	3.6%
		11,990 EUR	12,320 EUR
		19.9%	7.2%

09/2019 09/2022
12/2017 12/2020
02/2016 02/2019

FIL () 가

(cross-liability) FIL () 가

FIL ()

(investor compensation scheme)

/ /

1

A-USD

가 :

- (0%).
- 가 .
- : USD 10,000.

	1	3
	722 USD	1,212 USD
(*)	7.2%	4.1%

(*) 5.9%, 1.8% . 가 ,

I-ACC-USD

가 :

- (0%).
- 가 .
- : USD 10,000.

	1	3
	132 USD	426 USD
(*)	1.3%	1.4%

(*) 5.0%, 3.6% . 가 ,

REST I-ACC-Euro (Euro/USD hedged)

가 :

- (0%).
- 가 .
- : EUR 10,000.

	1	3
	60 EUR	194 EUR
(*)	0.6%	0.6%

(*) 4.3%, 3.6% . 가 ,

A-USD

/	1	1
	5.25%	510 USD
		0 USD
* <u>2</u>		
	가 1.78%.	173 USD
	가 0.41%.	40 USD

		0 USD
--	--	-------

I-ACC-USD

/	1	1
		0 USD
		0 USD
*	2	
	가 0.90%.	91 USD
	가 0.41%.	41 USD
		0 USD

REST I-ACC-Euro (Euro/USD hedged)

/	1	1
		0 EUR
		0 EUR
*	2	
	가 0.19%.	19 EUR
	가 0.41%.	41 EUR
		0 EUR

가

: 3

가 4:00 (CET) (3:00) 가 ,
가 NAV . 가 3
, 1 .

((,) 15.4%)가 ,
가

FIL ()
www.fidelityinternational.com . FIL () , 2a, Rue Albert
Borschette, BP 2174, L1246 Luxembourg fidelity.ce.crm@fil.com

http://www.fidelity.lu FIL () 가
가
10 www.fidelityinternational.com

: 5 []					
1	2	3	4	5	6

5

가

ESG

ESG

ESG

(:2025.01.02)

(Key Information Document)

가

(A-ACC-USD, A-USD)

FIL () (FIL
Investment Management (Luxembourg) S.A.)
ISIN: LU0261952922 (A-ACC-USD), LU0064963852 (A-USD)
<https://www.fidelity.lu>
가 +352 250 4041
FIL ()

FIL ()
(CSSF)
FIL ()
(CSSF)

:
" " 31/05/2024
30/07/2024 (A-ACC-USD, A-USD)

SFDR : 8 (ESG) (UCITS) (Fidelity Funds SICAV)

:
: 70%(75%) (return)
(reverse repo)
가 가 (VNAV MMF) Moody's Investor Services, Inc. Aaa-mf
:
가 ESG . ESG ESG ESG ESG
" 가 ESG " 가
:

USD (A-ACC-USD, A-USD)
가 : 가 ()

(cross-liability)

FIL

()
() 가 FIL
https://www.fil.com
() 가

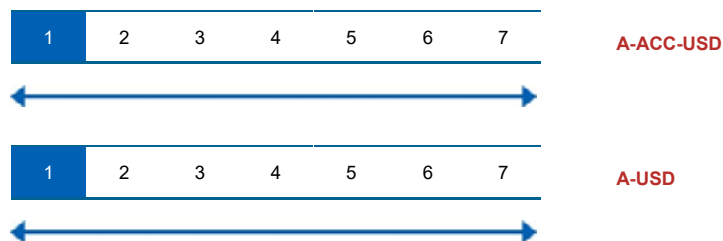
www.fidelityinternational.com

A-ACC-USD:

A-USD: 가
: Brown Brothers Harriman (Luxembourg) S.C.A.

가

6



가 가 0.5 가 가 ,

가
가
7 1 ,가
가
가
가
가

가 : .

FIL () 가 ,

- 1) 5 ()
- 2) (Key Information Document)
- 3) (, 97.5% VaR)
가
가 3
가 가 A 가
(“ ”) , A 가 가
가 3
4) 3

1 1 가

가

10

A-ACC-USD

: 0.5 : USD 10,000		6
		9,980 USD -0.5%
		9,990 USD -0.2%
		10,010 USD 0.3%
		10,130 USD 2.7%

09/2020 03/2021
02/2017 08/2017
07/2023 01/2024

A-USD

: 0.5 : USD 10,000		6
		9,980 USD -0.5%
		9,990 USD -0.2%
		10,010 USD 0.3%
		10,130 USD 2.7%

09/2020 03/2021
02/2017 08/2017
07/2023 01/2024

FIL () 가

(cross-liability) FIL () 가

FIL ()

(investor compensation scheme)

/ /

1

A-ACC-USD

가 :

• (0%).

• 가 .
: USD 10,000.

		6
(*)		32 USD
		0.3%

(*) 0.3%, 0.0% , 가 ,

A-USD

가 :

• (0%).

• 가 .
: USD 10,000.

		6
(*)		32 USD
		0.3%

(*) 0.3%, 0.0% , 가 ,

A-ACC-USD

/	1	1
*		0 USD
		0 USD
2		
	가 0.31%.	31 USD
	가 0.01%.	1 USD
		0 USD

A-USD

/ 1		1
*		0 USD
		0 USD
2		
	가 0.31%.	31 USD
	가 0.01%.	1 USD
		0 USD

가

: 6

가 1:00 (CET) (12:00) 가
가 NAV 3
1

((,) 15.4%)가 , 가

FIL () FIL () , 2a, Rue Albert
www.fidelityinternational.com Borschette, BP 2174, L1246 Luxembourg fidelity.ce.crm@fil.com

http://www.fidelity.lu

FIL

()

가

가

www.fidelityinternational.com

10

www.fidelityinternational.com

: 5 []					
1	2	3	4	5	6

5

가

₩ 100,000,000,000

(:2025.01.02)

(Key Information Document)

가

- 2020 (A-USD)
FIL () (FIL
Investment Management (Luxembourg) S.A.)
ISIN: LU0147748072 (A-USD)
https://www.fidelity.lu
가 +352 250 4041
FIL ()

FIL ()
(CSSF)
FIL ()
(CSSF)

31/05/2024
30/07/2024 (A-USD)

(UCITS) (Fidelity Funds SICAV)

: 2020
:
(target date) 가

: 20%
(SPAC): 5%
(target date)

(“ ”) 가 가

가
“ 가 ESG ”
: 2023 1 1 (Market Indices) Secured Overnight Financing Rate (SOFR)

가 <https://www.fidelity.lu>

: USD (A-USD)

: (Commitment)

가 : 가 ()

(cross-liability)

FIL

()

()

가 FIL

<https://www.fil.com>

가

()

www.fidelityinternational.com

A-USD:

가

: Brown Brothers Harriman (Luxembourg) S.C.A.

가

6

1	2	3	4	5	6	7
---	---	---	---	---	---	---

A-USD



가

가

12/31/2020(12:00:00AM)

가

가

가
가

가

7

2

가

가

가

가

가 : ,

FIL

()

가

1) , 5 ()

2) (Key Information Document)

3) (, 97.5% VaR)

가

가

3

(“ ”) , A 가 A 가 가

가 3

4) 3

1

가

1

가

가

10

A-USD

: 6 : USD 10,000		6
		8,940 USD -20.0%
		8,940 USD -20.0%
		9,550 USD -8.8%
		9,930 USD -1.3%

07/2015 01/2016
06/2022 12/2022
01/2016 07/2016

FIL

()

가

(cross-liability) FIL () 가
FIL ()
FIL ()
(investor compensation scheme)

/ /

1

A-USD

가 :

- (0%).
- 가
: USD 10,000.

	6
	584 USD
(*)	5.8%

(*) 0.8%, -5.0% , 가 ,

A-USD

/ 1	1
	5.25%
	503 USD
	0 USD
* 2	
	가 0.84%.
	80 USD
	가 0.00%.
	0 USD
	0 USD

가

: 6

가 4:00 (CET) (3:00) 가 ,
가 NAV 가 3
1

((,) 15.4%)가 ,
가 ,

FIL ()
www.fidelityinternational.com FIL () , 2a, Rue Albert
Borschette, BP 2174, L1246 Luxembourg fidelity.ce.crm@fil.com

http://www.fidelity.lu FIL () 가

10

가
www.fidelityinternational.com

www.fidelityinternational.com

[1] , ,

</									

가	가 5 (, * 7)
가	가 5 (, * 7) , 가 가
NH	가 5 (, * 7 , 가 가 5 (, * 7 , 가 가 가

* 7									
-	2013	9	15	()	:	-	,	-
				,	-	,	-	,	-
-	2013	9	16	()	:	-	,	-

[illegible]

[2] , ,

1		<table><tr><td></td><td colspan="6">A</td><td rowspan="2">I</td></tr><tr><td></td><td></td><td></td><td></td><td></td><td></td></tr><tr><td>10</td><td>1.50%</td><td>1.50%</td><td>1.20%</td><td>0.00%</td><td>1.50%</td><td>1.50%</td><td rowspan="3"></td></tr><tr><td>100</td><td>1.00%</td><td>1.00%</td><td>1.00%</td><td>0.00%</td><td>1.00%</td><td>1.00%</td></tr><tr><td>100</td><td>0.50%</td><td>0.50%</td><td>0.50%</td><td>0.00%</td><td>0.50%</td><td>0.50%</td></tr></table>		A						I							10	1.50%	1.50%	1.20%	0.00%	1.50%	1.50%		100	1.00%	1.00%	1.00%	0.00%	1.00%	1.00%	100	0.50%	0.50%	0.50%	0.00%	0.50%	0.50%	<div>1.0%</div> <div>(, 0.0%)</div>	<div>()</div> <div>(A)</div> <div>(A)</div> <div>I</div>	<div></div> <div>US\$2,500</div> <div>US\$1,000</div> <div></div> <div>US\$2,500</div> <div>가</div> <div>US\$1,000</div> <div></div> <div>US\$2,500</div> <div>가</div> <div>US\$1,000</div> <div></div> <div>US\$1,000</div> <div>가</div> <div></div> <div>US\$2,500</div> <div></div> <div>-</div>
				A							I																														
			10	1.50%	1.50%	1.20%	0.00%	1.50%	1.50%																																
			100	1.00%	1.00%	1.00%	0.00%	1.00%	1.00%																																
			100	0.50%	0.50%	0.50%	0.00%	0.50%	0.50%																																
2		<table><tr><td>()</td><td colspan="6">A</td><td rowspan="2">I</td></tr><tr><td>()</td><td></td><td></td><td></td><td></td><td></td></tr><tr><td>1,000 ~ 10</td><td>1.50%</td><td>1.20%</td><td>0.00%</td><td>1.50%</td><td>1.50%</td><td rowspan="3"></td></tr><tr><td>10 ~ 1</td><td>1.0%</td><td>1.0%</td><td>0.00%</td><td>1.0%</td><td>1.0%</td></tr><tr><td>1 ~</td><td>0.75%</td><td>0.75%</td><td>0.00%</td><td>0.75%</td><td>0.75%</td></tr></table>	()	A						I	()						1,000 ~ 10	1.50%	1.20%	0.00%	1.50%	1.50%		10 ~ 1	1.0%	1.0%	0.00%	1.0%	1.0%	1 ~	0.75%	0.75%	0.00%	0.75%	0.75%	<div>50,000</div> <div>(, 0.0%)</div>	<div>()</div> <div>(A)</div> <div>(A)</div> <div>I</div>	<div></div> <div>US\$2,500</div> <div>US\$200</div> <div>가</div> <div>US\$1,000</div> <div>US\$100</div> <div></div> <div>US\$2,500</div> <div>-</div> <div>가</div> <div>US\$1,000</div> <div>-</div> <div></div> <div>US\$1,000</div> <div>-</div>			
			()	A							I																														
			()																																						
			1,000 ~ 10	1.50%	1.20%	0.00%	1.50%	1.50%																																	
			10 ~ 1	1.0%	1.0%	0.00%	1.0%	1.0%																																	
			1 ~	0.75%	0.75%	0.00%	0.75%	0.75%																																	

					<table><tr><td></td><td>US\$2,500</td><td>-</td><td></td></tr><tr><td colspan="4">*, 가 ,</td></tr></table>		US\$2,500	-		*, 가 ,																																																																																														
	US\$2,500	-																																																																																																						
*, 가 ,																																																																																																								
3		<table><tr><td></td><td colspan="6">A</td><td rowspan="2">I</td></tr><tr><td></td><td></td><td></td><td></td><td></td><td></td><td></td></tr><tr><td>US\$100,000</td><td>1.50%</td><td>1.50%</td><td>1.20%</td><td>0.00%</td><td>-</td><td>-</td><td rowspan="3">0.00%</td></tr><tr><td>US\$1,000,000</td><td>1.00%</td><td>1.00%</td><td>0.80%</td><td>0.00%</td><td>1.5%</td><td>1.5%</td></tr><tr><td>US\$1,000,000</td><td>0.50%</td><td>0.50%</td><td>0.50%</td><td>0.00%</td><td colspan="2">0.5%</td></tr><tr><td colspan="8">* ** (Regular Saving Plan)</td></tr><tr><td></td><td colspan="2"></td><td colspan="2">A</td><td colspan="3">I</td></tr><tr><td>1 ~ 12</td><td colspan="2">1.50%</td><td colspan="5" rowspan="3">0.00%</td></tr><tr><td>13 ~ 24</td><td colspan="2">1.00%</td></tr><tr><td>25</td><td colspan="2">0.50%</td></tr><tr><td colspan="8">* : 0.00%</td></tr></table>		A						I								US\$100,000	1.50%	1.50%	1.20%	0.00%	-	-	0.00%	US\$1,000,000	1.00%	1.00%	0.80%	0.00%	1.5%	1.5%	US\$1,000,000	0.50%	0.50%	0.50%	0.00%	0.5%		* ** (Regular Saving Plan)											A		I			1 ~ 12	1.50%		0.00%					13 ~ 24	1.00%		25	0.50%		* : 0.00%									<table><tr><td>1.0%. , 1.0% 25 25 (, 0.0%)</td></tr></table>	1.0%. , 1.0% 25 25 (, 0.0%)	<table><tr><td>()</td><td>A ()</td><td>A ()</td><td>I</td></tr><tr><td></td><td>US\$2,500</td><td>US\$1,000</td><td rowspan="6"></td></tr><tr><td>가</td><td>US\$1,000</td><td>US\$500</td></tr><tr><td></td><td>US\$2,500</td><td>-</td></tr><tr><td>가</td><td>US\$1,000</td><td>-</td></tr><tr><td></td><td>US\$1,000</td><td>-</td></tr><tr><td></td><td>US\$2,500</td><td>-</td></tr></table>	()	A ()	A ()	I		US\$2,500	US\$1,000		가	US\$1,000	US\$500		US\$2,500	-	가	US\$1,000	-		US\$1,000	-		US\$2,500	-
	A						I																																																																																																	
US\$100,000	1.50%	1.50%	1.20%	0.00%	-	-	0.00%																																																																																																	
US\$1,000,000	1.00%	1.00%	0.80%	0.00%	1.5%	1.5%																																																																																																		
US\$1,000,000	0.50%	0.50%	0.50%	0.00%	0.5%																																																																																																			
* ** (Regular Saving Plan)																																																																																																								
			A		I																																																																																																			
1 ~ 12	1.50%		0.00%																																																																																																					
13 ~ 24	1.00%																																																																																																							
25	0.50%																																																																																																							
* : 0.00%																																																																																																								
1.0%. , 1.0% 25 25 (, 0.0%)																																																																																																								
()	A ()	A ()	I																																																																																																					
	US\$2,500	US\$1,000																																																																																																						
가	US\$1,000	US\$500																																																																																																						
	US\$2,500	-																																																																																																						
가	US\$1,000	-																																																																																																						
	US\$1,000	-																																																																																																						
	US\$2,500	-																																																																																																						
4		<table><tr><td colspan="4">A: 10 : 1.0% 10 : 1.4% (: 0.0%) I: 0.0%</td></tr></table>	A: 10 : 1.0% 10 : 1.4% (: 0.0%) I: 0.0%					<table><tr><td>()</td><td>A ()</td><td>A ()</td><td>I</td></tr><tr><td></td><td>US\$2,500</td><td>US\$1,000</td><td rowspan="3"></td></tr><tr><td>가</td><td>US\$1,000</td><td>US\$100</td></tr><tr><td></td><td>US\$2,500</td><td>-</td></tr></table>	()	A ()	A ()	I		US\$2,500	US\$1,000		가	US\$1,000	US\$100		US\$2,500	-																																																																																		
A: 10 : 1.0% 10 : 1.4% (: 0.0%) I: 0.0%																																																																																																								
()	A ()	A ()	I																																																																																																					
	US\$2,500	US\$1,000																																																																																																						
가	US\$1,000	US\$100																																																																																																						
	US\$2,500	-																																																																																																						

					<table><tr><td>가</td><td>US\$1,000</td><td>-</td><td rowspan="3"></td></tr><tr><td></td><td>US\$1,000</td><td>-</td></tr><tr><td></td><td>US\$2,500</td><td>-</td></tr></table>	가	US\$1,000	-			US\$1,000	-		US\$2,500	-																																																		
가	US\$1,000	-																																																															
	US\$1,000	-																																																															
	US\$2,500	-																																																															
5		<div><div><div>*</div><table><tr><th rowspan="2"></th><th colspan="4">A</th><th rowspan="2">I</th></tr><tr><th></th><th>/</th><th></th><th></th></tr><tr><td>USD100,000</td><td>1.5%</td><td>1.5%</td><td>0.0%</td><td>1.2%</td><td rowspan="3"></td></tr><tr><td>USD 100,000 ~ USD1,000,000</td><td>1.0%</td><td>1.2%</td><td>0.0%</td><td>1.0%</td></tr><tr><td>USD1,000,000</td><td>0.75%</td><td>0.5%</td><td>0.0%</td><td>0.5%</td></tr></table></div><div><div>*</div><table><tr><th rowspan="2">1 ~24</th><th>A</th><th rowspan="2">I</th></tr><tr><th></th></tr><tr><td>1 ~24</td><td>1.4%</td><td rowspan="2"></td></tr><tr><td>25</td><td>1.0%</td></tr></table></div><div>* : 0.00%</div></div>		A				I		/			USD100,000	1.5%	1.5%	0.0%	1.2%		USD 100,000 ~ USD1,000,000	1.0%	1.2%	0.0%	1.0%	USD1,000,000	0.75%	0.5%	0.0%	0.5%	1 ~24	A	I		1 ~24	1.4%		25	1.0%		<div><div>1.0%</div><div>(, 0.0%)</div></div> <table><tr><th>()</th><th>A ()</th><th>A ()</th><th>I</th></tr><tr><td></td><td>US\$2,500</td><td>US\$1,000</td><td rowspan="7"></td></tr><tr><td>가</td><td>US\$1,000</td><td>US\$100</td></tr><tr><td></td><td>US\$2,500</td><td>-</td></tr><tr><td>가</td><td>US\$1,000</td><td>-</td></tr><tr><td></td><td>US\$1,000</td><td>-</td></tr><tr><td></td><td>US\$2,500</td><td>-</td></tr><tr><td></td><td>US\$2,500</td><td>-</td></tr></table>	()	A ()	A ()	I		US\$2,500	US\$1,000		가	US\$1,000	US\$100		US\$2,500	-	가	US\$1,000	-		US\$1,000	-		US\$2,500	-		US\$2,500	-
	A				I																																																												
		/																																																															
USD100,000	1.5%	1.5%	0.0%	1.2%																																																													
USD 100,000 ~ USD1,000,000	1.0%	1.2%	0.0%	1.0%																																																													
USD1,000,000	0.75%	0.5%	0.0%	0.5%																																																													
1 ~24	A	I																																																															
1 ~24	1.4%																																																																
25	1.0%																																																																
()	A ()	A ()	I																																																														
	US\$2,500	US\$1,000																																																															
가	US\$1,000	US\$100																																																															
	US\$2,500	-																																																															
가	US\$1,000	-																																																															
	US\$1,000	-																																																															
	US\$2,500	-																																																															
	US\$2,500	-																																																															

8		<table><tr><th></th><th colspan="2"></th></tr><tr><th>A</th><th>I</th></tr><tr><td>1.4%</td><td rowspan="3"></td></tr><tr><td>1.2%</td></tr><tr><td>0.0%</td></tr></table>				A	I	1.4%		1.2%	0.0%		3가 1.0% (, 0.0%)	<table><tr><th>()</th><th>(A)</th><th>(A)</th><th>I</th></tr><tr><td></td><td>US\$2,500</td><td>US\$1,000</td><td rowspan="6"></td></tr><tr><td>가</td><td>US\$1,000</td><td>US\$100</td></tr><tr><td></td><td>US\$2,500</td><td>-</td></tr><tr><td>가</td><td>US\$1,000</td><td>-</td></tr><tr><td></td><td>US\$1,000</td><td>-</td></tr><tr><td></td><td>US\$2,500</td><td>-</td></tr></table>	()	(A)	(A)	I		US\$2,500	US\$1,000		가	US\$1,000	US\$100		US\$2,500	-	가	US\$1,000	-		US\$1,000	-		US\$2,500	-
	A	I																																			
	1.4%																																				
	1.2%																																				
	0.0%																																				
	()	(A)	(A)	I																																	
		US\$2,500	US\$1,000																																		
	가	US\$1,000	US\$100																																		
		US\$2,500	-																																		
가	US\$1,000	-																																			
	US\$1,000	-																																			
	US\$2,500	-																																			
	<p>* , , 1.0% , 가 (0.4% 1)</p> <p>* 가 가) 1.0% 0.2% 1</p> <p>*) 가 가 0.0%</p>																																				

9							<div>()</div>	<div>(A)</div>	<div>(A)</div>	<div>I</div>
								US\$2,500	US\$1,000	
		가						US\$1,000	US\$100	
								US\$2,500	-	
		가						US\$1,000	-	
								US\$1,000	-	
								US\$2,500	-	
10						(, 0.5% 0.0%)		<div>(A)</div>	<div>(A)</div>	<div>I</div>
								250 (US\$ 2,500)	100 (US\$ 1,000)	
		가						100 (.US\$ 1,000)	10 (US\$ 100)	
								250 (US\$ 2,500)	가	
		가						100 (US\$ 1,000)		
								100	가	
								250	-	

11		* <table><tr><th rowspan="2"></th><th colspan="4">A</th><th rowspan="2">I</th></tr><tr><th>/</th><th>/</th><th></th><th></th></tr><tr><td>USD 100,000</td><td>1.5%</td><td>0.0%</td><td>1.5%</td><td>1.2%</td><td rowspan="3">0.0%</td></tr><tr><td>USD100,000 ~ USD1,000,000</td><td>1.2%</td><td>0.0%</td><td>1.2%</td><td>1.0%</td></tr><tr><td>USD1,000,000</td><td>0.5%</td><td>0.0%</td><td>0.5%</td><td>0.5%</td></tr></table> * <table><tr><th rowspan="2"></th><th colspan="4">A</th><th rowspan="2">I</th></tr><tr><th colspan="2"></th><th colspan="2"></th></tr><tr><td>1 ~ 24</td><td colspan="2">1.4%</td><td colspan="2" rowspan="2"></td></tr><tr><td>25 ~</td><td colspan="2">1.0%</td></tr></table> * : 0.00%						A				I	/	/			USD 100,000	1.5%	0.0%	1.5%	1.2%	0.0%	USD100,000 ~ USD1,000,000	1.2%	0.0%	1.2%	1.0%	USD1,000,000	0.5%	0.0%	0.5%	0.5%		A				I					1 ~ 24	1.4%				25 ~	1.0%			1.0% (, 0.0%)	<table><tr><th>()</th><th>A ()</th><th>A ()</th><th>I</th></tr><tr><td></td><td>US\$2,500</td><td>US\$1,000</td><td rowspan="6">: USD10,000,000 : 가 USD100,000</td></tr><tr><td>가</td><td>US\$1,000</td><td>US\$100*</td></tr><tr><td></td><td>US\$2,500</td><td rowspan="2">가</td></tr><tr><td>가</td><td>US\$1,000</td></tr><tr><td></td><td>US\$1,000</td><td>가</td></tr><tr><td></td><td>US\$2,500</td><td>-</td></tr></table> * , 가 US\$100 10 .	()	A ()	A ()	I		US\$2,500	US\$1,000	: USD10,000,000 : 가 USD100,000	가	US\$1,000	US\$100*		US\$2,500	가	가	US\$1,000		US\$1,000	가		US\$2,500	-
			A					I																																																																			
			/	/																																																																							
		USD 100,000	1.5%	0.0%	1.5%	1.2%	0.0%																																																																				
		USD100,000 ~ USD1,000,000	1.2%	0.0%	1.2%	1.0%																																																																					
		USD1,000,000	0.5%	0.0%	0.5%	0.5%																																																																					
			A				I																																																																				
		1 ~ 24	1.4%																																																																								
		25 ~	1.0%																																																																								
		()	A ()	A ()	I																																																																						
	US\$2,500	US\$1,000	: USD10,000,000 : 가 USD100,000																																																																								
가	US\$1,000	US\$100*																																																																									
	US\$2,500	가																																																																									
가	US\$1,000																																																																										
	US\$1,000	가																																																																									
	US\$2,500	-																																																																									
12		* <table><tr><th rowspan="2"></th><th colspan="5">A</th><th rowspan="2">I</th></tr><tr><th>()</th><th></th><th></th><th></th><th></th></tr><tr><td>USD 100,000</td><td>1.50%</td><td>1.20%</td><td>0.00%</td><td>1.50%</td><td>1.50%</td><td rowspan="3"></td></tr><tr><td>USD100,000 ~ USD1,000,000</td><td>1.00%</td><td>0.80%</td><td>0.00%</td><td>1.00%</td><td>1.00%</td></tr><tr><td>USD1,000,000</td><td>0.75%</td><td>0.40%</td><td>0.00%</td><td>0.50%</td><td>0.50%</td></tr></table>						A					I	()					USD 100,000	1.50%	1.20%	0.00%	1.50%	1.50%		USD100,000 ~ USD1,000,000	1.00%	0.80%	0.00%	1.00%	1.00%	USD1,000,000	0.75%	0.40%	0.00%	0.50%	0.50%		1.0%. (, 0.0%)	<table><tr><th>()</th><th>A ()</th><th>A ()</th><th>I</th></tr><tr><td></td><td>US\$2,500</td><td>US\$1,000</td><td rowspan="6"></td></tr><tr><td>가</td><td>US\$1,000</td><td>US\$100</td></tr><tr><td></td><td>US\$2,500</td><td>-</td></tr><tr><td>가</td><td>US\$1,000</td><td>-</td></tr><tr><td></td><td>US\$1,000</td><td>-</td></tr><tr><td></td><td>US\$2,500</td><td>-</td></tr></table>	()	A ()	A ()	I		US\$2,500	US\$1,000		가	US\$1,000	US\$100		US\$2,500	-	가	US\$1,000	-		US\$1,000	-		US\$2,500	-												
			A					I																																																																			
			()																																																																								
		USD 100,000	1.50%	1.20%	0.00%	1.50%	1.50%																																																																				
		USD100,000 ~ USD1,000,000	1.00%	0.80%	0.00%	1.00%	1.00%																																																																				
		USD1,000,000	0.75%	0.40%	0.00%	0.50%	0.50%																																																																				
		()	A ()	A ()	I																																																																						
			US\$2,500	US\$1,000																																																																							
		가	US\$1,000	US\$100																																																																							
			US\$2,500	-																																																																							
		가	US\$1,000	-																																																																							
	US\$1,000	-																																																																									
	US\$2,500	-																																																																									

																																																																																																																																																																																																																																																																																																																																																																																																																																																																																																																																																																																																																																																																																																																																																																																																																																																																																																																																																																																																																																																																																																																																																																																																																																																																																																																																																																																																																					</
--	--	--	--	--	--	--	--	--	--	--	--	--	--	--	--	--	--	--	--	--	--	--	--	--	--	--	--	--	--	--	--	--	--	--	--	--	--	--	--	--	--	--	--	--	--	--	--	--	--	--	--	--	--	--	--	--	--	--	--	--	--	--	--	--	--	--	--	--	--	--	--	--	--	--	--	--	--	--	--	--	--	--	--	--	--	--	--	--	--	--	--	--	--	--	--	--	--	--	--	--	--	--	--	--	--	--	--	--	--	--	--	--	--	--	--	--	--	--	--	--	--	--	--	--	--	--	--	--	--	--	--	--	--	--	--	--	--	--	--	--	--	--	--	--	--	--	--	--	--	--	--	--	--	--	--	--	--	--	--	--	--	--	--	--	--	--	--	--	--	--	--	--	--	--	--	--	--	--	--	--	--	--	--	--	--	--	--	--	--	--	--	--	--	--	--	--	--	--	--	--	--	--	--	--	--	--	--	--	--	--	--	--	--	--	--	--	--	--	--	--	--	--	--	--	--	--	--	--	--	--	--	--	--	--	--	--	--	--	--	--	--	--	--	--	--	--	--	--	--	--	--	--	--	--	--	--	--	--	--	--	--	--	--	--	--	--	--	--	--	--	--	--	--	--	--	--	--	--	--	--	--	--	--	--	--	--	--	--	--	--	--	--	--	--	--	--	--	--	--	--	--	--	--	--	--	--	--	--	--	--	--	--	--	--	--	--	--	--	--	--	--	--	--	--	--	--	--	--	--	--	--	--	--	--	--	--	--	--	--	--	--	--	--	--	--	--	--	--	--	--	--	--	--	--	--	--	--	--	--	--	--	--	--	--	--	--	--	--	--	--	--	--	--	--	--	--	--	--	--	--	--	--	--	--	--	--	--	--	--	--	--	--	--	--	--	--	--	--	--	--	--	--	--	--	--	--	--	--	--	--	--	--	--	--	--	--	--	--	--	--	--	--	--	--	--	--	--	--	--	--	--	--	--	--	--	--	--	--	--	--	--	--	--	--	--	--	--	--	--	--	--	--	--	--	--	--	--	--	--	--	--	--	--	--	--	--	--	--	--	--	--	--	--	--	--	--	--	--	--	--	--	--	--	--	--	--	--	--	--	--	--	--	--	--	--	--	--	--	--	--	--	--	--	--	--	--	--	--	--	--	--	--	--	--	--	--	--	--	--	--	--	--	--	--	--	--	--	--	--	--	--	--	--	--	--	--	--	--	--	--	--	--	--	--	--	--	--	--	--	--	--	--	--	--	--	--	--	--	--	--	--	--	--	--	--	--	--	--	--	--	--	--	--	--	--	--	--	--	--	--	--	--	--	--	--	--	--	--	--	--	--	--	--	--	--	--	--	--	--	--	--	--	--	--	--	--	--	--	--	--	--	--	--	--	--	--	--	--	--	--	--	--	--	--	--	--	--	--	--	--	--	--	--	--	--	--	--	--	--	--	--	--	--	--	--	--	--	--	--	--	--	--	--	--	--	--	--	--	--	--	--	--	--	--	--	--	--	--	--	--	--	--	--	--	--	--	--	--	--	--	--	--	--	--	--	--	--	--	--	--	--	--	--	--	--	--	--	--	--	--	--	--	--	--	--	--	--	--	--	--	--	--	--	--	--	--	--	--	--	--	--	--	--	--	--	--	--	--	--	--	--	--	--	--	--	--	--	--	--	--	--	--	--	--	--	--	--	--	--	--	--	--	--	--	--	--	--	--	--	--	--	--	--	--	--	--	--	--	--	--	--	--	--	--	--	--	--	--	--	--	--	--	--	--	--	--	--	--	--	--	--	--	--	--	--	--	--	--	--	--	--	--	--	--	--	--	--	--	--	--	--	--	--	--	--	--	--	--	--	--	--	--	--	--	--	--	--	--	--	--	--	--	--	--	--	--	--	--	--	--	--	--	--	--	--	--	--	--	--	--	--	--	--	--	--	--	--	--	--	--	--	--	--	--	--	--	--	--	--	--	--	--	--	--	--	--	--	--	--	--	--	--	--	--	--	--	--	--	--	--	--	--	--	--	--	--	--	--	--	--	--	--	--	--	--	--	--	--	--	--	--	--	--	--	--	--	--	--	--	--	--	--	--	--	--	--	--	--	--	--	--	--	--	--	--	--	--	--	--	--	--	--	--	--	--	--	--	--	--	--	--	--	--	--	--	--	--	--	--	--	--	--	--	--	--	--	--	--	--	--	--	--	--	--	--	--	--	--	--	--	--	--	--	--	--	--	--	--	--	--	--	--	--	--	--	--	--	--	--	--	--	--	--	--	--	--	--	--	--	--	--	--	--	--	--	--	--	--	--	--	--	--	--	--	--	--	--	--	--	--	--	--	--	--	--	--	--	--	--	--	--	--	--	--	--	--	--	--	--	--	--	--	--	--	--	--	--	--	--	--	--	--	--	--	--	--	--	--	--	--	--	--	--	--	--	--	--	--	--	--	--	--	--	--	--	--	--	--	--	--	--	--	--	--	--	--	--	--	--	--	--	--	--	--	--	--	--	--	--	--	--	--	--	--	--	--	--	--	--	--	--	--	--	--	--	--	--	--	--	--	--	--	--	--	--	--	--	--	--	--	--	--	--	--	--	--	--	--	--	--	--	--	--	--	--	--	--	--	--	--	--	--	--	--	--	--	--	--	--	--	--	--	--	--	--	--	--	--	--	--	--	--	--	--	--	--	--	--	--	--	--	--	--	--	--	--	--	--	--	--	--	--	--	--	--	--	--	--	--	--	--	--	--	--	--	--	--	--	--	--	--	--	--	--	--	--	--	--	--	--	--	--	--	--	--	--	--	--	--	--	--	--	--	--	--	--	--	--	--	--	--	--	--	--	--	--	--	--	--	--	--	--	--	--	--	--	--	--	--	--	--	--	--	--	--	--	--	--	--	--	--	--	--	--	--	--	--	--	--	--	--	--	--	--	--	--	--	--	--	--	--	--	--	--	--	--	--	--	--	--	--	--	--	--	--	--	--	--	--	--	--	--	--	--	--	--	--	--	--	--	--	--	--	--	--	--	--	--	--	--	--	--	--	--	--	--	--	--	--	--	--	--	--	--	--	--	--	--	--	--	--	--	--	--	----

		25		1.0%	1.0%																		
		* : 0.00%																					
15		A 1.4% 가 A , (i) 24 1.4% , (ii) 25 1.0% ((x) 25 24 (y) 24 1.0%). * : 0.0% I .						()	(A)	(A)	I												
									1,000	20													
								가	1,000	20													
									US\$2,500	US\$2,500													
								가	US\$1,000	US\$1,000													
									US\$1,000	US\$1,000													
									US\$2,500	US\$2,500													
16		<table><tr><th></th><th>/</th><th></th></tr><tr><td>US\$100,000</td><td>1.5%</td><td>1.0%</td></tr><tr><td>US\$100,000</td><td>1.0%</td><td>0.8%</td></tr></table> <p>1) : 1.5% : 0.0%</p> <p>2) I: 0.0%</p> <p>* USD</p> <p>**</p>					/		US\$100,000	1.5%	1.0%	US\$100,000	1.0%	0.8%		1.0%. 1.0%	25	25	(, 0.0%)	()	(A)	(A)	I
	/																						
US\$100,000	1.5%	1.0%																					
US\$100,000	1.0%	0.8%																					
									US\$ 2,500	US\$ 1,000	US\$10,000,000* * ,												
								가	US\$ 1,000	US\$ 100	US\$ 100,000												
									US\$ 2,500	가	US\$ 500,000												
								가	US\$ 1,000		US\$ 100,000												
									US\$ 1,000	가	US\$ 1,000												
										-	US\$ 500,000												
									US\$ 2,500														

--	--	--	--	--	--	--	--	--	--	--	--	--	--	--	--	--	--	--	--	--	--	--	--	--	--	--	--	--	--	--	--	--	--	--	--	--	--	--	--	--	--	--	--	--	--	--	--	--	--	--	--	--	--	--	--	--	--	--	--	--	--	--	--	--	--	--	--	--	--	--	--	--	--	--	--	--	--	--	--	--	--	--	--	--	--	--	--	--	--	--	--	--	--	--	--	--	--	--	--	--	--	--	--	--	--	--	--	--	--	--	--	--	--	--	--	--	--	--	--	--	--	--	--	--	--	--	--	--	--	--	--	--	--	--	--	--	--	--	--	--	--	--	--	--	--	--	--	--	--	--	--	--	--	--	--	--	--	--	--	--	--	--	--	--	--	--	--	--	--	--	--	--	--	--	--	--	--	--	--	--	--	--	--	--	--	--	--	--	--	--	--	--	--	--	--	--	--	--	--	--	--	--	--	--	--	--	--	--	--	--	--	--	--	--	--	--	--	--	--	--	--	--	--	--	--	--	--	--	--	--	--	--	--	--	--	--	--	--	--	--	--	--	--	--	--	--	--	--	--	--	--	--	--	--	--	--	--	--	--	--	--	--	--	--	--	--	--	--	--	--	--	--	--	--	--	--	--	--	--	--	--	--	--	--	--	--	--	--	--	--	--	--	--	--	--	--	--	--	--	--	--	--	--	--	--	--	--	--	--	--	--	--	--	--	--	--	--	--	--	--	--	--	--	--	--	--	--	--	--	--	--	--	--	--	--	--	--	--	--	--	--	--	--	--	--	--	--	--	--	--	--	--	--	--	--	--	--	--	--	--	--	--	--	--	--	--	--	--	--	--	--	--	--	--	--	--	--	--	--	--	--	--	--	--	--	--	--	--	--	--	--	--	--	--	--	--	--	--	--	--	--	--	--	--	--	--	--	--	--	--	--	--	--	--	--	--	--	--	--	--	--	--	--	--	--	--	--	--	--	--	--	--	--	--	--	--	--	--	--	--	--	--	--	--	--	--	--	--	--	--	--	--	--	--	--	--	--	--	--	--	--	--	--	--	--	--	--	--	--	--	--	--	--	--	--	--	--	--	--	--	--	--	--	--	--	--	--	--	--	--	--	--	--	--	--	--	--	--	--	--	--	--	--	--	--	--	--	--	--	--	--	--	--	--	--	--	--	--	--	--	--	--	--	--	--	--	--	--	--	--	--	--	--	--	--	--	--	--	--	--	--	--	--	--	--	--	--	--	--	--	--	--	--	--	--	--	--	--	--	--	--	--	--	--	--	--	--	--	--	--	--	--	--	--	--	--	--	--	--	--	--	--	--	--	--	--	--	--	--	--	--	--	--	--	--	--	--	--	--	--	--	--	--	--	--	--	--	--	--	--	--	--	--	--	--	--	--	--	--	--	--	--	--	--	--	--	--	--	--	--	--	--	--	--	--	--	--	--	--	--	--	--	--	--	--	--	--	--	--	--	--	--	--	--	--	--	--	--	--	--	--	--	--	--	--	--	--	--	--	--	--	--	--	--	--	--	--	--	--	--	--	--	--	--	--	--	--	--	--	--	--	--	--	--	--	--	--	--	--	--	--	--	--	--	--	--	--	--	--	--	--	--	--	--	--	--	--	--	--	--	--	--	--	--	--	--	--	--	--	--	--	--	--	--	--	--	--	--	--	--	--	--	--	--	--	--	--	--	--	--	--	--	--	--	--	--	--	--	--	--	--	--	--	--	--	--	--	--	--	--	--	--	--	--	--	--	--	--	--	--	--	--	--	--	--	--	--	--	--	--	--	--	--	--	--	--	--	--	--	--	--	--	--	--	--	--	--	--	--	--	--	--	--	--	--	--	--	--	--	--	--	--	--	--	--	--	--	--	--	--	--	--	--	--	--	--	--	--	--	--	--	--	--	--	--	--	--	--	--	--	--	--	--	--	--	--	--	--	--	--	--	--	--	--	--	--	--	--	--	--	--	--	--	--	--	--	--	--	--	--	--	--	--	--	--	--	--	--	--	--	--	--	--	--	--	--	--	--	--	--	--	--	--	--	--	--	--	--	--	--	--	--	--	--	--	--	--	--	--	--	--	--	--	--	--	--	--	--	--	--	--	--	--	--	--	--	--	--	--	--	--	--	--	--	--	--	--	--	--	--	--	--	--	--	--	--	--	--	--	--	--	--	--	--	--	--	--	--	--	--	--	--	--	--	--	--	--	--	--	--	--	--	--	--	--	--	--	--	--	--	--	--	--	--	--	--	--	--	--	--	--	--	--	--	--	--	--	--	--	--	--	--	--	--	--	--	--	--	--	--	--	--	--	--	--	--	--	--	--	--	--	--	--	--	--	--	--	--	--	--	--	--	--	--	--	--	--	--	--	--	--	--	--	--	--	--	--	--	--	--	--	--	--	--	--	--	--	--	--	--	--	--	--	--	--	--	--	--	--	--	--	--	--	--	--	--	--	--	--	--	--	--	--	--	--	--	--	--	--	--	--	--	--	--	--	--	--	--	--	--	--	--	--	--	--	--	--	--	--	--	--	--	--	--	--	--	--	--	--	--	--	--	--	--	--	--	--	--	--	--	--	--	--	--	--	--	--	--	--	--	--	--	--	--	--	--	--	--	--	--	--	--	--	--	--	--	--	--	--	--	--	--	--	--	--	--	--	--	--	--	--	--	--	--	--	--	--	--	--	--	--	--	--	--	--	--	--	--	--	--	--	--	--	--	--	--	--	--	--	--	--	--	--	--	--	--	--	--	--	--	--	--	--	--	--	--	--	--	--	--	--	--	--	--	--	--	--	--	--	--	--	--	--	--	--	--	--	--	--	--	--	--	--	--	--	--	--	--	--	--	--	--	--	--	--	--	--	--	--	--	--	--	--	--	--	--	--	--	--	--	--	--	--	--	--	--	--	--	--	--	--	--	--	--	--	--	--	--	--	--	--	--	--	--	--	--	--	--	--	--	--	--	--	--	--	--	--	--	--	--	--	--	--	--	--	--	--	--	--	--	--	--	--	--	--	--	--	--	--	--	--	--	--	--	--	--	--	--	--	--	--	--	--	--	--	--	--	--	--	--	--	--	--	--	--

																																																																																																																																																																																																																																																																																																																																																																																																																																																																																																																																																																																																																																																																																																																																																																																																																																																																																																																																																																																																																																																																																																																																																																																																																																																																																																																																																																																																																					</
--	--	--	--	--	--	--	--	--	--	--	--	--	--	--	--	--	--	--	--	--	--	--	--	--	--	--	--	--	--	--	--	--	--	--	--	--	--	--	--	--	--	--	--	--	--	--	--	--	--	--	--	--	--	--	--	--	--	--	--	--	--	--	--	--	--	--	--	--	--	--	--	--	--	--	--	--	--	--	--	--	--	--	--	--	--	--	--	--	--	--	--	--	--	--	--	--	--	--	--	--	--	--	--	--	--	--	--	--	--	--	--	--	--	--	--	--	--	--	--	--	--	--	--	--	--	--	--	--	--	--	--	--	--	--	--	--	--	--	--	--	--	--	--	--	--	--	--	--	--	--	--	--	--	--	--	--	--	--	--	--	--	--	--	--	--	--	--	--	--	--	--	--	--	--	--	--	--	--	--	--	--	--	--	--	--	--	--	--	--	--	--	--	--	--	--	--	--	--	--	--	--	--	--	--	--	--	--	--	--	--	--	--	--	--	--	--	--	--	--	--	--	--	--	--	--	--	--	--	--	--	--	--	--	--	--	--	--	--	--	--	--	--	--	--	--	--	--	--	--	--	--	--	--	--	--	--	--	--	--	--	--	--	--	--	--	--	--	--	--	--	--	--	--	--	--	--	--	--	--	--	--	--	--	--	--	--	--	--	--	--	--	--	--	--	--	--	--	--	--	--	--	--	--	--	--	--	--	--	--	--	--	--	--	--	--	--	--	--	--	--	--	--	--	--	--	--	--	--	--	--	--	--	--	--	--	--	--	--	--	--	--	--	--	--	--	--	--	--	--	--	--	--	--	--	--	--	--	--	--	--	--	--	--	--	--	--	--	--	--	--	--	--	--	--	--	--	--	--	--	--	--	--	--	--	--	--	--	--	--	--	--	--	--	--	--	--	--	--	--	--	--	--	--	--	--	--	--	--	--	--	--	--	--	--	--	--	--	--	--	--	--	--	--	--	--	--	--	--	--	--	--	--	--	--	--	--	--	--	--	--	--	--	--	--	--	--	--	--	--	--	--	--	--	--	--	--	--	--	--	--	--	--	--	--	--	--	--	--	--	--	--	--	--	--	--	--	--	--	--	--	--	--	--	--	--	--	--	--	--	--	--	--	--	--	--	--	--	--	--	--	--	--	--	--	--	--	--	--	--	--	--	--	--	--	--	--	--	--	--	--	--	--	--	--	--	--	--	--	--	--	--	--	--	--	--	--	--	--	--	--	--	--	--	--	--	--	--	--	--	--	--	--	--	--	--	--	--	--	--	--	--	--	--	--	--	--	--	--	--	--	--	--	--	--	--	--	--	--	--	--	--	--	--	--	--	--	--	--	--	--	--	--	--	--	--	--	--	--	--	--	--	--	--	--	--	--	--	--	--	--	--	--	--	--	--	--	--	--	--	--	--	--	--	--	--	--	--	--	--	--	--	--	--	--	--	--	--	--	--	--	--	--	--	--	--	--	--	--	--	--	--	--	--	--	--	--	--	--	--	--	--	--	--	--	--	--	--	--	--	--	--	--	--	--	--	--	--	--	--	--	--	--	--	--	--	--	--	--	--	--	--	--	--	--	--	--	--	--	--	--	--	--	--	--	--	--	--	--	--	--	--	--	--	--	--	--	--	--	--	--	--	--	--	--	--	--	--	--	--	--	--	--	--	--	--	--	--	--	--	--	--	--	--	--	--	--	--	--	--	--	--	--	--	--	--	--	--	--	--	--	--	--	--	--	--	--	--	--	--	--	--	--	--	--	--	--	--	--	--	--	--	--	--	--	--	--	--	--	--	--	--	--	--	--	--	--	--	--	--	--	--	--	--	--	--	--	--	--	--	--	--	--	--	--	--	--	--	--	--	--	--	--	--	--	--	--	--	--	--	--	--	--	--	--	--	--	--	--	--	--	--	--	--	--	--	--	--	--	--	--	--	--	--	--	--	--	--	--	--	--	--	--	--	--	--	--	--	--	--	--	--	--	--	--	--	--	--	--	--	--	--	--	--	--	--	--	--	--	--	--	--	--	--	--	--	--	--	--	--	--	--	--	--	--	--	--	--	--	--	--	--	--	--	--	--	--	--	--	--	--	--	--	--	--	--	--	--	--	--	--	--	--	--	--	--	--	--	--	--	--	--	--	--	--	--	--	--	--	--	--	--	--	--	--	--	--	--	--	--	--	--	--	--	--	--	--	--	--	--	--	--	--	--	--	--	--	--	--	--	--	--	--	--	--	--	--	--	--	--	--	--	--	--	--	--	--	--	--	--	--	--	--	--	--	--	--	--	--	--	--	--	--	--	--	--	--	--	--	--	--	--	--	--	--	--	--	--	--	--	--	--	--	--	--	--	--	--	--	--	--	--	--	--	--	--	--	--	--	--	--	--	--	--	--	--	--	--	--	--	--	--	--	--	--	--	--	--	--	--	--	--	--	--	--	--	--	--	--	--	--	--	--	--	--	--	--	--	--	--	--	--	--	--	--	--	--	--	--	--	--	--	--	--	--	--	--	--	--	--	--	--	--	--	--	--	--	--	--	--	--	--	--	--	--	--	--	--	--	--	--	--	--	--	--	--	--	--	--	--	--	--	--	--	--	--	--	--	--	--	--	--	--	--	--	--	--	--	--	--	--	--	--	--	--	--	--	--	--	--	--	--	--	--	--	--	--	--	--	--	--	--	--	--	--	--	--	--	--	--	--	--	--	--	--	--	--	--	--	--	--	--	--	--	--	--	--	--	--	--	--	--	--	--	--	--	--	--	--	--	--	--	--	--	--	--	--	--	--	--	--	--	--	--	--	--	--	--	--	--	--	--	--	--	--	--	--	--	--	--	--	--	--	--	--	--	--	--	--	--	--	--	--	--	--	--	--	--	--	--	--	--	--	--	--	--	--	--	--	--	--	--	--	--	--	--	--	--	--	--	--	--	--	--	--	--	--	--	--	--	--	--	--	--	--	--	--	--	--	--	--	--	--	--	--	--	--	--	--	--	--	--	--	--	--	--	--	--	--	--	--	--	--	--	--	--	--	--	--	--	--	--	--	--	--	--	--	--	--	--	--	--	--	--	--	--	--	--	--	--	--	--	--	--	--	----

21		<div>A, 1.4%(0.0%)., (Regular Savings Plan-)</div> <div>- 가 6 : 1.4%</div> <div>- 가 7 18 : 1.2%</div> <div>- 가 19 36 : 1.0%</div> <div>- 가 37 : 0.8%</div> <div>I</div>		<div>가 6</div> <div>1.0%</div> <div>0.4%</div> <div>(, 0.0%)</div>	<div>()</div>	<div>(A)</div>	<div>(A)</div>	<div>I</div>
						US\$2,500	US\$1,000	
					가	US\$1,000	US\$100	
						US\$2,500	-	
					가	US\$1,000	-	
						US\$1,000	-	
						US\$2,500	-	

)

2013. 11. 4.