

투자 위험 등급  
2등급(높은 위험)

1	2	3	4	5	6
매우 높은 위험	높은 위험	다소 높은 위험	보통 위험	낮은 위험	매우 낮은 위험

( )

2

1 (H)[ ]

1 (H)[ ]

1. 1 (H)[ ]

2. ( )

3. [ (www.shinhanfund.com) ]

4. 2021 07 09

5. 2021 07 16

6. ( ) (10 )

( )

7. ( ) ( 2015 1 5 )

8. [ : ( ) dart.fss.or.kr

[ : ( ) dart.fss.or.kr  
: (www.shinhanfund.com) ,

(www.kofia.or.kr)

9. ( )

가

가  
가  
「

」

1.

.

2.

,

.

3.

,

가

,

.

4.

,

.

5.

,

,

,

가

)

(

가

가

.

6.

가

,

가

.

7.

가

.

8.

가

가

.

9.

가

.

10.

가

가

가

가

가

가

.

11.

가

가

가(

,

가

)

가

.



[ ]

-

1

1.

2.

3.

4.

5.

6.

2

1.

2.

3.

4.

5.

6.

7.

8.

9.

10.

11.

12.

13.

14.

3

1.

2.

4

1.

2.

3.

5

1.

2.

3.

4.

5.

6.

가

( )

2

[ ]

가

94

$$2 \quad 4$$

가

가 , RQFII

1 (H) [ ]

가

[ ]

1.

94

2

4

가

91 17

93 3

2.

(1)

60%

“

)

)

가

가

가

•

\* : CSI300(CNY)\*90% + \*10%

(2)

RQF I I

[

60%

가

(

“

가

가

100%

, ( ), ( 가 ), 가 ( 가 가 ), , ,

		가 ( ) (%)				1,000 가 ( : )					
	(A1)	1.00%	1.6250	0.7000	1.7700	1.6932	271	447	628	1,010	2,077
	(C1)		2.1250	1.2000	1.9500	2.1919	223	441	644	1,047	2,172
	(A-e)	0.50%	1.2750	0.3500	1.3200	1.3431	186	327	473	782	1,655
	(C-e)		1.4250	0.5000	1.5400	1.4926	152	309	472	814	1,779
<div>( 1 ) '1,000 가 , 가 1,000 ( 가 + ( 가 1,000 )) , , 5% 가 C1 ( 2 ) A1 C1 2 4 A-e C-e 3 2 가 , ( 3 ) ( 4 ) 2 13. ( 5 ) , ( 6 ) ( )</div>											
( )			1	2	3	5					
			2020.06.30 ~ 2021.06.30	2019.06.30 ~ 2021.06.30	2018.06.30 ~ 2021.06.30	2016.06.30 ~ 2021.06.30					
	(A1)	2015.01.06	22.40	20.48	14.60	10.04	5.27				
	(A-e)	2015.01.20	22.82	20.89	14.99	10.43	6.77				
	(C1)	2015.01.12	21.79	19.89	14.05	9.52	5.23				
	(C-e)	2015.01.06	22.64	20.71	14.82	10.26	5.48				
	(%)	2015.01.06	22.23	15.00	11.19	8.80	3.84				
	(%)	2015.01.06	23.23	19.81	20.37	17.97	21.52				
<div>( 1 ) : 2015.01.06 - 2018.10.25 : CSI300(USD)*90% + *10%, 2018.10.26 : CSI300(CNY)*90% + *10% ( 2 ) ( 3 ) ( ) ( 4 ) , ( 5 ) ( 6 )</div>											
	(1) 1 (H)[ ] (2021.06.30 )										
				( - )							
				1	2	1	2				

-	[	]	가	.
-	가			가
-			.	
-		,		
-			.	
-			가	,
-			.	
-				,
-		,		.
-	,			.
-	.			.





RQFII [ ]

가

가

가

가

2014 11 17 QFII RQFII

91 17 93 3  
가

가 ( )

가. 17 : 3 (D+2) 가  
. 17 : 4 (D+3) 가  
가. 17 : 4 (D+3) 가 5 (D+4)  
. 17 : 5 (D+4) 가 6 (D+5)

가

1,000 4 5

가

( www.shinhanfund.com ),  
www.kofia.or.kr )

( 15.4% )  
) 2  
) 2

가 ( )

가

	가		
(1)	<p>C1 ( " "</p> <p>가 C1 .</p> <p>1. 1 C1 C2</p> <p>2. 2 C2 C3</p> <p>3. 3 C3 C4</p>		
(2)	<p>A-u A-u 가 A-u</p>		
(3)	<p>( A-u )</p> <p>가 2 6. “ ” 2 11. ,</p> <p>“ A-u ( A-u2 “ A-u2 A-u</p> <p>) ” “ ) ”</p>		
	<p>( ) ( : 02-767-5777 / : www.shinhanfund.com), ( :</p> <p>Shinhan Asset Management (Hong Kong) Limited, )</p>		
( )	2015 1 5	( )	( ( ) : 10
	2021 07 16		
	(www.shinhanfund.com), (dis.kofia.or.kr)		
	, 4 1.		
	3 , - -		
	(Class)		
		가 가 (C1)	(C1)
		(C1) 2 4 (C1)	2 4
		가 (A1) 2 4 (A1)	2 4

		(e)	가
			( )
			가 가
	(s)		가 가
			가 . ,
			.
			(C1) (CDSC)
			가 .
			가
			가 .
			가 20 3 40 2
			가 .
			(IRP) 가
			.
			Wrap Account
			.
			가 가
			가 .
			가 1 가 .

[		]	
:		(dart.fss.or.kr)	
:		(dart.fss.or.kr),	(kofia.or.kr),
(www.shinhanfund.com)			
(	,	):	(www.fss.or.kr)
(dis.kofia.or.kr)			
:		(dis.kofia.or.kr)	
(www.shinhanfund.com)			
:		(dis.kofia.or.kr)	(www.shinhanfund.com)

1.

( )	
_____ 1 (H) [ ]	AY662
_____ - ( A1)	AY664
_____ - ( A-e)	AY665
_____ - - ( A-g)	BP753
_____ - - 가 1( A-u)	B1338
_____ - - ( C1)	AY673
_____ - - ( C2)	AY674
_____ - - ( C3)	AY675
_____ - - ( C4)	AY676
_____ - ( C-e)	AY677
_____ - - ( C-g)	BP754
_____ - - , ( C-i)	AY678
_____ - - ( C-p)	D2410
_____ - - ( C-pe)	D2411
_____ - - ( C-r)	D2412
_____ - - ( C-re)	D2413
_____ - - ( C-w)	AY679
_____ - ( S)	AY680

2.

가. :

. : ( )

. : ( 가 가 )

. 가 : 가 ( 가 가 )

. :

- ( 가 가 )

- ( )

- ( 가 )

. : X ( )

1) " " " " , 2

2) : " "

3.

10 가 , 1 (1 =1 , )

가

1) ( )

. 2) ( )

4.

(1) : 2015 1 5

(2) :

1)

(www.shinhanfund.com)

2) ( )

2

"11.

"

5.

6.

## 2

1.

( )	
1 (H)[ ]	AY662
- ( A1)	AY664
- ( A-e)	AY665
- - ( A-g)	BP753
- - 가 1( A-u)	B1338
- - ( C1)	AY673
- - ( C2)	AY674
- - ( C3)	AY675
- - ( C4)	AY676
- ( C-e)	AY677
- - ( C-g)	BP754
- - , ( C-i)	AY678
- - ( C-p)	D2410
- - ( C-pe)	D2411
- - ( C-r)	D2412
- - ( C-re)	D2413
- - ( C-w)	AY679
- ( S)	AY680

2.

2015.01.06	
2015.01.21	(1) BNPP RQFII 1 (H)[ ] (2) BNPP RQFII [ ] - : ( ), ( ) - : ( ), ( )
2015.03.31	A-u
2016.04.08	

2016.07.02	(5 ->6 )
2017.02.01	1. (1) BNPP RQFII 1 (H)[ ] - : ( ) - : ( ) (2) * BNPP RQFII [ ] - : ( ) - : ( ) 2. BNPP RQFII [ ] - : - :
2017.04.29	
2017.07.10	( BNPP RQFII [ ] ) - : / : Peng YAO
2017.12.15	1. : BNPP RQFII 1 (H)[ ] : BNPP 1 (H)[ ]
2018.10.26	1. , 2.
2019.03.22	1. A-u - BNPP 1 (H)[ - ] 2. A-u & - : BNPPBESTCHOICE 4 [ ] - : BNPP [ ]
2019.06.14	( BNPP RQFII [ ] ) (Peng YAO Cheng-Lun PU, Chao LI)
2019.08.02	A-u - : BNPP [ ] - : BNPP [ ]
2019.09.25	- (2019.08.01) - (2019.09.16)
2020.02.21	(1) BNPP 1 (H)[ ] - : ( ), ( ) - : ( ), ( ) (2) * BNPP RQFII [ ] - : ( ), ( ) - : ( ), ( )
2020.02.26	: C-p , C-pe , C-r , C-re

2020.05.22	(1) BNPP 1 (H)[ ] - : ( ), ( ) - : ( ) (2) * BNPP RQFII [ ] - : ( ), ( ) - : ( )
2020.07.01	( ) - : ( ) - : ( ), ( )
2020.08.28	1. ( BNPP 1 [ ])
2020.09.30	1. , 가 2. A-u 가
2021.02.05	: ( ) : ( )
2021.04.06	( RQFII [ ]) (Shinhan BNP Paribas Asset Management (Hong Kong) Limited Shinhan Asset Management (Hong Kong) Limited) (Cheng-Lun PU, Chao LI Cheng-Lun PU)
2021.07.16	( ) - : ( ), ( ) - : ( ), ( )

### 3.

( 1) 5 " ( ) , ( ) .

### 4.

	( )
	70 18, 19 ( : 02-767-5777, : www.shinhanfund.com)

1)

4

"

"

[ ( ) ]  
( )

,

\*

가

,

	RQFII [ ]
	Shinhan Asset Management (Hong Kong) Limited
	, ,

	<b>Shinhan Asset Management (Hong Kong) Limited</b>
	Suite 902, Two Exchange Square, 8 Connaught Place, Central, Hong Kong
	2011.05.03 2021.02.10 : Shinhan BNP Paribas Asset Management (Hong Kong) Limited : Shinhan Asset Management (Hong Kong) Limited

5. (2021.06.30. )  
가.

(1) 1 (H)[ ]

					( - )				
					1	2	1	2	
	1977		36	8,155	31.99%	18.10%	29.05%	17.64%	9 3
	◎ - Cooper Union, Engineering - New York University, MBA - Capco, Senior Consultant (07.06-10.02) - (10.02-11.12) - (12.01-15.03) - Willis Towers Watson Investments Korea (15.10-17.05) - BNP (17.05-20.01) - BNP (20.01-20.12) - BNP (21.01-21.01) - (21.01- )								
	1985		5	2,994	-	-	29.05%	17.64%	5 11
	◎ - (2012.06~2014.01) - KTB (2014.05~2014.08) - (2015.01~2018.07) - (2018.07~2020.07) - BNP (20.07-20.12) - BNP (21.01-21.01) - (21.01- )								



1)

“ ” 가  
가

2)

3  
(www.kofia.or.kr)

3)

가

4)

5)

(2)

\*

RQFII

[ ]

					(       -       )				
			1	2	1	2			
	1977		36	8,155	31.99%	18.10%	29.05%	17.64%	9    3
<div>◎</div> <div>- Cooper Union, Engineering</div> <div>- New York University, MBA</div> <div>- Capco, Senior Consultant (07.06-10.02)</div> <div>- (10.02-11.12)</div> <div>- (12.01-15.03)</div> <div>- Willis Towers Watson Investments Korea (15.10-17.05)</div> <div>- BNP (17.05-20.01)</div> <div>- BNP (20.01-20.12)</div> <div>- BNP (21.01-21.01)</div> <div>- (21.01-       )</div>									
	1985		5	2,994	-	-	29.05%	17.64%	5    11
<div>◎</div> <div>- (2012.06~2014.01)</div> <div>- KTB (2014.05~2014.08)</div> <div>- (2015.01~2018.07)</div> <div>- (2018.07~2020.07)</div> <div>- BNP (20.07-20.12)</div> <div>- BNP (21.01-21.01)</div> <div>- (21.01-       )</div>									

( 1)

“ ” 가  
가

( 2)

3  
(www.kofia.or.kr)

( 3)

가

( 4)

( 5)

( 6)

Shinhan Asset Management (Hong Kong) Limited

가

(2021.06.30. ):

(1)

1 (H)[ ]

	2015.01 ~ 2020.02
	2020.02 ~
	2017.02 ~ 2020.02
	2020.02 ~ 2020.05
	2020.07 ~ 2021.07
	2021.07 ~

1) 3

\* RQFII [ ]

Chao LI	2019.06 ~ 2021.04
	2020.02 ~
	2017.02 ~ 2020.02
	2020.02 ~ 2020.05
	2020.07 ~ 2021.07
	2021.07 ~

1) 3

[ ]

( ) Shinhan Asset Management (Hong Kong) Limited가

RQFII [ ]

Cheng-Lun PU	2,008 (2019 5 27 )	<ul style="list-style-type: none"> <li>- National Taiwan University - International Business</li> <li>- INSEAD MBA</li> <li>- HFT Investment Company - QDII Equity funds (16.12-18.09)</li> <li>- BNP ( ) (18.10-21.02)</li> <li>- ( ) (21.02- )</li> </ul>

6.

가. : , ( ), ( 가 ), 가 ( 가 가 ), , , ) “ 9. , ”

RQFII [ ]

1 (H)[ ]

( 1 (H)[ ]( A1)
( - )
( 1 (H)[ ]( A-e)
( - )
( 1 (H)[ ]( A-g)
( - - )
( 1 (H)[ ]( A-u)
( - - 가 1)
( 1 (H)[ ]( C1)
( - - )
( 1 (H)[ ]( C2)
( - - )
( 1 (H)[ ]( C3)
( - - )
( 1 (H)[ ]( C4)
( - - )
( 1 (H)[ ]( C-e)
( - )
( 1 (H)[ ]( C-g)
( - - )
( 1 (H)[ ]( C-i)
( - - , )
( 1 (H)[ ]( C-p)
( - - )
( 1 (H)[ ]( C-pe)
( - - )
( 1 (H)[ ]( C-r)
( - - )
( 1 (H)[ ]( C-re)
( - - )
( 1 (H)[ ]( C-w)
( - - )
( 1 (H)[ ]( S)
( - )

가 가

13.

(1) 가

		가
- (A1)	2015.01.06	
- (A-e)	2015.01.20	(On-line)

- (A-g)		가
- 1(A-u)	2015.04.03	
- (C1)	2015.01.12	
- (C2)	2016.01.15	C1 1 C2
- (C3)	2017.01.16	C1 2 C3
- (C4)	2018.01.15	C1 3 C4
- (C-e)	2015.01.06	(On-line)
- (C-g)		가
- (C-i)	2016.03.26	- 10 2 1-4 가 ( / ) 50 50
- (C-p)	2020.10.23	20 3 40 2 가
- (C-pe)	2020.10.13	20 3 40 2 가 (On-line)
- (C-r)		
- (C-re)		(On-line)
- (C-w)	2015.01.15	- (Wrap) 8 7 가 가
- (S)	2015.01.09	가 ( 가

\* A-u A-u 2 11. , A-u

(2)

3	
(Class)	

		가 (C1) 2 4 (C1)	가 (C1) 2 4
		(A1) 2 4 (A1)	가 (A1) 2 4
	(e)	가	가
		( ) 가	가
	(s)	가	가
		(C1)	(CDSC)
		가	가
		20 3	40 2 가
			(IRP) 가
		Wrap Account	
		가	가
	가 1	가	가

A-u :

1	BEST MMF 1
2	[ ]
3	1 [ ]
4	1 (H)[ ]
5	TopsValue 1 [ ]
6	1 [ - ]
7	2 (H)[ ]
8	(H)[ ]

9	1 (H)[ ]
10	1 [ - ]
11	(H)[ ]
12	1 [ ]
13	(H)[ ]
14	& 1 [ - ]
15	(H)[ - ]
16	1 (H)[ ]
17	(H)[ - ]

A-u

BEST MMF 1		5 , 1 ,
		가
[ ]		
		[ ] 100%
		A BBB+ , A2 A3 가
1 [ ]		
		가 [ ] 100% , , Tops SRI [ ] 50% , 가 [ ] 30%
		가
1 (H)[ ]		

1 (H)[ ]		RQFII [ ] 가 , 가 .
TopsValue 1 [ ]		
		PER( 가 ) , PBR( 가 ) , 가 40% , .
		가 .
1 [ - ]		50% 50%
		, , , .
		가 , . 가 , 가 , , .
2 (H)[ ]		
		RQFII [ ] 가 , 가 .
(H)[ ]		
		10%
		가 , 가 , .
1 (H)[ ]		
		, , , 가 , 가 . 10%

1 (H)[ ]		가 가 가
1 [ - ]		90%
		가
(H)[ ]		4 , 가 ,
		가 , 10%
		가 , 가
[ ] 1		NYSE Arca Gold Miners Index(USD) (Gold Riche) ETF
		가 , 가
(H)[ ]		100%
		가 , 4
		2 가 , 가
& 1 [ ]		



- ]		
& 1 [ - ]		(Agriculture) (Energy), 2 Bloomberg Energy Subindex(USD) 50% + Bloomberg Agriculture Subindex(USD) 50% 10%
		* 가 , 가 , 가
(H) [ - ]		(Agriculture) (Energy),
		가 , 가
		60% 가 , 60%
1 (H) [ ]		[ - ] , 가 ,
		60% ) 가 ( “ 가 가 ”
		RQFII [ ] 가 , 가
(H) [ - ]		
		가 , 60% 60%

(H)[ - ]		.
		[ - ] , 가 , .

233

[ ]

RQFII [ ]		
		94 2 4
		- ( 가 ( “ 가 ” ) 가 가 , - 가 - 가 Shinhan Asset Management (Hong Kong) Limited가

7.

94 2 4

91 17 93 3

가

\*

2 14.

, , , .

8.

가.

( 4  
가

)

	(%) ( )	
1.	100%	RQFII [ ]
	50%	
2.		5 1 3 가 10% 가
3.	5%	1 가 " ) . 5% 5% 가 345 1 ( 1 30 ( ( , 가 40% 20%
4.	20%	
5.		268 4
가.	[1], [3], [4] 15 1 1 1 3 가 가 10% 가 [1], [3], [4] 91 17	

[ RQF II ]		
	(%)	
	( )	
1.	60%	4 4 , , 4 8 ( , 9 15 3 ) . ( ) , 가 60% .
2.	40%	4 3 , , ( , 가 BBB- , ( , 가 3 . , 3 ) ( , 가 ) ( , )
3.	40%	, ( )
4.	40%	( 4 ) , , 가 A3- ( , 가 3 . , 3 , ( ) ( ) ( , 가 )
5.		가 100% .
6.	40%	110 가 (

6.		21 ( )	), 9
7.		5 1 3	
8.		5 1 3 ( , .)	
9.		50%	
10.		50%	
11.	20%	20%	
12.		- 가 - 345 1 30 - ( 1 ) - ( . ) ( )	
13.		268 4	
( 가 10% ) 가 [1], [2], [3], [4], [5], [6] , . . 15 가. 1 . 1 . 1 . 3 가 가 가 10% . 가 [1], [2], [3], [4], [5], [6]			

	10% 84 가. 83 4 ( )	
	- 가	

	가 100 100 . - ( ) 가 가 10% 1 - . 가 10%
	- 80 5
	가 3 ( ) 가 가 가 가. 가 . . . . 가
	86 가

[ RQF11 ] [ ]

	10% 84 . 가. 83 4 .	
	10% ( , 279 1 80 3 , (債權) ) ( ) ( ) , 1. , 69 가 가 100% 2. , ( 가 가 ), [ 79	1

	<p>2 5 ], 79 2 5 가 가 5 가 가 가 31 (「 「 79 2 5 가 ) , 79 2 5 가 30% 3. ( ) 가 100 10 가 가 가 1 가 1</p>	1
	10%	
	가 86	
	<p>- 가 100 100 - ( 가 10% - 가 10%</p>	1
	- 80 5	
	<p>- 100 20 가 ( 100 30</p>	1
	<p>- 100 40 - 100 5 ( )</p>	

	<p>- 100 20 . .</p> <p>- 가</p> <p>{ (</p> <p>) }가 가</p> <p>80 11</p>	
	<p>가 , , , , 3</p> <p>( 가 가 가 가</p> <p>) 가 .</p> <p>. . . .</p> <p>. 가</p>	

9.  
가.  
(1)

60% ( “ ” ) 가 가 , .

(2)

Shinhan Asset Management (Hong Kong) Limited가 .

Shinhan Asset Management (Hong Kong) Limited

[ ]	
RQFII [ ]	- 60% (



RQFII	[ ]	<p>)</p> <p>( “ ” )</p> <p>가 가 ,</p> <p>.</p> <p>-</p> <p>가</p> <p>.</p> <p>.</p> <p>가</p> <p>.</p> <p>가</p> <p>.</p>
-------	-----	---

\*

2014 11 17 A , B , 3 가  
QFII/RQFII B  
A 2016 12 5  
QFII/RQFII A

지역별		거래소 구분	상장 종목 수	시장 규모	상장 종목 특징
홍콩		H주	205개	5.9조HKD (855.5조)	홍콩 증시에 상장된 중국에 설립된 기업의 주식 ( 40 종목 선별 : HSCEI 5조HKD )
		Red chip	143개	5.7조 HKD (820조)	중국 정부와 국영기업이 최대주주로 참여해 홍콩에 설립한 기업의 주식
		P chip	40개*	0.8조 HKD (119조)*	중국 외부에서 설립되어 중국 본토 민간섹터에서 기업활동을 영위하는 기업의 주식
A-H		동시상장	상해-69개 심천-19개		홍콩 증시와 본토 증시에 동시에 상장된 주식
비거주자만 거래 가능	상해	A주	1,021개	29.1조 ¥ (5,238조)	중국 기업 중 중국 내국인 거래를 위해 상장된 주식
		B주	53개	930억 ¥ (16.7조)	상해 증시에 상장된 중국 기업 중 외국인 거래를 위해 상장된 주식
	심천	Main board A주	468 개	7조 ¥ (1,260 조)	심천 증시에 상장된 대형주 위주의 시장
		SME board	744 개	7.7 조 ¥ (1,382 조)	2004년 개설, 중소기업, 민간기업이 85% 차지 (small and medium enterprise board)
		ChiNext	429개	3.7조 ¥ (666조)	2009년 개설, 벤처기업 중심, 민간기업이 97% 차지
		Main board B주	51개	963억 ¥ ( 17조)	심천 증시에 상장된 중국 기업 중 외국인 거래를 위해 상장

<자료 : Hong Kong Exchange, Shenzhen Stock Exchange, 2015.3.31기준, 1HKD=145원, 1Yuan = 180원 >

\* MSCI 10/40 China 기준 ( H share 36%, Red chip 34%, P chip 28%, B share 3% )

● **평판** Main board 1,565개 (26.5조 HKD // 3,842.5 조), GEM 210개 (2,080억 HKD // 30조), AH 등시삼장 : 삼해 69개, 심천 19개 (main board 14개, SME 5개)

(3) (Market Risk), (Credit Risk), (Liquidity Risk).

```

- Universe( )
- (Tracking Error)

```

—



(5)

\* : CSI300(CNY)\*90% + \*10%

2015.01.06 - 2018.10.25 : CSI300(USD)\*90% + \*10%

2018.10.26 : CSI300(CNY)\*90% + \*10%

CSI300 90%

( )

10%

- CSI300(CNY)

CSI 300

A

300

2004 12 31

1,000

30

“ ”

가 100% 가

가 80% ,

가 80% 가 , 80%

.( , 가 가

[ 가 ] ,

가 .)

가 80% 가 가

80% 가 .

가

가

( )

10.

가

가

가

가.

가

가

가

가

가

가

가

가

가

80%

가

가

[

]

가

가

1.

가

가

2.

3.

가

4.

5.

(

)

1)

, 2)

mismatch,

가

\*

가

가

가



--	--	--	--	--	--	--	--	--	--	--	--	--	--	--	--	--	--	--	--	--	--	--	--	--	--	--	--	--	--	--	--	--	--	--	--	--	--	--	--	--	--	--	--	--	--	--	--	--	--	--	--	--	--	--	--	--	--	--	--	--	--	--	--	--	--	--	--	--	--	--	--	--	--	--	--	--	--	--	--	--	--	--	--	--	--	--	--	--	--	--	--	--	--	--	--	--	--	--	--	--	--	--	--	--	--	--	--	--	--	--	--	--	--	--	--	--	--	--	--	--	--	--	--	--	--	--	--	--	--	--	--	--	--	--	--	--	--	--	--	--	--	--	--	--	--	--	--	--	--	--	--	--	--	--	--	--	--	--	--	--	--	--	--	--	--	--	--	--	--	--	--	--	--	--	--	--	--	--	--	--	--	--	--	--	--	--	--	--	--	--	--	--	--	--	--	--	--	--	--	--	--	--	--	--	--	--	--	--	--	--	--	--	--	--	--	--	--	--	--	--	--	--	--	--	--	--	--	--	--	--	--	--	--	--	--	--	--	--	--	--	--	--	--	--	--	--	--	--	--	--	--	--	--	--	--	--	--	--	--	--	--	--	--	--	--	--	--	--	--	--	--	--	--	--	--	--	--	--	--	--	--	--	--	--	--	--	--	--	--	--	--	--	--	--	--	--	--	--	--	--	--	--	--	--	--	--	--	--	--	--	--	--	--	--	--	--	--	--	--	--	--	--	--	--	--	--	--	--	--	--	--	--	--	--	--	--	--	--	--	--	--	--	--	--	--	--	--	--	--	--	--	--	--	--	--	--	--	--	--	--	--	--	--	--	--	--	--	--	--	--	--	--	--	--	--	--	--	--	--	--	--	--	--	--	--	--	--	--	--	--	--	--	--	--	--	--	--	--	--	--	--	--	--	--	--	--	--	--	--	--	--	--	--	--	--	--	--	--	--	--	--	--	--	--	--	--	--	--	--	--	--	--	--	--	--	--	--	--	--	--	--	--	--	--	--	--	--	--	--	--	--	--	--	--	--	--	--	--	--	--	--	--	--	--	--	--	--	--	--	--	--	--	--	--	--	--	--	--	--	--	--	--	--	--	--	--	--	--	--	--	--	--	--	--	--	--	--	--	--	--	--	--	--	--	--	--	--	--	--	--	--	--	--	--	--	--	--	--	--	--	--	--	--	--	--	--	--	--	--	--	--	--	--	--	--	--	--	--	--	--	--	--	--	--	--	--	--	--	--	--	--	--	--	--	--	--	--	--	--	--	--	--	--	--	--	--	--	--	--	--	--	--	--	--	--	--	--	--	--	--	--	--	--	--	--	--	--	--	--	--	--	--	--	--	--	--	--	--	--	--	--	--	--	--	--	--	--	--	--	--	--	--	--	--	--	--	--	--	--	--	--	--	--	--	--	--	--	--	--	--	--	--	--	--	--	--	--	--	--	--	--	--	--	--	--	--	--	--	--	--	--	--	--	--	--	--	--	--	--	--	--	--	--	--	--	--	--	--	--	--	--	--	--	--	--	--	--	--	--	--	--	--	--	--	--	--	--	--	--	--	--	--	--	--	--	--	--	--	--	--	--	--	--	--	--	--	--	--	--	--	--	--	--	--	--	--	--	--	--	--	--	--	--	--	--	--	--	--	--	--	--	--	--	--	--	--	--	--	--	--	--	--	--	--	--	--	--	--	--	--	--	--	--	--	--	--	--	--	--	--	--	--	--	--	--	--	--	--	--	--	--	--	--	--	--	--	--	--	--	--	--	--	--	--	--	--	--	--	--	--	--	--	--	--	--	--	--	--	--	--	--	--	--	--	--	--	--	--	--	--	--	--	--	--	--	--	--	--	--	--	--	--	--	--	--	--	--	--	--	--	--	--	--	--	--	--	--	--	--	--	--	--	--	--	--	--	--	--	--	--	--	--	--	--	--	--	--	--	--	--	--	--	--	--	--	--	--	--	--	--	--	--	--	--	--	--	--	--	--	--	--	--	--	--	--	--	--	--	--	--	--	--	--	--	--	--	--	--	--	--	--	--	--	--	--	--	--	--	--	--	--	--	--	--	--	--	--	--	--	--	--	--	--	--	--	--	--	--	--	--	--	--	--	--	--	--	--	--	--	--	--	--	--	--	--	--	--	--	--	--	--	--	--	--	--	--	--	--	--	--	--	--	--	--	--	--	--	--	--	--	--	--	--	--	--	--	--	--	--	--	--	--	--	--	--	--	--	--	--	--	--	--	--	--	--	--	--	--	--	--	--	--	--	--	--	--	--	--	--	--	--	--	--	--	--	--	--	--	--	--	--	--	--	--	--	--	--	--	--	--	--	--	--	--	--	--	--	--	--	--	--	--	--	--	--	--	--	--	--	--	--	--	--	--	--	--	--	--	--	--	--	--	--	--	--	--	--	--	--	--	--	--	--	--	--	--	--	--	--	--	--	--	--	--	--	--	--	--	--	--	--	--	--	--	--	--	--	--	--	--	--	--	--	--	--	--	--	--	--	--	--	--	--	--	--	--	--	--	--	--	--	--	--	--	--	--	--	--	--	--	--	--	--	--	--	--	--	--	--	--	--	--	--	--	--	--	--	--	--	--	--	--	--	--	--	--	--	--	--	--	--	--	--	--	--	--	--	--	--	--	--	--	--	--	--	--	--	--	--	--	--	--	--	--	--	--	--	--	--	--	--	--	--	--	--	--	--	--	--	--	--	--	--	--	--	--	--	--	--	--	--	--	--	--	--	--	--	--	--	--	--	--	--	--	--	--	--	--	--	--	--	--	--	--	--	--	--	--	--	--	--	--	--	--	--	--	--	--	--	--	--	--	--	--	--	--	--	--	--	--	--	--	--	--	--	--	--	--	--	--	--	--	--	--	--	--	--	--	--	--	--	--	--	--	--	--	--	--	--	--	--	--	--	--	--	--	--	--	--	--	--	--	--	--	--	--	--	--	--	--	--	--	--	--	--	--	--	--	--	--	--	--	--	--	--	--	--	--	--	--	--	--	--	--	--	--	--	--	--	--	--	--	--	--	--	--	--	--	--	--	--	--	--	--	--	--	--	--	--	--	--	--	--	--	--	--	--	--	--	--	--	--	--	--	--	--	--	--	--	--	--	--	--	--	--	--	--	--	--	--	--	--	--	--	--	--	--	--	--	--	--	--	--	--	--	--



1	2015.01-2016.06	
2	2016.07-2018.01	(5 ->6 )
2	2018.01-	

	1( )	2	3	4	5	6( )
( )	25%	25%	15%	10%	5%	0.5%

가  
가

	가
- (A1)	
- (A-e)	(On-line)
- (A-g)	가
가 1(A-u)	
- (C1)	
- (C2)	C1 1 C2
- (C3)	C1 2 C3
- (C4)	C1 3 C4
- (C-e)	(On-line)
- (C-g)	가
, (C-i)	- 10 2 가 1-4 / ( ) - 50 50

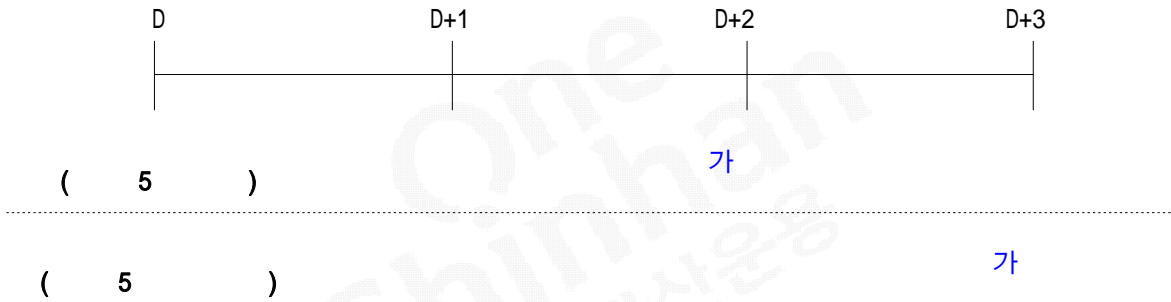


- (C-p)	가 20 3 40 2
- (C-pe)	가 20 3 40 2 (On-line)
- (C-r)	
- (C-re)	(On-line)
- (C-w)	- (Wrap) - 8 7 - 가 가
- (S)	가 가 ( )가

(3) 가

A. 17 : 3 (D+2) 가

B. 17 : 4 (D+3) 가

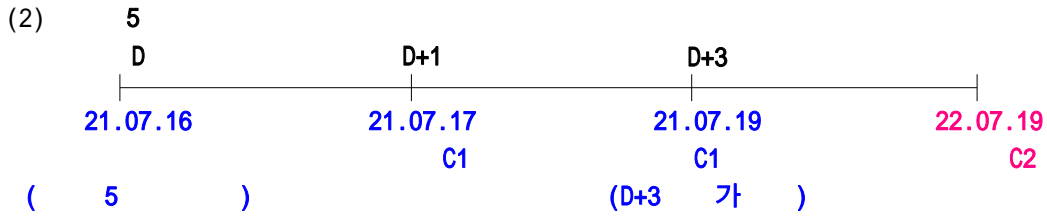
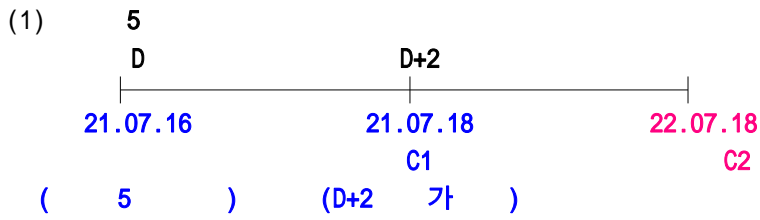


C. 가 , 가 1,000 가

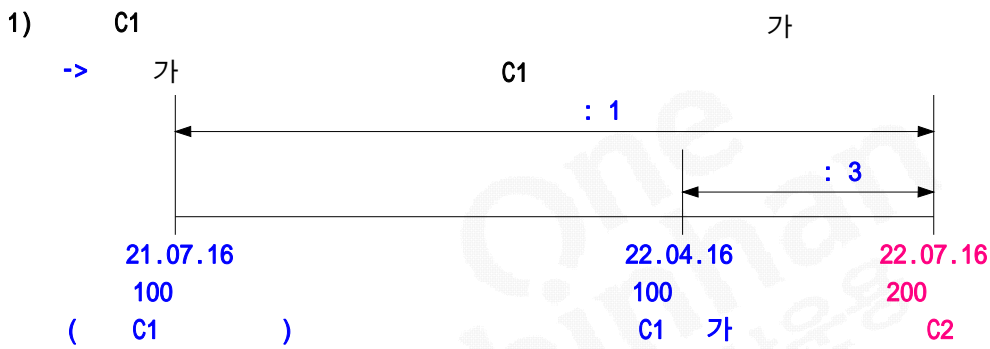
(1) ( ) C1 ( " " ) C1

- 1. 1 C1 C2
- 2. 2 C2 C3
- 3. 3 C3 C4

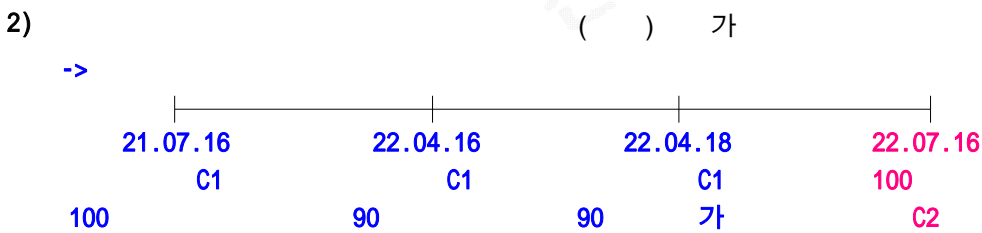
( ) 가 2021 7 16 C1  
 , 가 1 1 , 가



가




\* 22.04.16 가 100 3 ,



10 , 가

< >  
 1.

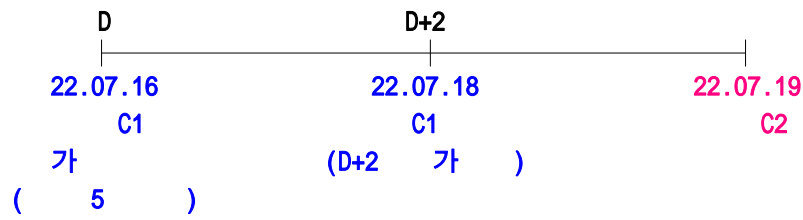


2.

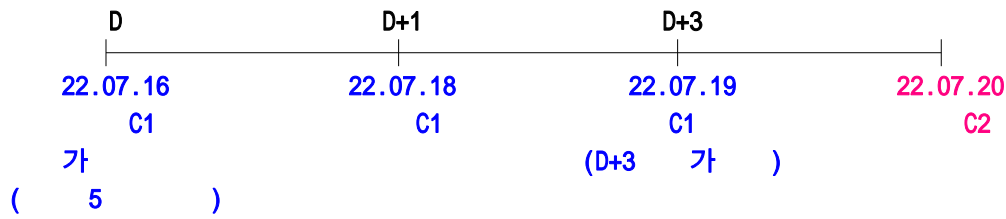
가

가

1) 5 가 , 가 07 16  
07 18



2) 5 가 , 가 07 16  
07 19



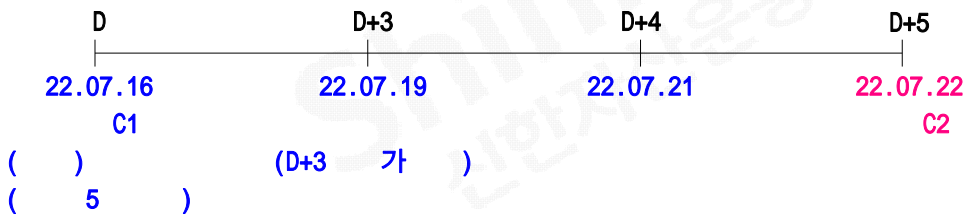
3.

( )

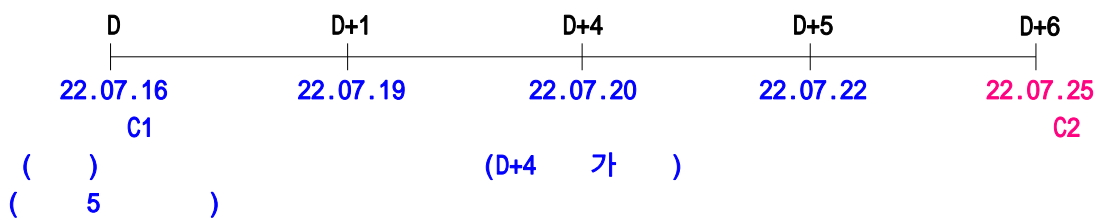
( )

가

1) 5 ( ) , ( ) 가 07 16 07  
21




2) 5 ( ) , ( ) 가 07 16  
07 22



4.

( )



(2)

가

가

가

\*

A-u

A-u

A-u

가

39

가

(

)

C1

38

A-u

38

A-u

3

가

39

가

1. 1

A-u

2. A-u

가

1

5

가

(1)

가

(2)

가

A. 17

:

4

(D+3)

가

5

(D+4)

B. 17

:

5

(D+4)

가

6

(D+5)

D

D+1

D+2

D+3

D+4

D+5

D+6

환매청구일  
(오후 5시 이전)

기준가  
적용일

환매대금  
지급일

↑

환매청구일  
(오후 5시 경과후)

기준가  
적용일

환매대금  
지급일

가

가

C.

가

가

,

(

"

")

가

가 : 가 .

(3)

가 .

(4) ( )

가 , 17 17 가

가 .

(5)

가

(6)

3

(17 4 )

가

(7)

237 가 가 , 237 258

가

가. ,

가 가

가. 가가

가 가

( ), ,

가 가

(8)

가 ( )

가 , 259

( )

(1)

가 .

< >

- A-u :

1	BEST MMF 1
2	[ ]
3	1 [ ]
4	1 (H)[ ]
5	TopsValue 1 [ ]
6	1 [ - ]
7	2 (H)[ ]
8	(H)[ ]
9	1 (H)[ ]
10	1 [ - ]
11	(H)[ ]
12	1 [ ]
13	(H)[ ]
14	& 1 [ - ]
15	(H)[ - ]
16	1 (H)[ ]
17	(H)[ - ]

[ A-u]

(2)

가

가

가

- 1) BEST MMF 1
- 3 (17)
- 3 (17)

	1 (D)	2 (D+1)	3 (D+2)			
17		가				
17			가			

- 2) TopsValue 1 [ ], 1 [ - ],
- 1 [ ] 2 (15 30)
- 3 (15 30)
- 4 (15 30)

	1 (D)	2 (D+1)	3 (D+2)	4 (D+3)		
--	-------	---------	---------	---------	--	--



7) 1 (H)[ ], 1 (H)[ ],  
 2 (H)[ ], (H)[ - ]  
 4 (17 5 ) 가  
 5 (17 6 ) .

	1 (D)	4 (D+3)	5 (D+4)	6 (D+5)		
17		가				
17			가			

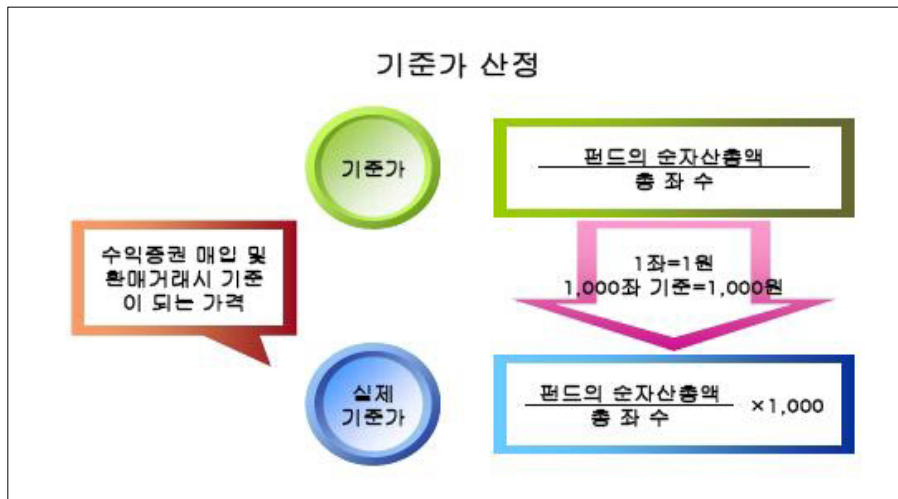
(3) 가 39  
 가  
 가  
 , 가 가  
 ,  
 가

12. 가 가  
 가. 가

	가 ( " " ) 1,000 4 5 .
가	(Class) 가 .
	가 .
	가 , 가 가 가
	(www.shinhanfund.com) . (www.kofia.or.kr)

1) 가 가 가





가  
(1) 가 : 가 가

	가
가	<p>( ) 가( 가) 가 ( 가 )</p> <p>가 ). , 가</p> <p>1. 가 가 3 10 가 가</p> <p>가 가 가 가 가 가</p> <p>2. 가 가 가 가 가 가</p> <p>가 가</p>
가	<p>가 가가 가 ( 가 79 2 가 가</p> <p>가 가 가 가 .)</p> <p>가 .</p> <p>1. 가 가</p> <p>2. 가 가</p> <p>3. 가 가</p> <p>가. 가</p> <p>. 「 」</p> <p>. 가 가</p> <p>. 「 가 가 」 가</p> <p>. 가</p> <p>. 가 가 .</p> <p>. 가</p> <p>4. 가</p> <p>5. 가</p>

(2) 가 : 가( 가 ) 가 가 .

	가
1	가 가( 가 )



- (C3)	-	2017.01.16	C1	2	C3
- (C4)	-	2018.01.15	C1	3	C4
- (C-e)		2015.01.06	(On-line)		
- (C-g)	-		가		
- (C-i)	-	2016.03.26	- 1-4 ( - 50	10 2 / ( 50	가
- (C-p)	-	2020.10.23	20 3 가	40 2	
- (C-pe)	-	2020.10.13	20 3 (On-line) 가	40 2	
- (C-r)	-				
- (C-re)	-		(On-line)		
- (C-w)	-	2015.01.15	- 8 7 가	(Wrap) 가	가
- (S)		2015.01.09	)가 가 ( 가		

\* A-u A-u 2 11. A-u

	( )		
- (A1)	<u>1.00%</u>	-	
- (A-e)	<u>0.50%</u>	-	
- (A-g)	<u>0.70%</u>	-	
- 가 1(A-u)	<u>0.90%</u>	-	

- (C1)	-	-
- (C2)	-	-
- (C3)	-	-
- (C4)	-	-
- (C-e)	-	-
- (C-g)	-	-
- (C-i)	-	-
- (C-p)	-	-
- (C-pe)	-	-
- (C-r)	-	-
- (C-re)	-	-
- (C-w)	-	-
- (S)	-	3 0.15%

\*

가 , 가

	( % )									
						( )				
- (A1)	<u>0.850</u>	<u>0.700</u>	<u>0.050</u>	<u>0.025</u>	<u>1.625</u>	<u>1.770</u>	0.0022	<u>1.6272</u>	<u>1.6932</u>	0.228
- (A-e)	<u>0.850</u>	<u>0.350</u>	<u>0.050</u>	<u>0.025</u>	<u>1.275</u>	<u>1.320</u>	0.0021	<u>1.2771</u>	<u>1.3431</u>	0.2269
- (A-g)	<u>0.850</u>	<u>0.490</u>	<u>0.050</u>	<u>0.025</u>	<u>1.415</u>	-	-	<u>1.415</u>	<u>1.415</u>	-
가 1 (A-u)	<u>0.850</u>	<u>0.800</u>	<u>0.050</u>	<u>0.025</u>	<u>1.725</u>	-	0.0008	<u>1.7258</u>	<u>1.7911</u>	0.242
- (C1)	<u>0.850</u>	<u>1.200</u>	<u>0.050</u>	<u>0.025</u>	<u>2.125</u>	<u>1.950</u>	0.0017	<u>2.1267</u>	<u>2.1919</u>	0.2069



*	
-	가
-	
1.	
2.	
3.	
4.	
5.	
6.	( , )
7.	가
8.	
9.	
10.	

< 1,000 가 > ( : )

		1	2	3	5	10
-		271	447	628	1,010	2,077
(A1)	( )	271	447	628	1,010	2,077
-		186	327	473	782	1,655
(A-e)	( )	186	327	473	782	1,655
-		213	361	515	838	1,751
(A-g)	( )	213	361	515	838	1,751
-		271	457	649	1,051	2,173
가 1(A-u)	( )	271	457	649	1,051	2,173
-		223	441	644	1,047	2,172
(C1)	( )	223	441	644	1,047	2,172
-		152	309	472	814	1,779
(C-e)	( )	152	309	472	814	1,779
-		165	336	513	884	1,923
(C-g)	( )	165	336	513	884	1,923
-		97	199	304	528	1,170
(C-i)	( )	97	199	304	528	1,170
-		200	406	619	1,062	2,291
(C-p)	( )	200	406	619	1,062	2,291
-		149	304	464	800	1,749
(C-pe)	( )	149	304	464	800	1,749
-		194	393	599	1,029	2,222
(C-r)	( )	194	393	599	1,029	2,222
-		143	291	445	768	1,682
(C-re)	( )	143	291	445	768	1,682
-		101	206	316	548	1,213
(C-w)	( )	101	206	316	548	1,213
-		137	278	425	735	1,611
(S)	( )	137	278	425	735	1,611

( 1) 가 1,000 . C1 C2, C3, C4 , 가 .

가

( 2)

( 3)

(

)

14.

가.

(1)

가

238

가

가

240

1

0

238

가

가

240

1

2016

4

1

가

:

가

( ,

).

가

:

가

( ,

) 2

가

가

가

(2)

(

"

")

가

(3)

가

5

(1)

-

,

(

)





(5) 가 40 2 ( ) 가 가  
 ( ), ( )  
 40 3 \*

\* : 20 3 1 2 가

[ ]

	가 5 , 1,800 ( , )
	55 10 (가 )
	13.2%( ) , 400
	5.5-3.3%( , )
	1,200 ( , , )
	16.5% ( )
가	
	가 , 가 가 가 가 ( 50 ) , 3 , , 가 , ,
	5.5-3.3%( , )
	( )가 가

\* 가 ( )  
 “ ” ) , 가  
 가

91 17 93 3  
 가 가  
 가 ( )  
 “ ”

	91 17 93 3
가	2017 12 31 ( )

가	1 3 ( 가 )
	91 17 60%
	. 가 ( )
	가 10
	91 17 93 3 .

가 . , 가



1.

6 (2020.01.06 - 2021.01.05)		
5 (2019.01.06 - 2020.01.05)		
4 (2018.01.06 - 2019.01.05)		

가. ( : , %)

	6	5	4
	( 2021.01.05 )	( 2020.01.05 )	( 2019.01.05 )
	104,847,721,761	148,451,474,588	129,926,951,357
	102,447,860,807	145,988,589,102	125,630,617,607
	-608,831,938	-1,025,258,025	-852,050,984
/	0	0	0
	3,008,692,892	3,488,143,511	5,148,384,734
	0	0	0
	744,012,281	1,477,837,799	706,453,988
	105,591,734,042	149,929,312,387	130,633,405,345
	0	0	0
	1,245,388,427	1,698,029,136	724,377,377
	1,245,388,427	1,698,029,136	724,377,377
	70,879,203,498	139,277,150,573	167,730,192,753
	-21,550,100,869	-2,199,258,764	-11,896,417,634
	55,017,242,986	11,153,391,442	-25,924,747,151
	104,346,345,615	148,231,283,251	129,909,027,968

	6	5	4
	( 2020.01.06-2021.01.05 )	( 2019.01.06-2020.01.05 )	( 2018.01.06-2019.01.05 )
	42,793,067,324	49,302,243,029	-53,411,230,630
	18,909,236	50,923,417	77,127,815
	0	0	0
/ 가 ( )	42,774,158,088	49,251,319,612	-53,488,358,445
	0	0	0
	1,889,837,411	2,348,274,161	2,612,530,575
	1,873,580,411	2,309,289,161	2,545,130,575
	16,257,000	38,985,000	67,400,000
	46,340,469	54,368,038	52,221,447
	40,856,889,444	46,899,600,830	-56,075,982,652

	0	0	0
--	---	---	---

( 1) 가 1 가 100 , 가

100 100% ( )

( 2) ,

( 3) " " (BSPL) "

( 4) " " (BSPL) "

( 5) ,

RQFII [ ](6 :2020.01.03-2021.01.04) : 153.81%

## 2. [ : , ]

				( )					
				( )		( )		( )	
		( )		( )		( )		( )	
- (A1)	2018.01.06 - 2019.01.05	1,394	1,394	179	179	360	388	1,213	939
	2019.01.06 - 2020.01.05	1,213	1,213	80	75	301	294	992	1,056
	2020.01.06 - 2021.01.05	992	992	121	143	659	795	454	666
- (A-e)	2018.01.06 - 2019.01.05	204	204	40	41	66	72	179	143
	2019.01.06 - 2020.01.05	179	179	32	32	63	64	148	164
	2020.01.06 - 2021.01.05	148	148	59	71	134	167	73	111
- 1(A-u) - 가	2018.01.06 - 2019.01.05	2	2	1	1	1	1	2	2
	2019.01.06 - 2020.01.05	2	2	0	0	1	1	2	2
	2020.01.06 - 2021.01.05	2	2	0	0	2	2	0	1
- (C1) -	2018.01.06 - 2019.01.05	30	30	13	13	38	33	4	3
	2019.01.06 - 2020.01.05	4	4	3	3	5	5	2	3
	2020.01.06 - 2021.01.05	2	2	6	7	5	5	4	5
- (C2) -	2018.01.06 - 2019.01.05	20	20	33	31	22	26	31	26
	2019.01.06 - 2020.01.05	31	31	7	6	35	38	3	4
	2020.01.06 - 2021.01.05	3	3	2	2	4	5	1	2
- (C3) -	2018.01.06 - 2019.01.05	92	92	23	28	97	122	18	16

- (C3) -	2019.01.06 - 2020.01.05	18	18	27	32	20	23	25	31
	2020.01.06 - 2021.01.05	25	25	4	5	28	40	1	1
- (C4) -	2018.01.06 - 2019.01.05	0	0	113	104	8	7	105	71
	2019.01.06 - 2020.01.05	105	105	27	22	29	25	103	96
	2020.01.06 - 2021.01.05	103	103	16	18	73	79	46	60
- (C-e)	2018.01.06 - 2019.01.05	123	123	44	45	46	49	121	94
	2019.01.06 - 2020.01.05	121	121	52	51	59	59	114	122
	2020.01.06 - 2021.01.05	114	114	72	84	123	146	62	92
- (C-p) -	2020.01.06 - 2021.01.05	0	0	0	0	0	0	0	0
- (C-pe) -	2020.01.06 - 2021.01.05	0	0	1	1	0	0	1	1
- (C-w)	2018.01.06 - 2019.01.05	235	235	1	1	234	280	2	1
	2019.01.06 - 2020.01.05	2	2	0	0	0	0	2	2
	2020.01.06 - 2021.01.05	2	2	127	141	63	81	66	103
- (S)	2018.01.06 - 2019.01.05	3	3	1	1	1	1	3	3
	2019.01.06 - 2020.01.05	3	3	0	0	2	2	2	2
	2020.01.06 - 2021.01.05	2	2	0	0	2	2	1	1

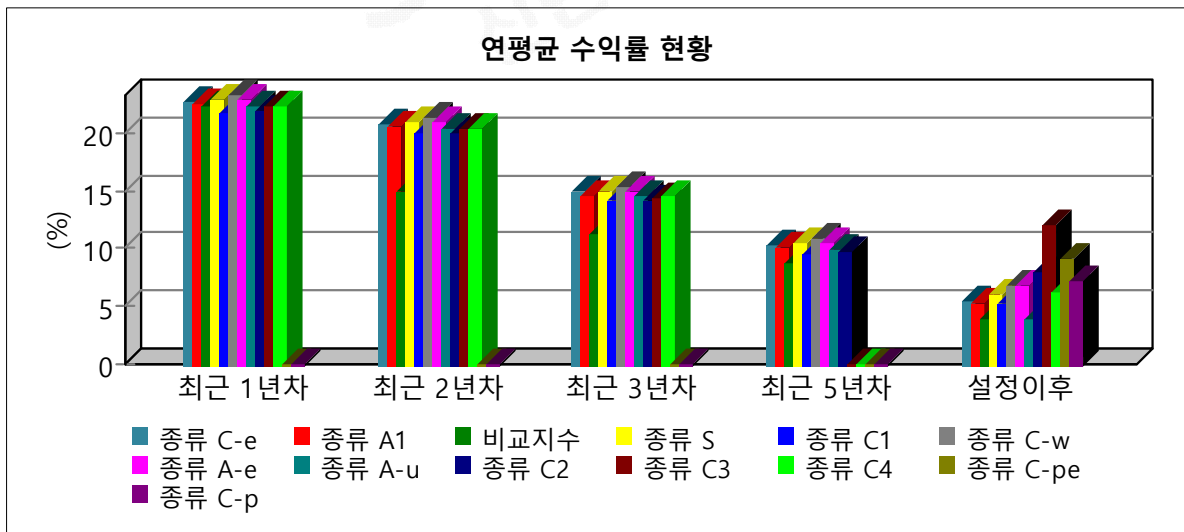
( 1)

3.

가. ( )		[2021.06.30 / :%]				
		1 2020.06.30 ~ 2021.06.30	2 2019.06.30 ~ 2021.06.30	3 2018.06.30 ~ 2021.06.30	5 2016.06.30 ~ 2021.06.30	
- (A1)	2015.01.06	22.40	20.48	14.60	10.04	5.27
- (A-e)	2015.01.20	22.82	20.89	14.99	10.43	6.77
가 1(A-u)	2015.04.03	22.28	20.36	14.49	9.94	3.93
- (C1)	2015.01.12	21.79	19.89	14.05	9.52	5.23

(C2)	2016.01.15	21.92	20.01	14.14	9.60	7.93
(C3)	2017.01.16	22.27	20.30	14.42	-	12.05
(C4)	2018.01.15	22.28	20.36	14.49	-	6.11
(C-e)	2015.01.06	22.64	20.71	14.82	10.26	5.48
(C-p)	2020.10.23	-	-	-	-	7.15
(C-pe)	2020.10.13	-	-	-	-	9.13
(C-w)	2015.01.15	23.25	21.31	15.39	10.82	6.69
(S)	2015.01.09	22.83	20.89	14.99	10.43	6.09
(%)	2015.01.06	22.23	15.00	11.19	8.80	3.84
(%)	2015.01.06	23.23	19.81	20.37	17.97	21.52

- ( 1 ) :  
2015.01.06 - 2018.10.25 : CSI300(USD)\*90% + \*10%  
2018.10.26 : CSI300(CNY)\*90% + \*10%
- ( 2 )  
( 3 )
- ( 4 ) (%)  
( 5 )

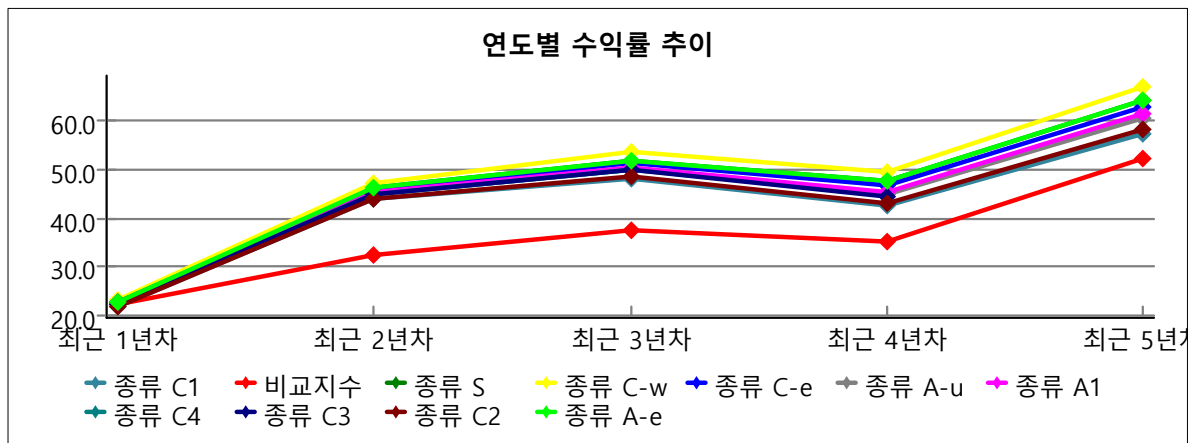


		1	2	3	4	5
		2020.06.30 ~ 2021.06.30	2019.06.30 ~ 2021.06.30	2018.06.30 ~ 2021.06.30	2017.06.30 ~ 2021.06.30	2016.06.30 ~ 2021.06.30
(A1)	2015.01.06	22.40	45.22	50.55	45.48	61.42

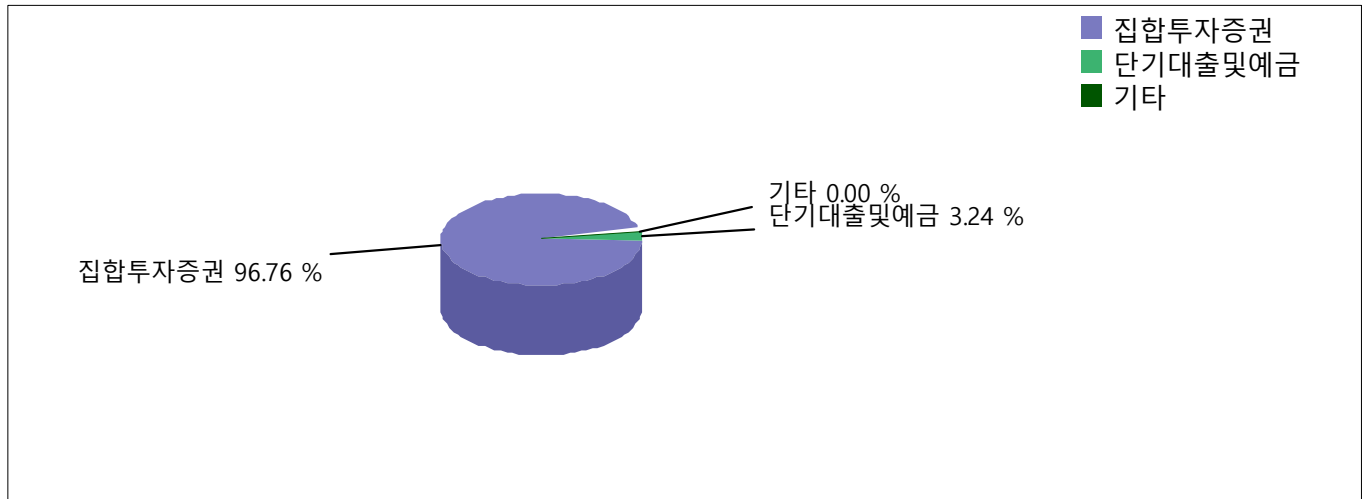
- (A-e)	2015.01.20	22.82	46.23	52.11	47.52	64.23
- 가 1(A-u)	2015.04.03	22.28	44.94	50.12	44.92	60.63
- (C1)	2015.01.12	21.79	43.80	48.42	42.69	57.62
- (C2)	2016.01.15	21.92	44.09	48.75	43.08	58.15
- (C3)	2017.01.16	22.27	44.79	49.86	44.49	-
- (C4)	2018.01.15	22.28	44.93	50.11	-	-
- (C-e)	2015.01.06	22.64	45.79	51.44	46.64	63.02
- (C-p)	2020.10.23	-	-	-	-	-
- (C-pe)	2020.10.13	-	-	-	-	-
- - (C-w)	2015.01.15	23.25	47.24	53.70	49.65	67.18
- (S)	2015.01.09	22.83	46.23	52.12	47.52	64.24
(%)	2015.01.06	22.23	32.30	37.50	35.34	52.47

1) :  
2015.01.06 - 2018.10.25 : CSI300(USD)\*90% + \*10%  
2018.10.26 : CSI300(CNY)\*90% + \*10%  
( 2)  
( 3)  
( 4) 1 ,  
( 5)

6	
6	:
1	:



1) ( )



[2021.06.30 / : , %]

KRW	0	0	0	760	0	0	0	0	0	25	0	786
	(0.00)	(0.00)	(0.00)	(96.78)	(0.00)	(0.00)	(0.00)	(0.00)	(0.00)	(3.22)	(0.00)	(100.00)
USD	0	0	0	0	0	-6	0	0	0	0	0	-6
	(0.00)	(0.00)	(0.00)	(0.00)	(0.00)	(102.96)	(0.00)	(0.00)	(0.00)	(-2.96)	(0.00)	(100.00)
CNH	0	0	0	0	0	0	0	0	0	0	0	0
	(0.00)	(0.00)	(0.00)	(0.00)	(0.00)	(0.00)	(0.00)	(0.00)	(0.00)	(100.00)	(0.00)	(100.00)
	0	0	0	760	0	-6	0	0	0	25	0	779
	(0.00)	(0.00)	(0.00)	(97.55)	(0.00)	(-0.82)	(0.00)	(0.00)	(0.00)	(3.27)	(0.00)	(100.00)

( 1 ) ( )

( 2 ) : (CD)

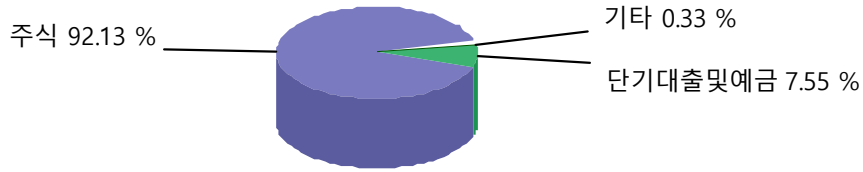
( 3 ) , 가 /

( 4 ) , 가 ( )

2) [ RQFII [ ] ]



주식  
단기대출및예금  
기타



[2021.06.30 / : , %]

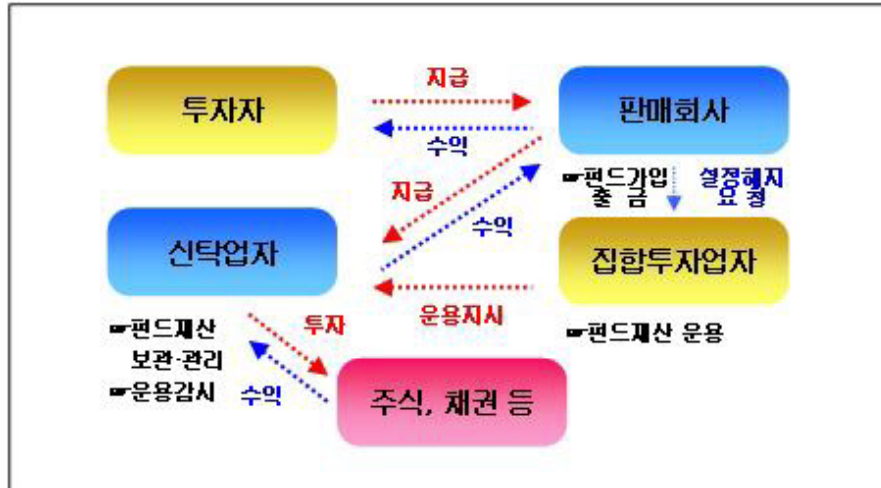
KRW	0	0	0	0	0	0	0	0	0	22	3	25
	(0.00)	(0.00)	(0.00)	(0.00)	(0.00)	(0.00)	(0.00)	(0.00)	(0.00)	(88.21)	(11.79)	(100.00)
CNY	845	0	0	0	0	0	0	0	0	47	0	892
	(94.75)	(0.00)	(0.00)	(0.00)	(0.00)	(0.00)	(0.00)	(0.00)	(0.00)	(5.25)	(0.00)	(100.00)
USD	0	0	0	0	0	0	0	0	0	0	0	0
	(0.00)	(0.00)	(0.00)	(0.00)	(0.00)	(0.00)	(0.00)	(0.00)	(0.00)	(100.00)	(0.00)	(100.00)
CNH	0	0	0	0	0	0	0	0	0	0	0	0
	(0.00)	(0.00)	(0.00)	(0.00)	(0.00)	(0.00)	(0.00)	(0.00)	(0.00)	(100.00)	(0.00)	(100.00)
	845	0	0	0	0	0	0	0	0	69	3	917
	(92.13)	(0.00)	(0.00)	(0.00)	(0.00)	(0.00)	(0.00)	(0.00)	(0.00)	(7.55)	(0.33)	(100.00)

( 1 ) ( )

( 2 ) : (CD)

( 3 ) , 가 /

( 4 ) , 가 ( )  
/



1.

가.

	( )
	70 18, 19 ( : 02-767-5777, : www.shinhanfund.com)
	2021.01 ( ( ) ( )) 2009.01 ( ) ( ( ) SH ( ) ) 2008.09 , MOU
	754
	(100%)

[ ]

, / , /

[ ]

,

[ ]

가 ,

( )

가

가

[ ]

, , , 가

가

2 ( : )

[ ]

	25 2020 12	24 2019 12
가	139,673	133,815
가	17,834	23,441
가	3,378	3,699
	27,526	20,848
	2,716	2,400
	191,127	184,203
	20,530	19,678
	20,530	19,678
	75,374	75,374
	29,177	29,177
	385	76
	-578	-578
( )	66,240	60,477
	170,597	164,525
	191,127	184,203

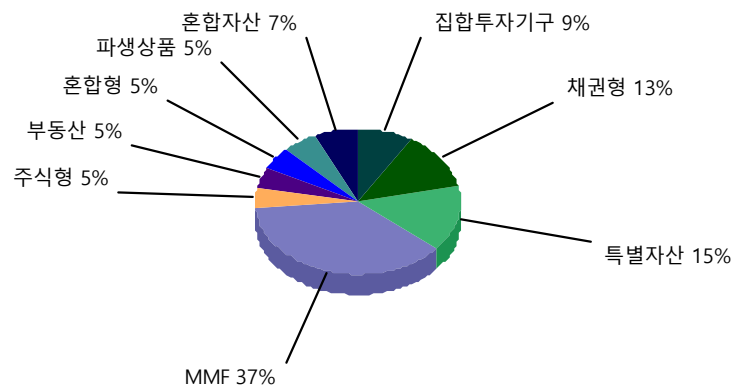
[ ]

	25 (20.01.01- 20.12.31)	24 (19.01.01- 19.12.31)
	88,870	84,256
	53,994	53,069
( )	34,876	31,187
	966	574
	542	478
	35,299	31,283
	8,636	8,193
( )	26,663	23,090
( )		
( )	26,663	23,090

(2021.06.30 / : )( )

									MMF	
	17,021	18,324	47,754	32,761	20,098	17,456	54,967	25,209	140,123	373,712

유형별 운용자산규모



2.

가. ( )

[ ]

( )

,

\*

가

,

	RQFII [ ]
	Shinhan Asset Management (Hong Kong) Limited
	, ,

	<b>Shinhan Asset Management (Hong Kong) Limited</b>
	Suite 902, Two Exchange Square, 8 Connaught Place, Central, Hong Kong
	2011.05.03 2021.02.10 : Shinhan BNP Paribas Asset Management (Hong Kong) Limited : Shinhan Asset Management (Hong Kong) Limited

3.

가.

1)

	37 ( : 02) 2004-0000)
	www.hsbc.co.kr

2)

(1)

가

(2)

( )

, ,

가 ,

가 / 가가 / 가  
/ 가  
가  
( ) 가 ,  
( ) 가  
( ) , , , 가  
가

1)

	70 ( : 2180-0400)
	www.shinhanaitas.com

2)

(1)

가

(2)

가

가

( ) , , , 가

가

가

1)

가	88	02-399-3350	www.koreaap.com
	70 19	02-398-3900	www.nicepni.co.kr
KIS 가	6 38	02-3215-1400	www.bond.co.kr
가( )	5 29	02-721-5300	www.fnpricing.com

2)

가 가 ,

가 가

가( )

(CD, CP)

가

)

(

( )

, , ,

가

가

1.

가.

(1)

-

-

-

가

가

(2)

-

100

5

가

가

.

,

1

가

100

5

-

,

가

가

2

-

가

-

4

1

-

5

1

-

가

(

“

”

)

1.

221

6

가

2.

3.

가

10

1

4.

221

7

-

-

6

,

-

가

2

-

(

“

”

)

8

1

-

10

1



가  
가  
( 2 ),  
가  
가  
가  
가  
(www.kofia.or.kr)

2.

/ 가 1 224 2 6 6 /  
/ 가  
/ 1 50 /  
1 1 50  
(50 )  
48  
가

3.

가.

(1)

[ ]

2

1)

2)

3)

4)

.

[ ]

가

가

2

1)

2)



3)

(2)

-

3

1

2

가

100

가

가

-

0

3

,

가

0

0

0

0

가

92

3

,

3

2

3

, 6  
7

, 9

-

가

1)

가

2)

1

3)

3

1

4)

가

가

10

(3)

.

가

2

가

가

1)

2)

3)

4)

247

5

5)

270

2

가

1)

가

2)

1

3)

3

1

4) 가 가 10

(4) 가

(1)

1. ,
2. ( 216 )
3. ( )
4. )
- 5.
6. ( 217 3 )
- 7.
- 8.

2 6

42 1

37

2

3

1. 가
2. 가
3. 가

1

가

180

( , )

가

5

1

가

( , )

가

5

,  
35

4

2

3  
가

가

(

)

(2)

(www.kofia.or.kr)

(www.shinhanfund.com) •

1. (
2. , )
3. 93 2
- 4.
5. ,
- 123 3 2

6. , , 가 가  
7. ( 262 1 , )  
8. 가 ( 가 50  
. ) 1  
가 192 1  
9. 가 가 1 1  
50 가 192 1  
10. ( .  
)  
1) 242 2  
2)  
3) .  
4)  
11. 가  
(3)

- , , , :  
- ( “ ” ) 100 5 100 :  
- :  
- 4 30 4  
1 1  
- ( )

4. 가. (2020.07.01 - 2021.06.30) :  
. (2020.07.01 - 2021.06.30) :  
.

	( 가 ) (Broker Committee)
	-
	-
	-
	- 가
	- /
	-

	- - IT/ - .
--	----------------------

5.

.

6.

가

.



[ ( ) ]

1. ( )

2. ( )

가.

. ( )

[ 가 ]

1.

2.

One  
Shinhan  
신한자산운용

[     ]

	가
	2
	가
	(     )
	50%
	가 가
	가 가
가	가 가
	(     ) 가
	(     ) (     )
가	가
	가 가 ,
	가 가 (     ) 가 가 가 , 가
	가 , ,
	가 ,
	가 ,
	가 가
	가

