

투자위험등급 :
1등급
[매우 높은 위험]

PCA 자산운용(주)는 투자대상 자산의 종류 및 위험도 등을 감안하여 1 등급(매우 높은 위험)에서 5 등급(매우 낮은 위험)까지 투자위험등급을 5 단계로 분류하고 있습니다. 따라서, 이러한 분류기준에 따른 투자신탁의 위험등급에 대해 충분히 검토하신 후 합리적인 투자판단을 하시기 바랍니다.

간이투자설명서

이 투자설명서는 PCA 업종일등 적립식 증권투자신탁 제 K-1 호[주식]에 대한 투자설명서의 내용중 중요사항을 발췌한 요약 정보를 내용을 담고 있습니다. 따라서 PCA 업종일등 적립식 증권투자신탁 제 K-1 호[주식] 수익증권을 매입하기 전에 반드시 증권신고서 또는 정식 투자설명서를 읽어보시기 바랍니다.

1. 집합투자기구 명칭 : PCA 업종일등 적립식 증권투자신탁 제K-1호[주식]
2. 집합투자업자 명칭 : PCA자산운용(주)
3. 판매 회사 : 각 판매회사 본·지점
(판매회사에 대한 자세한 내용은 협회(www.kofia.or.kr) 및 집합투자업자(www.pcaasset.co.kr)의 인터넷 홈페이지를 참고하시기 바랍니다.)
4. 작성 기준 일 : 2010년 7월 21일
5. 증권신고서 효력발생일 : 2010년 7월 26일
6. 모집(매출) 증권의 종류 및 수 : 투자신탁의 수익증권(10 조좌)
7. 모집(매출) 기간(판매기간) : 일괄신고서를 제출하는 개방형집합투자기구로 모집기간을 정하지 아니하고 계속 모집할 수 있습니다.
8. 집합투자증권신고서 및 투자설명서의 열람장소
 - 가. 집합투자증권신고서
전자문서 : 금융위(금강원) 홈페이지 → dart.fss.or.kr
 - 나. 투자설명서
전자문서 : 금융위(금강원) 홈페이지 → dart.fss.or.kr
금융투자협회 홈페이지 → www.kofia.or.kr
서면문서 : 집합투자업자, 각 판매회사
9. (안정조작 또는 시장조성 관련) : 해당사항 없음

※ 이 투자신탁은 개방형 집합투자기구로서 효력발생일 이후에도 기재내용이 변경될 수 있습니다.

금융위원회가 투자설명서의 기재사항이 진실 또는 정확하다는 것을 인정하거나 그 증권의 가치를 보증 또는 승인하지 아니함을 유의하시기 바랍니다. 또한 집합투자증권은 「예금자보호법」에 의한 보호를 받지 않는 실적배당상품으로 투자원금의 손실이 발생할 수 있으므로 투자에 신중을 기하여 주시기 바랍니다.

PCA ASSET 

[투자결정시 유의사항]

1. 투자판단시 증권신고서와 투자설명서를 반드시 참고하시기 바랍니다.
2. 이 집합투자기구의 투자위험등급 및 적합한 투자자유형에 대한 기재사항을 참고하고, 귀하의 투자경력이나 투자성향에 적합한 상품인지 신중한 투자결정을 하시기 바랍니다.
3. 증권신고서, 투자설명서상 기재된 투자전략에 따른 투자목적 또는 성과목표는 반드시 실현된다는 보장은 없습니다.
4. 과거의 투자실적이 미래에도 실현된다는 보장은 없습니다.
5. 판매회사는 투자실적과 무관하며, 특히 은행, 증권, 보험 등의 판매회사는 단순히 집합투자증권의 판매업무(환매 등 판매행위와 관련된 부가적인 업무포함)만 수행할 뿐 판매회사가 동 집합투자증권의 가치결정에 아무런 영향을 미치지 않습니다.
6. 집합투자증권은 집합투자기구의 운용실적에 따라 손익이 결정되는 실적배당상품으로 예금자보호법의 적용을 받지 아니하며, 특히 예금자보호법의 적용을 받는 은행 등에서 집합투자증권을 매입하는 경우에도 은행예금과 달리 예금자 보호를 받지 못합니다.
7. 투자자가 부담하는 선취수수료 등을 감안하면 투자자의 입금금액중 실제 집합투자증권을 매입하는 금액은 작아질 수 있습니다.

간이투자설명서

I 집합투자기구의 개요

1. 집합투자기구의 명칭

명칭	PCA 업종일등 적립식 증권투자신탁 제K-1호[주식](46950)			
클래스	클래스 A	클래스 C	클래스 C-E	클래스 C-W
금융투자협회코드	29148	29149	29150	29163

※ 법시행령 제243조제4항에 따라 종류형 집합투자기구로 변경되었으며, 변경 전에 발행된 모든 기명식 수익증권은 변경 후 클래스 C 수익증권으로 분류됩니다.

2. 모집예정기간 :

모집 개시 이후 특별한 사유가 없는 한 영업일에 한하여 계속 모집 및 판매됩니다.

3. 모집예정금액 : 10조좌

- (1) 특별한 사유가 없는 한 추가모집(판매)은 가능합니다.
- (2) 모집(판매)기간동안 판매된 금액이 일정규모 이하인 경우 이 집합투자증권의 설정이 취소되거나 해지 될 수 있습니다.
- (3) 모집(판매) 예정금액이 줄거나 모집(판매)예정기간이 단축될 수 있으며, 이 경우 판매회사 및 집합투자업자의 홈페이지를 통해 공시됩니다.

4. 집합투자기구 존속기간 :

이 투자신탁은 추가 자금 납입이 가능한 투자신탁으로 별도의 신탁계약기간을 정하지 않고 있습니다. 투자신탁의 신탁계약기간은 일반적으로 투자신탁의 존속기간을 의미하는 것으로 수익자의 저축기간 또는 만기 등의 의미와 다를 수 있습니다.

※ 법령 또는 집합투자규약상 일정한 경우에는 강제로 해산(해지)되거나, 사전에 정한 절차에 따라 임의로 해지(해산)될 수 있습니다.

5. 분류 :

- 가. 형태별 종류 : 투자신탁
- 나. 운용자산별 종류 : 증권 (주식형)
- 다. 개방형·폐쇄형 구분 : 개방형 (환매가 가능한 투자신탁)
- 라. 추가형·단위형 구분 : 추가형 (추가로 자금 납입이 가능한 투자신탁)
- 마. 특수형태 : 종류형(판매보수 등의 차이로 인하여 기준가격이 서로 다른 수종의 수익증권이 발행된 투자신탁)

※ 집합투자기구의 종류 및 형태에도 불구하고 투자대상은 여러가지 다양한 자산에 투자될 수 있습니다.

6. 집합투자업자

회사명	PCA자산운용주
주소 및 연락처	서울특별시 영등포구 여의도동 23-2 신한금융투자타워 15층 (대표전화 : 02-2126-3500)

II 집합투자기구의 투자정보

1. 주요 투자대상

투자대상	투자비율	투자대상 내역
------	------	---------

①	국내에서 발행되어 국내에서 거래되는 상장주식	60% 이상 (단, 업종일등 주식에의 투자 60%이상)	법률에 의하여 직접 설립된 법인이 발행한 출자증권, 주권 또는 신주인수권을 표시하는 증권(주권상장법인이 발행한 국내 주식 및 증권시장에 기업공개를 위하여 발행한 공모주에 한한다)(이하 “주식”이라 한다)으로서 통계청의 한국표준산업 분류에 따른 각 업종별 시장점유율이 직전 사업연도말 또는 편입일 기준으로 일등인 종목(이하 “업종일등주식”이라 한다)을 포함
②	채권	40% 이하	국채증권, 지방채증권, 특수채증권(법률에 의하여 직접 설립된 법인이 발행한 채권을 말한다), 사채권(신용평가등급이 A- 이상이어야 하며, 사모사채권, 자산유동화계획에 따라 발행하는 사채 및 주택저당채권담보부채권 또는 주택저당증권은 제외한다)
③	자산유동화증권	40% 이하	자산유동화계획에 따라 발행되는 사채, 주택저당채권담보부채권 또는 주택저당증권
④	어음	40% 이하	기업어음증권(기업이 사업에 필요한 자금을 조달하기 위해 발행하는 약속어음으로 법 시행령제 4 조에서 정하는 요건을 갖춘 것), 기업어음증권을 제외한 어음 및 양도성 예금증서(양도성 예금증서를 제외하고 신용평가등급이 A2- 이상이어야 한다)
⑤	주식및채권관련 파생상품	파생상품매매에 따른 위험 평가액 기준 10% 이하	파생상품시장에서 거래되는 주가지수, 개별주권, 금리 관련 장내파생상품
⑥	집합투자증권	5% 이하 단, 상장지수 집합투자기구의 집합투자증권에 의 투자는 30% 이하	법 제 110 조에 의하여 신탁회사가 발행한 수익증권, 법 제 189 조에 의하여 집합투자업자가 발행한 수익증권 및 법 제 196 조에 의하여 투자회사가 발행한 주식

2. 투자전략 및 위험관리

(1) 투자전략

이 투자신탁은 국내 주식을 주된 투자대상자산으로 하여 수익을 추구하는 것을 목적으로 합니다.

- 이 투자신탁은 신탁재산의 대부분을 대형 우량주 중심의 국내 주식에 투자하여 주식의 가격 상승에 따른 자본이익의 극대화를 추구합니다.
- 철저하게 분업화 된 업종별 담당 애널리스트에 의한 실사 중심의 리서치와 상향식(Bottom-up)투자* 방식의 기본적 분석에 기초하여 투자대상 종목을 선정합니다.
- 상향식(Bottom-up)투자*방식에 근거한 일관된 투자 프로세스를 유지하기 위해 리서치팀에서 구성한 모델포트폴리오를 중심으로 운용합니다.
- 기본적 분석과 함께 하향식(Top-down)투자*방식을 일부 적용하여 모델 포트폴리오를 구성하며, 자산배분 전략 보다는 내재가치 대비 저평가된 종목선정에 역량 집중합니다.
- 단기적인 시황관에 근거한 적극적인 주식편입 비율의 조정은 지양하며, 중대한 시장 모멘텀 변화시 주식편입비중을 조절합니다.
- PSR(Portfolio Strategy & Risk, 포트폴리오 전략 & 리스크)팀 운영을 통한 포트폴리오 구성 프로세스 확립, 위험에 대한 사전적인 정보제공 및 운용성과에 대한 분석을 통해 운용업무 및 포트폴리오 위험관리에 대한 지원을 합니다.

- ※ **상향식(Bottom-up)투자** : 개별 주식에 대한 조사, 연구를 바탕으로 특정한 경제상황, 경제 사이클 보다는 기업 자체의 전망에 기초하여 종목을 선택하는 방식
- ※ **하향식(Top-down)투자** : 개별 주식보다는 전체적인 경제환경을 고려하여 자산배분결정이 이루어지는 방식으로 국가 및 업종에 대한 자산배분을 하고, 그 안에서 우수한 종목을 선택하는 방식
- ※ **비교지수(벤치마크)** : KOSPI지수 100%
 - 비교지수(벤치마크) 수익률은 PCA 자산운용 홈페이지(www.pcaasset.co.kr)에서 확인가능)
 - 집합투자업자는 이 투자신탁의 성과비교 등을 위해서 위와 같은 비교지수(벤치마크)를 사용하고 있으며 시장상황 및 투자전략의 변경, 새로운 비교 지수의 등장에 따라 이 비교지수는 변경될 수 있습니다. 변경시 법령에서 정한 절차(수시공시 등)에 따라 공시될 예정입니다.

그러나 상기의 투자전략 등이 반드시 달성된다는 보장은 없습니다.

(2) 위험관리

펀드매니저가 포트폴리오를 운용하는데 있어 투자 가능한 종목과 운용규모가 증가할수록 더욱 높은 투자위험에 노출될 수 있습니다. 이러한 위험을 체계적으로 관리하기 위해 운용본부 내에 PSR(Portfolio Strategy & Risk, 포트폴리오 전략 & 리스크)팀을 운영하여 펀드매니저의 포트폴리오 구성 능력과 위험관리 기능을 강화하고 있습니다. PSR팀에서는 각종 시뮬레이션 분석을 통해 펀드매니저가 운용하고 있는 포트폴리오에 대한 투자위험의 적절한 분산여부를 측정하고 해당 포트폴리오가 펀드의 투자목적과 부합하는 지를 지속적으로 모니터링 하여 이와 관련된 정보를 펀드매니저에게 제공하고 있습니다. 또한 포트폴리오에 내재된 리스크와 투자성과에 대한 세부적인 분석 등을 통해 운용의 투명성을 제고함과 동시에 포트폴리오 위험을 적절히 관리할 수 있도록 하고 있습니다.

3. 수익구조

해당 사항 없음

4. 주요 투자위험

이 투자신탁은 원본을 보장하지 않습니다. 따라서 투자원본의 전부 또는 일부에 대한 손실의 위험이 존재하며 투자금액의 손실 내지 감소의 위험은 전적으로 투자자가 부담하며, 집합투자업자나 판매회사 등 어떤 당사자도 투자손실에 대하여 책임을 지지 아니합니다. 또한, 이 투자신탁은 **예금자보호법의 적용을 받는 은행의 예금과 달리 실적에 따른 수익을 취득하므로 은행 등에서 판매하는 경우에도 예금보험공사 등의 보호를 받지 못합니다.**

가. 일반위험

구분	투자위험의 주요내용
시장위험	이 투자신탁은 투자신탁재산을 주로 국내 주식 및 관련 파생상품에 투자하며 채권 및 단기금융상품 등도 투자대상에 포함되어 있어 증권의 가격변동, 이자율 등 기타 거시경제지표의 변화에 따른 위험에 노출됩니다. 또한 투자신탁재산의 가치는 투자대상종목 발행회사의 영업환경, 재무상황 및 신용상태의 악화에 따라 급격히 변동될 수 있습니다.

나. 특수위험

구분	투자위험의 주요내용
국가위험	이 투자신탁은 국내 주식 등에 주로 투자하기 때문에 해외 보다는 국내 증권시장, 정치 및 경제상황 등에 따른 위험에 더 많이 노출되어 있습니다.

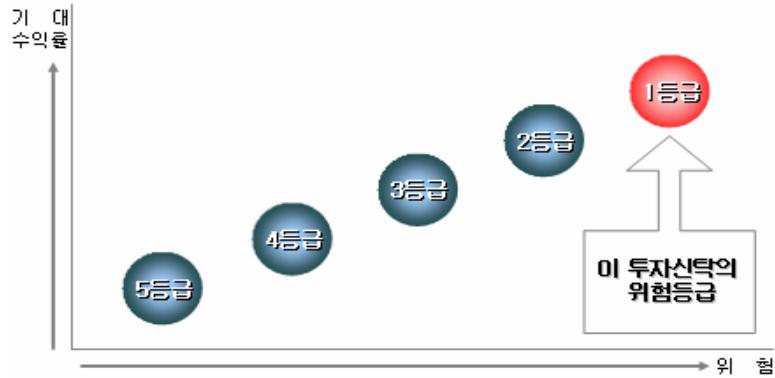
※ 기타 투자위험에 관한 사항은 정식투자설명서를 참조하시기 바랍니다.

5. 투자위험에 적합한 투자자 유형

이 투자신탁은 국내 주식에 주로 투자하며 채권에만 투자하는 투자신탁 등에 비하여 높은 위험에 노출됩니다. 이 투자신탁은 5등급 중 1등급에 해당되는 매우 높은 수준의 투자위험을 지니고 있으며, 이는 채권에만 투자하는 투자신탁이나, 주식과 채권을 적절히 혼합하여 투자하는 투자신탁 등 보다 높은 위험을 갖는다는 것을 의미합니다.

따라서 이 투자신탁은 주식시장의 높은 변동성과 함께 투자대상지역 또는 국가의 경제여건 변화와 주식가치의 변동이 높은 상관관계를 갖고 있다는 점을 충분히 이해하며, 투자원본 손실이 발생할 수

있다는 위험을 충분히 숙지하고 있는 장기투자자에게 적합한 상품입니다.



6. 운용전문인력 (2010.07.01 현재)

1) 책임운용전문인력

성명	나이	직위	운용현황		주요 운용경력 및 이력
			운용중인 다른 집합투자기구수	다른 운용 자산규모	
홍순모	1974 년생	차장	10개	1,955억	<주요 운용경력> 주식운용 - 00.12~07.05 신영투신운용 - 07.05~현재 PCA 자산운용 <이력> - 연세대 경영학

※ 운용중인 다른 집합투자기구수 중 성과보수가 약정된 집합투자기구 : 해당사항없음

※ 이 투자신탁의 운용은 주식운용2팀이 담당하며, 상기인은 이 투자신탁의 투자전략 수립 및 투자 의사결정 등에 주도적·핵심적 역할을 수행하는 책임운용전문인력입니다.

7. 투자실적 추이(세전 기준)

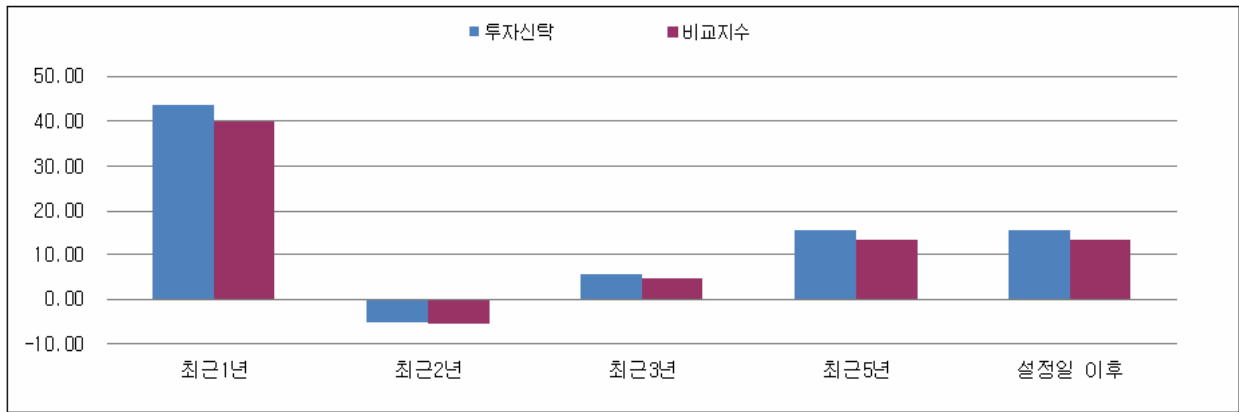
※ 이 투자신탁은 법시행령 제243조제4항에 따라 종류형 집합투자기구로 변경된 투자신탁으로 집합투자기구의 운용실적 등에 관한 사항은 변경되기 이전 정보를 반영하고 있습니다.

투자실적 추이는 투자자의 투자판단에 도움을 드리고자 작성된 것으로 연평균 수익률은 해당기간 동안의 평균 수익률을, 연도별 수익률은 기간별 변동성을 나타낸 것입니다. 따라서, 이 수익률은 투자신탁의 기간에 따른 운용 실적으로 투자자의 투자시기에 따라 수익률이 달라질 수 있으며, 과거의 투자실적이 미래의 투자실적을 보장하지 않습니다.

가. 연평균 수익률(세전 기준) :

연도	최근 1년 2008.12.21 ~ 2009.12.20	최근 2년 2007.12.21 ~ 2009.12.20	최근 3년 2006.12.21 ~ 2009.12.20	최근 5년 2004.12.21 ~ 2009.12.20	설정일 이후 2004.12.21 ~ 2009.12.20
투자신탁	43.43 %	-5.10 %	5.71 %	15.27 %	15.27 %
비교지수	39.47 %	-5.50 %	4.52 %	13.25 %	13.25 %

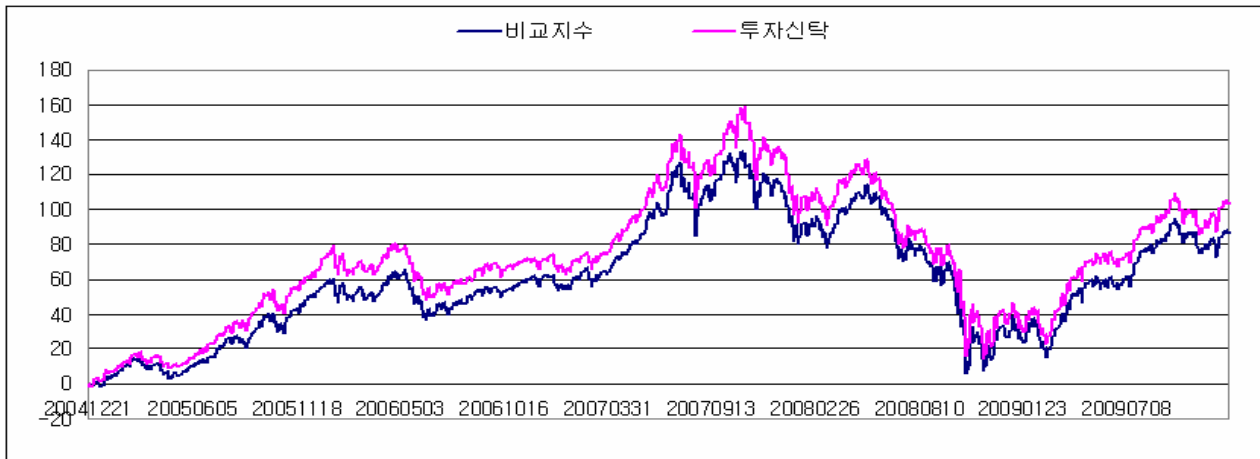
※ 비교지수(벤치마크) : KOSPI 지수 100%



나. 연도별 수익률 추이(세전 기준) :

연도	최근 1 년차 2008.12.21 ~ 2009.12.20	최근 2 년차 2007.12.21 ~ 2008.12.20	최근 3 년차 2006.12.21 ~ 2007.12.20	최근 4 년차 2005.12.21 ~ 2006.12.20	최근 5 년차 2004.12.21 ~ 2005.12.20
투자신탁	43.43 %	-37.21 %	31.15 %	4.81 %	64.37 %
비교지수	39.47 %	-35.97 %	27.88 %	7.55 %	51.64 %

※ 비교지수(벤치마크) : KOSPI 지수 100%



III 매입·환매 관련 정보

1. 수수료 및 보수

※ 법시행령 제243조제4항에 따라 종류형 집합투자기구조로 변경되었으며, 변경 전에 발행된 모든 기명식 수익증권은 변경 후 클래스 C 수익증권으로 분류됩니다.

- 1) 이 투자신탁은 운용 및 판매 등의 대가로 수수료 및 보수를 지급하게 되며, 가입자격에 따라 아래와 같이 보수 및 수수료 등의 차이가 있습니다.
- 2) 이 집합투자기구조의 판매보수와 관련하여 집합투자증권의 판매회사가 해당 집합투자기구조의 투자자에게 지속적으로 제공하는 용역의 대가에 관한 내용이 기재된 자료를 투자자에게 교부하고 설명해야 합니다.

가. 투자자에게 직접 부과되는 수수료

구분	지급비율(또는 지급금액)				지급 시기
	클래스A	클래스C	클래스C-E	클래스C-W	
선취 판매수수료	납입금액의 1.0% 이내*	-	-	-	매입시
후취 판매수수료	-	-	-	-	-

환매 수수료	30일 미만: 이익금의 70%, 30일 이상 90일 미만: 이익금의 80%	90일 미만: 이익금의 70%	90일 미만: 이익금의 70%	90일 미만: 이익금의 70%	환매시
--------	--	---------------------	---------------------	---------------------	-----

※ 선취판매수수료는 납입금액의 1.0% 이내에서 판매회사가 정하며, 판매회사가 수수료율을 달리 정하거나 변경한 경우에는 판매회사·집합투자업자 홈페이지 및 금융투자협회 홈페이지를 통해 공시될 예정입니다.

나. 집합투자기구에 부과되는 보수 및 비용

구분	지급비율(또는 지급금액)				지급 시기
	클래스A	클래스C	클래스C-E	클래스C-W	
수익자의 자격	제한없음	제한없음	판매회사가 제공하는 온라인 창구를 통한 가입자	판매회사의 Wrap Account 계좌를 보유한 가입자	
집합투자업자 보수	연0.72%				매3개월 후급
판매회사보수	연0.90%	연1.50%	연1.00%	연0.00%	
신탁업자보수	연0.04%				
일반사무관리 보수	연0.015%				
기타비용 ¹⁾	연0.019%	연0.019%	연0.019%	연0.019%	사유 발생시
총보수 및 비용	연1.694%	연2.294%	연1.794%	연0.794%	-
증권거래비용 ²⁾	연0.24%	연0.24%	연0.24%	연0.24%	사유 발생시

주1) 기타비용은 이 투자신탁에서 경상적, 반복적으로 지출되는 비용(증권거래비용 및 금융비용 제외)으로써 2009.12.20 기준으로 최근 1년 동안의 자료를 기초로 한 비용으로 실제비용은 이와 상이할 수 있습니다. 작성기준일 현재 미설정 클래스인 클래스A, 클래스C-E, 클래스C-W는 운용펀드 기준의 비용을 예상치로 기재하였습니다.

주2) 증권거래비용은 2009.12.20 기준으로 작성되었으며, 기타비용 및 증권거래비용 외에 증권신고서 제출에 따른 발행분담금 등의 비용이 추가로 발생 할 수 있습니다. 작성기준일 현재 미설정 클래스인 클래스A, 클래스C-E, 클래스C-W는 운용펀드 기준의 비용을 예상치로 기재하였습니다.

<1,000만원 투자시 투자자가 부담하게 되는 수수료 및 보수·비용의 투자기간별 예시>

(단위:원)

판매수수료 및 보수·비용	1년차	3년차	5년차	10년차
클래스 A	272,645	647,262	1,063,015	2,325,684
클래스 C	235,135	742,439	1,305,447	(3,015,342)
클래스 C-E	183,885	580,617	1,020,912	2,358,118
클래스 C-W	81,385	256,973	451,842	1,043,671

주1) 투자자가 1,000만원을 투자했을 경우 직·간접적으로 부담할 것으로 예상되는 수수료 또는 총보수·비용을 누계액으로 산출한 것입니다. 이익금은 모두 재투자하며, 연간 투자수익률을 5%, 수수료율 및 총보수·비용 비율은 일정하다고 가정하였습니다. 그러나 실제 투자자가 부담하게 되는 보수 및 비용은 기타비용의 변동, 보수의 인상 또는 인하 여부 등에 따라 달라질 수 있음에 유의하시기 바랍니다.

2. 과세

수익자는 국내상장주식 등의 매매·평가손익을 제외한 과세소득에 대하여 소득세 등 (2010.07.21 현재 개인 15.4%, 법인 14.0% 원천징수)을 부담합니다.

※ 상기 투자소득에 대한 과세내용은 정부 정책 등에 따라 달라질 수 있습니다.

※ 보다 자세한 사항은 증권신고서 및 정식투자설명서를 참조하시기 바랍니다.

3. 기준가격 산정 및 매입·환매 절차

(1) 기준가격의 산정

구분	내 용
산정방법	당일에 공고되는 기준가격은 공고일의 직전일 대차대조표상에 계상된 투자신탁의 자산총액에서 부채총액을 차감한 금액(이하 “순자산총액”이라 한다)을 직전일의 수익증권 총좌수로 나누어 1,000좌 단위로 4사5입하여 원미만 둘째자리까지 계산합니다.
종류간 기준가격이 상이한 이유	판매보수의 차이로 인하여 종류(Class)간 기준가격이 상이할 수 있습니다.
산정주기	기준가격은 매일 산정합니다. 다만, 수익자가 없는 종류 수익증권의 기준가격은 산정·공지하지 아니합니다.
공시시기	산정된 기준가격을 매일 공고·게시합니다.
공시방법	1,000좌 단위로 원미만 셋째자리에서 4사5입하여 원미만 둘째자리로 계산하여 공시
공시장소	판매회사 영업점, 집합투자업자(www.pcaasset.co.kr)·판매회사·협회(www.kofia.or.kr)인터넷홈페이지

※ 공휴일, 국경일 등은 기준가격이 공시되지 않습니다.

(2) 매입 및 환매 절차

[매입 청구시 적용되는 기준가격]

(가) 오후 3시 이전에 자금을 납입한 경우 :

자금을 납입한 영업일(D)로부터 제2영업일(D+1)에 공고되는 수익증권의 기준가격을 적용

(나) 오후 3시 경과후에 자금을 납입한 경우 :

자금을 납입한 영업일(D)로부터 제3영업일(D+2)에 공고되는 수익증권의 기준가격을 적용

제1영업일	제2영업일	제3영업일
D	D+1	D+2
자금납입일 (3시 이전)	기준가격 적용일	
자금납입일 (3시 경과후)		기준가격 적용일

[환매 청구시 적용되는 기준가격]

(가) 오후 3시 이전에 환매를 청구한 경우 :

환매를 청구한 날(D)로부터 제2영업일(D+1)에 공고되는 수익증권의 기준가격을 적용하여 제4영업일(D+3)에 관련세금등을 공제한 후 환매대금을 지급합니다.

(나) 오후 3시 경과후에 환매를 청구한 경우 :

환매를 청구한 날(D)로부터 제3영업일(D+2)에 공고되는 수익증권의 기준가격을 적용하여 제4영업일(D+3)에 관련세금등을 공제한 후 환매대금을 지급합니다.

제1영업일	제2영업일	제3영업일	제4영업일
D	D+1	D+2	D+3
환매청구일 (3시 이전)	기준가격 적용일		환매대금 지급일
환매청구일 (3시 경과후)		기준가격 적용일	환매대금 지급일

4. 전환절차 및 방법: 해당사항 없음

IV 요약 재무정보

※ 이 투자신탁은 법시행령 제243조제4항에 따라 종류형 집합투자기구조로 변경된 투자신탁으로 집합투자기구의 재무정보는 변경되기 이전 정보를 반영하고 있습니다.

(단위 : 원)

요약재무정보	제 5 기 20091220	제 4 기 20081220	제 3 기 20071220
I. 운용자산	190,787,698,389	186,260,445,961	343,516,743,917
증권	185,739,368,870	173,694,175,330	329,977,877,650
현금 및 예치금	1,611,329,519	12,566,270,631	8,729,856,166
기타운용자산	3,437,000,000		4,809,010,101
II. 기타자산	223,999,636	2,162,067,360	11,003,549
자산총계	191,011,698,025	188,422,513,321	343,527,747,466
III. 기타부채	2,049,848,980	4,582,921,862	6,361,868,182
부채총계	2,049,848,980	4,582,921,862	6,361,868,182
I. 원본	209,813,981,158	292,770,843,275	257,088,604,575
II. 수익조정금	13,427,637,069	5,476,259,724	-24,676,216,409
III. 이익잉여금	-34,279,769,182	-114,407,511,540	104,753,491,118
자본총계	188,961,849,045	183,839,591,459	337,165,879,284
I. 운용수익	79,560,800,356	-107,867,889,285	114,295,718,198
이자수익	124,424,187	720,351,777	671,598,191
배당수익	2,567,042,950	4,522,417,785	8,211,875,611
매매/평가차익(손)	76,825,251,397	-113,159,179,363	104,726,041,951
기타이익	44,081,822	48,520,516	686,202,445
II. 운용비용	4,909,317,722	6,539,622,255	9,542,227,080
관련회사보수	4,871,085,956	6,482,121,292	9,458,609,681
기타비용	38,231,766	57,500,963	83,617,399
III. 당기 순이익	74,651,482,634	-114,407,511,540	104,753,491,118
* 매매회전율	127	177	182

※ 요약재무정보의 항목 중 매매회전율이란 주식매매의 빈번한 정도를 나타내는 지표로서 해당 운용기간 동안 매도한 주가가액을 같은 기간동안 평균적으로 보유한 주가가액으로 나누어서 산출합니다.