

투자위험등급 :
1 등급
[매우 높은 위험]

대신자산운용(주)는 투자대상 자산의 종류 및 위험도 등을 감안하여 1 등급(매우 높은 위험)에서 5 등급(매우 낮은 위험)까지 투자위험등급을 5 단계로 분류하고 있습니다. 따라서, 이러한 분류기준에 따른 투자신탁의 위험등급에 대해 충분히 검토하신 후 합리적인 투자판단을 하시기 바랍니다.

간이투자설명서

이 투자설명서는 **대신 e-부자만들기 증권 투자신탁 제 1 호[주식]**에 대한 투자설명서의 내용중 중요사항을 발췌한 요약 정보를 담고 있습니다.

따라서 **대신 e-부자만들기 증권 투자신탁 제 1 호[주식]**을 매입하기 전에 반드시 이 증권신고서 또는 정식 투자설명서를 읽어보시기 바랍니다.

1. 집합투자기구 명칭 : 대신 e-부자만들기 증권 투자신탁 제 1 호[주식]
2. 집합투자업자 명칭 : 대신자산운용주식회사
3. 판 매 회 사 : 각 판매회사 본-지점
(판매회사에 대한 자세한 내용은 협회(www.kofia.or.kr) 및 집합투자업자 (www.ditm.co.kr)의 인터넷 홈페이지를 참고하시기 바랍니다.)
4. 작 성 기 준 일 : 2010.03.17.
5. 증권신고서 효력발생일 : 2010.08.24.
6. 모집(매출) 증권의 종류 및 수 : 투자신탁의 수익증권
[모집(매출) 총액 : 10 조좌]
7. 모집(매출) 기간(판매기간) : 모집기간을 정하지 아니하고 계속 모집할 수 있음
8. 집합투자증권신고서 및 투자설명서의 열람장소
 - 가. 집합투자증권신고서
전자문서 : 금융위(금감원) 전자공시시스템 → <http://dart.fss.or.kr>
 - 나. 투자설명서
전자문서 : 금융위(금감원) 전자공시시스템 → <http://dart.fss.or.kr>
서면문서 : 집합투자업자, 판매회사 및 협회
9. 안정조작 또는 시장조성 관련 : 해당사항없음

※ 이 간이투자설명서는 효력발생일까지 증권신고서의 기재사항 중 일부가 변경될 수 있으며, 개방형 집합투자증권인 경우 효력발생일 이후에도 변경될 수 있습니다.

금융위원회가 투자설명서의 기재사항이 진실 또는 정확하다는 것을 인정하거나 그 증권의 가치를 보증 또는 승인하지 아니함을 유의하시기 바랍니다.

또한 이 집합투자증권은「예금자보호법」에 의한 보호를 받지 않는 실적배당상품으로 투자원금의 손실이 발생할 수 있으므로 투자에 신중을 기하여 주시기 바랍니다.

투자설명서 상세목차

I. 집합투자기구의 개요

1. 명칭
2. 모집예정기간
3. 모집예정금액
4. 펀드존속기간
5. 분류
6. 집합투자업자

II. 집합투자기구의 투자정보

1. 주요 투자대상
2. 투자전략 및 위험관리
3. 수익구조
4. 주요 투자위험
5. 투자위험에 적합한 투자자 유형
6. 운용전문인력
7. 투자실적 추이(세전기준)

III. 매입·환매관련 정보

1. 수수료 및 보수
2. 과세
3. 기준가격 산정 및 매입

IV. 요약 재무정보

[투자결정시 유의사항 안내]

1. 투자판단시 증권신고서와 투자설명서를 반드시 참고하시기 바랍니다.
2. 이 집합투자기구의 투자위험등급 및 적합한 투자자유형에 대한 기재사항을 참고하고, 귀하의 투자경력이나 투자성향에 적합한 상품인지 신중한 투자결정을 하시기 바랍니다.
3. 증권신고서, 투자설명서상 기재된 투자전략에 따른 투자목적 또는 성과목표는 반드시 실현된다는 보장은 없습니다.
4. 과거의 투자실적이 미래에도 실현된다는 보장은 없습니다.
5. 파생상품에 투자하는 경우 파생상품의 가치를 결정하는 기초변수 등이 예상과 다른 변화를 보일 때에는 당초 예상과 달리 큰 손실을 입거나 원금전체의 손실을 입을 수 있습니다.
6. 판매회사는 투자실적과 무관하며, 특히 은행, 증권, 보험 등의 판매회사는 단순히 집합투자증권의 판매업무(환매 등 판매행위와 관련된 부가적인 업무 포함)만 수행할 뿐 판매회사가 동 집합투자증권의 가치결정에 아무런 영향을 미치지 않습니다.
7. 집합투자증권은 집합투자기구의 운용실적에 따라 손익이 결정되는 실적배당 상품으로 예금자보호법의 적용을 받지 아니하며, 특히 예금자보호법의 적용을 받는 은행 등에서 집합투자증권을 매입하는 경우에도 은행예금과 달리 예금자 보호를 받지 못합니다.
8. 투자자가 부담하는 선취수수료 등을 감안하면 투자자의 입금금액중 실제 집합투자증권을 매입하는 금액은 작아질 수 있습니다.

간이투자설명서

I 집합투자기구의 개요

1. 명 칭 :

집합투자기구 명칭(종류명 명칭)	펀드코드
대신 e-부자만들기 증권 투자신탁 제1호 [주식]	77885
A	77880
C1	77881

2. 모집예정기간 : 일괄신고서를 제출하는 개방형 집합투자기구로 모집기간을 정하지 아니하고 계속 모집할 수 있습니다.

3. 모집예정금액 : 10조짜

주1) 모집(판매)기간동안 판매된 금액이 일정규모 이하인 경우 이 집합투자증권의 설정이 취소되거나 해지될 수 있습니다.

2) 모집(판매) 예정금액이 줄거나 모집(판매) 예정기간이 단축될 수 있으며, 이 경우 판매회사 및 운용사의 홈페이지를 통해 공지됩니다.

4. 펀드존속기간 : 이 투자신탁은 추가 자금 납입이 가능한 투자신탁으로 별도의 신탁계약기간을 정하지 않고 있습니다. 이 신탁계약기간은 투자신탁의 종료일을 의미하며, 투자자의 저축기간을 의미하는 것은 아닙니다.

주1) 법령 또는 집합투자규약에 의거 1개월간 계속하여 투자신탁의 원본액이 100억원 미만인 경우에는 강제로 해산(해지)되거나 사전에 정한 절차에 따라 임의로 해산(해지)될 수 있다.

5. 분류 :

가. 형태별 종류 : 투자신탁

나. 운용자산별 종류 : 증권(주식형)

다. 개방형·폐쇄형 구분 : 개방형(환매가 가능한 투자신탁)

라. 추가형·단위형 구분 : 추가형(추가로 자금 납입이 가능한 투자신탁)

마. 특수형태 : 종류형(판매보수 등의 차이로 인하여 기준가격이 다른 투자신탁)

주1) 집합투자기구의 종류 및 형태에도 불구하고 투자대상은 여러가지 다양한 자산에 투자될 수 있으며, 자세한 투자 대상은 제2부“투자대상”과“투자전략”부분을 참고하시기 바랍니다.

6. 집합투자업자 :

회 사 명	대신자산운용(주)
주소 및 연락처	서울특별시 영등포구 여의도동 34-8 대신증권빌딩(우.150-884) ☎ 02-769-3246

주1) 집합투자업자에 대한 자세한 사항은 “제4부 집합투자업자에 관한 사항”을 참고하시기 바랍니다.

II 집합투자기구의 투자정보

1. 주요 투자대상

투자대상	투자대상	투자대상 세부 설명
주식	60%이상	- 법인이 발행한 주권 또는 신주인수권을 표시된 것, 법률에 의하여 직접 설립된 법인이 발행한 출자증권, 상법에 따른 합자회사·유한회사·의명조합의 출자지분, 민법에 따른 조합의 출자지분(증권시장에 상장된 법인이 발행한 것에 한함)

주1) 투자대상은 집합투자기구의 투자대상자산 중 주로 투자하는 자산에 대하여 표기하였으며 자세한 투자 대상은 정식 투자설명서를 참조하시기 바랍니다.

2. 투자전략 및 위험관리

(1) 투자목적

이 집합투자기구는 국내 주식을 주된 투자대상으로 하여 자본소득 및 이자소득을 추구하며 비교지수를 초과하는 수익을 추구합니다.

비교지수 = KOSPI200 X 90% + CD금리 X 10%

그러나 상기의 투자목적이 반드시 달성된다는 보장은 없으며, 집합투자업자, 신탁업자, 판매회사 등 이 투자신탁과 관련된 어떠한 당사자도 투자원금의 보장 또는 투자목적의 달성을 보장하지 아니합니다.

(2) 투자전략 및 위험관리

1) 투자전략

- 신탁재산의 60% 이상을 우량주식, 가치주식 및 고배당 주식을 중심으로 장기투자하여 고수익을 추구합니다.
 - 기업가치의 차별적 반영과 주가의 차별화된 상승을 반영, 업종 대표주에 투자
 - 세계 상위 5위 이내의 사업부문, 품목 보유 기업, 국내 1위 기업
 - 기업가치와 더불어 성장성, 수익성이 업종평균/시장평균 이상인 기업
 - 고배당기업 및 현금창출능력이 우량하여 주주 가치를 높여줄 수 있는 기업
 - 지배구조가 우량하거나 획기적으로 개선 가능한 기업.
- 채권에의 투자는 신탁재산의 40% 이내에서 금리전망에 따라 채권만기를 고려한 적정 포트폴리오를 구성하여 안정적인 수익 확보에 주력하며, 통안증권금리선물, 국채선물, 국채선물옵션 및 CD금리선물을 이용하여 자산가격하락 위험에 대처합니다

2) 위험관리

- 투자자산간 또는 투자자산내에 분산투자 및 손절매제도 시행으로 투자위험을 관리합니다
- 운용팀내 투자의견을 집약하여 체계적이고 신속한 공동의사결정 과정을 도입합니다.
- 기본적으로 주식채권을 운용함에 있어 투자과정을 중시하고 유연한 시장대응으로 수익자의 수익극대화 도모와 철저한 리스크관리를 위해 지속적인 투자기업(신용평가기관 업무협정)에 대해 수시 또는 정기자료등으로 모니터링을 강화합니다

3. 수익구조

주된 투자대상 자산인 지분증권 및 채무증권의 매매를 통해 수익을 얻는 단순한 구조입니다.

4. 주요 투자위험

이 투자신탁은 원본을 보장하지 않습니다. 따라서 투자원본의 전부 또는 일부에 대한 손실의 위험이 존재하며 투자금액의 손실 내지 감소의 위험은 전적으로 투자자가 부담하며, 집합투자업자나 판매회사 등 어떤 당사자도 투자손실에 대하여 책임을 지지 아니합니다. 또한, 이 투자신탁은 **예금자 보호법의 적용을 받는 은행의 예금과 달리 실적에 따른 수익을 취득하므로 은행 등에서 판매하는 경우에도 예금보험공사 등의 보호를 받지 못합니다.**

가. 일반위험

구 분	투자위험의 주요내용
주식가격 변동위험	당해 투자신탁은 신탁재산을 주식에 60%이상의 수준으로 투자함으로써 주식시장의 가격변동에 따른 가치변동을 초래할 수 있습니다. 따라서 투자대상주식의 가격이 하락하는 경우 당해 투자신탁의 가치도 일정수준 하락하게 됩니다.
이자율 변동에 따른 위험	채권의 가격은 이자율에 의해 결정됩니다. 일반적으로 이자율이 하락하면 채권가격이 상승에 의한 자본이득이 발생하고 이자율이 상승하면 자본손실이 발생합니다. 따라서 채권을 만기까지 보유하지 않고 중도에 매도하는 경우에는 시장상황에 따라 손실 또는 이득이 발생할 수 있습니다.
시장위험	신탁재산을 주식, 채권 등에 투자함으로써 이 투자신탁은 국내금융시장의 주가, 이자율 등 기타 거시경제지표의 변화에 따른 위험에 노출됩니다. 또한, 신탁재산의 운용에 있어 예상치 못한 정치·경제상황, 정부의 조치 및 세계의 변경 등은 당해 신탁재산의 운용에 영향을 미칠 수 있습니다.
신용위험	당해 투자신탁은 주식, 채권, 장외파생상품거래 등에 있어서 발행회사나 거래상대방의 영업환경, 재무상황 및 신용상태의 악화 등에 따라 발행회사나 거래상대방의 신용등급이 하락하거나, 채무불이행 위험이 커짐으로 인해 급격한 가치변동을 초래할 수 있습니다.
파생상품 레버리지위험	주식 및 채권관련 파생상품은 작은 증거금으로 거액의 결제가 가능한 레버리지효과(리트대 효과)로 인하여 파생상품 그 자체에 투자되는 금액보다도 상당히 더 큰 손실이 발생할 수 있으며, 그에 따라 기초자산에 직접 투자하는 경우에 비하여 훨씬 높은 위험에 노출될 수 있습니다.

※ 기타 다른 투자위험에 관한 사항은 정식투자설명서를 참조하시기 바랍니다.

5. 투자위험에 적합한 투자자유형

이 투자신탁은 주식에의 투자에 있어서 신탁재산 60%이상을 우량주식, 가치주식, 고배당주식에 집중 투자하는 성장형 주식투자신탁으로 투자위험 **5등급중 1등급**에 해당되는 **매우 높은 위험** 수준의 투자위험을 지니고 있습니다. 따라서 수익자는 주식에 직접 투자하는 위험과 유사한 위험을 부담할 수 있으며, 주식은 다양한 경제 변수에 연동되어 수익이 변동되는 특성을 가지고 있습니다. **대신 e-부자만들기 증권 투자신탁 제1호 [주식]**은 자산의 대부분을 업종별로 우량하고, 저평가되어 있는 가치주식과 고배당 주식을 선별·집중투자하여 동 주식시장의 상승에 상승하는 투자수익을 실현시키기를 원하는 투자자에게 적합합니다.

6. 운용전문인력

가. 책임운용전문인력

성명	생년	직위	운용현황		주요 운용경력 및 이력
			운용중인 다른 집합투자기구수	다른 운용 자산 규모	
이은석	1976	선임 운용역	12개	1,569억	2002년 대신증권(주) 입사 2003년 대신증권(주) 주식부 2010년 대신자산운용(주) 주식운용본부

[운용중인 다른 집합투자기구중 성과보수가 약정된 집합투자기구 - 개수(1개), 규모(446억원)]

나. 책임운용전문인력 최근 변경 내역

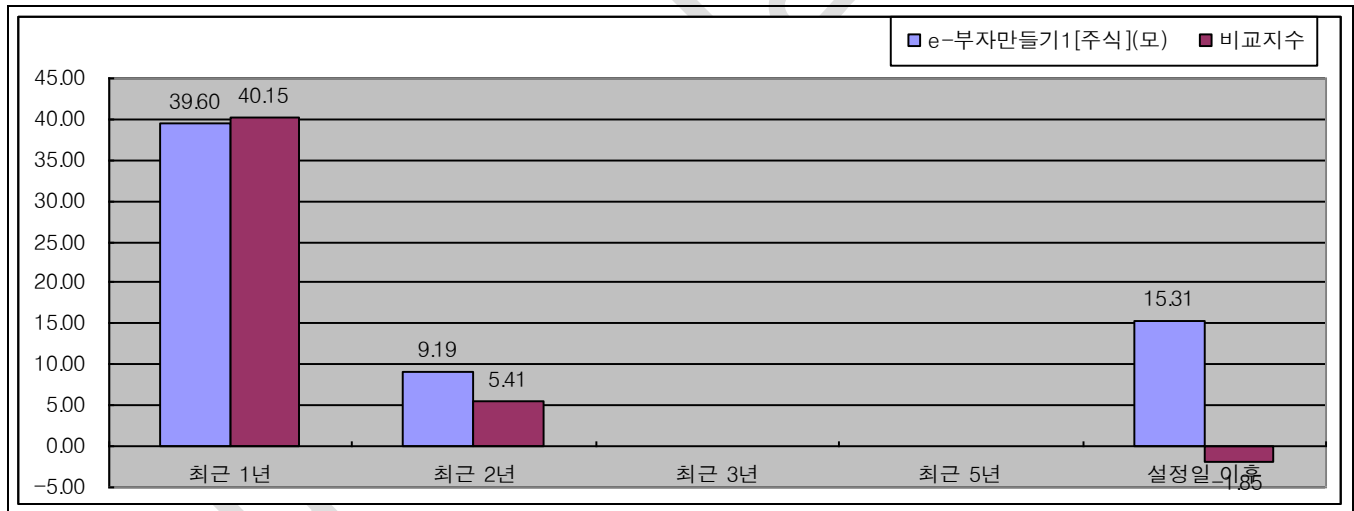
책임운용전문인력	운 용 기 간
최 형 근	2008.01.03.~ 2010.03.31.
김 삼 두	2010.04.01 ~ 2010.08.17.
이 은 석	2010.08.18. ~

주1) 2010.08.18. 기준 최근 3년간의 책임운용전문인력 내역입니다.

7. 투자실적 추이(세전 기준)

투자실적 추이는 투자자의 투자판단에 도움을 드리고자 작성된 것으로 연평균 수익률은 해당기간 동안의 평균 수익률을, 연도별 수익률은 기간별 수익률 변동성을 나타낸 것입니다. 따라서, 이 수익률은 투자신탁의 기간에 따른 운용 실적으로 투자자의 투자시기에 따라 수익률이 달라질 수 있으며, 과거의 투자실적이 미래의 투자실적을 보장하지 않습니다.

1) 연평균수익률(세전기준)




(단위 : %)

기간	최근 1년	최근 2년	최근 3년	최근 5년	설정일 이후
	09.03.18 ~10.03.17	08.03.18 ~10.03.17			08.01.03 ~10.03.17
e-부자만들기주식1(모)	39.60	9.19			15.31
비교지수	40.15	5.41			-1.85
e-부자만들기주식1-ClassA	38.99	8.69			14.95
비교지수	40.15	5.41			-1.85
e-부자만들기주식1ClassC1	38.91	8.42			14.52
비교지수	40.15	5.41			-1.85

주 1) 비교지수 : (0.9 * KOSPI200) + (0.1 * CD금리)

- 주 2) 비교지수의 수익률에는 운용보수 등 투자신탁에 부과되는 보수 및 비용이 반영되지 않았습니다.
- 주 3) 연평균 수익률은 해당 기간동안의 누적수익률을 기하평균방식으로 계산한 것으로 해당기간 동안의 평균 수익률을 나타내는 수치입니다.
- 주 4) 종류형투자신탁의 경우 연평균수익률 그래프는 모든 종류 수익증권을 통합하여 운용하는 투자신탁(전체)를 기준으로 작성하였습니다. 이 경우 투자신탁(전체)의 수익률에는 운용보수 등 투자신탁에 부과되는 보수 등이 반영되지 않았습니다.

2) 연도별 수익률 추이(세전기준)



[단위 : %]

기간	최근 1년차	최근 2년차	최근 3년차	최근 4년차	최근 5년차
	09.03.18 ~ 10.03.17	08.03.18 ~ 09.03.17			
e-부자만들기주식 1(모)	39.60	-14.59			
비교지수	40.15	-20.72			
e-부자만들기주식 1-ClassA	38.99	-15.00			
비교지수	40.15	-20.72			
e-부자만들기주식 1ClassC1	38.91	-15.37			
비교지수	40.15	-20.72			

- 주 1) 비교지수 : $(0.9 * KOSPI200) + (0.1 * CD금리)$
- 주 2) 비교지수의 수익률에는 운용보수 등 투자신탁에 부과되는 보수 및 비용이 반영되지 않았습니다.
- 주 3) 마지막 수익률 측정대상기간이 6개월 미만인 경우 수익률을 기재하지 않습니다.
- 주 4) 마지막 수익률 측정대상기간이 6개월을 초과하고 1년 미만인 경우(예:8개월)로서 주식 또는 주식관련상품(주가지수연계증권 등)에 투자하는 경우에는 해당 기간의 수익률인 '기간 수익률'을 말합니다.
- 주 5) 연도별 수익률은 해당되는 각1년간의 단순 누적수익률로 투자기간동안 이 투자신탁 수익률의 변동성을 나타내는 수치입니다.
- 주 6) 종류형투자신탁의 경우 연도별수익률 그래프는 모든 종류 수익증권을 통합하여 운용하는 투자신탁(전체)를 기준으로 작성하였습니다. 이 경우 투자신탁(전체)의 수익률에는 운용보수 등 투자신탁에 부과되는 보수 등이 반영되지 않았습니다.

III 매입·환매관련 정보

1. 수수료 및 보수

이 집합투자기구의 투자자는 판매보수와 관련하여 집합투자증권의 판매회사(투자매매업자 또는 투자중개업자)로부터 해당 집합투자기구의 투자자에게 지속적으로 제공하는 용역의 대가에 관한 내용이 기재된 자료를 교부 받고 설명받으셔야 합니다.

(1) 투자자에게 직접 부과되는 수수료

구분	지급비율		지급시기
	Class A	Class C1	

판매수수료	납입금액의 0.25%	없음	매입시
환매수수료	30일 미만 이익금의 70% 30일 이상 90일 미만 이익금의 30%		환매시

(2) 집합투자기구에 부과되는 보수 및 비용

구분	지급비율(연간, %)		지급시기
	Class A	Class C1	
집합투자업자	연 0.600%	연 0.600%	매6개월
판매회사	연 0.130%	연 0.330%	
신탁업자	연 0.030%	연 0.030%	
일반사무관리	연 0.020%	연 0.020%	
총보수	연 0.780%	연 0.980%	
기타비용	연 0.0273%	연 0.0224%	사유발생시
총보수·비용	연 0.8073%	연 1.0024%	
증권거래비용	연 1.3613%	연 2.1926%	사유발생시

주1) 기타비용은 증권 의 예탁 및 결제비용 등 이 투자신탁에서 경상적, 반복적으로 지출되는 비용 (증권거래비용 및 금융비용 제외)등에 해당하는 것으로 회계기간이 경과한 경우에는 직전 회계연도의 기타비용 비율을 추정치로 사용하며, 회계기간이 경과하지 아니한 경우에는 작성일까지의 기타비용 비율을 연환산하여 추정치로 사용하므로 실제 비용은 이와 상이할 수 있습니다. [직전 회계연도 : 2008.01.03 ~2009.01.02] 주2) 증권거래비용은 회계기간이 경과한 경우에는 직전 회계연도의 증권거래비용 비율을 추정치로 사용하며, 회계기간이 경과하지 아니한 경우에는 작성일까지의 증권거래비용 비율을 연환산하여 추정치로 사용하므로 실제 비용은 이와 상이할 수 있습니다. [직전 회계연도 : 2008.01.03 ~2009.01.02]

주3) 기타비용 및 증권거래비용 외에 증권신고서 제출에 따라 금융감독원에 납부하여야 하는 발행분담금 등의 비용 이 추가로 발생할 수 있습니다.

주4) 총보수·비용 비율은 이 투자신탁에서 지출되는 보수와 기타비용 총액을 순자산 연평잔액으로 나누어 산출합니다.

<1,000만원 투자시 투자자가 부담하게 되는 수수료 및 보수·비용의 투자기간별 예시>

(단위:천원)

구분	1년	3년	5년	10년
Class A	247	726	1,253	2,821
Class C1	327	1,032	1,810	4,119

주1) 투자자가 1,000만원을 투자했을 경우 직·간접적으로 부담할 것으로 예상되는 수수료 또는 총보수·비용을 누계적으로 산출한 것입니다. 이익금은 모두 재투자하며, 연간 투자수익률은 5%, 수수료를 및 총 보수·비용비율은 일정하다고 가정하였습니다. 그러나 실제 투자자가 부담하게 되는 보수 및 비용은 기타비용의 변동, 보수의 인상 또는 인하 여부 등에 따라 달라질 수 있음에 유의하시기 바랍니다.

2. 과세

(1) 과세에 관한 사항

과세대상	과세원칙	세율	과세시기
투자신탁	별도의 소득과세 부담이 없는 것이 원칙		
수익자	원천징수 원칙	개인 15.4%(주민세 포함) 일반법인 14%	이익을 지급받는 날

(2) 세제혜택에 관한 사항

대상펀드	가입자격	가입최소기간	세제혜택
자산총액의 60% 이상을 국내주식에 투자하는 펀드	세제우대 시행일 이후부터 2009년 12월 31일까지의 간 중 3년 이상 적립식 투자를 한 거주자(근로자, 자영업)	3년	비과세 및 소득공제 대상 금액 한도 : 분기별 300 만원, 연간 1,200 만원 비과세 및 소득공제 대상 금액

	자 모두 가능)	산출 방법 : 개인별로 합산(다수 계좌 가능
--	----------	-----------------------------

단, 해당 수익자가 적립기간 중도에 적립계약을 해지(일부해지 포함)할 경우에는 이미 받았던 세제혜택이 추징됩니다.

3. 기준가격 산정 및 매입·환매 절차

(1) 기준가격 산정

구분	내용
종류간 기준가격이 상이한 이유	펀드간 판매보수의 차이로 인하여 펀드 종류간 기준가격이 상이할 수 있습니다.
산정주기	기준가격은 매일 산정합니다.
공시시기	산정된 기준가격을 매일 공고·게시합니다.
공시장소	판매회사영업점, 집합투자업자(www.ditm.co.kr)·판매회사·협회(www.kofia.or.kr)인 터넷홈페이지

(2) 매입 및 환매 절차

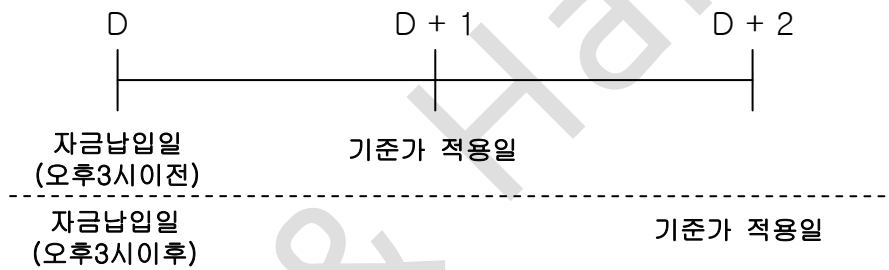
1) 매입

가) 매입방법

이 투자신탁의 수익증권은 판매회사 영업시간 중 판매회사 창구에서 직접 매입 신청하실 수 있습니다. 다만, 판매사에서 온라인 판매를 개시하는 경우, 온라인을 통한 매입도 가능합니다. 또한 이 투자신탁의 매입시 자동이체를 통한 자금납입이 가능함을 알려드립니다.

나) 매입청구시 적용되는 기준가격

- A. 오후 3시 이전에 자금을 납입한 경우 : 납입일의 다음 영업일(D+1)에 공고되는 기준가격을 적용
- B. 오후 3시 경과 후에 자금을 납입한 경우 : 납입일로부터 제3영업일(D+2)에 공고되는 기준가격을 적용



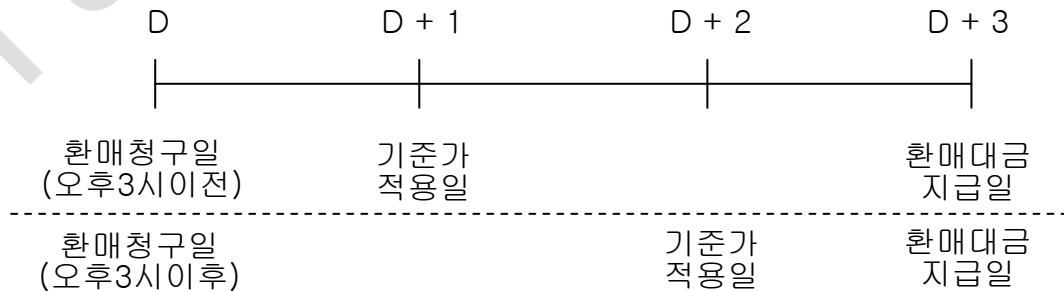
2) 환매

가) 환매방법

이 투자신탁의 수익증권은 판매회사 영업시간 중 판매회사 창구에서 직접 환매 청구하실 수 있습니다.

나) 환매청구시 적용되는 기준가격

- A. 오후 3시 이전에 환매를 청구한 경우 : 환매청구일로부터 제2영업일(D+1)에 공고되는 기준가격을 적용하여 제4영업일(D+3)에 관련세금등을 공제한 후 환매대금을 지급합니다.
- B. 오후 3시 경과 후에 환매를 청구한 경우 : 환매청구일로부터 제3영업일(D+2)에 공고되는 기준가격을 적용하여 제4영업일(D+3)에 환매대금이 지급됩니다.



- C. 판매회사가 해산·허가취소, 업무정지 등의 사유(이하 “해산등”)로 인하여 환매청구에 응할 수 없는 경우에는 집합투자업자에 직접 청구할 수 있으며, 집합투자업자가 해산 등으로 인하여 환매에 응할 수 없는 경우에는 신탁업자에 직접 청구할 수 있습니다.

N 요약 재무정보

1) 모펀드

대차대조표			
항 목		제 2 기	제 1 기
		(2010.01.02)	(2009.01.02)
운용자산		414,900,420	138,206,333
	증권	403,911,300	119,126,600
	파생상품	0	0
	부동산/실물자산	0	0
	현금 및 예치금	10,989,120	19,079,733
	기타 운용자산	0	0
기타자산		46,644,122	120,272,379
자산총계		461,544,542	258,478,712
운용부채		0	0
기타부채		42,820,425	126,143,526
부채총계		42,820,425	126,143,526
원본		308,478,041	141,266,538
수익조정금		26,617,214	17,490,477
이익잉여금		83,628,862	-26,421,829
자본총계		418,724,117	132,335,186
손익계산서			
항 목		제 2 기	제 1 기
		(2009.01.03 - 2010.01.02)	(2008.01.03 - 2009.01.02)
운용수익		103,131,812	-26,421,829
	이자수익	230,166	501,526
	배당수익	2,862,940	1,604,150
	매매/평가수익(손)	100,038,706	-28,527,505
기타 수익		0	0
운용비용		0	0
	관련회사 보수	0	0
	매매수수료	0	0
기비타용		0	0
당기순이익		103,131,812	-26,421,829
매매회전율		1,335.51	919.23

주1) Class 펀드의 재무제표는 및 자세한 사항은 정식 투자설명서를 참조하시기 바랍니다.