

투자위험등급 :
1 등급
[매우 높은 위험]

대신자산운용(주)는 투자대상 자산의 종류 및 위험도 등을 감안하여 1 등급(매우 높은 위험)에서 5 등급(매우 낮은 위험)까지 투자위험등급을 5 단계로 분류하고 있습니다. 따라서, 이러한 분류기준에 따른 투자신탁의 위험등급에 대해 충분히 검토하신 후 합리적인 투자판단을 하시기 바랍니다.

간이투자설명서

이 투자설명서는 **대신 지구온난화투자 증권 자투자신탁 제 1호[주식-재간접형]**에 대한 투자설명서의 내용중 중요사항을 발췌한 요약 정보를 담고 있습니다.

따라서 **대신 지구온난화투자 증권 자투자신탁 제 1호[주식-재간접형]**을 매입하기 전에 반드시 이 증권신고서 또는 정식 투자설명서를 읽어보시기 바랍니다.

1. 집합투자기구 명칭 : 대신 지구온난화투자 증권 자투자신탁 제 1호 [주식-재간접형]
2. 집합투자업자 명칭 : 대신자산운용주식회사
3. 판매회사 : 각 판매회사 본·지점

(판매회사에 대한 자세한 내용은 협회(www.kofia.or.kr) 및 집합투자업자 (www.ditm.co.kr)의 인터넷 홈페이지를 참고하시기 바랍니다.)

4. 작성기준일 : 2010.10.31.
5. 증권신고서 효력발생일 : 2010.11.18.
6. 모집(매출) 증권의 종류 및 수 : 투자신탁의 수익증권
[모집(매출) 총액 : 10 조좌]
7. 모집(매출) 기간(판매기간) : 모집기간을 정하지 아니하고 계속 모집할 수 있음
8. 집합투자증권신고서 및 투자설명서의 열람장소
 - 가. 집합투자증권신고서
전자문서 : 금융위(금감원) 전자공시시스템 → <http://dart.fss.or.kr>
 - 나. 투자설명서
전자문서 : 금융위(금감원) 전자공시시스템 → <http://dart.fss.or.kr>
서면문서 : 집합투자업자, 판매회사 및 협회
9. 안정조작 또는 시장조성 관련 : 해당사항없음

※ 이 간이투자설명서는 효력발생일까지 증권신고서의 기재사항 중 일부가 변경될 수 있으며, 개방형 집합투자증권인 경우 효력발생일 이후에도 변경될 수 있습니다.

금융위원회가 투자설명서의 기재사항이 진실 또는 정확하다는 것을 인정하거나 그 증권의 가치를 보증 또는 승인하지 아니함을 유의하시기 바랍니다.
또한 이 집합투자증권은 「예금자보호법」에 의한 보호를 받지 않는 실적배당상품으로 투자원금의 손실이 발생할 수 있으므로 투자에 신중을 기하여 주시기 바랍니다.

투자설명서 상세목차

I. 집합투자기구의 개요

1. 명칭
2. 모집예정기간
3. 모집예정금액
4. 펀드존속기간
5. 분류
6. 집합투자업자

II. 집합투자기구의 투자정보

1. 주요 투자대상
2. 투자전략 및 위험관리
3. 수익구조
4. 주요 투자위험
5. 투자위험에 적합한 투자자 유형
6. 운용전문인력
7. 투자실적 추이(세전기준)

III. 매입·환매관련 정보

1. 수수료 및 보수
2. 과세
3. 기준가격 산정 및 매입

IV. 요약 재무정보

[투자결정시 유의사항 안내]

1. 투자판단시 증권신고서와 투자설명서를 반드시 참고하시기 바랍니다.
2. 이 집합투자기구의 투자위험등급 및 적합한 투자자유형에 대한 기재사항을 참고하고, 귀하의 투자경력이나 투자성향에 적합한 상품인지 신중한 투자결정을 하시기 바랍니다.
3. 증권신고서, 투자설명서상 기재된 투자전략에 따른 투자목적 또는 성과목표는 반드시 실현된다는 보장은 없습니다.
4. 과거의 투자실적이 미래에도 실현된다는 보장은 없습니다.
5. 파생상품에 투자하는 경우 파생상품의 가치를 결정하는 기초변수 등이 예상과 다른 변화를 보일 때에는 당초 예상과 달리 큰 손실을 입거나 원금전체의 손실을 입을 수 있습니다.
6. 판매회사는 투자실적과 무관하며, 특히 은행, 증권, 보험 등의 판매회사는 단순히 집합투자증권의 판매업무(환매 등 판매행위와 관련된 부가적인 업무 포함)만 수행할 뿐 판매회사가 동 집합투자증권의 가치결정에 아무런 영향을 미치지 않습니다.
7. 집합투자증권은 집합투자기구의 운용실적에 따라 손익이 결정되는 실적배당 상품으로 예금자보호법의 적용을 받지 아니하며, 특히 예금자보호법의 적용을 받는 은행 등에서 집합투자증권을 매입하는 경우에도 은행예금과 달리 예금자 보호를 받지 못합니다.
8. 투자자가 부담하는 선취수수료 등을 감안하면 투자자의 입금금액중 실제 집합투자증권을 매입하는 금액은 작아질 수 있습니다.

간이투자설명서

I 집합투자기구의 개요

1. 명 칭 : 대신 지구온난화투자 증권 자투자신탁 제1호[주식-재간접형] (71175)

종류별	가입자격
클래스 A(펀드코드 : 71171)	가입제한은 없으며, 판매수수료가 징구되는 수익증권
클래스 C1(펀드코드 : 71172)	가입제한은 없으며, 판매수수료가 징구되지 않는 수익증권
클래스 C2(펀드코드 : 91410)	50억원이상 100억원미만 투자자에게 판매되며, 판매수수료가 징구되지 않는 수익증권
클래스 C3(펀드코드 : 91412)	100억원이상 200억원미만 투자자에게 판매되며, 판매수수료가 징구되지 않는 수익증권
클래스 C4(펀드코드 : 91413)	200억원이상 투자자에게 판매되며, 판매수수료가 징구되지 않는 수익증권
클래스 C-W(펀드코드 : 91414)	판매회사 일임형 Wrap계좌보유자에게 판매되며, 판매수수료가 징구되지 않는 수익증권

2. 모집예정기간 : 일괄신고서를 제출하는 개방형 집합투자기구로 모집기간을 정하지 아니하고 계속 모집할 수 있습니다.

3. 모집예정금액 : 10조좌

주1) 모집(판매)기간동안 판매된 금액이 일정규모 이하인 경우 이 집합투자증권의 설정이 취소되거나 해지될 수 있습니다.

2) 모집(판매) 예정금액이 줄거나 모집(판매) 예정기간이 단축될 수 있으며, 이 경우 판매회사 및 운용사의 홈페이지를 통해 공시됩니다.

4. 펀드존속기간 : 이 투자신탁은 추가 자금 납입이 가능한 투자신탁으로 별도의 신탁계약기간을 정하지 않고 있습니다. 이 신탁계약기간은 투자신탁의 종료일을 의미하며, 투자자의 저축기간을 의미하는 것은 아닙니다.

주1) 법령 또는 신탁계약에 의거 최초로 설정한 후 1년이 되는 날에 원본액이 50억원 미만인 경우 및 1년이 지난 후 1개월간 계속하여 투자신탁의 원본액이 50억원 미만인 경우에는 강제로 해산(해지)되거나 사전에 정한 절차에 따라 임의로 해산(해지) 될 수 있습니다.

5. 분류 :

가. 형태별 종류 : 투자신탁

나. 운용자산별 종류 : 증권(재간접형)

다. 개방형·폐쇄형 구분 : 개방형(환매가 가능한 투자신탁)

라. 추가형·단위형 구분 : 추가형(추가로 자금 납입이 가능한 투자신탁)

마. 특수형태 : 모자형(모투자신탁이 발행하는 집합투자증권을 취득하는 구조의 투자신탁)

종류형(판매보수 등의 차이로 인하여 기준가격이 다른 투자신탁)

주1) 집합투자기구의 종류 및 형태에도 불구하고 투자대상은 여러가지 다양한 자산에 투자될 수 있으며, 자세한 투자 대상은 투자설명서 제2부“투자대상”과“투자전략”부분을 참고하시기 바랍니다.

6. 집합투자업자 :

회 사 명	대신자산운용(주)
주 소 및 연 락 처	서울특별시 영등포구 여의도동 34-8 대신증권빌딩(우.150-884) ☎ 02-769-3252

주1) 집합투자업자에 대한 자세한 사항은 투자설명서 “제4부 집합투자업자에 관한 사항”을 참고하시기 바랍니다.

II 집합투자기구의 투자정보

1. 주요 투자대상

[자집합투자기구]

투자대상	투자비율	투 자 대 상 세 부 설 명
모 투자신탁수익증권	100%이하	- 대신 지구온난화투자 증권 모투자신탁[주식-재간접형]

주1) 투자대상은 집합투자기구의 투자대상자산 중 주로 투자하는 자산에 대하여 표기하였으며 자세한 투자 대상은 정식 투자설명서를 참조하시기 바랍니다.

[모집합투자기구]

투자대상	투자비율	투 자 대 상 세 부 설 명
수익증권등	60% 이상	법 제4조제5항에 따른 법제110조의 수익증권, 법제189조의 수익증권 및 법 제196조에 의하여 투자회사가 발행한 주식(<u>그 밖에 이와 유사한 것으로서 외국에서 발행 또는 창설되거나 유통되는 외국통화로 표시되는 것에 한한다.</u>)

주1) 투자대상은 집합투자기구의 투자대상자산 중 주로 투자하는 자산에 대하여 표기하였으며 자세한 투자 대상은 정식 투자설명서를 참조하시기 바랍니다.

2. 투자전략 및 위험관리

(1) 투자목적

- 이 집합투자기구는 모자형구조의 자집합투자기구로서 신탁재산을 “대신 지구온난화투자 모투자신탁[주식-재간접형]” (이하 “모집합투자기구” 라 함) 집합투자증권에 주로 투자하며 시장변화에 맞춰 분산투자전략을 효과적으로 구사하여 중장기적으로 자산가치 증대를 추구하는 증권집합투자기구입니다.
- 이 집합투자기구의 모집합투자기구가 주로 투자하는 집합투자증권은 외국통화로 표시되어 있기 때문에 환율변동위험에 노출될 수 있습니다. 따라서 해외투자로 인한 환율변동위험을 최대한 줄이기 위해 환헤지전략을 실행함으로써 집합투자기구의 손익변동을 최소화시킬 예정입니다.

비교지수 : MSCI World(Euro) Index X 90% + Call Rate X 10%

그러나 상기의 투자목적이 반드시 달성된다는 보장은 없으며, 집합투자업자, 신탁업자, 판매회사 등 이 투자신탁과 관련된 어떠한 당사자도 투자원금의 보장 또는 투자목적의 달성을 보장하지 아니합니다.

(2) 투자전략 및 위험관리

1) 투자전략

- 이 집합투자기구는 신탁재산의 대부분을 모집합투자기구의 집합투자증권에 투자하는 자집합투자기구로서 나머지 재산은 국내 단기대출 및 어음 등에 투자합니다.
 - 모집합투자기구의 운용전략
 - 운용성과가 우수한 지구온난화 관련 펀드에 선별 투자하여 투자위험을 줄이고, 집합투자증권의 자본증식을 추구합니다.
 - 세계적인 펀드평가 및 컨설팅회사인 모닝스타(Morningstar)의 투자자문을 바탕으로 적극적인 자산배분전략을 수행하며 투자대상 펀드들에 대한 지속적인 모니터링과 리밸런싱을 실시할 예정입니다.
- < 지구온난화펀드의 포트폴리오 구성 및 운용원칙 >
- 모닝스타가 선정한 최적의 지구온난화 관련 펀드를 중심으로 기본포트폴리오를 구성하고, 특정 섹터의 시장전망에 따라 해당 유형펀드에 투자비율을 조정합니다.
 - 유형별 최적포트폴리오 구성 : 수익에 의존한 포트폴리오 구성은 스타일 및 구성종목의 중복이 클 수 있어 포트폴리오의 변동성을 증대시킵니다. 따라서 투자증권의 중복을 방지하고 포트폴리오 분산효과를 극대화시키기 위해 동일 유형 그룹 분석을 통해 최적의 펀드로 구성된 포트폴리오를 설계합니다.
 - 지구온난화 관련 테마별 하부펀드 비중 조정 : 향후 글로벌 경기 전망과 산업별 전망을 바탕으로 상대적으로 우수한 성과가 기대되는 산업 관련 펀드비율을 높이고 특정 산업의 업황 둔화시에는 해당 산업 관련 펀드비율을 줄여 수익률을 보수적으로 방어하는 전략을 구사합니다.

2) 위험관리

- 투자자산간 또는 투자자산내에 안정적 분산투자를 통해 투자위험을 관리합니다
- 장기간에 걸쳐 안정적인 투자수익 달성과 철저한 리스크관리를 위해 투자시장 및 투자대상자산에 대해 수시 또는 정기자료등으로 지속적으로 모니터링을 강화합니다.
- 환위험 관리전략 :
 - 자산운용회사는 모투자신탁의 외화표시자산의 원화대비 환율변동위험을 줄이기 위하여 자투자신탁차원에서 통화관련장내·외 파생상품을 활용하여 환헤지를 합니다(목표헤지비율: 90%±10%). 그러나 펀드규모가 작거나 빈번한 설정 헤지, 외환시장 등의 상황에 따라 실제 헤지비율은 목표헤지비율과 상이할 수 있습니다. 따라서, 투자신탁에서 투자하는 모투자신탁의 외화자산의 환위험에 대한 100% 헷지는 불가능합니다. 이 투자신탁은 환헤지 과정에서 투기적 목적을 위하여 위험회피 이외의 목적으로 파생상품을 통한 레버리지 효과를 유발하지 않을 예정입니다. 환헤지를 실시할 경우 거래 수수료 등의 추가적 비용이 소요됩니다.
 - 환헤지란 선물환 계약 등을 이용하여 펀드의 매수시점과 매도시점의 환율의 변동으로 인한 손실위험을 없애는 것을 뜻합니다. 즉, 해외펀드는 주로 미국달러화 등 외국통화로 주식을 사들이기 때문에 도중에 환율이 떨어지면 환차손(환율 변동에 따른 손실)이 발생할 수 있으며 이러한 추가적 손실을 방지하기 위하여 환헤지를 실시하는 것입니다. 그러나 반대로 환율이

올라가는 경우에는 투자자들이 환차익을 얻을 수 있으며, 이와 같은 경우 환해지를 실시할 경우 오히려 추가적 이익기회가 상실되기도 합니다.

3. 수익구조

운용성과가 우수한 지구온난화 관련 펀드에 투자하는 모 투자신탁에 주로 투자하여 모 투자신탁의 자본 소득 및 이자 소득을 통한 수익을 얻는 모자형 구조입니다.

4. 주요 투자위험

이 집합투자기구는 원본을 보장하지 않습니다. 따라서 투자원본의 전부 또는 일부에 대한 손실의 위험이 존재하며 투자금액의 손실 내지 감소의 위험은 전적으로 투자자가 부담하며, 집합투자업자나 판매회사 등 어떤 당사자도 투자손실에 대하여 책임을 지지 아니합니다. 또한, 이 집합투자기구는 **예금자 보호법의 적용을 받는 은행의 예금과 달리 실적에 따른 수익을 취득하므로 은행 등에서 판매하는 경우에도 예금보험공사 등의 보호를 받지 못합니다.**

아래의 투자위험은 이 집합투자기구가 투자하는 모집합투자기구의 투자위험을 기준으로 작성되었습니다.

구분	투자위험의 주요내용
투자원본에 대한 손실위험	당해 투자신탁은 실적배당상품으로 은행 예금과 달리 예금보험공사의 보호를 받지 못함에 따라 투자 원리금 전액이 보장 또는 보호되지 않습니다. 따라서 투자원본의 전부 또는 일부에 대한 손실의 위험이 존재하며 투자금액의 손실 내지 감소의 위험은 전적으로 투자자가 부담하게 되고, 자산운용회사나 판매회사 등 어떤 당사자도 투자손실에 대하여 책임을 지지 아니합니다. 또한 환매수수료가 부과되는 기간 중에 환매한 경우에는 환매수수료의 부과로 인해 투자손실이 발생하거나 손실의 폭이 더욱 확대될 수 있습니다.
집합투자증권 등 가격변동위험	이 투자신탁에서 주로 투자하는 모투자신탁은 투자신탁재산을 외국집합투자증권 등에 투자함에 따라 유가증권 등의 가격 변동, 이자율 등 기타 거시경제 지표의 변화에 따른 위험에 노출됩니다. 특히 외국집합투자증권은 국내 거시경제지표의 변화 보다는 투자대상국의 경제 및 증시상황등 해외경제 지표의 변화에 더 민감하게 변동됩니다.
순자산가치 변동위험	환매청구일과 환매일이 다르기 때문에 환매청구일로부터 환매일까지의 투자신탁재산의 가치변동에 따른 위험에 노출됩니다.
환율변동위험	이 투자신탁에서 투자하는 모투자신탁의 외화자산의 환위험에 대한 100%헤지는 불가능합니다. 따라서, 집합투자업자는 통화관련장내·외파생상품을 활용하여 모투자신탁 표시통화(미국달러화, 유로화 등) 대비 자투자신탁 표시통화인 원화간의 환율변동 위험에 대해 자투자신탁차원에서 환해지를 합니다(목표헤지비율: 90%±10%). 그러나 펀드규모가 작거나 빈번한 설정 헤지, 외환시장 등의 상황에 따라 실제 헤지비율은 목표헤지비율과 상이할 수 있습니다. 이 투자신탁은 환해지 과정에서 투기적 목적을 위하여 위험회피 이외의 목적으로 파생상품을 통한 레버리지 효과를 유발하지 않을 예정입니다. 환해지를 실시할 경우 거래 수수료 등의 추가적 비용이 소요됩니다.

※ 기타 다른 투자위험에 관한 사항은 정식투자설명서를 참조하시기 바랍니다.

5. 투자위험에 적합한 투자자유형

이 투자신탁은 지구온난화와 관련되어 향후 가장 유망하고 지속성장이 기대되는 전세계 기업에 투자하는 집합투자증권에 주로 투자하는 증권(재간접형)집합투자기구로서, 투자위험 **5등급중 1등급**에 해당되는 **매우 높은 위험** 수준의 투자위험을 지니고 있습니다. 주로 지구온난화와 관련되어 투자되는 외국 집합투자증권등에 투자하므로, 투자대상국가의 경제여건의 변화와 지분증권의 가치변동이 상관관계가 있음을 이해하며 외국통화로 표시된 투자 대상 국가의 주식과 관련된 높은 수준의 투자위험을 감내할 수 있고 투자원본 손실이 발생할 수 있다는 위험을 잘 아는 장기 투자자에게 적합합니다.

6. 운용전문인력(2010.10.31. 현재)

가. 운용전문인력

성명	생년	직위	운용현황		주요 운용경력 및 이력
			운용중인 다른 집합투자기구수	다른운용 자산규모	
왕상일	1978	선임 운용역	9개	389억	2003년 미네소타대학교 통계학/수학과 졸업 2006년 대신증권(주) 입사 2007년 대신증권(주) PI부

[운용중인 다른 집합투자기구중 성과보수가 약정된 집합투자기구 : 해당사항없음]

주1) 이 투자신탁의 운용은 대안투자본부에서 담당하며, 상기인은 이 투자신탁의 투자전략 수립 및 투자 의사결정 등에 주도적·핵심적 역할을 수행하는 책임운용전문인력입니다.

나. 운용전문인력 최근 변경 내역

책임운용역	운용 기간
김규훈	2007.07.04 ~ 2008.01.21
신민수	2008.01.22 ~ 2009.02.02
허송구	2009.02.03 ~ 2009.04.09
나상혁	2009.04.10 ~ 2010.03.31
왕상일	2010.04.01 ~ 현재

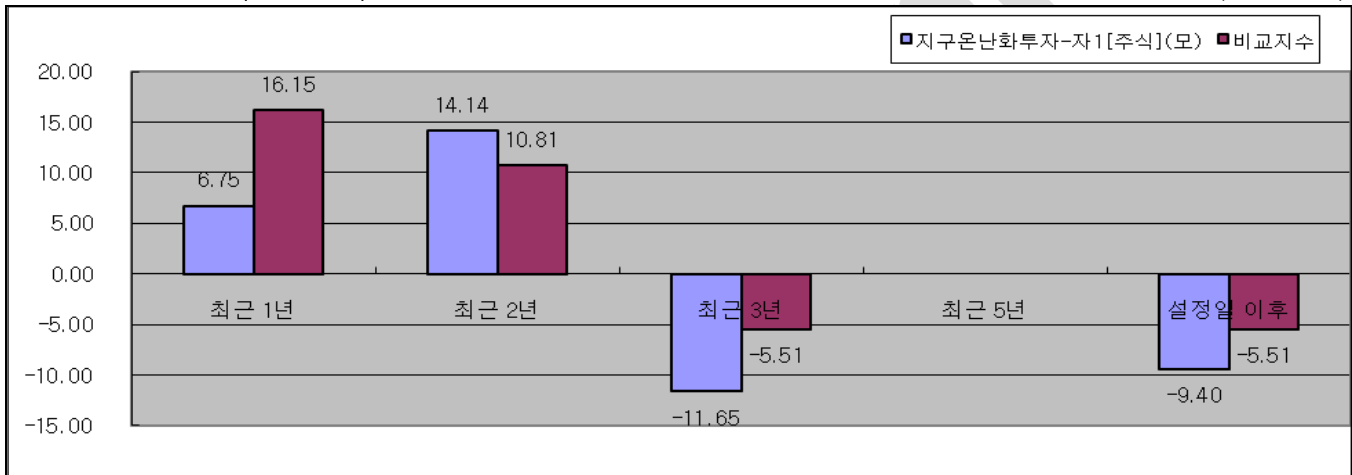
주1) 2010.10.31.기준 최근 3년간의 운용전문인력 내역입니다.

7. 투자실적 추이(세전 기준)

투자실적 추이는 투자자의 투자판단에 도움을 드리고자 작성된 것으로 연평균 수익률은 해당기간 동안의 평균 수익률을, 연도별 수익률은 기간별 수익률 변동성을 나타낸 것입니다. 따라서, 이 수익률은 투자신탁의 기간에 따른 운용 실적으로 투자자의 투자시기에 따라 수익률이 달라질 수 있으며, 과거의 투자실적이 미래의 투자실적을 보장하지 않습니다.

가. 연평균수익률(세전기준)

(단위 : %)



기간	최근 1년	최근 2년	최근 3년	최근 5년	설정일 이후
	09.11.01 ~10.10.31	08.11.01 ~10.10.31	07.11.01 ~10.10.31		07.07.04 ~10.10.31
자 1 (모)	6.75	14.14	-11.65		-9.40
비교지수	16.15	10.81	-5.51		-5.51
Class A	4.89	12.14	-13.23		-11.00
비교지수	16.15	10.81	-5.51		-5.51
Class C1	3.95	11.10	-14.07		-11.87
비교지수	16.15	10.81	-5.51		-5.51
Class C-F	5.68				21.83
비교지수	16.15				24.25
Class C-W					2.04
비교지수					12.35

(주 1) 비교지수 : $(0.9 * [MSCI_World(EUR)t-1]) + (0.1 * [CALL])$

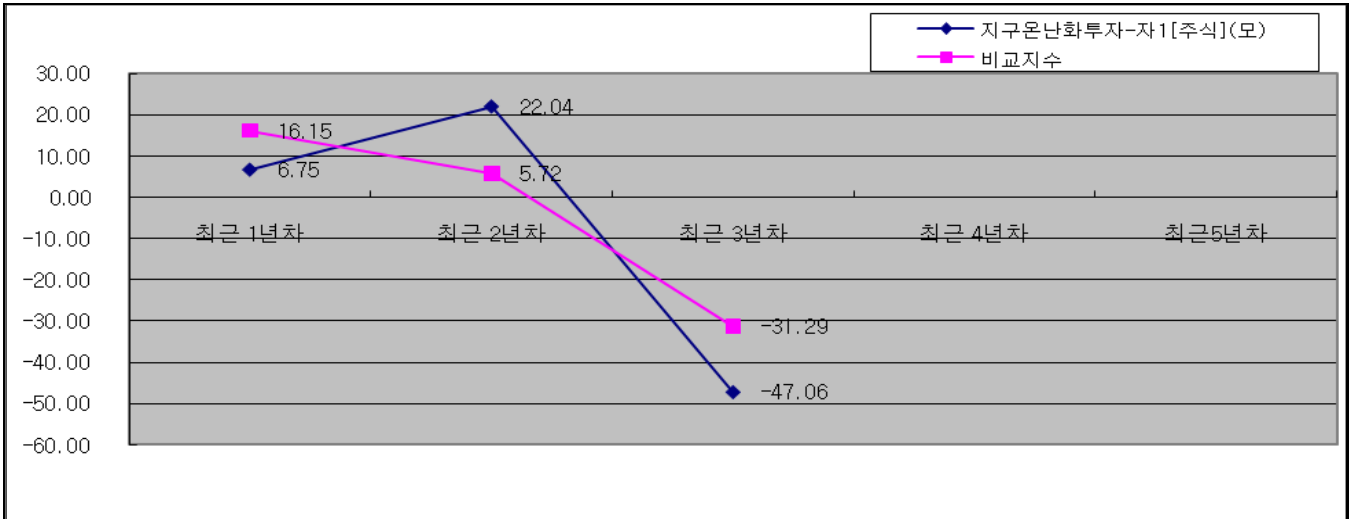
(주 2) 비교지수의 수익률에는 운용보수 등 투자신탁에 부과되는 보수 및 비용이 반영되지 않았습니다.

(주 3) 연평균 수익률은 해당 기간동안의 누적수익률을 기하평균방식으로 계산한 것으로 해당기간 동안의 평균 수익률을 나타내는 수치입니다.

(주 4) 종류형투자신탁의 경우 연평균수익률 그래프는 모든 종류 수익증권을 통합하여 운용하는 투자신탁(전체)을 기준으로 작성하였습니다. 이 경우 투자신탁(전체)의 수익률에는 운용보수 등 투자신탁에 부과되는 보수등이 반영되지 않았습니다.

나. 연도별 수익률 추이(세전기준)

(단위 : %)



기간	최근 1년	최근 2년	최근 3년	최근 5년	설정일 이후
	09.11.01 ~10.10.31	08.11.01 ~09.10.31	07.11.01 ~08.10.31	07.07.04 ~07.10.31	
자 1 (모)	6.75	22.04	-47.06		
비교지수	16.15	5.72	-31.29		
Class A	4.89	19.89	-48.04		
비교지수	16.15	5.72	-31.29		
Class C1	3.95	18.74	-48.60		
비교지수	16.15	5.72	-31.29		
Class C-F	5.68	29.58			
비교지수	16.15	21.64			
Class C-W	2.04				
비교지수	12.35				

- 주 1) 비교지수 : $(0.9 * [MSCI_World(EUR)t-1]) + (0.1 * [CALL])$
- 주 2) 비교지수의 수익률에는 운용보수 등 투자신탁에 부과되는 보수 및 비용이 반영되지 않았습니다.
- 주 3) 마지막 수익률 측정대상기간이 6개월 미만인 경우 수익률을 기재하지 않습니다.
- 주 4) 마지막 수익률 측정대상기간이 6개월을 초과하고 1년 미만인 경우 '기간 수익률'을 말합니다.
- 주 5) 연도별 수익률은 해당되는 각1년간의 단순 누적수익률로 투자기간동안 이 투자신탁 수익률의 변동성을 나타내는 수치입니다.
- 주 6) 종류형투자신탁의 경우 연도별수익률 그래프는 모든 종류 수익증권을 통합하여 운용하는 투자신탁(전체)을 기준으로 작성하였습니다. 이 경우 투자신탁(전체)의 수익률에는 운용보수 등 투자신탁에 부과되는 보수 등이 반영되지 않았습니다.

III 매입·환매관련 정보

1. 수수료 및 보수

이 집합투자기구의 투자자는 판매보수와 관련하여 집합투자증권의 판매회사(투자매매업자 또는 투자중개업자)로부터 해당 집합투자기구의 투자자에게 지속적으로 제공하는 용역의 대가에 관한 내용이 기재된 자료를 교부받고 설명받으셔야 합니다.

가. 투자자에게 직접 부과되는 수수료

구 분	지급비율				지급시기
	Class A	Class C1	Class C2	Class C3	
판매수수료	납입금액의 1.0%				매입시
환매수수료	30일미만 이익금의 70% 30일 이상 90일 미만 이익금의 50%				환매시
구 분	지급비율				지급시기
	Class C4	Class C-W			
판매수수료	없음				매입시
환매수수료	30일미만 이익금의 70% 30일 이상 90일 미만 이익금의 50%				환매시

나. 집합투자기구에 부과되는 보수 및 비용

구 분		지급비율(연간, %)				지급시기
		Class A	Class C1	Class C2	Class C3	
집합투자업자		0.5000	0.5000	0.5000	0.5000	최초설정일 로 부터 매3개월 후급
판매회사	2010.05.03 ~ 2011.05.02	0.8000	1.6200	0.2000	0.1000	
	2011.05.03 ~ 2012.05.02		1.4500			
	2012.05.03 ~ 2013.05.02		1.2700			
	2013.05.03 이후		1.1000			
신탁업자		0.0600	0.0600	0.0600	0.0600	
일반사무관리회사		0.0200	0.0200	0.0200	0.0200	
기타비용		0.0138	0.0056	0.0056	0.0056	사유발생시
총보수 · 비용	2010.05.03 ~ 2011.05.02	1.3938	2.2056	0.7856	0.6856	
	2011.05.03 ~ 2012.05.02		2.0356			
	2012.05.03 ~ 2013.05.02		1.8556			
	2013.05.03 이후		1.6856			
합성 총보수 · 비용비율 ⁵⁾ (모투자신 탁의 총보수· 비용 및 피투자집합 투자기구 보수포함)	2010.05.03 ~ 2011.05.02	2.1183	2.9306	1.5106	1.4106	
	2011.05.03 ~ 2012.05.02		2.7606			
	2012.05.03 ~ 2013.05.02		2.5806			
	2013.05.03 이후		2.2.4106			
증권 거래비용		0.2352	0.2362	0.2362	0.2362	사유발생시
구 분		지급비율(연간, %)		지급시기		
		Class C4	Class C-W			
집합투자업자		0.5000	0.5000	최초설정일 로 부터 매3개월 후급		
판매회사		0.0500	0.0000			
신탁업자		0.0600	0.0600			
일반사무관리회사		0.0200	0.0200			
기타비용		0.0056	0.0000	사유발생시		
총보수·비용		0.6356	0.5800			
합성총보수·비용비율 ⁵⁾ (모투자신탁의 총보수·비용 및 피투자집합투자기구 보수포함)		1.3606	1.1887			
증권 거래비용		0.2362	0.1096	사유발생시		

(주 1) 기타비용은 증권의 예탁 및 결제비용 등 이 투자신탁에서 경상적, 반복적으로 지출되는 비용 (증권거래비용 및 금융비용 제외)등에 해당하는 것으로 회계기간이 경과한 경우에는 직전 회계연도의 기타비용 비율을 추정치로 사용하며, 회계기간이 경과하지 아니한 경우에는 작성일까지의 기타비용 비율을 연환산하여 추정치로 사용하므로 실제 비용은 이와 상이할 수 있습니다. [직전 회계연도 : 2009.07.04 ~ 2010.07.03]

(주 2) 증권거래비용은 회계기간이 경과한 경우에는 직전 회계연도의 증권거래비용 비율을 추정치로 사용하며, 회계기간이 경과하지 아니한 경우에는 작성일까지의 증권거래비용 비율을 연환산하여 추정치로 사용하므로 실제 비용은 이와 상이할 수 있습니다. [직전 회계연도 : 2009.07.04 ~ 2010.07.03]

(주 3) 기타비용 및 증권거래비용 외에 증권신고서 제출에 따라 금융감독원에 납부하여야 하는 발행분담금 등의

비용이 추가로 발생할 수 있습니다.

(주 4) 총보수·비용 비율은 이 투자신탁에서 지출되는 보수와 기타비용 총액을 순자산 연평잔액으로 나누어 산출합니다.

(주 5) 합성총보수·비용 비율은 이 투자신탁(자투자신탁)에서 지출되는 보수와 기타비용에 이 투자신탁(자투자신탁)이 모투자신탁에 투자한 비율을 안분한 모투자신탁의 보수와 기타비용을 합한 총액을 순자산 연평잔액(보수·비용 차감후 기준)으로 나누어 산출합니다.

<1,000만원 투자시 투자자가 부담하게 되는 수수료 및 보수·비용의 투자기간별 예시> (단위:1,000원)

구분		1년	3년	5년	10년
클래스 A	총보수·비용	244	549	879	1,824
	합성총보수·비용	277	650	1,049	2,170
클래스 C1	총보수·비용	227	645	1,032	2,122
	합성총보수·비용	260	745	1,198	2,455
클래스 C2	총보수·비용	82	264	472	1,129
	합성총보수·비용	115	368	655	1,547
클래스 C3	총보수·비용	71	231	415	1,000
	합성총보수·비용	105	336	599	1,419
클래스 C4	총보수·비용	66	214	386	935
	합성총보수·비용	99	319	570	1,354
클래스 C-W	총보수·비용	60	194	344	806
	합성총보수·비용	82	260	457	1,048

2. 과세

가. 과세에 관한 사항

과세대상	과세원칙	세율	과세시기
투자신탁	별도의 소득과세 부담이 없는 것이 원칙		
수익자	원천징수 원칙	개인 15.4%(주민세 포함), 일반법인 14%	이익을 지급받는 날

※ 외국상장주식의 매매 및 평가 손실에 대한 과세이익 상계방안 시행

조세특례제한법 부칙 제74조제3항에 따라 종전의 조세특례제한법 제91조의2제2항에 따라 집합투자기구 등으로부터의 배당소득금액에 포함되지 않는 외국상장주식의 매매 또는 평가 손실은 2010년1월1일부터 2010년12월31일까지 발생한 과세 이익을 한도로 집합투자기구 등으로부터의 배당소득금액에서 차감하여 과세이익을 계산하고 있습니다. 이 규정은 2010년1월1일 이후에 신규로 가입하거나 신규로 매수하는 집합투자증권에 대해서는 적용되지 않습니다.

3. 기준가격 산정 및 매입·환매 절차

가. 기준가격 산정

구분	내용
종류간 기준가격이 상이한 이유	펀드간 판매보수의 차이로 인하여 펀드 종류간 기준가격이 상이할 수 있습니다.
산정주기	기준가격은 매일 산정합니다.
공시시기	산정된 기준가격을 매일 공고·게시합니다.
공시장소	판매회사영업점, 집합투자업자(www.ditm.co.kr)·판매회사·협회(www.kofia.or.kr) 인터넷홈페이지

나. 매입 및 환매 절차


(1) 매입

1) 매입방법

이 투자신탁의 수익증권은 판매회사 영업시간 중 판매회사 창구에서 직접 매입 신청하실 수 있습니다. 다만, 판매사에서 온라인 판매를 개시하는 경우, 온라인을 통한 매입도 가능합니다. 또한 이 투자신탁의 매입시 자동이체를 통한 자금납입이 가능함을 알려드립니다.

2) 매입청구시 적용되는 기준가격

- 오후 5시 이전에 자금을 납입한 경우 : 납입일로부터 제3영업일(D+2)에 공고되는 기준가격을 적용
- 오후 5시 경과 후에 자금을 납입한 경우: 납입일로부터 제4영업일(D+3)에 공고되는 기준가격을 적용



17시(오후5시)이전	자금납입영업일-----판매기준가격
17시(오후5시)경과후	자금납입영업일-----판매기준가격

(2) 환매

1) 환매방법

이 투자신탁의 수익증권은 판매회사 영업시간 중 판매회사 창구에서 직접 환매 청구하실 수 있습니다.

① 환매청구시 적용되는 기준가격

- **오후 5시 이전에** 환매를 청구한 경우 : 환매청구일로부터 **제5영업일(D+4)**에 공고되는 기준가격을 적용하여 **제10영업일(D+9)**에 관련세금등을 공제한 후 환매대금을 지급합니다.
- **오후 5시 경과 후에** 환매를 청구한 경우 : 환매청구일로부터 **제6영업일(D+5)**에 공고되는 기준가격을 적용하여 **제11영업일(D+10)**에 환매대금이 지급됩니다.



17시(오후5시)이전	환매청구일--환매적용기준가격-----환매대금수령일
17시(오후5시)경과후	환매청구일-----환매적용기준가격-----환매대금수령일

- 판매회사가 해산·허가취소, 업무정지 등의 사유(이하 “해산등”)로 인하여 환매청구에 응할 수 없는 경우 에는 집합투자업자에 직접 청구할 수 있으며, 집합투자업자가 해산 등으로 인하여 환매에 응할 수 없는 경우에는 신탁업자에 직접 청구할 수 있습니다.

IV 요약 재무정보

가. 자1 (모펀드) (단위: 원)

대차대조표			
항 목	제 3 기	제 2 기	제 1 기
	(2010.07.03)	(2009.07.03)	(2008.07.03)
운용자산	7,046,711,899	8,876,574,682	16,739,414,299
증권	6,685,920,326	8,097,061,359	15,939,860,363
파생상품	0	0	0
부동산/실물자산	0	0	0
현금 및 예치금	360,791,573	779,513,323	799,553,936
기타 운용자산	0	0	0
기타자산	210,633,199	137,922,282	77,940,613
자산총계	7,257,345,098	9,014,496,964	16,817,354,912
운용부채	0	0	0
기타부채	285,490,237	141,865,740	277,323,519
부채총계	285,490,237	141,865,740	277,323,519
원본	11,722,610,814	15,293,622,530	19,105,570,131
수익조정금	-244,380,961	347,804,741	-343,819,848
이익잉여금	-4,506,374,992	-6,768,796,047	-2,221,718,890
자본총계	6,971,854,861	8,872,631,224	16,540,031,393
손익계산서			
항 목	제 3 기	제 2 기	제 1 기
	(2009.07.04-2010.07.03)	(2008.07.04 - 2009.07.03)	(2007.07.04 - 2008.07.03)
운용수익	582,925,613	-4,512,732,226	-1,779,797,700
이자수익	7,329,586	26,775,112	40,163,570
배당수익	0	0	0
매매/평가차익(손)	575,596,027	-4,539,507,338	-1,819,961,270
기타수익	1,175,848	419,517	13,105,172
운용비용	208,619,819	219,495,686	448,025,579
관련회사 보수	203,519,619	213,965,686	431,157,579
매매수수료	5,100,200	5,530,000	16,868,000
기타비용	2,847,322	5,551,199	7,000,783
당기순이익	372,634,320	-4,737,359,594	-2,221,718,890

매매회전율	0.00	0.00	0.00
-------	------	------	------

- 주1) 위 재무재표는 운용 펀드를 대상으로 제작되었습니다. 다만, 대차대조표의 부채 및 자본항목과 손익계산서의 비용 항목은 각 개별 종류 수익증권의 해당 항목 값을 합산한 금액입니다.
- 주2) 결산 분배금이 있는 경우 계정 분류의 차이로 인하여 요약 재무정보의 부채 및 자본 항목과 감사B/S의 금액이 상이합니다.

Trust & Harmony