

투자위험등급:  
2등급  
[높은 위험]

프랭클린템플턴투자신탁운용(주)는 투자대상 자산의 종류 및 위험도 등을 감안하여 1등급(매우 높은 등급)에서 5등급(매우 낮은 위험)까지 투자위험 등급을 5단계로 분류하고 있습니다. 따라서, 이러한 분류기준에 따른 투자신탁의 위험등급에 대해 충분히 검토하신 후 합리적인 투자판단을 하시기 바랍니다.

## 간이투자설명서

이 투자설명서는 프랭클린템플턴 미국 하이일드 증권 자투자신탁(채권-재간접형)에 대한 투자설명서의 내용 중 중요사항을 발췌한 요약 정보의 내용을 담고 있습니다. 따라서 프랭클린템플턴 미국 하이일드 증권 자투자신탁(채권-재간접형) 수익증권을 매입하기 전에 반드시 증권신고서 또는 정식 투자설명서를 읽어보시기 바랍니다.

1. 집합투자기구 명칭 : 프랭클린템플턴 미국 하이일드 증권 자투자신탁(채권-재간접형) (95632)
2. 집합투자기구 분류 : 투자신탁, 증권(재간접형), 개방형(중도환매가능), 추가형, 종류형, 모자형
3. 집합투자업자 명칭 : 프랭클린템플턴투자신탁운용(주) (02-3774-0600)
4. 판 매 회 사 : <http://www.franklintempleton.co.kr> 및 <http://dart.fss.or.kr> 참조
5. 작성 기준일 : 2013년 3월 31일
6. 증권신고서 효력발생일 : 2013년 5월 3일
7. 모집(매출) 증권의 종류 및 수 : 투자신탁의 수익증권 [모집(매출) 총액 : 10조좌]
8. 모집(매출) 기간(판매 기간) : 추가형으로 계속 모집 가능
9. 존속기간 : 별도로 정해진 신탁계약기간은 없음
10. 집합투자증권신고서 및 투자설명서의 열람장소  
가. 집합투자증권신고서  
- 전자문서 : 금융위(금강원) 전자공시시스템 → <http://dart.fss.or.kr>  
나. 투자설명서  
- 전자문서 : 금융위(금강원) 전자공시시스템 → <http://dart.fss.or.kr>  
- 서면문서 : 집합투자업자(02-3774-0600, <http://www.franklintempleton.co.kr>), 판매회사 및 협회

※ 개방형 집합투자증권인 경우 효력발생일 이후에도 변경될 수 있습니다.

금융위원회가 투자설명서의 기재사항이 진실 또는 정확하다는 것을 인정하거나 그 증권의 가치를 보증 또는 승인하지 아니함을 유의하시기 바랍니다. 또한 이 집합투자증권은 「예금자보호법」에 의한 예금보험공사의 보호를 받지 않는 실적배당상품으로 투자원금의 손실이 발생할 수 있으므로 투자에 신중을 기하여 주시기 바랍니다.

## [투자결정시 유의사항]

1. 투자판단시 증권신고서와 투자설명서를 반드시 참고하시기 바랍니다.
2. 이 집합투자기구의 투자위험등급 및 적합한 투자자유형에 대한 기재사항을 참고하고, 귀하의 투자경력이나 투자성향에 적합한 상품인지 신중한 투자결정을 하시기 바랍니다.
3. 증권신고서, 투자설명서상 기재된 투자전략에 따른 투자목적 또는 성과목표는 반드시 실현된다는 보장은 없습니다.
4. 과거의 투자실적이 장래에도 실현된다는 보장은 없습니다.
5. 파생상품에 투자하는 집합투자기구의 경우 파생상품의 가치를 결정하는 기초변수 등이 예상과 다른 변화를 보일 때에는 당초 예상과 달리 큰 손실을 입거나 원금전체의 손실을 입을 수 있습니다.
6. 판매회사는 투자실적과 무관하며, 특히 은행, 증권회사, 보험회사 등의 판매회사는 단순히 집합투자증권의 판매업무(환매 등 판매행위와 관련된 부가적인 업무 포함)만 수행할 뿐 판매회사가 동 집합투자증권의 가치결정에 아무런 영향을 미치지 않습니다.
7. 집합투자증권은 집합투자기구의 운용실적에 따라 손익이 결정되는 실적배당상품으로 예금자보호법에 따라 예금보험공사가 보호하지 아니하며, 특히 예금자보호법의 적용을 받는 은행 등에서 집합투자증권을 매입하는 경우에도 은행예금과 달리 예금자보호법에 따라 예금보험공사가 보호하지 않습니다.
8. 투자자가 부담하는 선취수수료 등을 감안하면 투자자의 입금금액 중 실제 집합투자증권을 매입하는 금액은 작아질 수 있습니다.

# 간이투자설명서

## I. 집합투자기구의 투자정보

### 1. 투자목적

이 투자신탁은 자본시장과 금융투자업에 관한 법률 제81조제1항제3호 및 동법 시행령 제80조제1항제6호가목에 의거하여 SICAV FTIF Franklin High Yield Fund 에 주로 투자하는 『프랭클린템플턴 미국 하이일드 증권 모투자신탁(채권-재간접형)』에 투자하여 장기적인 자산 증식을 추구합니다. FTIF Franklin High Yield Fund 는 일반투자자를 판매대상으로 하여 국내에 등록되었으며 주로 고수익·고위험 채권에 투자하여 장기적인 자본이득을 추구합니다. 그러나 상기의 투자목적이 반드시 달성된다는 보장은 없으며, 집합투자업자, 신탁업자, 판매회사 등 이 투자신탁과 관련된 어떠한 당사자도 투자원금의 보장 또는 투자목적의 달성을 보장하지 아니합니다.

### 2. 투자전략 및 위험관리

#### 가. 기본 운용전략

이 투자신탁은 일부 현금성 자산을 보유하는 외에 투자신탁 재산 전부 (단, 파생상품 거래를 위한 증거금 목적의 단기채권 투자 제외)를 모투자신탁이 발행한 수익증권에 투자하는 자투자신탁으로써 모투자신탁의 운용실적에 따라 이익 또는 손실이 발생합니다. 또한 모투자신탁은 USD로 표시되는 FTIF Franklin High Yield Fund 에 주로 투자할 계획으로 운용실적에 따라 이익 또는 손실이 발생되며 이러한 수익은 관련통화의 환율변동에도 영향을 받습니다.

이 투자신탁은 성과 비교 등을 위해 아래와 같은 비교지수를 사용하고 있으며, 시장 상황 및 투자 전략의 변경, 새로운 비교 지수의 등장에 따라 이 비교지수는 변경될 수 있습니다.

\* 비교지수: 94% CSFB High Yield Index + 6% Call Index

#### 나. 이 투자신탁이 투자하는 모투자신탁의 투자전략 등

모투자신탁명		주요투자대상 및 전략
프랭클린템플턴 미국 하이일드 증권 모투자신탁(채권-재간접형)	주요투자대상	FTIF 프랭클린 하이일드 펀드 집합투자증권에 60% 이상 투자
	투자목적	장기적인 자본이득을 추구 * 비교지수: 94% CSFB High Yield Index + 6% Call Index

#### 다. 피투자집합투자기구(FTIF 프랭클린 하이일드 펀드)의 운용전략 (2013년 3월말 기준)

본 펀드는 미국 또는 미국 이외의 국가의 발행인이 발행한 고정수입 채무증권에 직접 혹은 금융파생상품을 활용하여 우선적으로 투자합니다. 금융파생상품은 정규시장이나 장외에서 거래되는 신용디폴트스왑(Credit Default Swap), 토탈리턴스왑(Total Return Swaps) 등의 스왑과 선도계약(Forwards) 및 선물계약(Futures), 그러한 계약에 대한 옵션 등을 포함합니다. 본 펀드는 통상적으로 미국 기관이 발행한 투자등급

또는 더 낮은 등급의 채권(투자부적격등급증권(non-investment grade securities) 포함)에 투자할 것이며 미국 이외의 국가의 기관에서 발행되었거나 미등급 채권인 경우에는 그에 상응하는 고정수입 채무증권에 투자할 것입니다. 집합투자업자는 과도한 위험을 피하기 위하여 발행기관의 신용을 자체적으로 분석하고 여러 발행기관에 대해 분산하여 투자합니다.

투자목적은 보다 유통성 있는 투자방침을 통해서 달성될 가능성이 높기 때문에 본 펀드는 일시적으로 및/또는 보조적으로 정부증권, 우선주, 보통주, 기타 주식연계증권, 워런트, 보통주로 전환 가능한 증권 및 채권 등 기타 유형의 증권에 투자할 기회도 모색할 수 있습니다. 본 펀드는 집합투자업자가 하이일드, 은행대출, 투자등급 채권 시장의 특정 부문에 보다 신속하고 효율적으로 투자하기 위한 방편으로 필요하다고 판단하는 경우 순자산의 10%까지 신용연계증권에 투자할 수 있습니다. 본 펀드는 순자산의 최대 10%를 부실증권(securities in default)에도 투자할 수 있습니다.

**라. 위험관리**

모투자신탁이 투자하는 피투자집합투자증권의 기준통화는 미국 달러이며, 피투자집합투자증권에의 투자금액이 원-미국 달러 환율변동위험에 노출되는 것을 헤지하기 위해서, 투자운용전문인력의 판단에 따라 모투자신탁 수준에서 파생상품에 대한 헤지 목적의 거래(목표헤지비율: 100% 추구)를 실시할 예정이지만 현실적으로 완전 헤징이 되지 않을 수도 있습니다. 또한 설정액이 일정금액 이하인 경우 환헤지거래가 되지 않을 수 있습니다. 펀드가치변동이나 펀드편출입으로 자산가치가 변동하는 경우에는 헤징 거래도 이에 따라 조정할 예정이나 목적하는 바가 달성되지 않을 가능성도 있습니다.

**[환헤지]**  
 펀드의 매수시점보다 매도시점에 환율이 떨어지는 경우에는 환율 변동에 따른 손실이 발생할 수 있으며 이러한 경우 환헤지를 실시하는 경우 추가적 손실을 방지할 수 있습니다. 반대로 펀드의 매수시점보다 매도시점에 환율이 올라가는 경우 환차익을 얻을 수 있으며 이러한 경우 환헤지를 실시하는 경우 추가적 이익기회가 상실되기도 합니다.

이에 대한 환차손익은 투자자에게 귀속됩니다.

상기의 투자전략 등이 반드시 달성된다는 보장은 없습니다.

**3. 주요 투자위험**

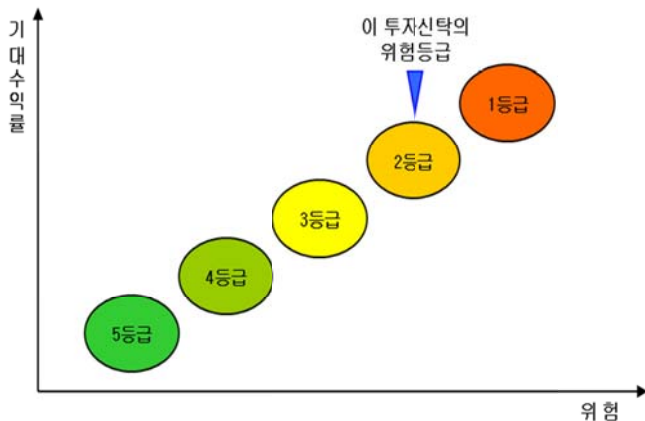
아래의 투자위험은 이 투자신탁이 투자하는 모투자신탁의 투자위험을 기준으로 작성되었습니다.

구 분	투 자 위 험 의 주 요 내 용
<b>원본 손실 위험</b>	✓ 이 투자신탁은 원본을 보장하지 않습니다. 투자신탁의 운용실적에 따라 손익이 결정되는 실적배당상품으로 예금자보호법의 적용을 받지 아니하며, 예금자보호법의 적용을 받는 은행 등에서 매입한 경우에도 은행예금과 달리 예금자 보호를 받지 못합니다.
<b>시장위험 및 개별 위험</b>	✓ 이 투자신탁 또는 이 투자신탁이 투자하는 모투자신탁은 투자신탁재산을 해외채권 등에 투자하는 펀드에 주로 투자함으로써 유가증권의 가격변동, 이자율 등 기타 거시경제지표의 변화에 따른 위험에 노출됩니다. 또한, 위 투자신탁재산의 가치는 투자대상 종목 발행회사의 영업환경, 재무상황 및 신용상태의 악화에 따라 급격히 변동 될 수 있습니다.

	<ul style="list-style-type: none"> <li>✓ 채권에 투자하는 경우, 그러한 기초투자자산의 가치는 금리와 발행자의 신용도에 따라 변동되게 됩니다. 채권 등 고정된 금액을 지급하는 유가증권에 투자하는 투자신탁의 순자산가치는 금리 및 환율의 변동에 따라 변동합니다.</li> <li>✓ 특히 동 투자신탁에서 직/간접적으로 투자할 예정인 해외 채권은 국외 유가증권이므로 국내 거시경제지표의 변화보다는 국제 경제 전망, 환율 변동 등 해외 거시경제지표의 변화에 더 민감하게 변동될 것입니다.</li> </ul>
환율 변동 위험	<ul style="list-style-type: none"> <li>✓ 다양한 통화로 표시되는 해외 유가증권에 주로 투자하므로 관련통화의 환율변동에 따른 신탁재산의 가치변동에 노출됩니다.</li> <li>✓ 이 투자신탁은 달러화로 환전된 자금 및 달러화로 표시되는 투자금액이 원-달러 환율 변동위험에 노출되는 것을 헤지하기 위해서, 파생상품에 대한 헤지목적의 거래를 실시할 예정이지만 현실적으로 완전 헤지가 되지 않을 수도 있습니다. 또한 설정액이 일정 금액 이하인 경우 환헤지거래가 되지 않을 수 있습니다. 이에 대한 환차손익은 투자자에게 귀속됩니다.</li> </ul>
저등급 또는 투자부적격 등급 채권의 위험	<ul style="list-style-type: none"> <li>✓ 피투자 집합투자기구가 투자 등급 이하의 고수익 증권에 투자할 수 있습니다. 이에 따라, 이들 펀드에 대한 투자는 높은 신용 위험을 수반합니다. 하이일드 채권 등 투자등급 이하의 증권은 위험도가 높은 투자 전략으로 간주되며, 여기에는 신용등급이 없거나(unrated) 부실 증권이 포함될 수 있습니다. 저등급, 고수익 증권은 고등급, 저수익 증권에 비해 높은 가격 변동성을 보일 수 있습니다. 또 경기침체기나 고금리 시기에는 신용등급이 낮은 기업의 부실율이 상승하는 경향이 있습니다.</li> </ul>
부실채권의 위험	<ul style="list-style-type: none"> <li>✓ 피투자 집합투자기구는 발행기관이 현재 이자 지급을 하지 않는 채권(부실채권)에 투자할 수 있습니다. 이들 피투자 집합투자기구의 집합투자업자의 판단에 발행자가 이자 지급을 재개하거나, 기타 유리한 상황이 조만간 전개될 가능성이 있다고 판단될 경우, 부실 채권을 매입할 수 있습니다. 이러한 채권은 비유동화될 가능성이 있습니다.</li> </ul>
유동성위험	<ul style="list-style-type: none"> <li>✓ 채권시장규모 등을 감안할 때 신탁재산에서 거래량이 풍부하지 못한 종목에 투자하는 경우 투자대상 종목의 유동성부족에 따른 환금성에 제약이 발생할 수 있으며, 이는 신탁재산의 가치하락을 초래할 수 있습니다. 해외채권에 투자하는 특성 상 환매기간이 타 투자신탁보다 길게 소요됩니다. 환매신청일로부터 판매회사의 영업일 기준으로 9 영업일(17 시 경과 후에 환매신청한 경우에는 10 영업일) 후에 환매대금을 수령할 수 있습니다.</li> </ul>
투자신탁 규모 변동에 따른 위험	<ul style="list-style-type: none"> <li>✓ 당 투자신탁의 규모가 환매 등에 의해 일정 규모 이하로 작아지는 경우, 원활한 분산 투자가 불가능해 질 수도 있습니다.</li> </ul>
헤지 위험	<ul style="list-style-type: none"> <li>✓ 투자신탁을 설정한 후 1년이 되는 날에 원본액이 50 억원 미만이거나, 설정하고 1년이 지난 후 1개월간 계속하여 투자신탁의 원본액이 50 억원 미만인 경우 투자자의 동의 없이 집합투자업자가 투자신탁을 헤지할 수 있습니다.</li> </ul>
순자산가치 변동위험	<ul style="list-style-type: none"> <li>✓ 환매청구일과 환매일이 다르기 때문에 환매청구일로부터 환매일까지의 투자신탁재산의 가치변동에 따른 위험에 노출됩니다.</li> </ul>

※ 이 집합투자기구와 관련된 상세 투자위험은 반드시 투자설명서를 참조하여 주시기 바랍니다.

#### 4. 투자위험에 적합한 투자자유형



이 투자신탁은 당사가 정의한 5가지 투자위험등급들 중에서 **2등급**에 해당하는, 당사의 투자위험등급상 **두번째로 높은 투자위험**을 지니고 있으므로, 당사의 투자신탁에 투자하려는 고객들중에서 **비교적 높은 투자위험** 성향을 보이는 고객들에게 적합하며, 해외 하이일드 채권의 변동성을 이해하고 상대적으로 높은 이자수익과 채권가격 상승으로 인한 수익을 추구하는 고객에게 적합합니다. 또한, 이 투자신탁의 모투자신탁은 기준 통화가

미국달러화인 집합투자증권에 투자하므로, 미국달러 대비 한국 원화의 움직임에 대하여 펀드 차원에서 소정의 환헤지를 하고 있습니다. 따라서 그 기준통화 대비 원화 환율의 변화에 따른 펀드예상수익률의 변화를 회피하고자 하는 투자자에게 더 적합합니다. 이 투자신탁에 대한 권장투자기간은 3년 이상입니다.

이 위험등급분류는 프랭클린템플턴투신운용의 내부 기준에 따른 위험등급입니다. 판매회사는 판매회사별 특성을 반영하여 위험등급을 재분류할 수 있습니다.

## 5. 운용전문인력

### 가. 운용전문인력(2013.03.31.현재)

성명	생년	직위	운용현황		주요 운용경력 및 이력	비고
			운용중인 집합투자기구 수	운용자산 규모(원)		
백상훈	1972	책임운용 전문인력	48 개	14,139 억	당사 컴플라이언스팀(1999-2000) 당사 채권운용팀(2000-2008) 당사 FTMIS 팀(2008-2009.4) 당사 채권운용팀(2009.5-현재)	-
김동일	1962	부책임운 용전문인 력	60 개	17,754 억	삼성생명(1987-1996) 삼성투신운용(1996-1999) KTB자산운용(1999-2000) 리젠트자산운용(2000-2001) 당사 채권운용CIO(2001-현재)	-

주 1) 운용전문인력이 운용한 집합투자기구의 명칭, 집합투자재산의 규모와 수익률은 금융투자협회 홈페이지(www.kofia.or.kr)를 통하여 확인할 수 있습니다.

### 나. FTIF Franklin High Yield Fund 운용전문인력

펀드명	성명	나이	직위	주요경력 및 이력	현재 운용중인 집합투자기구 (2012년 12월 31일 기준)		책임운용 전문인력 여부
					펀드수	규모 (십억)	
프랭클린 하이 일드 펀드	Betsy Hofman	50	부회장, 포트폴리오 매니저	- 1981년: 프랭클린 템플턴에 입사	2	\$4,850.3	Y

주 1) 상기인이 FTIF Franklin high Yield Fund 의 운용을 총괄하며 신탁재산운용은 공동운용 방식(팀운용)으로 운용됩니다.

## 6. 투자실적 추이 (연도별 수익률, 세전기준)

(단위:%)						
집합투자기구	기간	최근 1년차	최근 2년차	최근 3년차	최근 4년차	최근 5년차
프랭클린템플턴 미국 하이일드 증권 자투자신탁 (채권-재간접형)		(12.04.01~ 13.03.31)	(11.04.01~ 12.03.31)	(10.04.01~ 11.03.31)	(09.07.06~ 10.03.31)	(09.07.06~ 13.03.31)
	집합투자기구	13.09	7.25	13.12	20.26	
	비교지수	11.88	6.49	12.94	33.2	

프랭클린템플턴 미국 하이일드 증권 자투자신탁 (채권-재간접형) Class A		(12.04.01~ 13.03.31)	(11.04.01~ 12.03.31)	(10.04.01~ 11.03.31)	(09.07.06~ 10.03.31)	(09.07.06~ 13.03.31)
	집합투자기구	12.16	6.35	12.19	19.32	
	비교지수	11.88	6.49	12.94	33.2	
프랭클린템플턴 미국 하이일드 증권 자투자신탁 (채권-재간접형) Class C		(12.04.01~ 13.03.31)	(11.04.01~ 12.03.31)	(10.04.01~ 11.03.31)	(09.07.06~ 10.03.31)	(09.07.06~ 13.03.31)
	집합투자기구	11.83	6.03	11.86	18.98	
	비교지수	11.88	6.49	12.94	33.2	
프랭클린템플턴 미국 하이일드 증권 자투자신탁 (채권-재간접형) Class C-e		(12.04.01~ 13.03.31)	(11.04.01~ 12.03.31)	(10.04.01~ 11.03.31)	(09.07.24~ 10.03.31)	(09.07.24~ 13.03.31)
	집합투자기구	12.05	6.24	12.08	19.51	
	비교지수	11.88	6.49	12.94	31.01	

주1) 비교지수: 94% CSFB High Yield Index + 6% Call Index

주2) 비교지수의 수익률에는 운용보수 등 집합투자기구에 부과되는 보수 및 비용이 반영되지 않았습니다.

[대표클래스의 수익률 그래프]



## II. 매입·환매관련 정보

### 1. 보수 및 수수료

가. 투자자에게 직접 부과되는 수수료

구분	지급비율 (또는 지급금액)	지급시기
선취판매수수료	Class A 수익증권 : 0.5% 이내	매입시
환매수수료	Class A 수익증권 : 30일 미만시, 이익금의 10%	환매시
	그 외 수익증권 : 90일 미만시, 이익금의 70%	

주1) 선취판매수수료는 해당 범위 내에서 판매회사가 정하며, 판매회사가 해당 범위 내에서 선취판매수수료를 달리 정하거나 변경하는 경우에 이를 금융투자협회의 홈페이지를 통해 공시하고, 집합투자업자에게 사전에 통보합니다.

나. 집합투자기구에 부과되는 보수 및 비용

종류	집합투자기구 종류별 부과비용 (연간, %)							
	집합투자업자 보수	판매회사 보수	신탁업자 보수	일반사무관 리회사 보수	기타비용	총보수·비용 비율	합성 총보수·비용 비율	증권 거래비용
A	0.1000	0.7000	0.0300	0.0100	0.0024	0.8424	0.8508	0.0000
C		1.0000			0.0025	1.1425	1.1511	0.0000
C-e		0.8000			0.0023	0.9423	0.9508	0.0000
C-I		0.1000			0.0024	0.2424	-	-
C-F		0.0300			0.0024	0.1724	-	-
부과시기	최초설정일로부터 매 3개월 후급				사유 발생시	-	-	사유 발생시

- 주1) 기타비용은 증권에의 예약 및 결제비용 등 이 투자신탁에서 경상적, 반복적으로 지출되는 비용(증권거래비용 및 금융비용 제외)으로써 2013년 3월 31일 기준으로 최근 1년 동안의 자료를 기초로 한 비용으로 실제비용은 이와 상이할 수 있으며 매년 변동될 수 있습니다. 설정되지 않은 클래스에 대해서는 최근 설정된 클래스 또는 총보수비용(기타비용제외)이 해당 클래스와 가장 근접한 클래스의 기타비용을 추정치로 사용합니다. (다만, 투자신탁 전체가 설정되지 않은 경우에는 추정치를 산출할 수 없으므로 기재하지 않습니다.)
- 주2) 증권거래비용은 2013년 3월 31일 기준으로 작성되었으며, 매년 변동될 수 있습니다.
- 주3) 기타비용 및 증권거래비용 외에 증권신고서 제출에 따른 발행분담금 등의 비용이 추가로 발생할 수 있습니다.
- 주4) 총 보수·비용 비율은 집합투자기구에 지출되는 보수와 기타비용 총액을 순자산 연평잔액(보수·비용 차감전 기준)으로 나누어 산출합니다.
- 주5) 합성 총보수·비용비율은 해당 집합투자기구(자집합투자기구)에서 지출되는 보수와 기타비용에 해당 집합투자기구(자집합투자기구)가 모집합투자기구에 투자한 비율을 안분한 모집합투자기구의 보수와 기타비용을 합한 총액을 순자산 연평잔액(보수·비용 차감전 기준)으로 나누어 산출한 것입니다.

**1,000만원 투자시 투자자가 부담하게 되는 보수·비용<sup>1)</sup>**

(단위: 원)

투자기간		1년차	3년차	5년차	10년차
판매수수료 및 보수·비용	Class A 수익증권	137,767	327,220	536,093	1,156,801
	선취판매수수료: 49,751				
	Class C 수익증권	119,960	378,173	662,853	1,508,840
	Class C-e 수익증권	98,942	311,913	546,714	1,244,476
	Class C-I 수익증권	25,456	80,249	140,658	320,178
Class C-F 수익증권	18,106	57,078	9100,045	227,731	

주1) 투자자가 1,000만원을 투자했을 경우 직·간접적으로 부담할 것으로 예상되는 선취판매수수료 또는 보수·비용을 누계액으로 산출한 것입니다. 이익금은 모두 재투자하며, 연간 투자수익률은 5%, 선취판매수수료를 및 총 보수·비용은 일정하다고 가정하였습니다. 그러나, 실제 투자자가 부담하게 되는 보수 및 비용은 기타비용의 변동, 보수의 인상 또는 인하 여부 등에 따라 달라질 수 있습니다.



주2) Class A와 Class C의 총보수·비용이 일치하는 시점은 대략 18개월째입니다.

**모투자신탁이 투자하는 피투자 집합투자증권의 보수·비용 고려시, 예상 총보수·비용**  
(Class A 수익증권 예시)

	집합투자업자	판매회사	일반사무 관리회사	기타 (신탁업자 보 수 포함)	총보수비용	선취판매수수 료
FTIF Franklin High Yield Fund I share	0.60%	0.00%	0.20%	0.06%	0.86%	0.00%
프랭클린템플턴 미국 하이일드 증권 자투자 신탁(채권-재간접형)	0.10%	0.70%	0.01%	0.0324%	0.8424%	0.50%
<b>총보수·비용</b>	<b>0.70%</b>	<b>0.70%</b>	<b>0.21%</b>	<b>0.0924%</b>	<b>1.7024%</b>	<b>0.50%</b>

주1) FTIF Franklin High Yield Fund I share의 기타비용(신탁업자 보수 포함)은 2013년 2월 말 기준으로 작성되었으며 매년 변동 될 수 있습니다.

## 2. 과세

투자자는 투자대상으로부터 발생한 이자, 배당 및 양도차익(해외주식 매매차익 포함)에 대하여 소득세 등(개인 15.4%, 법인 14.0%)을 부담합니다.

비과세대상 및 과세대상 소득을 포함한 모든 소득은 일반기준가에 반영되며, 전체 소득 중 비과세대상 소득을 제외한 나머지 소득만 과표기준가에 반영되어 과세의 기준이 됩니다. 이에 따라, 시장에서 매일 가격이 변동되는 자산 중 국내외상장주식 등의 매매·평가차익은 비과세대상으로 분류되나, 외화자산의 환차손익, 채권의 매매·평가차익, 주식의 배당에 대한 배당소득 등은 과세대상으로 분류되어 과표기준가에 영향을 미치게 됩니다. 이는 금융투자협회([www.kofia.or.kr](http://www.kofia.or.kr)) 인터넷 홈페이지 등에서 기준가격과 함께 확인하실 수 있습니다.

## 3. 기준가격 산정 및 매입·환매 절차

### 가. 기준가격 산정 및 공시



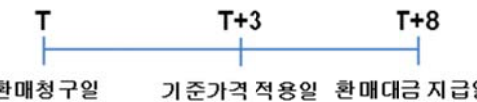
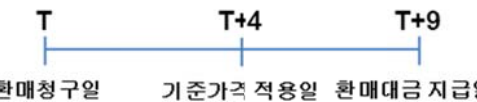
구분	내용
기준가격 산정방법	그 직전일의 대차대조표상에 계상된 투자신탁의 자산총액에서 부채총액을 차감한 금액을 직전일의 집합투자증권 총수로 나누어 산출
기준가격 공시방법 및 장소	- 1,000 좌 단위로 원미만 셋째자리에서 4 사 5 입하여 원미만 둘째자리까지 계산하여 공시. 다만, 최초설정일[신규 수익증권의 종류를 발행하는 날 또는 특정 종류의 수익증권이 전부 환매된 후 다시 발행하는 날]의 기준가격은 1 좌를 1 원으로 하여 1,000 원으로 공고. - 판매회사 영업점 및 집합투자업자( <a href="http://www.franklintempleton.co.kr">www.franklintempleton.co.kr</a> ), 판매회사, 한국금융투자협회( <a href="http://www.kofia.or.kr">www.kofia.or.kr</a> ) 인터넷 홈페이지

이 투자신탁이 투자한 모투자신탁의 기준가격은 이 투자신탁의 기준가격 산정방식과 동일한 방식으로 산정되며 투자신탁의 기준가격과 함께 게시됩니다.

주 1) 공휴일, 국경일 등은 기준가격이 공시되지 않으며, 해외의 자산에 투자하는 펀드의 경우 기준가격이 산정·공시되지 않는 날에도 해외시장의 거래로 인한 자산의 가격변동으로 인하여 펀드재산 가치가 변동될 수 있습니다.

나. 매입 및 환매 절차

이 투자신탁의 수익증권을 취득하시려면 판매회사의 영업점에서 영업시간 중에 매입을 하셔야 합니다. 다만, 판매회사에서 온라인 판매를 개시하는 경우, 온라인을 통한 매입도 가능합니다. 또한 이 투자신탁의 매입시 자동이체를 통한 자금납입이 가능함을 알려드립니다.

구분	오후 5시 이전	오후 5시 경과 후
매입	자금을 납입한 영업일(T)로부터 제3영업일(T+2)에 공고되는 기준가격을 적용 	자금을 납입한 영업일(T)로부터 제4영업일(T+3)에 공고되는 기준가격을 적용 
환매	환매청구일(T)로부터 제4영업일(T+3)에 공고되는 기준가격을 적용, 제9영업일(T+8)에 환매대금을 지급 	환매청구일(T)로부터 제5영업일(T+4)에 공고되는 기준가격을 적용, 제10영업일(T+9)에 환매대금을 지급 

III. 요약 재무정보

(단위: 원)

대차대조표	제4기 반기	제3기	제2기
	2013-01-05	2012-07-05	2011-07-05
운용자산	128,237,564,906	109,413,672,511	135,244,477,209
증권	125,971,627,300	106,134,581,916	132,593,637,530
파생상품	0		
부동산/실물자산	0		
현금 및 예치금	65,935,846	79,090,595	1,350,838,639
기타 운용자산	2,200,001,760	3,200,000,000	1,300,001,040
기타자산	2,411,128,745	1,873,738,441	5,651,838,344
자산총계	130,648,693,651	111,287,410,952	140,896,315,553
운용부채	0		
기타부채	2,415,417,028	1,876,765,149	2,457,287,247
부채총계	2,415,417,028	1,876,765,149	2,457,287,247

원본	83,268,839,471	76,799,578,241	105,061,739,206
수익조정금	34,734,445,733		
이익잉여금	10,229,991,419	32,611,067,562	33,377,289,100
자본총계	128,233,276,623	109,410,645,803	138,439,028,306
손익계산서	제4기 반기	제3기	제2기
	2012-07-06~ 2013-01-05	2011-07-06~ 2012-07-05	2010-07-06~ 2011-07-05
운용수익	10,230,460,059	5,104,458,163	15,374,611,071
이자수익	49,026,358	80,396,138	207,103,933
배당수익		8,372,389,735	
매매/평가차익(손)	10,175,069,398	-3,352,999,276	15,108,158,149
기타 수익	6,364,303	4,671,566	59,348,989
운용비용	468,640	662,480	61,953,956
관련회사 보수			
매매수수료	468,640	662,480	57,009,822
기타 비용			4,944,134
당기순이익	10,229,991,419	5,103,795,683	15,312,657,115
매매회전율(%)			