

투자위험등급 : 1등급 [매우 높은 위험]	유리자산운용(주)는 투자대상 자산의 종류 및 위험도 등을 감안하여 1등급(매우 높은 위험)에서 5등급(매우 낮은 위험)까지 투자위험등급을 5단계로 분류하고 있습니다. 따라서, 이러한 분류기준에 따른 투자신탁의 위험등급에 대해 충분히 검토하신 후 합리적인 투자판단을 하시기 바랍니다.
--	---

간이투자설명서

이 간이투자설명서는 **유리스몰뷰티증권투자신탁(주식)**에 대한 투자설명서의 내용 중 중 요사항을 발췌한 요약 정보를 내용에 담고 있습니다. 따라서 **유리스몰뷰티증권투자신탁(주식)**을 매입하기 전에 **반드시 증권신고서 또는 정식 투자설명서를 읽어보시기 바랍니다.**

1. 집합투자기구 명칭 : **유리스몰뷰티증권투자신탁(주식)** [45523]
2. 집합투자기구 분류 : 투자신탁, 증권(주식형), 개방형(중도환매가능), 추가형, 종류형
3. 집합투자업자 명칭 : 유리자산운용(주) [☎ 02-2168-7900]
4. 판매회사 : 집합투자업자(yurieasset.co.kr) 및 금융투자협회(kofia.or.kr) 홈페이지 참조
5. 작성 기준일 : 2013년 5월 24일
6. 증권신고서 효력발생일 : 2013년 5월 31일
7. 모집(매출) 증권의 종류 및 수 : 투자신탁의 수익증권, 10조 좌
8. 모집(매출) 기간(판매기간) : 추가형으로 계속 모집 가능
9. 존속기간 : 별도의 정해진 신탁계약기간은 없음
10. 집합투자증권신고서 및 투자설명서의 열람장소

가. 집합투자증권신고서

전자문서 : 금융위(금감원) 전자공시시스템 → <http://dart.fss.or.kr>

나. 투자설명서

전자문서: 금융위(금감원) 전자공시시스템 → <http://dart.fss.or.kr>

서면문서: 집합투자업자(www.yurieasset.co.kr), 각 판매회사 및 금융투자협회 (www.kofia.or.kr)의 인터넷 홈페이지를 참고하여 주시기 바랍니다.

※ 이 간이투자설명서는 효력발생일까지 증권신고서의 기재사항 중 일부가 변경될 수 있으며, 개방형 집합투자증권인 경우 효력발생일 이후에도 변경될 수 있습니다.

금융위원회가 투자설명서의 기재사항이 진실 또는 정확하다는 것을 인정하거나 그 증권의 가치를 보증 또는 승인하지 아니함을 유의하시기 바랍니다.

또한 이 집합투자증권은 예금자보호법 의한 보호를 받지 않는 실적배당상품으로 투자 원금의 손실이 발생할 수 있으므로 투자에 신중을 기하여 주시기 바랍니다.

투자결정시 유의사항 안내

1. 투자판단시 증권신고서와 투자설명서를 반드시 참고하시기 바랍니다.
2. 집합투자기구의 투자위험등급 및 적합한 투자자유형에 대한 기재사항을 참고하고, 귀하의 투자경력이나 투자성향에 적합한 상품인지 신중한 투자결정을 하시기 바랍니다.
3. 증권신고서, 투자설명서상 기재된 투자전략에 따른 투자목적 또는 성과목표가 실현된다는 보장은 없습니다.
4. 과거의 투자실적이 장래에도 실현된다는 보장은 없습니다.
5. 파생결합증권에 투자하는 집합투자기구의 경우 파생결합증권의 성과를 결정하는 기초변수 등이 예상과 다른 변화를 보일 때에는 당초 예상과 달리 큰 손실을 입거나 원금전체의 손실을 입을 수 있다는 점을 각별히 유념하시어 투자결정 하시기 바랍니다.
6. 판매회사는 투자실적과 무관하며, 특히 은행, 증권회사, 보험회사 등의 판매회사는 단순히 집합투자증권의 판매업무(환매 등 판매행위와 관련된 부가적인 업무 포함)만 수행할 뿐 판매회사가 동 집합투자증권의 가치결정에 아무런 영향을 미치지 않습니다.
7. 집합투자증권은 집합투자기구의 운용실적에 따라 손익이 결정되는 실적배당상품으로 예금자보호법에 따라 예금보호공사가 보호하지 아니하며, 특히 예금자보호법의 적용을 받는 은행 등에서 집합투자증권을 매입하는 경우에도 은행예금과 달리 예금자보호법에 따라 예금보험공사가 보호하지 아니합니다.
8. 투자자가 부담하는 선취수수료 등을 감안하면 투자자의 입금금액 중 실제 집합투자증권을 매입하는 금액은 작아질 수 있습니다.

I. 집합투자기구의 투자정보

1. 투자목적

국내 주식시장 중소형주 평균 대비 우월한 성과를 실현하는 것을 목표로 투자신탁 재산의 대부분을 중소형 주식에 투자합니다.

그러나 이 투자신탁의 투자목적이 반드시 달성된다는 보장은 없으며, 집합투자업자·판매회사·신탁업자 등 이 투자신탁과 관련된 어떠한 당사자도 수익자에 대해 투자원금의 보장 또는 투자목적의 달성을 보장하지 아니합니다.

2. 투자전략 및 위험관리

(1) 기본운용전략

이 투자신탁은 기업의 내재가치 대비 저평가된 종목 중 잠재적인 성장 가능성이 높은 중소형주 위주로 투자하여 장기적으로 국내 주식시장 중소형주의 평균 성과 대비 초과성과를 추구합니다. 내재가치 및 성장 가능성은 계량적 요소 외에 비계량적 요소까지 고려하여 운용자의 주관 및 재량에 의해 판단하므로 이 투자신탁이 투자할 수 있는 대상 주식의 범위가 객관적 기준에 의해 특정되지는 않는다는 점에 유의하시기 바랍니다.

(2) 세부운용전략

○ 포트폴리오 구성 전략

일정한 계량지표를 기준으로 투자가능 종목군을 구성하고 이러한 투자가능종목군에 포함된 종목 중 가치분석, 성장성 예측 등의 분석을 통해 선별된 중소형주 위주로 포트폴리오를 구성합니다. 기타 기업의 인수, 합병, 실적 모멘텀 등 이벤트를 활용한 종목별 대응으로 수익을 추구할 수 있습니다. 이 투자신탁의 비교지수는 코스닥 시장의 성과를 반영하지 않지만 이 투자신탁은 코스닥시장 상장종목에도 투자할 수 있다는 점에 유의하시기 바랍니다.

아래에 제기된 종목선정 기준 중 3가지 항목 이상을 만족하는 종목에 투자하는 것을 원칙으로 합니다.

<종목 선정 기준>

구분	내용
내재가치 기준	<ul style="list-style-type: none"> ▷ PER, PBR이 시장 대비 20% 이상 저평가 되었을 것 ▷ 시가총액 20% 이상의 잉여현금 보유 기업 ▷ Free Cash Flow가 (+) 일 것 ▷ Free Cash Flow 성장률이 GNP 성장률보다 높을 것 ▷ 최근 3년간 EPS 증가가 (+) 일 것 ▷ EPS Growth/PER 가 1 이상일 것 ▷ ROE가 시장금리의 1.5배 이상일 것 ▷ 지적 자본이 많을 것 (Hidden Value, Brand Value) 등
성장성 기준	<ul style="list-style-type: none"> ▷ 업계 내에서 Market Share 확대 가능성이 클 것 ▷ 매출액 성장률이 경상 GNP 성장률보다 높을 것 ▷ 성장의 모멘텀이 있을 것 ▷ 저 성장시 5년 이상 장기간 사업의 안정성이 예상되는 기업 등
경영자 기준	<ul style="list-style-type: none"> ▷ 정직, 성실하며 주주가치 극대화에 노력할 것 ▷ 사업에 대한 뚜렷한 인식과 혜안이 있으며 고객을 중시하는 회사일 것

<용어 설명>

잉여현금흐름 : 일반적으로 "영업이익+감가상각-경상 투자"의 방식으로 계산됩니다. 영업현금흐름에서 투자현금흐

를 차감한 값으로 이해할 수 있습니다.

PER : 현재의 주가를 주당순이익으로 나눈 값입니다. 주가가 주당순이익의 몇 배인가를 나타낸 것으로 투자판단의 지표로 흔히 사용됩니다.

PBR : 주가를 1주당 순자산액으로 나눈 값으로 기업이 해산할 때 주주에게 분배되는 금액으로도 이해할 수 있습니다. 장부상의 자산가치로 주가수준을 판단하기 위한 보수적인 평가기준으로 흔히 사용되는 지표입니다.

EPS :기업이 벌어들인 순이익을 그 기업이 발행한 총 주식수로 나눈 값입니다. 1주당 이익을 얼마나 창출하였느냐를 나타내는 지표로 그 회사가 1년간 올린 수익에 대한 주주의 몫을 나타내는 지표라 할 수 있습니다.

ROE : 일반적으로 당기순이익을 자기자본으로 나누어 구합니다. 주주입장에서의 수익성 측정에 초점을 맞춘 지표로 이해할 수 있습니다.

○ 현금성 자산 운용전략

이 투자신탁은 환매대금 확보 등을 위하여 채권과 어음, 자산유동화 증권 등예의 투자와 유가증권 대여, 30일 미만의 단기대출, 금융기관예의 예치(만기 1년 이내) 등의 방법으로 운용합니다.

○ 기타

이 투자신탁은 주식에 대한 투자비중의 조절을 통한 수익의 추구를 최소화 할 예정이나 운용자의 판단 등에 따라 일정 범위 내에서 주식투자비중 조절 전략을 구사할 수 있습니다.

○ 비교지수 : (중소형주지수 × 90%) + (CD91 수익률 × 10%)

- 중소형주지수는 유가증권시장 내 주식시장 상장종목으로서 증권투자회사를 제외한 것 중 시가총액 101위부터 300위를 대상으로 한국거래소가 산출하는 중형주지수와 시가총액 300위 이하 종목을 대상으로 한국거래소가 산출하는 소형주지수를 각각의 시가총액으로 일별 가중 합성하여 자체 산출합니다.

※ 이 투자신탁은 상기에 제시된 운용목표의 달성 및 운용전략의 실행을 위해 적극적인 매매전략을 구사할 수 있으며 이러한 적극적인 매매는 높은 거래비용을 유발합니다. 적극적인 매매가 의도한 목적을 달성한다는 보장은 없으며 매매의 결과로 인한 손익이 매매비용을 상쇄하지 못하거나 매매의 의도와 다른 방향으로 자산의 시장가격이 변동할 경우 투자신탁의 투자성과에 크고 작은 불리한 영향을 미치게 됩니다.


※ 상기에 제시된 운용목표 및 전략은 시장상황 및 운용여건에 따라 변경될 수 있습니다.

3. 주요 투자위험

구분	투자위험 주요 내용
원금손실 위험	이 투자신탁은 예금자보호법에 의한 보호를 받지 않는 실적배당상품으로 투자원금의 손실이 발생할 수 있습니다. 따라서 투자원본의 전부 또는 일부에 대한 손실의 위험이 존재하며 투자금액의 손실 내지 감소의 위험은 전적으로 투자자가 부담하며 위탁회사나 판매회사 등 어떠한 당사자도 투자손실에 대하여 책임을 지지 않습니다.
주식가격 변동위험	이 투자신탁은 신탁재산의 대부분을 주식에 투자하므로 이 투자신탁의 성과는 경제·사회·자연현상 등의 영향을 받아 가격이 항상 급격히 변화하여 높은 위험을 지니는 투자대상인 주식의 시세 변화에 그대로 노출됩니다. 또한 이 투자신탁은 주식관련파생상품, 주식관련채권(전환사채 등) 등과 같이 그 가격이 주가에 연동되어 결정되는 자산에도 투자할 수 있는 바, 이러한 자산에 투자할 경우에도 이 투자신탁의 성과는 주식의 시세 변화에 직접적으로 노출된다는 점에 유의하시기 바랍니다.

비체계적 위험	이 투자신탁의 고유한 운용전략 및 목표의 특성과 운용자의 재량에 의해 이 투자신탁의 포트폴리오는 시장 포트폴리오(비교지수의 포트폴리오)와 상이하게 구성됩니다. 이로 인해 이 투자신탁은 시장의 평균적인 위험 외에 포트폴리오의 특성으로 인한 위험, 즉 비체계적인 위험을 추가로 수반하며 이는 시장평균(비교지수) 성과에 미달하는 성과를 유발할 수 있습니다.
중소형주 투자위험	중소형주에 중점적으로 투자하는 특성으로 인해 이 투자신탁은 일반적인 주식투자가 수반하는 위험 외에 중소형주 투자위험을 추가로 수반합니다. 중소형주는 대형주에 비해 변동성 위험, 신용위험, 유동성 위험 등의 위험수준이 더 높은 것이 일반적입니다.
해지위험	투자신탁이 최초로 설정한 후 1년이 되는 날에 원본액이 50억원 미만인 경우, 최초로 설정하고 1년이 지난 후 1개월 간 계속하여 투자신탁의 원본액이 50억원 미만인 경우 및 수익증권 전부의 환매 청구가 있는 경우 집합투자업자는 투자자의 사전 동의 없이 투자신탁을 해지 또는 해산할 수 있습니다.
환매연기 위험	투자신탁재산의 매각이 불가능하여 사실상 환매에 응할 수 없거나 환매에 응하는 것이 수익자의 이익을 해할 우려가 있는 경우 및 이에 준하는 경우로서 금융위가 인정하는 경우에는 환매가 연기될 수 있습니다.

4. 투자위험에 적합한 투자자 유형



- 이 투자신탁은 5등급 중 **1등급에 해당하는 매우 높은 수준의 투자위험**을 지니고 있습니다.
- 이 투자신탁은 그 시세가 항상 변동하여 높은 위험을 지니는 투자대상인 주식에 신탁재산의 대부분을 투자하는 집합투자기구로서 급격한 시세변동에 노출되고 큰 규모의 손실 발생 가능성을 지니므로 상기 위험수준을 이해하고 감내할 충분한 의사와 능력을 보유한 투자자로서 본인의 투자목적에 부합하다고 판단하시는 투자자에게 적합한 상품입니다.

※ 이 위험등급분류는 유리자산운용의 내부 기준에 따른 위험등급입니다. 판매회사는 판매회사별 특성을 반영하여 위험등급을 재분류할 수 있습니다.

5. 운용전문인력

(2013.4.30 기준, 단위:개,억)

성명	출생 연도	직위	운용현황		주요 운용경력 및 이력
			운용중인 다른 집합투자기구 수	다른 운용자산규모	
이준혁	1970	책임 운용인력	37	5,049	- 고려대 정경대학 통계학과 - '95.12~'00.05. 코리안리 - '00.05~'12.08. 동부자산운용 - '12.08~현재. 유리자산운용
조용화	1975	부책임 운용인력			- 연세대 경영학과 - '01.01~'07.01 대신증권 - '07.01~'12.11 삼성자산운용

[운용중인 다른 집합투자기구 중 성과보수가 약정된 집합투자기구 : 개수(1개), 규모(339억)]

※운용전문인력의 최근 과거 3년 이내에 운용한 집합투자기구의 명칭, 집합투자재산의 규모와 수익률 등은 금융투자협회 홈페이지(www.kofia.or.kr)에서 확인할 수 있습니다.

6. 투자실적 추이(연도별 수익률)

기간	최근 1년차	최근 2년차	최근 3년차	최근 4년차	최근 5년차
	2011/08/16~ 2012/08/15	2010/08/16~ 2011/08/15	2009/08/16~ 2010/08/15	2008/08/16~ 2009/08/15	2007/08/16~ 2008/08/15
투자신탁	-4.79	26.02	-1.48	2.87	-14.87
비교지수	-8.65	13.28	-2.97	-2.34	-11.51
Class A	-6.25	24.11	-3.03	1.26	-16.24
비교지수	-8.65	13.28	-2.97	-2.34	-11.51
Class C	-6.53	23.69	-3.4	0.86	-16.59
비교지수	-8.65	13.28	-2.97	-2.34	-11.51
Class I	-5.6	-3.97	-100	2.06	-15.45
비교지수	-8.65	-2.97	29.64	-2.34	-21.01
Class C-e	-6.39	23.93	-3.16	5.46	-
비교지수	-8.65	13.28	-2.97	6.26	-
Class W	-1.67	-3.94	-	-	-
비교지수	2.48	-4.08	-	-	-

주1) 비교지수 : 중소형주지수 90% + CD91일 10%

주2) 비교지수의 수익률에는 운용보수 등 투자신탁에 부과되는 보수 및 비용이 반영되지 않았습니다.

II. 매입·환매 관련 정보

1. 보수 및 수수료

① 투자자에게 직접 부과되는 수수료

구분	수수료율					지급시기
	Class A	Class C	Class I	Class C-e	Class W	
선취판매수수료	납입금액의 1%	없음	없음	없음	없음	납입시
후취판매수수료	없음	없음	없음	없음	없음	환매시
환매수수료	90일 미만 환매시 : 이익금의 30%					환매시

② 집합투자기구에 부과되는 보수 및 비용

구분	지급비율(연, %)					지급시기
	Class A	Class C	Class I	Class C-e	Class W	
집합투자업자보수	0.762					매3개월 후급
판매회사보수	0.75	아래참조*	0.05	0.90	0.00	
신탁업자보수	0.03					
일반사무관리회사보수	0.015					
기타비용	0.005	0.005	0.006	0.005	0.006	사유발생시
총보수·비용	1.562	아래참조*	0.863	1.712	0.813	
증권거래비용	0.209	0.210	0.199	0.205	0.176	

※ Class C 기간별 보수율

적용기간	판매회사보수율	총보수·비율
2010년 05월 03일 ~ 2011년 05월 02일	연 1.105%	연 1.917%
2011년 05월 03일 ~ 2012년 05월 02일	연 1.070%	연 1.882%
2012년 05월 03일 ~ 2013년 05월 02일	연 1.035%	연 1.847%
2013년 05월 03일 ~ 신탁계약의 만료일	연 1.000%	연 1.812%

주1) 기타비용은 증권의 예약 및 결제비용 등 이 투자신탁에서 경상적, 반복적으로 지출되는 비용(증권 거래비용 및 금융비용 제외)등에 해당하는 것으로, 회계기간이 경과한 경우에는 직전 회계연도의 기타비용 비율을, 회계기간이 경과하지 아니한 경우에는 작성일까지의 기타비용 비율을 연환산하여 추정치로 사용 합니다. [직전 회계연도 : 2011.08.16 ~ 2012.08.15]

주2) 증권거래비용은 회계기간이 경과한 경우에는 직전 회계연도의 증권거래비용 비율을 추정치로 사용하며, 회계기간이 경과하지 아니한 경우에는 작성일까지의 증권거래비용 비율을 연환산하여 추정치로 사용하므로 실제 비용은 이와 상이할 수 있습니다. [직전 회계연도 : 2011.08.16 ~ 2012.08.15]

주3) 기타비용 및 증권거래비용 외에 증권신고서 제출에 따라 금융감독원에 납부하여야 하는 발행분담금 등 의 비용이 추가로 발생할 수 있습니다.

주4) 총보수·비용 비율은 이 투자신탁에서 지출되는 보수와 기타비용 총액을 순자산 연평잔액으로 나누어 산출합니다.

[1,000만원을 투자시 투자자가 부담하게 되는 수수료 및 보수·비용의 투자기간별 예시(누적)]

[단위: 천원]

구분	투자기간	1년	3년	5년	10년
Class A	판매수수료 및 보수·비용	255	592	962	2,064
Class C	판매수수료 및 보수·비용	185	582	1,021	2,324
Class I	판매수수료 및 보수·비용	86	272	477	1,085
Class C-e	판매수수료 및 보수·비용	171	540	946	2,154
Class W	판매수수료 및 보수·비용	81	256	449	1,023

주) 투자자가 1,000만원을 투자했을 경우 직·간접적으로 부담할 것으로 예상되는 수수료 또는 총보수·비용을 누계적으로 산출한 것입니다. 실제 투자자가 부담하게 되는 보수 및 비용은 투자수익률 기타비용의 변동, 보수의 인상 또는 인하 여부등에 따라 달라질 수 있음에 유의하시기 바랍니다.

2. 과세

투자자는 투자대상으로부터 발생한 이자, 배당 및 양도차익(해외주식 매매차익 포함)에 대하여 소득세 등(개인 15.4%, 법인 14.0%)을 부담합니다.


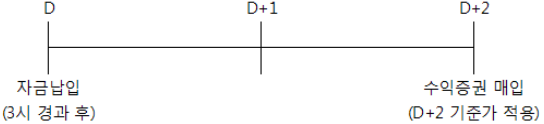
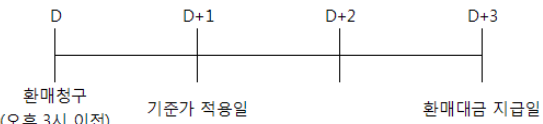
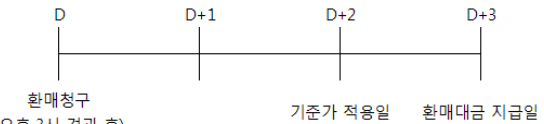
※ 상기 투자소득에 대한 과세내용 및 각 수익자에 대한 과세는 정부 정책, 수익자의 세무상의 지위 등에 따라 달라질 수 있습니다. 그러므로, 수익자는 투자신탁에 대한 투자로 인한 세금 영향에 대하여 조세전문가와 협의하는 것이 좋습니다.

3. 기준가격의 산정 및 매입, 환매 절차

(1) 기준가격의 산정 및 공시

구분	내용
산정방법	당일 발표하는 기준가격은 그 직전일의 대차대조표상에 계상된 투자신탁의 자산총액에서 부채총액을 차감한 금액(이하 "순자산총액"이라 합니다)을 직전일의 수익증권 총좌수로 나누어 산출하며, 1,000좌 단위로 원미만 셋째 자리에서 4사5입하여 원미만 둘째 자리까지 계산합니다.
공시장소	판매사 영업점포, 집합투자업자(www.yurieasset.co.kr)·판매회사·한국금융투자협회(www.kofia.or.kr) 인터넷 홈페이지에 공시합니다.

(2) 매입 및 환매 절차

구분	오후3시 이전	오후3시 경과 후
매입	자금을 납입한 영업일(D)의 다음 영업일(D+1)에 공고되는 기준가격을 적용 	자금을 납입한 영업일(D)의 제3영업일(D+2)에 공고되는 기준가격을 적용 
환매	환매청구일(D)로부터 제2영업일(D+1)에 공고되는 기준가격을 적용 제4영업일(D+3)에 환매대금 지급 	환매청구일(D)로부터 제3영업일(D+2)에 공고되는 기준가격을 적용 제4영업일(D+3)에 환매대금 지급 

4. 전환절차 및 방법

해당사항 없음

III. 요약재무정보

(단위 : 원)

요약대차대조표			
항목	제8기 (2012.08.15)	제7기 (2011.08.15)	제6기 (2010.08.15)
운용자산	101,093,076,396	89,407,922,910	78,794,399,591
유가증권	99,216,386,140	88,134,034,580	76,397,413,930
현금 및 예치금	76,690,256	73,888,330	96,985,661
기타 운용자산	1,800,000,000	1,200,000,000	2,300,000,000
기타자산	444,988,915	1,849,066,833	1,494,291,097
자산총계	101,538,065,311	91,256,989,743	80,288,690,688
기타부채	502,125,317	3,059,699,411	2,917,442,363
부채총계	502,125,317	3,059,699,411	2,917,442,363
원본	108,954,792,423	88,197,290,332	94,809,495,528
이익조정금	-7,918,852,429	0	-17,438,247,203
자본총계	101,035,939,994	88,197,290,332	77,371,248,325
요약손익계산서			
항목	제8기 (2011.08.16~2012.08.15)	제7기 (2010.08.16~2011.08.15)	제6기 (2009.08.16~2010.08.15)
운용수익	-4,782,590,531	15,739,573,982	-1,103,154,540
이자수익	70,109,136	70,403,201	105,713,616
배당수익	1,247,172,360	1,077,520,981	1,804,187,428
매매/평가차익(손)	-6,113,101,676	14,566,107,393	-3,019,098,604
기타수익	13,229,649	25,542,407	6,043,020

운용비용	1,481,823,087	1,387,507,512	1,758,286,552
관련회사보수	1,476,025,187	1,382,648,572	1,751,760,702
매매수수료	594,160	670,660	1,389,920
기타비용	5,203,740	4,188,280	5,135,930
당기순이익	-6,264,413,618	14,352,066,470	-2,861,441,092
매매회전율	97.91	142.06	186.5