

투자위험등급 :
1등급
[매우 높은 위험]

현대자산운용(주)는 투자대상 자산의 종류 및 위험도 등을 감안하며 1등급(매우 높은 위험)에서 5등급(매우 낮은 위험)까지 투자위험등급을 5단계로 분류하고 있습니다. 따라서, 이러한 분류기준에 따른 투자신탁의 위험등급에 대해 충분히 검토하신 후 합리적인 투자 판단을 하시기 바랍니다.

간이투자설명서

이 투자설명서는 현대~~트~~대한민국증권투자신탁1호[주식]에 대한 투자설명서의 내용 중 중요사항을 발췌한 요약 정보를 내용을 담고 있습니다. 따라서 현대~~트~~대한민국증권투자신탁1호[주식] 수익증권을 매입하기 전에 반드시 증권신고서 또는 정식 투자설명서를 읽어보시기 바랍니다

1. 집합투자기구 명칭 : 현대~~트~~대한민국증권투자신탁1호[주식]
2. 집합투자기구 분류 : 투자신탁, 증권(주식형), 개방형(중도환매가능), 추가형, 종류형
3. 집합투자업자 명칭 : 현대자산운용주식회사 (☎02-2090-0500)
4. 판 매 회 사 : 집합투자업자(www.hyundaiam.com) 및 한국금융투자협회(www.kofia.or.kr) 홈페이지 참고
5. 작 성 기 준 일 : 2013년 11월 03일
6. 증권신고서 효력발생일: 2013년 11월 18일
7. 모집(매출) 증권의 종류 및 수 : 투자신탁의 수익증권 [모집(매출) 총액 : 10조좌]
8. 모집(매출)기간(판매기간) : 추가형으로 계속 모집 가능
9. 존 속 기 간 : 별도로 정해진 신탁계약기간은 없음
10. 집합투자증권신고서 및 투자설명서의 공시장소
[집합투자증권신고서] 전자문서: 금융위(금감원) 홈페이지 → <http://dart.fss.or.kr>
[투자설명서] 전자문서: 금융위(금감원) 홈페이지 → <http://dart.fss.or.kr>
서면문서: 집합투자업자(www.hyundaiam.com), 각 판매회사 및 한국금융투자협회(www.kofia.or.kr)의 인터넷 홈페이지를 참고하여 주시기 바랍니다.

※ 이 간이투자설명서는 효력발생일까지 증권신고서의 기재사항 중 일부가 변경될 수 있으며, 개방형 집합투자증권인 경우 효력발생일 이후에도 변경될 수 있습니다.

금융위원회가 투자설명서의 기재사항이 진실 또는 정확하다는 것을 인정하거나 그 증권 가치를 보증 또는 승인하지 아니함을 유의하시기 바랍니다. 또한 이 집합투자증권은 「예금자보호법」에 의한 보호를 받지 않는 실적배당상품으로 투자원금의 손실이 발생할 수 있으므로 투자에 신중을 기하여 주시기 바랍니다.

투자결정시 유의사항

1. 투자판단시 증권신고서와 투자설명서를 참고할 수 있으며, 투자자는 간이투자설명서 대신 투자설명서를 요청할 수 있습니다.
2. 이 집합투자기구의 투자위험등급 및 적합한 투자자유형에 대한 기재사항을 참고하시고, 귀하의 투자경력이나 투자성향에 적합한 상품인지 신중한 투자결정을 하시기 바랍니다.
3. 증권신고서, 투자설명서상 기재된 투자전략에 따른 투자목적 또는 성과목표가 반드시 실현된다는 보장은 없습니다.
4. 과거의 투자실적이 미래에도 실현된다는 보장은 없습니다.
5. 파생상품에 투자하는 집합투자기구의 경우 파생상품의 가치를 결정하는 기초변수 등이 예상과 다른 변화를 보일 때에는 당초 예상과 달리 큰 손실을 입거나 원금전체의 손실을 입을 수 있습니다.
6. 판매회사는 투자실적과 무관하며, 특히 은행, 증권, 보험 등의 판매회사는 단순히 집합투자증권의 판매업무(환매 등 판매행위와 관련된 부가적인 업무 포함)만 수행할 뿐 판매회사가 동 집합투자증권의 가치결정에 아무런 영향을 미치지 않습니다.
7. 집합투자증권은 집합투자기구의 운용실적에 따라 손익이 결정되는 실적배당상품으로 예금자보호법에 따라 예금보험공사가 보호하지 아니하며, 특히 예금자보호법의 적용을 받는 은행 등에서 집합투자증권을 매입하는 경우에도 은행예금과 달리 예금자보호법에 따라 예금보험공사가 보호하지 않습니다.
8. 투자자가 부담하는 선취수수료 등을 감안하면 투자자의 입금금액 중 실제 집합투자증권을 매입하는 금액은 작아질 수 있습니다.
9. 이 간이투자설명서는 투자설명서의 기재사항 중 중요한 사항만을 요약한 것입니다. 보다 자세하고 구체적인 정보를 얻기 원하는 투자자들께서는 증권신고서 또는 정식투자설명서를 참조하시기 바랍니다.

[목 차]

I. 집합투자기구의 투자정보	4
1. 투자목적.....	4
2. 투자전략 및 위험관리	4
3. 투자위험.....	5
4. 투자위험에 적합한 투자자 유형	6
5. 운용전문인력.....	7
6. 투자실적 추이	7
II. 매입 환매 관련 정보.....	8
1. 수수료 및 보수.....	8
2. 과세.....	10
3. 기준가격 산정 및 매입 환매절차.....	10
4. 전환	11
III. 요약 재무정보	11

I. 집합투자기구의 투자정보

1. 투자목적

이 투자신탁은 **국내 주식**을 법시행령 제 94 조제 2 항제 4 호에서 규정하는 주된 투자대상자산으로 하여 종합주가지수 대비 적정 위험을 부담하고, 중장기적으로 벤치마크대비 초과 수익을 달성하고자 합니다

그러나 상기의 투자목적이 반드시 달성된다는 보장은 없으며, 집합투자업자, 신탁업자, 판매회사 등 이 투자신탁과 관련된 어떠한 당사자도 투자원금의 보장 또는 투자목적의 달성을 보장하지 아니합니다.

2. 투자전략 및 위험관리

(1) 기본 운용전략

- 지속성장이 가능한 장기성장주와 안정적인 비즈니스모델을 통해 견조한 이익창출이 가능한 기업에 투자함으로써 KOSPI 대비 초과수익을 추구합니다.

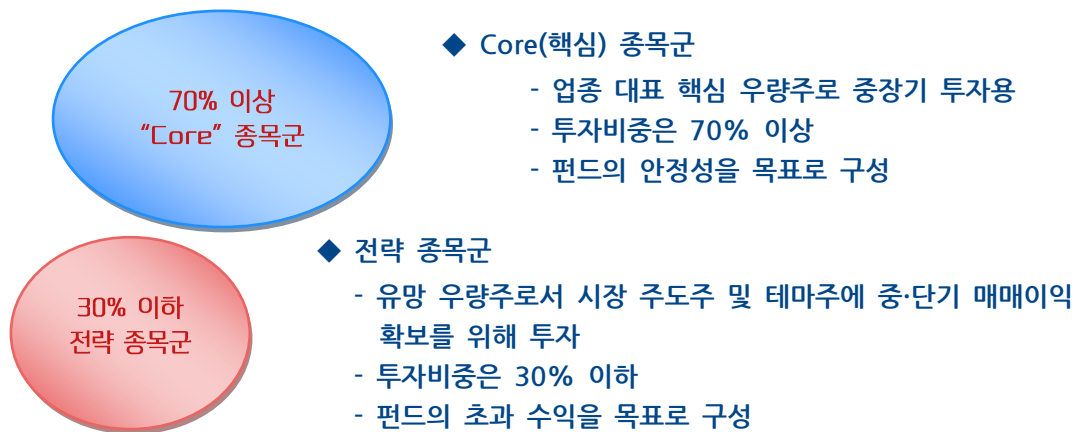
(2) 세부 운용전략

■ 포트폴리오 운용전략

- 1) 기본포트폴리오 : Top-down(하향식)과 Bottom-up(상향식)의 리서치에 근거한 분석을 통해 최적의 포트폴리오구성
- 2) 자산배분 : 시장위험과 관련된 체계적 위험발생시 적극적 자산배분전략(선물헷지 전략 병행)
- 3) 섹터배분 : 경기상황과 업황을 고려하여 탄력적인 섹터비중조절을 통해 초과수익 기회 포착
- 4) 종목선택 : 업종대표주와 전략종목군(시장주도주, 저평가주)으로 초과수익 추구

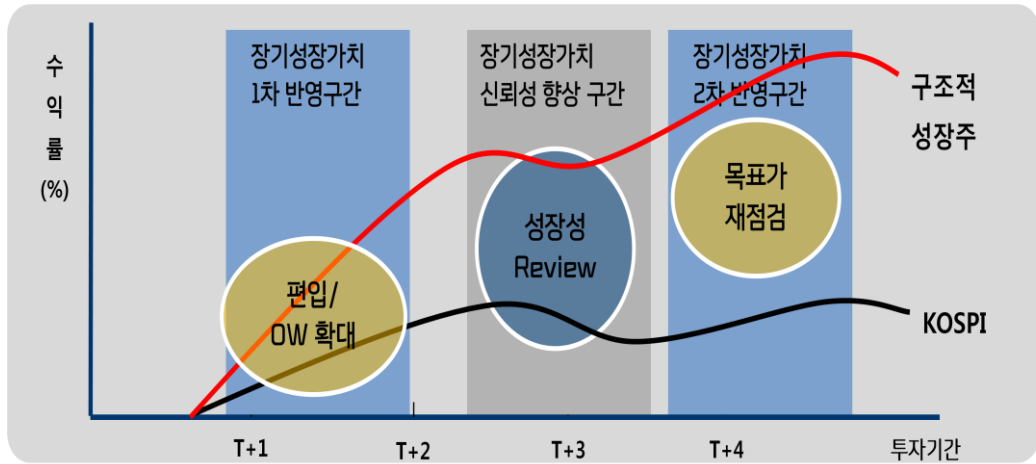
■ 세부 운용전략

- 1) 포트폴리오는 업종대표 핵심종목군 70%이상과 전략종목군 30%이하를 통해 안정적 초과성과 창출

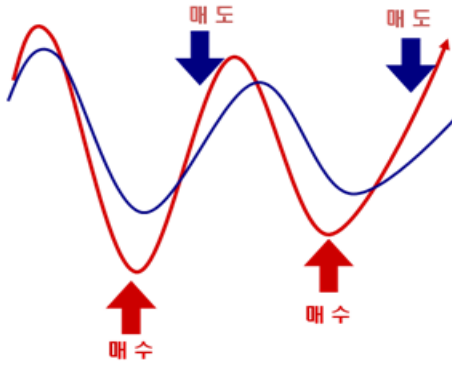


- 2) 구조적 성장이 가능한 장기성장주를 발굴하여 장기투자로 의미있는 초과성과 추구

* 장기성장주 : 매출액, 이익성장률이 시장 및 업종보다 높은 기업



3) 시장의 비효율적 변동성을 활용한 Bottom Fishing(바텀 피싱)을 통해 초과수익 확대
 * 내재가치 대비 저평가 및 비이성적 급락 종목 투자 : 단기초과수익 기대



상황	- 비이성적 시장 급락시 - 근거없는 루머 발생으로 급락시 - 기업 내재가치 대비 하락폭 과도시
전체	- 해당 업종/종목에 대한 정확한 분석과 이해 - 밸류에이션(Valuation) 및 기술적 지표, 수급동향 체크 병행
적용	- 가급적 대형주에 적용 - 가급적 보유종목에 적용 → 밸류에이션(Valuation)과 이익흐름 익숙 - Bargain Hunting(바겐헌팅) → 단기 초과 수익 창출

- * Top-down(하향식) : 개별주식 보다는 전체적인 경제환경을 고려하여 자산배분결정이 이루어지는 방법. 예를들면 거시적 경제상황을 고려하여 어떤 종류의 산업, 국가의 주식을 대상으로 할 것인지 결정을 하여 자산을 배분함.
- * Bottom-up(상향식) : 개별 주식에 대한 광범위한 조사, 연구를 바탕으로 특정한 경제상황, 경제 사이클 보다는 기업 자체의 전망을 가지고 주식이 선택되는 방법
- * Bottom Fishing(바텀 피싱) : 최저가 노리기
- * Bargain Hunting(바겐헌팅) : 일종의 저가매수 전략. 기업가치와 주가 간의 격차가 큰 주식을 찾아 사들이는 고수익·고위험 투자전략

■ 비교지수: [(KOSPI × 90%) + (CD 금리 × 10%)]

주) 이 투자신탁은 신탁재산의 대부분을 국내 주식에 투자하기 때문에 이 투자신탁의 성과비교 등을 위해 상기와 같은 비교지수를 사용하고 있으며, 시장상황 및 투자전략의 변경, 새로운 비교지수의 등장에 따라 이 비교지수는 변경될 수 있습니다. 이 경우 변경 등록 후 법령에서 정한 절차(수시공시 등)에 따라 공시될 예정입니다.

- ※ 상기의 투자전략 등이 반드시 달성된다는 보장은 없습니다.
- ※ 이 투자신탁의 투자전략 및 위험관리는 작성 시점 현재의 시장상황을 감안하여 작성된 것으로 시장상황의 변동이나 당사 내부기준의 변경 또는 기타 사정에 의하여 변경될 수 있습니다. 이러한 경우 변경된 투자전략 및 위험관리 내용은 변경 등록(또는 정정 신고)하여 수시공시 절차에 따라 공시될 예정입니다.

3. 주요 투자위험

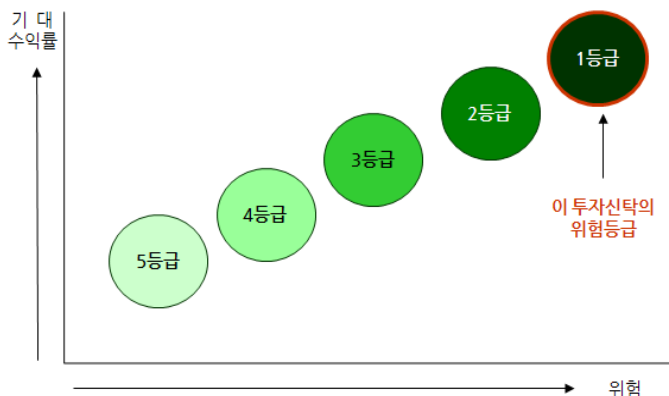
구분	투자위험 주요내용
----	-----------

투자원본에 대한 손실위험	이 투자신탁은 원본을 보장하지 않습니다. 따라서 투자원본의 전부 또는 일부에 대한 손실의 위험이 존재하며 투자금액의 손실 내지 감소의 위험은 전적으로 수익자가 부담하며, 집합투자업자나 판매회사 등 어떤 당사자도 투자손실에 대하여 책임을 지지 아니 합니다. 또한, 이 투자신탁은 예금자보호법의 보호를 받는 은행예금과 달리 예금자보호법에 의한 보호를 받지 못합니다.
시장위험 및 개별위험	집합투자재산을 상장주식 등에 투자함으로써 투자증권의 가격 변동, 이자율 변동 등 기타 거시경제지표의 변화에 따른 위험에 노출됩니다. 또한, 신탁재산의 가치는 투자대상종목 발행회사의 영업환경, 재무상황 및 신용상태의 악화에 따라 급격히 변동될 수 있습니다.
주식가격 변동위험	집합투자재산을 국내 상장주식 등에 주로 투자함으로써 주식가격이 하락할 경우 손실이 발생하는 등의 위험이 있습니다.
신용위험 및 부도위험	투자적격등급(A-)이상의 채권 등에 투자할 예정이나, 발행사의 신용평가 등급이 하락하거나, 부도 등의 신용사건(Credit Event)이 발생할 경우 채무증권의 가격이 하락하거나 환금성 제약 등의 위험이 있습니다.
파생상품 투자위험	파생상품(선물, 옵션에의 투자)은 적은 증거금으로 거액의 결제가 가능한 지렛대 효과(레버리지 효과)로 인하여 기초자산에 직접 투자하는 경우에 비하여 높은 위험에 노출되어 있습니다. 또한, 옵션매도에 따른 이론적인 손실범위는 무한대이므로 기초자산에 대한 투자가 옵션매수의 경우에 비하여 높은 위험에 노출될 수 있습니다.
금리변동위험	투자적격등급 이상의 신용등급을 가진 채무증권 등에 투자할 예정이나 발행사의 신용평가 등급이 하락하거나, 부도 등의 신용사건(Credit Event)이 발생할 경우 채무증권의 가격이 하락하거나 환금성 제약 등의 위험이 있습니다. 일반적으로 이자율이 하락하면 채무증권 등의 가격 상승에 의한 자본이득이 발생하고 이자율이 상승하면 자본손실이 발생합니다. 따라서 채무증권 등을 만기까지 보유하지 않고 중도에 매도하는 경우에는 시장상황에 따라 손실 또는 이득이 발생할 수 있습니다.
거래상대방 위험	보유하고 있는 국내외 유가증권 및 단기 금융상품을 발행한 회사 또는 계약상대방이 신용등급의 하락 또는 부도 등과 같은 신용사건에 노출되는 경우 그 증권, 단기금융상품 등의 가치가 하락할 수 있습니다. 또한 법률에 따라 채무 등의 지급유예, 채무증권 등이 주식과 같은 지분증권 또는 다른 종류의 새로운 채무증권(계약) 등으로의 전환, 변제기간이 장기간 유예되는 등의 방식으로 당초의 권리가 변경되어 투자원본에 손실이 발생할 수 있습니다.
집합투자기구 해지 위험	투자신탁이 설정한 후 1년 경과시점에서 설정원본이 50억원 미만이거나 설정하고 1년이 경과한 이후 1개월간 계속하여 투자신탁의 원본액이 50억원에 미달하는 경우 집합투자업자가 투자자의 동의 없이 해당 집합투자기구를 해지할 수 있습니다.

※ 위의 내용이 이 투자신탁에 의한 투자로 인하여 발생할 수 있는 모든 위험을 포함하는 것은 아닙니다. 기타 다른 투자위험에 관한 사항은 정식 투자설명서를 참조하시기 바랍니다.

4. 투자위험에 적합한 투자자 유형

이 투자신탁의 위험등급분류



이 투자신탁은 국내 주식을 주된 투자대상으로 하므로 **5 등급 중 1 등급에 해당되는 매우 높은 위험수준의 투자위험**을 지니고 있습니다. 따라서 이 투자신탁은 향후 주식시장의 전망을 좋게 보고, 동 주식시장의 수익률에 상당하는 수익을 추구하는 반면 주식시장 하락에 따른 높은 손실위험을 감수할 수 있고 투자원본손실이 발생할 수 있다는 위험을 잘 아는 투자자에게 적합합니다.

※ 이 위험등급분류는 현대자산운용의 내부 기준에 따른 위험등급입니다. 판매회사는 판매회사별 특성을 반영하여 위험등급을 재분류할 수 있습니다.

5. 운용전문인력

가. 운용전문인력

(1) 책임운용인력					
성명	생년	직위	운용현황(2013.11.03현재)		주요 운용경력 및 이력
			운용중인 다른 집합투자기구 수	다른 운용 자산규모	
정두선	1966	이사	84 개	6,327 억	- 2009.05 ~ 현재 현대자산운용 주식운용 이사 - 2006.05 ~ 2009.04 PCA 자산운용 주식운용팀장 - 2004.12 ~ 2006.05 와이즈자산운용 주식운용이사 - 1999.11 ~ 2004.06 하이자산운용 주식운용부 - 1993.08 ~ 1999.10 한국산업투자자문 - 주식운용 19년
			성과보수가 약정된 집합투자기구		
			20 개	374 억	
(2) 부책임운용인력					
성명	생년	직위	운용현황(2013.11.03현재)		주요 운용경력 및 이력
			운용중인 다른 집합투자기구 수	다른 운용 자산규모	
이강국	1975	수석 운용역	51 개	3,728 억	- 2008.12 ~ 현재 현대자산운용 주식운용본부 - 2002.07 ~ 2008.11 현대증권 지점영업 - 주식운용 5년
			성과보수가 약정된 집합투자기구		
			14 개	249 억	

주) 상기인은 이 투자신탁의 운용의사결정 및 운용결과에 대한 책임을 부담하는 책임운용전문인력과 책임운용전문인력이 아닌 자로서 이 투자신탁의 투자목적 및 운용전략 등에 중대한 영향을 미칠 수 있는 자산에 대한 운용권한을 가진 부책임운용전문인력입니다. 운용전문인력이 최근 3년간 운용한 집합투자기구의 명칭, 집합투자재산의 규모와 수익률은 한국금융투자협회 인터넷홈페이지를 통하여 확인할 수 있습니다.

나. 운용전문인력 최근 변경 내역 : 해당사항 없음

6. 투자실적 추이

■ 연도별 수익률 추이(세전기준)

(단위 : %)

기간	최근 1년차	최근 2년차	최근 3년차	최근 4년차	최근 5년차
	12.11.04 ~13.11.03	11.11.04 ~12.11.03	10.11.04 ~11.11.03	-	-
종류(모)	7.35	10.25	1.61	-	-
비교지수	6.00	2.86	-2.50	-	-
종류A	5.73	8.62	-5.86	-	-
비교지수	6.00	2.86	-9.76	-	-
종류C	5.08	7.89	-6.44	-	-
비교지수	6.00	2.86	-9.76	-	-
종류C2	5.26	9.24	-	-	-
비교지수	6.00	3.25	-	-	-
종류C3	5.94	-	-	-	-
비교지수	3.10	-	-	-	-
종류C-e	5.82	8.45	-5.96	-	-
비교지수	6.00	2.86	-9.76	-	-

종류C-s	6.53	9.43	0.83	-	-
비교지수	6.00	2.86	-2.50	-	-

주1) 비교지수 : [(KOSPI × 90%) + (CD금리 × 10%)]

주2) 비교지수의 수익률에는 운용보수 등 투자신탁에 부과되는 보수 및 비용이 반영되지 않았습니다.

주3) 마지막 수익률 측정대상기간이 6개월 미만인 경우 수익률을 기재하지 않습니다.

주4) 마지막 수익률 측정대상기간이 6개월을 초과하고 1년 미만인 경우(예:8개월)로서 주식 또는 주식관련상품(주가지수연계증권 등)에 투자하는 경우에는 해당 기간의 수익률인 '기간 수익률'을 말합니다.

주5) 마지막 수익률 측정대상기간이 6개월을 초과하고 1년 미만인 경우(예:8개월)로서 주식 또는 주식관련상품(주가지수연계증권 등)에 투자하지 않는 경우에는 해당 기간의 수익률을 연간 수익률로 환산한 '연환산 수익률'을 말합니다.

주6) 연도별 수익률은 해당되는 각1년간의 단순 누적수익률로 투자기간동안 이 투자신탁 수익률의 변동성을 나타내는 수치입니다.

주7) 종류형투자신탁의 경우 연평균수익률 그래프는 모든 종류 수익증권을 통합하여 운용하는 투자신탁(전체)를 기준으로 작성하였습니다. 이 경우 투자신탁(전체)의 수익률에는 운용보수 등 투자신탁에 부과되는 보수 등이 반영되지 않았습니다.

II. 매입·환매 관련 정보

1. 보수 및 수수료

가. 투자자에게 직접 부과되는 수수료

명칭 (종류별)	가입자격	수수료율			
		선취판매 수수료	후취판매 수수료	환매수수료	전환 수수료
A	가입제한 없음	납입금액의 1% 이내	-	30일미만 : 이익금의70% 30일이상90일미만: 이익금의30%	-
B	가입제한 없음	-	환매금액의 1% 이내	30일미만 : 이익금의70% 30일이상90일미만: 이익금의30%	-
C	가입제한 없음	-	-	30일미만 : 이익금의70% 30일이상90일미만: 이익금의30%	-
C2	종류C를 1년이상 보유한 투자자	-	-	30일미만 : 이익금의70% 30일이상90일미만: 이익금의30%	-
C3	종류C2를 1년이상 보유한 투자자	-	-	30일미만 : 이익금의70% 30일이상90일미만: 이익금의30%	-
C4	종류C3를 1년이상 보유한 투자자	-	-	30일미만 : 이익금의70% 30일이상90일미만: 이익금의30%	-
C-e	온라인 전용	-	-	30일미만 : 이익금의70% 30일이상90일미만: 이익금의30%	-
C-f	집합투자기구	-	-	30일미만 : 이익금의70% 30일이상90일미만: 이익금의30%	-
C-i	납입금액 30억이상 투자자용	-	-	30일미만 : 이익금의70% 30일이상90일미만: 이익금의30%	-
C-w	판매회사의 Wrap 계좌용	-	-	30일미만 : 이익금의70% 30일이상90일미만: 이익금의30%	-
C-s	집합투자업자의 모회사 및 그 모회사의 계열회사용	-	-	30일미만 : 이익금의70% 30일이상90일미만: 이익금의30%	-
부과기준		매입시		환매시	

주1) 선취판매수수료는 상기 범위내에서 판매회사별로 차등 적용할 수 있으며, 판매회사가 수수료를 달리 정하거나 변경한 경우에는 적용 1일전까지 집합투자업자 및 금융투자협회에 통보하여야 합니다. 해당 내용은 집합투자업자, 집합투자증권을 판매한 판매회사 및 금융투자협회의 인터넷 홈페이지를 통해서 확인하실 수 있습니다

나. 집합투자기구에 부과되는 보수 및 비용

명칭 (클래스)	지급비율(연간, %)						총보수·비용 (피투자집합투자 기구 보수포함)	증권 거래 비용
	집합투자 업자보수	판매회사 보수	신탁회사 보수	일반사무 관리회사 보수	기타 비용	총 보수 · 비용		
A	0.67	0.78	0.03	0.02	0.0025	1.5025	1.5025	1.3178
B	0.67	0.75	0.03	0.02	-	1.47	1.47	-
C	0.67	1.50	0.03	0.02	0.0000	2.2200	2.2200	1.4031
C2	0.67	1.224	0.03	0.02	0.0063	1.9503	1.9503	1.1862
C3	0.67	0.999	0.03	0.02	0.0044	1.7234	1.7234	1.3446
C4	0.67	0.815	0.03	0.02	-	1.535	1.535	-
C-e	0.67	0.95	0.03	0.02	0.0000	1.6700	1.6700	1.3462
C-f	0.67	0.05	0.03	0.02	-	0.77	0.77	-
C-i	0.67	0.50	0.03	0.02	-	1.22	1.22	-
C-w	0.67	0.00	0.03	0.02	-	0.72	0.72	-
C-s	0.67	0.03	0.03	0.02	0.0024	0.7524	0.7524	1.3167
지급시기	매3개월 후급				사유 발생시	-	-	사유 발생시

주1)기타비용은 증권 의 예약 및 결제비용 등 이 투자신탁에서 경상적, 반복적으로 지출되는 비용 (증권거래비용 및 금융 비용 제외)등에 해당하는 것으로 회계기간이 경과한 경우에는 직전 회계연도의 기타비용 비율을 추정치로 사용하며 회계기간이 경과하지 아니한 경우에는 작성일까지의 기타비용 비율을 연환산하여 추정치로 사용하므로 실제 비용은 이와 상이할 수 있습니다. [직전 회계연도 : 2012.09.27 ~ 2013.09.26]

주2)증권거래비용은 회계기간이 경과한 경우에는 직전 회계연도의 증권거래비용 비율을 추정치로 사용하며, 회계기간이 경과하지 아니한 경우에는 작성일까지의 증권거래비용 비율을 연환산하여 추정치로 사용하므로 실제 비용은 이와 상이할 수 있습니다. [직전 회계연도 : 2012.09.27 ~ 2013.09.26]

모자형투자신탁의 경우 증권거래비용은 이 투자신탁(자투자신탁)에서 지출되는 증권거래비용에 이 투자신탁 (자투자신탁)이 모투자신탁에 투자한 비율을 안분한 모투자신탁의 증권거래비용을 합한 총액을 순자산연평균액 (보수·비용 차감후 기준)으로 나누어 산출합니다.

주3)기타비용 및 증권거래비용 외에 증권신고서 제출에 따라 금융감독원에 납부하여야 하는 발행분담금(단, 2013년 8월 28일까지 발생분에 한함) 등의 비용이 추가로 발생할 수 있습니다.

주4)총보수·비용 비율은 이 투자신탁에서 지출되는 보수와 기타비용 총액을 순자산 연평균액(보수·비용 차감후 기준)으로 나누어 산출합니다.

주5)합성 총보수·비용 비율은 이 투자신탁(자투자신탁)에서 지출되는 보수와 기타비용에 이 투자신탁(자투자신탁)이 모투자신탁에 투자한 비율을 안분한 모투자신탁의 보수와 기타비용을 합한 총액을 순자산 연평균액(보수·비용 차감후 기준)으로 나누어 산출합니다.

<1,000만원 투자시 투자자가 부담하게 되는 수수료 및 보수·비용의 투자기간별 예시> (단위:천원)

구분	투자기간				
	1년차	3년차	5년차	10년차	
종류A	판매수수료 및보수·비용	154	478	825	1,803
	판매수수료 및보수·비용 (피투자집합투자기구 총보수·비용 포함)	154	478	825	1,803
종류C	판매수수료 및보수·비용	227	700	1,199	2,571
	판매수수료 및보수·비용 (피투자집합투자기구 총보수·비용 포함)	227	700	1,199	2,571
종류C2	판매수수료 및보수·비용	200	618	1,061	2,292
	판매수수료 및보수·비용 (피투자집합투자기구 총보수·비용 포함)	200	618	1,061	2,292
종류C3	판매수수료 및보수·비용	177	547	942	2,047

	판매수수료 및보수·비용 (피투자집합투자기구 총보수·비용 포함)	177	547	942	2,047
종류C-e	판매수수료 및보수·비용	171	530	912	1,985
	판매수수료 및보수·비용 (피투자집합투자기구 총보수·비용 포함)	171	530	912	1,985
종류C-s	판매수수료 및보수·비용	77	241	420	936
	판매수수료 및보수·비용 (피투자집합투자기구 총보수·비용 포함)	77	241	420	936

주1) 투자자가 1,000만원을 투자했을 경우 직·간접적으로 부담할 것으로 예상되는 수수료 또는 총보수·비용을 누계액으로 산출한 것입니다. 이익금은 모두 재투자하며, 연간 투자수익률은 5%, 수수료율 및 총 보수·비용 비율은 일정하다고 가정하였습니다. 그러나 실제 투자자가 부담하게 되는 보수 및 비용은 판매회사가 정하는 실제 판매수수료를 수준, 기타비용의 변동, 보수의 인상 또는 인하 여부 등에 따라 달라질 수 있음에 유의하시기 바랍니다

2. 과세

투자자는 투자대상으로부터 발생한 이자, 배당 및 양도차익(해외주식 매매차익 포함)에 대하여 소득세 등(개인 15.4%, 법인 14.0% 원천징수)을 부담합니다.

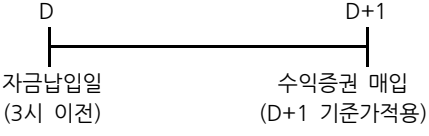
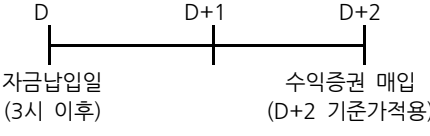
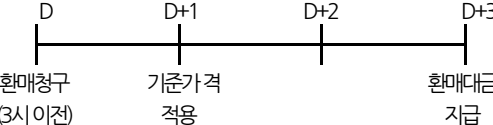
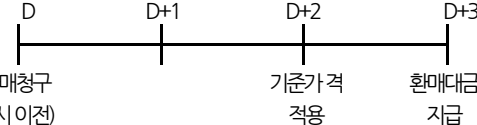
- ※ 상기 투자소득에 대한 과세내용은 관련세법의 변경 등에 따라 달라질 수 있습니다. 또한, 투자소득 및 수익자에 대한 과세는 정부 정책, 개별 수익자의 세무상의 지위 등에 따라 달라질 수 있으므로 수익자는 투자신탁의 투자에 따른 과세에 관하여 조세전문가와 상담하시는 것이 좋습니다.
- ※ 상기 세제혜택에 대한 자세한 내용은 증권신고서 및 정식 투자설명서를 참조하시기 바랍니다.

3. 기준가격 산정 및 매입·환매 절차

가. 기준가격 산정 및 공시

구분	내용
산정방법	당일에 공고되는 기준가격은 그 직전일의 대차대조표상에 계상된 투자신탁의 자산총액에서 부채총액을 차감한 금액(이하 "순자산총액"이라 한다)을 직전일의 수익증권 총좌수로 나누어 1,000좌 단위로 4사5입하여 원미만 둘째자리까지 계산합니다
공시장소	판매회사영업점, 집합투자업자(www.hyundaiam.com) · 판매회사 · 한국금융투자협회(www.kofia.or.kr) 인터넷 홈페이지

나. 매입·환매 절차

구분	오후 3시 이전	오후 3시 이후
매입	<p>-자금을 납입한 영업일(D)의 다음 영업일(D+1)에 공고되는 기준가격을 적용</p> 	<p>-자금을 납입한 영업일(D)의 제3영업일(D+2)에 공고되는 기준가격을 적용</p> 
환매	<p>-환매청구일(D)로부터 제2영업일(D+1)에 공고되는 기준가격을 적용 -제4영업일(D+3)에 환매대금을 지급</p> 	<p>-환매청구일(D)로부터 제3영업일(D+2)에 공고되는 기준가격을 적용 -제4영업일(D+3)에 환매대금을 지급</p> 

4. 전환

- (1) 집합투자업자 및 판매회사는 수익자의 전환청구와 관계없이 수익증권의 보유기간(당해 수익증권의 매수일 또는 최초 취득일을 기산일로 하여 다른 종류 수익증권으로 전환하기 위해 전환시 적용되는 당해 수익증권의 기준가격 적용일까지를 뜻합니다.)에 따라 다음 각호에서 정하는 종류의 수익증권으로 자동으로 전환합니다. 단, 수익자가 최초로 매입하는 수익증권은 종류C 수익증권에 한합니다.
- 1) 종류C 수익증권의 보유기간이 1년 이상인 경우 종류C2 수익증권으로 전환
 - 2) 종류C2 수익증권의 보유기간이 1년 이상인 경우 종류C3 수익증권으로 전환
 - 3) 종류C3 수익증권의 보유기간이 1년 이상인 경우 종류C4 수익증권으로 전환
 - 4) 종류C4 수익증권의 보유기간이 1년 이상인 경우 종류C5 수익증권으로 전환
- ※ 보유기간에 따른 종류별 수익증권간 전환은 판매수수료 체계가 동일한 종류의 수익증권간으로 한합니다.
- (2) 상기 규정에 따라 전환하는 경우에는 위의 각 해당 전환일에 전환처리합니다. 다만, 전환일이 영업일이 아닌 경우에는 익영업일에 전환처리 합니다.
- (3) 수익증권 전환시 적용되는 기준가격은 해당 전환일의 당해 종류형 수익증권의 기준가격으로 합니다. 다만, 환매청구를 진행 중인 경우에는 수익증권을 전환하지 아니합니다.
- (4) 판매회사는 다음 각호의 1의 사유가 발생하는 경우 수익증권 환매에 따른 환매수수료를 징구하지 아니합니다.
- 1) 제1항의 규정에 따라 수익증권의 전환을 위하여 환매청구하는 경우
 - 2) 수익증권을 전환한 후 환매청구하는 경우. 다만 전환 후 추가 납입분에 대해서는 이를 적용하지 아니합니다.

III. 요약 재무정보

(단위 : 원)

대차대조표			
항목	제3기 (2013.09.26)	제2기 (2012.09.26)	제1기 (2011.09.26)
운용자산	11,592,281,033	11,224,942,657	3,487,756,306
증권	11,584,677,860	11,129,275,520	3,441,561,590
파생상품	0	0	0
부동산/실물자산	0	0	0
현금 및 예치금	7,603,173	95,667,137	46,194,716
기타 운용자산	0	0	0
기타자산	628,083,357	561,388,111	345,520,735
자산총계	12,220,364,390	11,786,330,768	3,833,277,041
운용부채	0	0	0
기타부채	683,679,828	249,560,854	361,877,886
부채총계	683,679,828	249,560,854	361,877,886
원본	10,920,390,410	9,585,300,832	3,455,940,282
수익조정금	2,283,166	866,251,027	-270,963,228
이익잉여금	614,010,986	1,085,218,055	286,422,101
자본총계	11,536,684,562	11,536,769,914	3,471,399,155

손익계산서			
항목	제3기 (2012.09.27~2013.09.26)	제2기 (2011.09.27~2012.09.26)	제1기 (2010.09.27~2011.09.26)
운용수익	614,019,086	1,086,670,695	286,582,851
이자수익	13,828,780	15,276,239	9,787,656
배당수익	89,630,767	32,955,070	40,726,080
매매/평가차익(손)	510,559,539	1,038,439,386	236,069,115
기타수익	0	0	0
운용비용	0	0	0
관련회사 보수	0	0	0
매매수수료	0	0	0
기타비용	8,100	1,452,640	160,750
당기순이익	614,010,986	1,085,218,055	286,422,101
매매회전율	676.36	616.41	587.74

주1) 요약재무정보 사항중 매매회전율이란 주식매매의 빈번한 정도를 나타내는 지표로서 해당 운용기간동안 매도한 주가가액을 같은 기간동안 평균적으로 보유한 주가가액으로 나누어 산출합니다. 1회계년도동안의 평균적인 주식투자규모가 100억원이고, 주식매도금액 또한 100억원인 경우 매매회전율은 100%(연기준)로 합니다.

주2) 위 재무제표는 운용펀드를 대상으로 제작되었습니다. 다만, 대차대조표의 부채 및 자본항목과 손익계산서의 비용항목은 각 개별 종류 수익증권의 해당 항목 값을 합산한 금액입니다.

간이투자설명서 교부 및 주요내용 설명 확인서 (고객 보관용)

- ◆ 집합투자기구(펀드)명칭 : 현대튼튼대한민국증권투자신탁1호[주식]
- ◆ 판매회사 및 점포명 :
- ◆ 판매직원 : 직위 성명 서명 또는 (인)

1. 간이투자설명서를 받으셨나요? 투자자가 요청할 경우 간이투자설명서 대신 투자설명서를 받을 수 있는데 직원으로부터 이에 대한 설명을 들으셨나요?
2. 판매회사는 귀하의 투자목적이나 투자경험 등에 적합한 상품을 권유하고 그 상품에 대하여 간이투자설명서를 이용하여 설명을 해야 하는데 상품설명을 받으셨는지요?
3. 위의 절차에 따라 권유받은 이 상품이 귀하께 적합하다고 생각 하시나요?
4. 보수 및 수수료에 관한 설명을 들었으며, 특히, 판매보수 및 판매수수료와 관련하여 해당 판매회사가 투자자에게 지속적으로 제공하는 서비스에 관한 내용이 기재된 자료를 투자자에게 교부하고 설명해야 하는데 자료를 제공받고 설명을 들으셨나요?
5. 해외자산에 투자하는 펀드라면 환율변동 위험과 그 회피방법에 대하여 설명을 들으셨나요?
6. 펀드상품은 기본적으로 원금손실이 가능하다는 사실과 특히, 파생상품에 투자하는 펀드라면 불리한 상황에서의 최대손실예상금액 등을 포함하여 손익구조에 관한 설명을 들으셨나요?
7. 판매회사는 당해 회사의 계열회사가 운영하는 펀드를 투자권유할 경우 계열사 펀드임을 설명하고 유사한 성격의 다른 비계열사 펀드도 함께 권유하여 투자자가 선택할 수 있도록 해야 하는데, 이에 대한 설명을 듣고 비계열사 펀드도 함께 권유 받으셨나요?

위 질문에 대하여 다시 한번 신중한 판단을 하신 후에 최종 투자결정을 내리셔서 귀하께서 예측하지 못한 손실을 입으시는 경우가 없도록 한층 더 유의하시기 바랍니다.

년 월 일

----- (판매직원 성명: 서명) --- (고객 성명: 서명 또는 인) -----

간이투자설명서 교부 및 주요내용 설명 확인서 (판매회사 보관용)

- ◆ 집합투자기구 명칭 : 현대튼튼대한민국증권투자신탁1호[주식]
- ◆ 판매회사 및 점포명 :
- ◆ 판매직원 : 직위 성명 서명 또는 (인)

고객 확인 사항	고객기재사항
1. 간이투자설명서를 받으셨나요? 투자자가 요청할 경우 간이투자설명서 대신 투자설명서를 받을 수 있는데 직원으로부터 이에 대한 설명을 들으셨나요?	(받았음)
2. 직원으로부터 이 상품에 대하여 간이투자설명서를 이용하여 설명을 들으셨나요?	(들었음)
3. 이 상품이 귀하의 투자목적이나 투자경험에 비추어 적합하다고 생각하시나요?	(적합함)
4. 보수 및 수수료에 관한 설명을 들었으며, 특히, 판매보수 및 판매수수료와 관련하여 해당 판매회사가 투자자에게 지속적으로 제공하는 서비스에 관한 내용이 기재된 자료를 투자자에게 교부하고 설명해야 하는데 자료를 제공받고 설명을 들으셨나요?	(제공받고 들었음)
5. 해외자산에 투자하는 상품이라면 환율변동 위험과 그 회피방법에 대하여 설명을 들으셨나요?	(들었음)
6. 펀드상품은 기본적으로 원금손실이 가능하다는 사실과 특히, 파생상품에 투자하는 상품이라면 불리한 상황에서의 최대손실예상금액 등을 포함하여 손익구조에 관한 설명을 들으셨나요?	(들었음)
7. 판매회사는 당해 회사의 계열회사가 운영하는 펀드를 투자권유할 경우 계열사 펀드임을 설명하고 유사한 성격의 다른 비계열사 펀드도 함께 권유하여 투자자가 선택할 수 있도록 해야 하는데, 이에 대한 설명을 듣고 비계열사 펀드도 함께 권유 받으셨나요?	(들었고 권유 받았음)

년 월 일

고객 성명 _____ 서명 또는 (인)