


VISTA

VISTA	
가	<ul style="list-style-type: none">• (1588-0365, www.goodi.com)• (1544-9000, www.kiwoom.com)• (1588-2428, www.etrade.co.kr)• (1588-1111, www.hanabank.com)
	2008 12 16
•	<ul style="list-style-type: none">• www.yurieasset.co.kr• www.amak.or.kr





[]

(3)

1. : VISTA
(- Class A: 67722, Class A-e: 76821, Class C: 67723, Class C-e: 76770)
2. : 가
3. : , 가 , ,
4. :

(4~8)

1.	<ul style="list-style-type: none"> 5 																											
2.	<ul style="list-style-type: none"> 60% , 40% (ETF) 60±10% 																											
3.	<ul style="list-style-type: none"> 「 」 () 가 16~17 																											
4.	<ul style="list-style-type: none"> 6 1 가 																											
5. 가	<ul style="list-style-type: none"> () 가 (www.yurieasset.co.kr) 가 																											
6.			(08 11 16)																									
	45	28	3,127	KAIST	05.5 ~																							
7. ()	<table border="1"> <thead> <tr> <th></th> <th>1 (07.11.17~08.11.16)</th> <th>(07.4.16~08.11.16)</th> <th></th> </tr> </thead> <tbody> <tr> <td>Class A</td> <td>-47.14%</td> <td>-27.57%</td> <td></td> </tr> <tr> <td>Class A-e</td> <td>-47.45%</td> <td>-</td> <td>07 12 5 ()</td> </tr> <tr> <td>Class C</td> <td>-47.73%</td> <td>-28.33%</td> <td></td> </tr> <tr> <td>Class C-e</td> <td>-47.17%</td> <td>-</td> <td>07 12 4 ()</td> </tr> <tr> <td>*</td> <td>-37.90%</td> <td>-25.61%</td> <td></td> </tr> </tbody> </table>					1 (07.11.17~08.11.16)	(07.4.16~08.11.16)		Class A	-47.14%	-27.57%		Class A-e	-47.45%	-	07 12 5 ()	Class C	-47.73%	-28.33%		Class C-e	-47.17%	-	07 12 4 ()	*	-37.90%	-25.61%	
	1 (07.11.17~08.11.16)	(07.4.16~08.11.16)																										
Class A	-47.14%	-27.57%																										
Class A-e	-47.45%	-	07 12 5 ()																									
Class C	-47.73%	-28.33%																										
Class C-e	-47.17%	-	07 12 4 ()																									
*	-37.90%	-25.61%																										
: MSCI AC WORLD LOCAL 90% + CD91 10%																												

• (9~13)

1.

		(, %)			
		Class A	Class A - e	Class C	Class C - e
			가		가
가	1)	1%	0.5%		
	() 1)	90	:	70%	
()		0.700%	0.700%	0.700%	0.700%
		0.900%	0.220%	1.900%	0.700%
		0.085%	0.085%	0.085%	0.085%
		1.685%	1.005%	2.685%	1.485%
		0.286%	0.286%	0.286%	0.286%
	• 2)	1.971%	1.291%	2.971%	1.771%

1)

90

2)

가

2.

(2008.1.

15.4%,
가

14.0%

가)

2007 6 1

2009 12

31

3.

(~) 가

5	5
<p>• (D+1) 가 (D) 가</p> <p>D D+1</p> <p>(5) (D+1 가)</p>	<p>• (D+2) 가 (D) 가 3</p> <p>D D+1 D+2</p> <p>(5) (D+2 가)</p>
<p>• (D) 가 4 (D+3)</p> <p>• 10 (D+9)</p> <p>D D+1 D+2 D+3 D+4 D+5 D+6 D+7 D+8 D+9</p> <p>(5) 가</p>	<p>• (D) 가 5 (D+4)</p> <p>• 11 (D+10)</p> <p>D D+1 D+2 D+3 D+4 D+5 D+6 D+7 D+8 D+9 D+10</p> <p>(5) 가</p>

()

(1332)

()

() () () / ()

() () () ()

/ ()

1.	VISTA (- Class A: 67722, Class A-e: 76821, Class C: 67723, Class C-e: 76770)																																																												
2.	가																																																												
3.	, , 가 , ,																																																												
4.																																																													
5.	2007 04 16 2007 08 01 2007 11 28 Class A-e, Class C-e 가																																																												
6.	(:) <table border="1"> <tr> <td>Class A</td> <td>(08.11.16)</td> <td>6 (08.5.16)</td> <td>1 (07.11.16)</td> <td>1 6 (07.5.16)</td> </tr> <tr> <td></td> <td>31</td> <td>77</td> <td>95</td> <td>58</td> </tr> <tr> <td>가</td> <td>-60.4%</td> <td>-18.8%</td> <td>62.9%</td> <td>-</td> </tr> </table> <table border="1"> <tr> <td>Class A- e</td> <td>(08.11.16)</td> <td>6 (08.5.16)</td> <td>1 (07.11.16)</td> <td>1 6 (07.5.16)</td> </tr> <tr> <td></td> <td>1</td> <td>2</td> <td>-</td> <td>-</td> </tr> <tr> <td>가</td> <td>-43.1%</td> <td>-</td> <td>-</td> <td>-</td> </tr> </table> <table border="1"> <tr> <td>Class C</td> <td>(08.11.16)</td> <td>6 (08.5.16)</td> <td>1 (07.11.16)</td> <td>1 6 (07.5.16)</td> </tr> <tr> <td></td> <td>11</td> <td>27</td> <td>30</td> <td>15</td> </tr> <tr> <td>가</td> <td>-61.3%</td> <td>-9.0%</td> <td>105.8%</td> <td>-</td> </tr> </table> <table border="1"> <tr> <td>Class C- e</td> <td>(08.11.16)</td> <td>6 (08.5.16)</td> <td>1 (07.11.16)</td> <td>1 6 (07.5.16)</td> </tr> <tr> <td></td> <td>2</td> <td>3</td> <td>-</td> <td>-</td> </tr> <tr> <td>가</td> <td>-45.2%</td> <td>-</td> <td>-</td> <td>-</td> </tr> </table> <p>1) 가 = 가 2) 가 “6 가 ”</p>	Class A	(08.11.16)	6 (08.5.16)	1 (07.11.16)	1 6 (07.5.16)		31	77	95	58	가	-60.4%	-18.8%	62.9%	-	Class A- e	(08.11.16)	6 (08.5.16)	1 (07.11.16)	1 6 (07.5.16)		1	2	-	-	가	-43.1%	-	-	-	Class C	(08.11.16)	6 (08.5.16)	1 (07.11.16)	1 6 (07.5.16)		11	27	30	15	가	-61.3%	-9.0%	105.8%	-	Class C- e	(08.11.16)	6 (08.5.16)	1 (07.11.16)	1 6 (07.5.16)		2	3	-	-	가	-45.2%	-	-	-
Class A	(08.11.16)	6 (08.5.16)	1 (07.11.16)	1 6 (07.5.16)																																																									
	31	77	95	58																																																									
가	-60.4%	-18.8%	62.9%	-																																																									
Class A- e	(08.11.16)	6 (08.5.16)	1 (07.11.16)	1 6 (07.5.16)																																																									
	1	2	-	-																																																									
가	-43.1%	-	-	-																																																									
Class C	(08.11.16)	6 (08.5.16)	1 (07.11.16)	1 6 (07.5.16)																																																									
	11	27	30	15																																																									
가	-61.3%	-9.0%	105.8%	-																																																									
Class C- e	(08.11.16)	6 (08.5.16)	1 (07.11.16)	1 6 (07.5.16)																																																									
	2	3	-	-																																																									
가	-45.2%	-	-	-																																																									
7.	가 가 (1) (2) 1 100 (3) 가																																																												



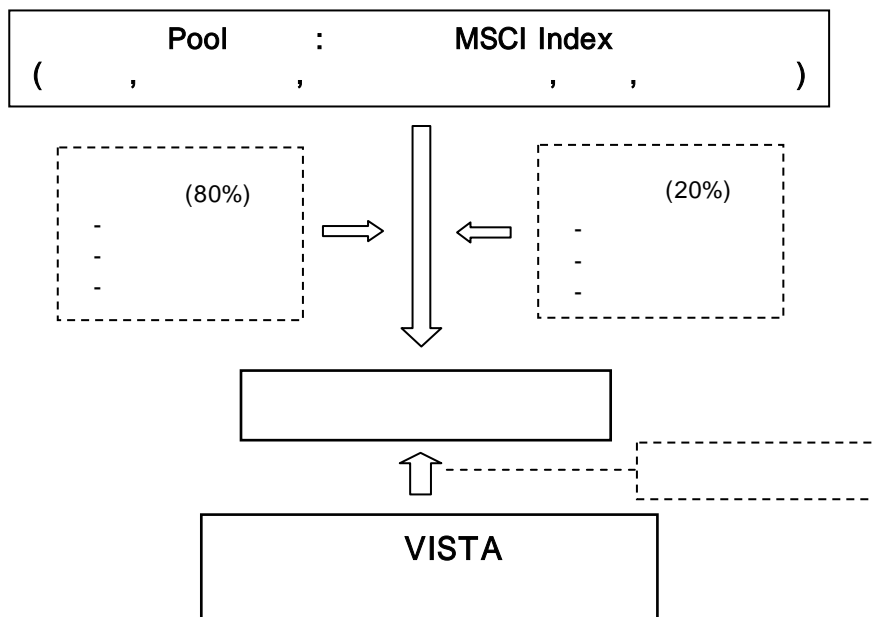
1.

- , , , , 5

- 가

- 138 가

2.



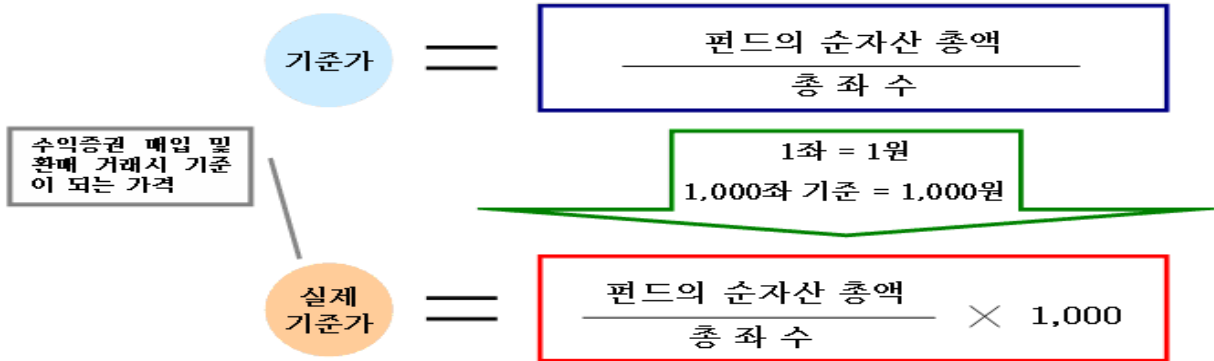
(1) 가 60% , , , 5 가

(ETF)

1) 가 , , , 가
2		가) 가
3		2 4) , 가
4) , 5
5) 가 , ,
6) MMF

5. 가

기준가 산정



가	가	(“ ”) , 1,000
Class 가	4 5	Class 가
가	가	가
가	가	가

가	(www.yurieasset.co.kr) • (www.amak.or.kr)
---	--

6.

			(08 11 16)	
			3,127	KAIST : : 05.5 ~

3 I.
5.

7.

(www.amak.or.kr)

(1)

	1 (07.11.17~08.11.16)	(07.4.16~08.11.16)	
Class A	-47.14%	-27.57%	
Class A - e	-47.45%	-	07 12 5 ()
Class C	-47.73%	-28.33%	
Class C - e	-47.17%	-	07 12 4 ()
*	-37.90%	-25.61%	

(2)

	1 (07.11.17~08.11.16)	
Class A	-47.14%	
Class A - e	-47.45%	07 12 5 ()
Class C	-47.73%	
Class C - e	-47.17%	07 12 4 ()
*	-37.90%	

* : MSCI AC WORLD LOCAL x 90% + CD 91 x 10%



1. 가

	(, %)				()
	Class A	Class A-e	Class C	Class C-e	
	1%	0.5%			
					-
()	90 : 70%				1

1) Class A Class C 가 , Class A-e Class C-e

2) Class C 가 Class

2.

	(, %)				()
	Class A	Class A-e	Class C	Class C-e	
	0.700%	0.700%	0.700%	0.700%	3
	0.900%	0.220%	1.900%	0.700%	
	0.070%	0.070%	0.070%	0.070%	
	0.015%	0.015%	0.015%	0.015%	
	0.286%	0.286%	0.286%	0.286%	
	1.971%	1.291%	2.971%	1.771%	

) 가 , 가

[1,000 가 ()]

	1	3	5	10
Class A	295	715	1,178	2,554
Class A-e	178	455	760	1,666
Class C	297	937	1,642	3,737
Class C-e	177	558	979	2,228

) 가 1,000 , 5%,

가 가

3.

(1) :

$$\text{환급세액} = \text{외국납부세액} \times \text{환급비율}$$

환급비용 : (사업연도 총소득 - 국내비과세소득) / (국외원천과세대상소득)
 단, 환급비율 > 1 이면 1, 환급비율 < 0 이면 0으로 함

가

(2) :

가 가 ()

가

, 2007 6 1 2009 12 31

가

(가) 가 가

() 2007 6 1 가 2007 6 1
 가 (2007 6 1 가 2007 6
 1 가)

(3) : 15.4%(), 14%
 15.4%(14%, 1.4%)
 (,) 4

가 , (,) 4
(35%)
14% ()
(25%) ,



1.

(1)

가 , 가 .
가 .

(2)

가
(가) 17 [5]
:
() 17 [5]
:
3

가
가
가

	(1)	(2)	(3)
17 [5]		가	
17 [5]			가

가 1,000 .



2.

(1)

(2)

가
가
(가) 17 [5]
:
4
() 17 [5]
:
5

가 10
가 11

	(1)	(4)	(5)	(10)	(11)
17 [5]		가			
17 [5]			가		

‘ 2 ’ IV. •
, ‘ 2. ’ ,

(3)

() (“ ”)
(가) 90 70%

(4)

() ()
가 가

(5)

가
,

3.

가
(“ ”) , 가
가 5

2 .

1.

- 60% , , , ,
5 가

【 10 (08 10 16) 】

MTN Group Ltd, STANDARD BANK GROUP LTD, Sasol Ltd, ARCELORMITTAL SOUTH AFRICA Ltd, SABMILLER PLC, AFRICAN RAINBOW MINERALS LTD, SUN INTERNATIONAL LTD, EXXARO RESOURCES LTD COM, Barloworld Ltd, MURRAY&ROBERTS HOLDINGS

- (ETF) .

- 가 가 가 가 가

60±10% / , ,

가 가

가 가

2.

(1)

	가 ,
가	가 , 가
	가,
	가
가	가 ,
	가
가	가 , 가
	가 가 ()
	가 가
	가 가 ' 2 . ' 'IV. ' '2. /(2)

(2) 가

- 가

가	()	GDP (%)			CPI (%)			(%)		(%)
		06Y	07Y	08Y(E)	06Y	07Y	08Y(E)	07Y	08Y(E)	08Y/3M
	134	8.2	8.5	6.0	6.60	12.63	11.5	-	-	11.0
	100	6.03	6.25	6.0	-	-	11.7	9.1	8.5	9.5
	266	6.6	4.5	4.5	5.8	9.0	12.5	23.0	23.2	15.5
	121	5.23	2.5	1.5	9.65	8.39	11.0	10.6	9.80	16.25
	473	8.6	9.1	4.2	9.8	8.5	8.0	7.5	8.5	-

(:)

-

가	
	<ul style="list-style-type: none"> • 3 GDP 6.52% , 1 6.5%, 2 5.83% 가 • 9% 5 7% • 7% 4 8.1% 가 • 9 가 8 0.18% 가 • 9 27.9% 가 , 22.76% 가 • 30% 가 25%
	<ul style="list-style-type: none"> • 10 8 • 가 • 가 가 가 • 가
	<ul style="list-style-type: none"> • 가 가 • 가 • 가
	<ul style="list-style-type: none"> • 가 가 • 가 • 가

	<ul style="list-style-type: none"> 가 가 , , , IMF

3.

(1)	60%	<ul style="list-style-type: none"> 2 1 5 6 (가) (“ ”) 2 1 8 (“ ”) 	
(2)	40%	<ul style="list-style-type: none"> 2 1 1 4 (가 BBB-) (“ ”) 7 “ ” (“ ”) 가 .) , 가 2 (가) 가 1) 가 가 	
(3)	40%	<ul style="list-style-type: none"> 6 A3- 2 3 4 (“ ”) (“ ”) 	
(4)	40%	<ul style="list-style-type: none"> (“ ”) (“ ”) 	
(5)		100%	

(6)	5%	<ul style="list-style-type: none"> 가 (가 “ ”) () 30% 가 72 3 100 95 1 1 가 100 95 164 20% 가
(7)		50%
(8)		<ul style="list-style-type: none"> () (가). 2 9 가 15%
(9)		100 50
(10)		20%
(11)		108
<p>가.</p> <p>가) (30)</p> <p>) (1)</p> <p>) 가))</p> <p>(1)~(5) ,))</p> <p>15</p> <p>가) 1</p> <p>) 1</p> <p>) 1</p> <p>) 3 가 가 10%</p> <p>) 가 (1)~(5)</p>		

4.

	10%	77

	가 가 10%	1
	가 10%	
	가 가 100%	
	10% (가)	1
	, 10% (1) 100% : , 가 (2) 30% : , 6 1 6 8 , (2 3) , (6 1 6 8 (ETF) (3) 가 가	
	10% 가	

가

1. 가

가 가 . 가

	가
	가 가 가
	가 가 . 가 가 가 가 가

	가 가 가
2	가 가 가
가	가 가
.	2 가 가 가 가 가
	2 가 가 가 가 가
	가 가 가 . ,
(,)	가 가 가 . , 가 가
가	2 가 가 가 가 가
	가 가. 가 가 가 가 . , 가 가
	가 가

. ,

1.

(1)

(가)

- 가
- 가 가
- 가
- , 가

() 가

- 가
- 가 ,
- 가

[가]

- / / 가 가
() /
가
가 가

()

-
-
-

(2) : “가.”



1. :

2.

, 가 , 가 , (“ ”) 가
가 가 .

(1)

8 (17 9)

가

(2)

. 가

가

가

가 가

*

26

(3)

가

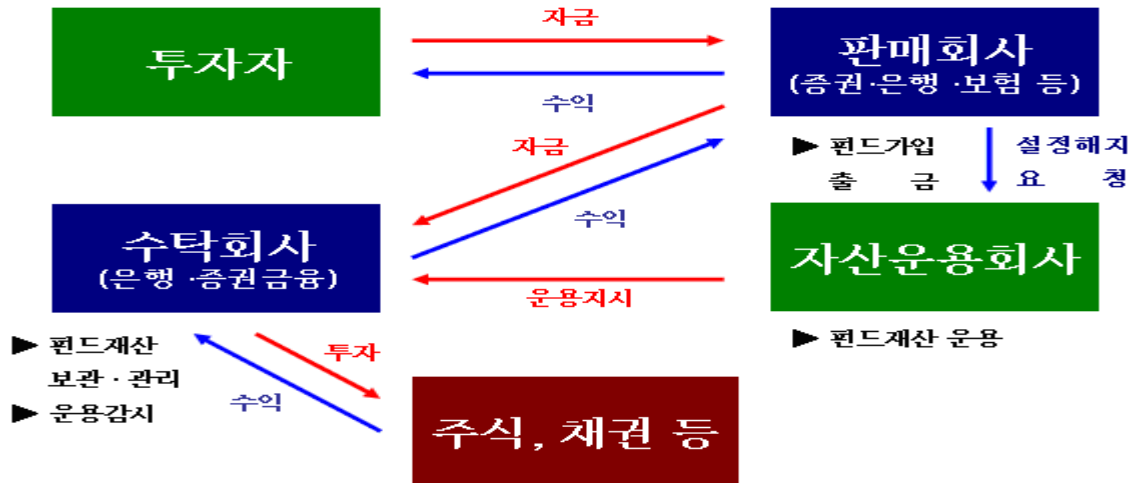
가

()

가

3. :

3 .



.

1.

	34-2 02)2168-7900

2.

(1)

· / · /

(2)

()

()

가 ,

가
() 가

()

, ,

가
가

3. 2

(:)

	9	10		9	10
	16,734	19,604		9,321	13,055
	3,662	5,289		6,122	8,018
	20,396	24,893		3,199	5,038
	1,336	1,891		13	571
	231	425		22	225
	1,567	2,316		3,190	5,383
	15,300	15,300			
	3,331	7,079		975	1,612
	18,631	22,576		2,215	3,771

* 9 : 06.04.01~07.03.31 / 10 : 07.04.01~08.03.31

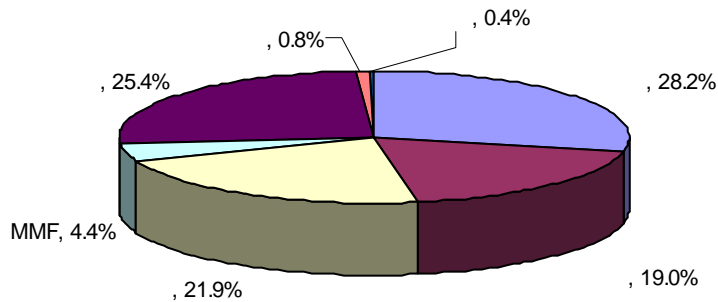
*

4.

(2008 11 16 , :)

				MMF				
	7,223	4,861	5,602	1,124	6,516	196	90	25,612

)



5. ()

			(08 11 16)			
	45		28	3,127	KAIST	
					:	
					:	
					05.5 ~	



1.

	1588-0365 www.goodi.com	23-2 1973.04 2000.07 (Wrap) 2002.08
	1544-9000 www.kiwoom.com	23-7 2000.01 2000.07 2004.04 2006.04
	1588-2428 www.etrade.co.kr	28-2 1999.12 2001.03
	1588-1111 www.hanabank.com	17가 101-1 1971.06 2004.02 2005.05 2005.12

2.

(1)

- ()
-
-
-
-
-

(2)

()

57

()

가 ,

(

)

가

가

()

, , ,

가

가



1.

	1가 25 1588-5753
	www.citibank.co.kr
	1967.09 1987. 1991. VIP 1983. 1998. , P&A 2004. -

2.

(1)

-
-
-
-
-
-
-

(2)

()

가 , / 가가 /

가 /

()

가 ,

() 가
() 가
() 가
() 가

[Redacted]

1.

	2가 181
	02)729-8402
	2003. 4. 1

2.

(1)

- 가
-
-
-
-

(2)

가

[Redacted] 가

1.

가	2000.05	211	02)399-3350

VISTA

KIS	가	2000.06	35-4	02)3215-1416
	가	2000.06	14-11	02)398-3900

2.

(1)

가 가 ,
가 가

- 가 / 가 / .
- / / .

4.

- 가 ,
- 가 (
-) 가 .
- , ,
- 가 .

5.

- 가 가
- 가 가 .

6.

- 가
- 가
- 가 , ,
- (www.amak.or.kr) .



1.

-
- / / /
- / /

(1)

- 가
20
/ 가 /
(
)

(2)

- 3 1
가

(3)

- 2

(4)

- :
: 51 1
1
- 49 2
1

(5)

- 가

2.

(1)

- , 가
- , 2
- 1
(www.yurieasset.co.kr), (www.amak.or.kr)
• / / / (,
) / , /
가

(2)

-
- 1
• 5 가
•

	가 가 가 ()
	, 가
	가 가
	, 가 가 가 () , 가 가 가 (10) 가
	6 가 5 가 , 가 가
	가 , ABS ,
	가
()	() 가 가
	가 가 가 , 가 가 가 , ; , ,
()	() 60%
()	()
	40%
가 ()	가 가

	가 , .
	() ,
	가 가 가 가 가 가 () 가
	.
	.
	() ()



VISTA



: _____

: _____

_____ () _____.

_____ () _____.

_____ ()