

**투자위험등급 : 각 하위  
펀드별 위험등급 참조**

본 펀드는 투자대상 자산의 종류 및 위험도 등을 감안하여 **1등급(매우 높은 위험)**에서 **5등급(매우 낮은 위험)**까지 투자위험등급을 **5단계로 분류**하고 있습니다. 따라서, 이러한 분류기준에 따른 투자회사의 위험등급에 대해 충분히 검토하신 후 합리적인 투자판단을 하시기 바랍니다.

## 투자설명서

이 투자설명서는 **프랭클린 템플턴 인베스트먼트 펀드**에 대한 자세한 내용을 담고 있습니다. 따라서 **프랭클린 템플턴 인베스트먼트 펀드** 주식을 매입하기 전에 반드시 이 투자설명서를 읽어보시기 바랍니다.

1. 집합투자기구 명칭 : **프랭클린 템플턴 인베스트먼트 펀드(Franklin Templeton Investment Funds)**
2. 집합투자업자 명칭 : Franklin Templeton Investment Management Limited  
Templeton Asset Management Ltd.  
Franklin Advisers, Inc.  
Franklin Mutual Advisers, LLC  
Templeton Global Advisors Limited  
Franklin Templeton Investments Corp.  
Franklin Templeton Investments Japan Limited
3. 판매회사 : 판매회사는 투자설명서 제1부 4. 및 붙임 3, 4를 참고하시기 바랍니다. 판매회사에 대한 자세한 내용은 금융투자협회([www.kofia.or.kr](http://www.kofia.or.kr)) 또는 해당 판매회사의 인터넷홈페이지를 참고하시기 바랍니다.
4. 작성기준일 : 2009. 5. 25.
5. 증권신고서 효력발생일 : 2009. 5. 25.
6. 모집(매출) 증권의 종류 및 수 : 개방형/추가형 외국투자회사 주권  
모집(매출) 총액 : 별도로 정하여 지지 아니함
7. 모집(매출) 기간(판매기간) : 추가형(개방형) 투자회사로 모집기간을 정하지 아니하고 계속 모집이 가능합니다.
8. 집합투자증권신고서 및 투자설명서의 열람장소
  - 가. 집합투자증권신고서  
전자문서 : 금융위(금강원) 전자공시시스템 → <http://dart.fss.or.kr>
  - 나. 투자설명서  
전자문서 : 금융위(금강원) 전자공시시스템 → <http://dart.fss.or.kr>  
금융투자협회홈페이지 → [kofia.or.kr](http://kofia.or.kr)  
판매회사 홈페이지  
서면문서 : 각 판매회사 영업점
9. 안정조작 또는 시장조성 관련: 해당사항 없음

※ **효력발생일까지 증권신고서의 기재사항 중 일부가 변경될 수 있으며, 개방형 집합투자증권인 경우 효력발생일 이후에도 변경될 수 있습니다.**

금융위원회가 투자설명서의 기재사항이 진실 또는 정확하다는 것을 인정하거나 그 증권의 가치를 보증 또는 승인하지 아니함을 유의하시기 바랍니다.  
또한 이 집합투자증권은 「예금자보호법」에 의한 보호를 받지 않는 실적배당상품으로 투자원금의 손실이 발생할 수 있으므로 투자에 신중을 기하여 주시기 바랍니다.

## 투자결정시 유의사항 안내

일반투자자는 투자판단시 아래의 사항을 유의하여 투자결정하시기 바랍니다.

1. 투자판단시 증권신고서와 투자설명서를 반드시 참고하시기 바랍니다.
2. 집합투자기구의 투자위험등급 및 적합한 투자자유형에 대한 기재사항을 참고하고, 귀하의 투자경력이나 투자성향에 적합한 상품인지 신중한 투자결정을 하시기 바랍니다.
3. 증권신고서, 투자설명서상 기재된 투자전략에 따른 투자목적 또는 성과목표가 실현된다는 보장은 없다는 사실을 유의하시기 바랍니다.
4. 과거의 투자실적이 장래에도 실현된다는 보장은 없으므로 과거의 투자실적은 참고자료로만 이용하시기 바랍니다.
5. 파생상품에 투자하는 집합투자기구의 경우 파생상품의 가치를 결정하는 기초변수 등이 예상과 다른 변화를 보일 때에는 당초 예상과 달리 큰 손실을 입거나 원금전체의 손실을 입을 수 있습니다.
6. 판매회사는 투자실적과 무관하며, 특히 은행, 증권회사, 보험회사 등의 판매회사는 단순히 집합투자증권의 판매업무(환매 등 판매행위와 관련된 부가적인 업무 포함)만 수행할 뿐 판매회사가 동 집합투자증권의 가치결정에 아무런 영향을 미치지 아니합니다.
7. 집합투자증권은 집합투자기구의 운용실적에 따라 손익이 결정되는 실적배당상품으로 예금자보호법의 적용을 받지 아니하며, 특히 예금자보호법의 적용을 받는 은행 등에서 집합투자증권을 매입하는 경우에도 은행예금과 달리 예금자 보호를 받지 못하는 점을 반드시 유념하시기 바랍니다.
8. 투자자가 부담하는 선취수수료 등을 감안하면 투자자의 입금금액 중 실제 집합투자증권을 매입하는 금액은 작아질 수 있으니 실제 투자되는 금액을 다시 한번 확인하시기 바랍니다.
9. 이 집합투자기구는 외국에서 적용되는 법규정 등에 따른 규제를 받는 외국집합투자기구로서 국내 법률에 따라 설립되는 집합투자기구가 관련 법규정이나 관행에 따라 기재하는 내용과는 차이가 발생할 수 있으며, 그 기재가 불가능하거나 곤란하여 기재가 생략되거나 유사한 내용으로 대신 기재될 수도 있으므로 투자판단에 신중을 기해야 합니다. 특히 이 집합투자기구에 대한 투자판단시에는 이 서류 및 관련 서류에 기재된 전체 내용을 기초로 하여 투자판단을 하여야 합니다.

## 기타 유의사항

본 증권신고서나 투자설명서 내용에 대해 의문이 있을 경우, 거래 은행, 주식중개인(stockbroker), 변호사(solicitor), 회계사, 또는 금융 상담가의 자문을 구해야 합니다. 어느 누구도, 본 증권신고서나 투자설명서, 여기에 언급된 문서 내용 이외의 정보를 제공해서는 아니 됩니다.

“이사회 임원” 섹션에 이름이 등재된 본 회사의 이사들은 본 증권신고서 또는 투자설명서 내용에 대해 책임을 집니다. 이사들 (이들은 신고서 내용을 보장하기 위하여 합리적인 모든 노력을 기울였음)이 알고 있고 믿고 있는 한, 본 증권신고서 또는 투자설명서에 포함된 정보는 사실에 부합하며, 해당 정보의 의미에 영향을 미칠 수 있는 내용을 누락하지 아니합니다. 이사회는 이에 따라 책임을 집니다.

본 회사는 회사채, 대출금, 인수(acceptances) 또는 인수 신용장(acceptance credits)에 따른 부채 성격의 차입금이나 채무, 모기지 할부 구매 약속(mortgage hire purchase commitments), 보증 (guarantees), 또는 기타 중요 우발 채무(material contingent liabilities)를 갖고 있지 아니합니다.

본 증권신고서 또는 투자설명서에 기술된 내용은 룩셈부르크 대공국의 현재 효력이 있는 법령 및 관행에 따르고 있으며 해당 법령 및 관행의 변경에 따라 영향을 받습니다.

본 증권신고서 또는 투자설명서는 모집(Offer)이나 권유(Solicitation)가 금지되어 있는 지역에서의 모집 또는 권유 또는 여하한 지역에서 모집이나 권유를 할 자격이 없는 사람에 의해 이루어진 모집이나 권유에 해당하지 않습니다.

본 회사는 1940년 투자회사법(the Investment Company Act)이 적용되는 미국 지역에 등록되어 있지 아니합니다. 본 회사의 주식은 1933년 증권법(the Securities Act)이 적용되는 미국 지역에 등록되어 있지 아니합니다. 본 주식은 미국 및 그 관할지역 내에서 직·간접적으로 모집되거나 판매되지 않으며, 그 지역의 시민이나 거주자에게 혹은 그들의 이익을 위하여 모집되거나 판매되지 않습니다. 단, 미국 법령 등에 따라 미국 등록요건이 면제되는 경우는 예외로 합니다. 투자자는 미국인이 아니며 미국인을 대신하여 신청하는 것이 아님을 증명해야 합니다.

“미국인”이란 1933년 미국 증권법의 ‘Regulation S’에 따라, 미국인으로 인정되는 모든 사람을 지칭합니다. 본 용어의 정의는 법규, 규정, 또는 사법/행정 기관의 해석에 따라, 수시로 변경될 수 있습니다.

본 회사는 영국의 금융 서비스 시장법 2000 (the Financial Services Markets Act 2000)의 섹션 264에 따라, 인정된 집합투자기구입니다.

본 회사는 전 세계의 여러 지역 내에서 본 회사의 주식 등록을 신청할 수 있습니다.

본 증권신고서 및 투자설명서의 배포 및 주식 모집은 특정 관할 지역 내에서 제한 받을 수 있습니다. 본 증권신고서 및 투자설명서에 따라 주식에 투자하고자 하는 사람은 해당 지역의 각종 법령을 숙지하고 이를 지킬 책임이 있습니다.

본 회사는 집합투자기구에 대한 2002년 12월 20일 룩셈부르크 법률(집합투자기구에 관한 법률) 파트 1에 의거하여, 집합투자기구 공식 리스트에 등재되어 있습니다. 수정된 1985년 12월 20일자 유럽이사회 지침 85/611/EEC에 따라, 본 회사는 양도성 증권 집합투자기구(UCITS; Undertaking for Collective Investment in Transferable Securities) 자격을 갖추고 있습니다.

본 회사는 아래의 유럽 국가 (룩셈부르크 대공국 이외)에서 주식을 판매할 수 있는 권리를 득하였습니다: 오

스트리아, 벨기에, 체코 공화국, 키프로스 공화국, 에스토니아, 핀란드, 프랑스, 독일, 지브롤터, 아일랜드, 이탈리아, 라트비아, 네덜란드, 노르웨이, 폴란드, 포르투갈, 슬로바키아, 스페인, 스웨덴, 스위스, 영국, 어떠한 관할 지역 내에서도 본 회사의 주식 등록 시, 본 증권신고서 및 투자설명서의 적정성과 정확성 또는 본 회사가 보유한 증권 포트폴리오에 대해 승인을 받을 필요는 없습니다. 그러나, 이와 상반되는 내용은 승인 받지 않은 것이고 불법적인 것입니다.

가장 최근에 이루어진 본 회사의 연 감사보고서(audited annual report)와 반기 미감사보고서(unaudited semi-annual report)는 각 판매회사에서 입수할 수 있으며, 투자설명서 및 간이투자설명서와 함께 본 증권신고서 및 투자설명서의 중요한 부분을 구성합니다.

## 주요 특징 요약

본 정보는 본 회사의 주요 특성을 간추린 것이며, 본 증권신고서 및 투자설명서 전문과 함께 숙독해야 합니다.

### 구조

본 회사는 룩셈부르크 대공국 법에 따라, 룩셈부르크에 **Societe Anonyme** 형태로 설립되었으며, 개방형 투자회사(societe d'investissement a capital variable: "SICAV")의 자격을 갖추고 있습니다.

### 투자 목표

본 회사는 투자자들이, 전 세계를 무대로, 다양한 투자 목표 (자본 증식 또는 소득)에 기초하여, 광범위한 양도성 증권에 투자하는 펀드를 선택할 수 있도록 지원합니다. 본 회사의 전반적 목표는 분산투자를 통해서 투자의 위험 노출을 최소화 하고, 오랜 기간 성공적으로 입증된 본 회사의 투자대상 선별 방식에 따라, 프랭클린 템플턴 인베스트먼트(Franklin Templeton Investments)가 운용하는 포트폴리오의 이익을 주주들에게 제공하는 것입니다.

### 펀드

주식은 붙임 2에 명시된 하위 펀드, 클래스(class), 및 통화로 제공되거나 또는 발행됩니다. (붙임 2 "프랭클린 템플턴 인베스트먼트 펀즈 하위펀드 목록" 참고)

이사회는 향후, 본 증권신고서 및 투자설명서를 수정하여, 상이한 투자 목표를 갖는 추가 펀드 설립을 승인할 수 있습니다.

각 펀드의 자산은 당해 펀드의 설정, 운영이나 청산과 관련하여 발생한 해당 주주들과 채권자들의 권리의 만족을 위해서만 제공됩니다. 주주들간의 관계에 있어서, 각 펀드는 독립된 별개의 주체로 간주됩니다.

### 주식 클래스

이사회는 무기명 주식(physical bearer) 형태의 주식은 추가발행하지 않기로 결의하였습니다. 무기명 주식과 관련하여, 본 증권신고서 및 투자설명서에 기술된 규정은 무기명 주식(bearer share)이 발행되는 한 적용될 수 있습니다. 모든 주식은 기명식으로 발행됩니다. 기명식 주식은 증서에 대한 요청이 없는 한 무증서 양식(uncertified form)으로 발행됩니다. 주식은 배당형 주식(distribution shares) 또는 누적형 주식(accumulation shares)으로 구분됩니다. 룩셈부르크에서는 다음의 주식 클래스가 발행될 수 있습니다:

- A 클래스(배당형) 주식, A 클래스(누적형) 주식 ['A 클래스(dis) 주식' 및 'A 클래스(acc) 주식'으로 약칭; 또는 'A 클래스 주식'으로 통칭];
- 'AX 클래스(누적형) 주식' ['AX 클래스(acc) 주식'으로 약칭];
- 'B 클래스(배당형) 주식' 및 'B 클래스(누적형) 주식' ['B 클래스(dis) 주' 및 'B 클래스(acc) 주식'으로

- 약칭] 또는 [B 클래스 주식'으로 통칭];
- 'BT 클래스(배당형) 주식' 및 'BT 클래스(누적형) 주식' [BT 클래스(dis) 주' 및 'BT 클래스(acc) 주식'으로 약칭] 또는 [BT 클래스 주식'으로 통칭];
- 'C 클래스(누적형) 주식' 및 'C 클래스(배당형) 주식' [C 클래스(acc) 주식' 및 'C 클래스(dis) 주식'으로 약칭] 또는 [C 클래스 주식'으로 통칭];
- 'I 클래스(배당형) 주식' 및 'I 클래스(누적형) 주식' [I 클래스(dis) 주식' 및 'I 클래스(acc) 주식'으로 약칭] 또는 [I 클래스 주식'으로 통칭];
- 'N 클래스(배당형) 주식' 및 'N 클래스(누적형) 주식' [N 클래스(dis) 주식' 및 'N 클래스(acc) 주식'으로 약칭] 또는 [N 클래스 주식'으로 통칭].

**대한민국의 각 판매대행회사에서는 A클래스 주식 또는 N클래스 주식이 제공됩니다.**

주식의 클래스는, 주로 부과되는 수수료 타입과 배당 정책에 따라서 구분됩니다. 주식의 클래스와 수수료에 대한 추가 상세 내역은 “주식 클래스 - 판매 수수료 구조” 섹션에 기술되어 있습니다. 이 섹션에 기술된 바와 같이, 제한적인 상황에서 특정 펀드는 기타 주식 클래스를 제공할 수 있습니다.

본 회사의 이사회는 특정 펀드의 기존 클래스 주식의 모집 또는 발행을 결정합니다. 펀드의 기준 통화 이외의 대체 통화 주식 클래스에 대한 내용, 다양한 배당 주기와 헤지 주식 클래스(Hedged share class) 등 그 발행 조건은 “주식 클래스 - 판매 수수료 구조” 섹션에 자세히 기술되어 있습니다. 주주는 “주식 가격 공시” 섹션에 기술된 바와 같이, 해당 주식 클래스의 주당 순자산가치가 발표 될 때, 해당 주식의 발행 사실을 통지 받습니다. 대체통화 주식 클래스에 대해서는 해당 클래스 순자산가치는 대체통화로 산정, 공시되며 투자자들은 대체통화로 당해 주식 클래스에 대한 매입대금을 지급하고, 환매청구시 당해 대체통화로 환매대금이 지급됩니다. 원화로 모집되는 대체통화 주식 클래스에 대하여 매입대금이나 환매대금은 원화로 지급되며 회사나 등록대리인, 명의개서 대리인 및 업무대행사(Registrar and Transfer, Corporate and Domiciliary Agent) 어느 누구도 환전을 주선하지 않습니다.

펀드의 특정 클래스 주식에 투자하기 전에, 투자자들은 해당 클래스가 자신의 니즈(needs)에 적합한 지 확인해야 하며, 자신의 개별 상황에 적용될 세금과 세법의 영향을 고려해야 합니다. 투자자들은 추가적인 정보를 확인하기 위해 세금 상담가 또는 금융 상담가와 연락할 것을 권합니다.

**대한민국 투자자를 위한 공지**

프랭클린 템플턴 인베스트먼트(아시아) (Franklin Templeton Investments (Asia))는 본 회사의 아시아 대표 사무소입니다. 현재 홍콩 지역에 위치한 FTIA가 홍콩 및 아시아 지역의 중개기관과 투자자들을 위한 모든 거래 및 당해 거래와 관련된 사후 관리 업무를 수행하고 있습니다.

대한민국 내에서 본 회사 펀드 주식의 매입, 환매, 전환과 관련된 고객의 제반신청은 국내 판매대행회사를 통해서 이루어집니다.

**주식 매입**

본 회사는 템플턴 글로벌 어드바이저 (Templeton Global Advisor Limited)를 주 판매회사(Principal Distributor)로 선임하여, 마케팅과 판매를 조직/감독하도록 하였습니다. 주 판매회사는 하위 판매회사(sub-distributors), 중개회사(intermediaries), 투자매매업자 및/또는 전문 투자자(이들은 프랭클린 템플턴 인베스트먼트 (Franklin Templeton Investments)의 계열사일 수도 있으며, 판매 관리 보수, 서비스 비용 및 이와 유사한 기타 비용의 일부를 수령할 수 있습니다)를 고용할 수 있습니다. 주 판매회사는 Franklin Templeton International Services S.A를 본 회사의 판매 관리회사(Distribution Controller)로 선정하여, 하위 판매회사들의 선정과 활동을 모니터링 하도록 하였습니다.

## 주식 가격의 산출 및 평가일

매입, 환매, 전환되는 각 클래스 주식의 가격은 해당 클래스 주식의 순자산 가치를 참고하여 매 평가일에 계산되며, 그 가격은 다음 평가일에 알 수 있습니다. 모든 펀드의 평가일은 뉴욕 증권 거래소(NYSE)가 개장하는 날이거나 룩셈부르크 은행이 정규 영업을 하는 날입니다 (정상적인 거래가 중단된 기간은 제외).

## 상장

적격요건을 갖춘 모든 클래스의 주식은 룩셈부르크 증권 거래소에 상장되어 있거나, 상장될 예정입니다. 이사회는 다른 공인된 증권 거래소에 모든 클래스 주식의 상장 신청을 결정할 수 있습니다.

'A 클래스 주식', 'AX 클래스 (acc) 주식', 'I 클래스 주식' 및 (존재할 경우) 'N 클래스 주식' 은 클리어스트림 (Clearstream) 또는 유로클리어(Euroclear)를 통해 결제 가능한 주식으로 이미 승인 되었습니다. 클리어스트림 및 유로클리어는 각각의 고객을 위해 주식을 보유하고 있으며, 고객 간 전자 장부 이체 (electronic book-entry transfer)를 통해, 증권 거래의 정산 및 결제를 촉진합니다. 클리어스트림과 유로클리어는 고객 간 거래를 위해, 두 시스템 사이에 전자 매개 시스템 (bridge)을 구축해 놓았습니다.

클리어 스트림과 유로클리어를 통해 보유한 'A 클래스 주식', 'AX 클래스(acc) 주식', 'I 클래스 주식', (존재할 경우) 'N 클래스 주식' 는 글로벌 형태(Global form)로 발행되며 (또는 발행될 것이며), 클리어 스트림과 유로클리어의 공동 수탁자(depository) 이름으로 등록/보유됩니다.

기명식을 글로벌 증서 양식(Global certificate form)으로 변경할 경우, 소수점 이하는 버립니다. 관련 비용이 지급 금액을 초과하는 경우, 일반적으로 단주 잔액 관련 비용은 발행되지 아니합니다.

## 신청 방법

펀드의 주식 매입을 원하는 국내고객은 대한민국의 각 판매대행회사에 올바르게 작성된 신청서를 제출하고, 대한민국 각 판매대행회사는 국내고객을 대신해서 홍콩소재 Franklin Templeton Investments (Asia) 에 주식 매입 신청을 합니다. 펀드의 주식에 대한 추가 매입은 "신청 절차" 섹션에 자세히 기술된 방법을 통하여 이루어집니다.

판매대행회사의 영업일에 이루어진 매입신청은 매입주문 접수일의 다음 영업일에 공고되는 해당 펀드의 주당 순자산가치의 적용을 받습니다

단, 판매대행회사의 영업일이라도, 국내외의 공휴일로 인해서 매입 신청일이나 주당 순자산가치의 적용일이 달라질 수 있습니다.

## 결제

매입 대금은 국내고객이 대한민국 각 판매대행회사에 완성된 매입 신청서를 제출한 날로부터 판매대행회사 영업일 기준 5영업일 이내에 결제가 이루어집니다. 다만, 국내외의 휴일 등 부득이한 사유로 결제를 할 수 없는 경우에는 다음 영업일을 결제일로 합니다.

## 지급 통화

지급은 펀드의 기준 통화로, 또는 (적용 가능한 경우) 신청하고자 하는 펀드(들)의 대체 통화로 이루어질 수 있습니다. 그러나, 투자자는 등록대리인, 명의개서 대리인 및 사무대행사(the Registrar and Transfer, Corporate, Domiciliary and Administrative Agent)가 허용하는 특정 경우에 한하여 선별된 펀드(들)의 기준 통화와 자유롭게 교환될 수 있는 다른 통화로 지급할 수 있습니다. 필요한 외환 거래는 투자자를 대신하여,

투자자의 비용 부담으로 이루어질 것입니다. 대체통화 주식 클래스의 대체 통화로 지급하는 경우, 필요한 외환 거래는 해당 펀드의 비용 부담으로 이루어질 것입니다. 클리어스트림(Clearstream)이나 유로클리어(Euroclear)를 통하여 보유하는 주식은 반드시 해당 펀드의 표시 통화로 또는 (적용가능한 경우) 해당 주식 클래스의 표시 통화로 평가일 이후 3 룩셈부르크 영업일 이내에 결제되어야 합니다. 주식 매입 대금은 펀드 기준 통화로 결제된다는 사실을 주주들에게 통지합니다.

투자가 이루어진 펀드의 기준 통화 또는 (적용 가능한 경우) 대체통화 주식 클래스의 대체통화로 결제되는 경우, 투자자는 통화전환 때문에 다음 평가일까지 신청처리가 지연될 수 있다는 사실을 숙지해야 합니다.

### **주식 전환**

주주들은 모든 평가일에 어떤 클래스의 주식을 다른 펀드의 동일 클래스 또는 다른 클래스의 주식으로 전환하거나, 동일 펀드의 (가능한 경우) 다른 클래스의 주식으로 전환할 수 있습니다. 이 때, 특별한 경우 이 사회의 승인을 전제로, 전환되는 주가의 1%를 넘지 않는 한도내에서 전환수수료가 부과될 수 있습니다.

모든 주식 전환 요청은 전환의 대상이 되는 주식과 관련된 모든 이전 거래가 완료되어 해당 주식에 대한 결제금 전액을 수령할 때까지 실행되지 않습니다.

**모든 평가일에 특정 통화로 표시된 펀드로부터 다른 통화로 표시된 펀드로 주식 전환 요청을 할 경우 해당 전환을 위한 통화 거래의 효력을 위하여 추가적으로 룩셈부르크 은행 영업일1일이 더 소요될 것입니다.**

국내고객에 의한 전환은 금융감독원에 신고된 국내 판매대행회사에 의하여 한국에서 판매가 가능한 펀드 및 주식 클래스 내에서만 가능합니다

### **주식 환매**

펀드의 주식은 명의 개서 대리인을 통하여 적용 가능 평가일에 계산된 해당 클래스 주식의 순자산 가치에 상응하는 가격으로 환매될 수 있습니다. 전화, 팩스, 전자 수단으로 이루어진 환매와 관련하여, 명의 개서 대리인은 자신의 판단에 따라, 서명된 서면 확인서를 요청할 수 있으며 이 경우 서면 확인서 수령시까지 요청서 처리가 지연될 수 있습니다.

주주의 이름으로 주식 증서가 발급된 경우, 이사회는 해당 거래가 순자산가치로 지급이 이루어지기 이전에 해당 주식 증서를 명의개서 대리인에게 반환하도록 요청할 수 있습니다. 주식 환매 요청은 환매 대상 주식과 관련된 이전 거래가 완료되어, 완전한 결제가 이루어지기 전에는 실행되지 않습니다.

판매대행회사의 영업일에 이루어진 환매신청 (전환신청포함)은 환매주문 접수일의 다음 영업일에 공고되는 해당 펀드의 주당 순자산가치의 적용을 받습니다.

단, 판매대행회사 영업일이라도, 국내외의 공휴일로 인해서 환매 요청일이나 주당 순자산가치의 적용일이 달라질 수 있습니다.

### **과거 성과**

지난 3년 간 6월 30일 (또는 경우에 따라 12월 31일 기준), 관련 펀드의 과거 성과 차트는, 본 회사의 간이 투자설명서를 참고하면 됩니다.

### **대한민국 투자자를 위한 공지**

프랭클린 템플턴 인베스트먼트 (아시아) (Franklin Templeton Investments (Asia))는 본 회사의 아시아 대표 사무소입니다. 현재 홍콩 지역에 위치한 프랭클린 템플턴 인베스트먼트 (아시아) (Franklin Templeton



Investments (Asia))가 홍콩 및 아시아 지역의 중개기관과 투자자들을 위한 모든 거래와 관련된 사후 관리 업무를 수행하고 있습니다.

대한민국에서 이루어진 본 회사 펀드 주식의 매입, 환매, 전환과 관련된 제반신청은 홍콩소재 **Franklin Templeton Investments (Asia)**를 통하여 접수 및 처리됩니다.

## 목 차

<b>제1부 모집 또는 매출에 관한 사항</b> .....	<b>1</b>
1. 집합투자기구의 명칭.....	1
2. 집합투자기구의 종류 및 형태.....	5
3. 모집예정금액.....	5
4. 모집의 내용 및 절차.....	5
5. 인수에 관한 사항.....	9
6. 상장 및 매매에 관한 사항.....	9
<b>제2부 집합투자기구에 관한 사항</b> .....	<b>9</b>
1. 집합투자기구의 명칭.....	9
2. 집합투자기구의 연혁.....	9
3. 집합투자기구의 존속기간.....	10
4. 집합투자업자.....	10
5. 운용전문인력.....	10
6. 집합투자기구의 구조.....	10
7. 집합투자기구의 투자목적.....	13
8. 집합투자기구의 투자대상.....	13
9. 집합투자기구의 투자전략, 투자방침 및 수익구조.....	26
10. 집합투자기구의 투자위험.....	42
11. 매입, 환매, 전환절차 및 기준가격 적용기준.....	54
12. 기준가격 산정기준 및 집합투자재산의 평가.....	63
13. 보수 및 수수료에 관한 사항.....	66
14. 이익 배분 및 과세에 관한 사항.....	105
15. 발기인·감독이사에 관한 사항.....	108
<b>제3부 집합투자기구의 재무 및 운용실적 등에 관한 사항</b> .....	<b>109</b>
1. 재무정보.....	109
2. 연도별 설정 및 환매 현황.....	114
3. 투자회사의 출자금에 관한 사항.....	145
4. 집합투자기구의 운용실적.....	146
<b>제4부 집합투자기구 관련회사에 관한 사항</b> .....	<b>159</b>
1. 집합투자업자에 관한 사항.....	159
2. 운용관련 업무 수탁회사 등에 관한 사항.....	168
3. 집합투자재산 외국관리회사에 관한 사항(수탁회사).....	169
4. 일반사무관리회사에 관한 사항.....	169
5. 집합투자기구평가회사에 관한 사항.....	170
6. 채권평가회사에 관한 사항.....	170
<b>제5부 기타 투자자보호를 위해 필요한 사항</b> .....	<b>170</b>
1. 투자자의 권리에 관한 사항.....	170
2. 집합투자기구의 해지에 관한 사항.....	172
3. 집합투자기구의 공시에 관한 사항.....	173
4. 이해관계인 등과의 거래에 관한 사항.....	174
5. 외국 집합투자기구에 관한 추가 기재사항.....	175
<b>제6부 첨부서류에 관한 사항</b> .....	<b>191</b>
<b>[붙임 1] 용어풀이</b> .....	<b>192</b>
<b>[붙임 2] 프랭클린 템플턴 인베스트먼트 펀즈 하위펀드 목록</b> .....	<b>194</b>
<b>붙임 3) 선취판매수수료, 전환수수료, 환매수수료 및 최저투자금액</b> .....	<b>198</b>
<b>붙임 4) 국내판매대행회사별 판매하는 하위펀드 및 클래스 목록</b> .....	<b>198</b>

## 제1부 모집 또는 매출에 관한 사항

### 1. 집합투자기구의 명칭

프랭클린 템플턴 인베스트먼트 펀드

표준코드	단축코드	펀드한글명
KRF602010620	01062	프랭클린 유에스 그로스 펀드 N(ACC)
KRF602010638	01063	템플턴 글로벌 밸런스드 펀드 N(ACC)
KRF602010646	01064	프랭클린 유에스 울트라 단기 채권 펀드 N(Mdis)
KRF602010653	01065	프랭클린 유에스 울트라 단기 채권 펀드 A(MDIS)
KRF602010661	01066	템플턴 글로벌 본드(유로) 펀드 N(ACC)
KRF602010679	01067	프랭클린 인디아 펀드 A(ACC)
KRF602010687	01068	프랭클린 유에스 토탈리턴 펀드 N(MDIS)
KRF602010695	01069	프랭클린 유에스 토탈리턴 펀드 A(ACC)
KRF602010703	01070	템플턴 글로벌 밸런스드 펀드 A(ACC)
KRF602010711	01071	프랭클린 하이일드 (유로)펀드 A(YDIS)
KRF602010729	01072	프랭클린 유에스 에퀴티 펀드 A(ACC)
KRF602010737	01073	템플턴 글로벌 토탈리턴 펀드 A(YDIS)
KRF602010745	01074	템플턴 글로벌 본드 펀드 A(MDIS)
KRF602010752	01075	템플턴 이머징 마켓 펀드 A(QDIS)
KRF602010760	01076	프랭클린 하이일드 (유로)펀드 N(ACC)
KRF602010778	01077	템플턴 아시안 본드 펀드 N(MDIS)
KRF602010786	01078	템플턴 아시안 본드 펀드 A(ACC)
KRF602010794	01079	템플턴 글로벌 본드 펀드 N(ACC)
KRF602010802	01080	프랭클린 유에스 중소형 그로스 펀드 A(ACC)
KRF602010810	01081	템플턴 유럽안 토탈리턴 펀드 N(MDIS)
KRF602010828	01082	프랭클린 하이일드 (유로)펀드 A(ACC)
KRF602010836	01083	프랭클린 테크놀러지 펀드 N(ACC)
KRF602010844	01084	템플턴 유럽안 토탈리턴 펀드 N(ACC)
KRF602010851	01085	템플턴 글로벌 본드(유로) 펀드 A(ACC)
KRF602010869	01086	프랭클린 유에스 토탈리턴 펀드 A(MDIS)
KRF602010877	01087	프랭클린 인컴 펀드 A(MDIS)
KRF602010885	01088	템플턴 아시안 본드 펀드 N(ACC)
KRF602010893	01089	템플턴 유에스달러 리워드 리저브 펀드 ClassN
KRF602010901	01090	프랭클린 유에스 거버먼트 펀드 N(MDIS)
KRF602010919	01091	템플턴 글로벌 밸런스드 펀드 A(ACC)
KRF602010927	01092	프랭클린 유에스 오퍼튜니티 펀드 N(ACC)
KRF602010935	01093	템플턴 글로벌 본드 펀드 A(MDIS)
KRF602010943	01094	템플턴 글로벌 밸런스드 펀드 A(QDIS)

표준코드	단축코드	펀드한글명
KRF602010950	01095	템플턴 글로벌 토탈리턴 펀드 N(ACC)
KRF602010968	01096	템플턴 글로벌 토탈리턴 펀드 A(ACC)
KRF602010976	01097	프랭클린 유에스 오퍼튜니티 펀드 A(YDIS)
KRF602010984	01098	템플턴 글로벌 본드(유로) 펀드 A(YDIS)
KRF602010992	01099	템플턴 유러피안 토탈리턴 펀드 A(MDIS)
KRF602011008	01100	프랭클린 인디아 펀드 A(ACC)
KRF602011016	01101	프랭클린 유에스 오퍼튜니티 펀드 A(ACC)
KRF602011024	01102	프랭클린 바이오테크놀러지 디스커버리 펀드 N(ACC)
KRF602011032	01103	프랭클린 유에스 거버먼트 펀드 A(MDIS)
KRF602011040	01104	프랭클린 유에스 중소형 그로스 펀드 N(ACC)
KRF602011057	01105	템플턴 유에스달러 리퀴드 리저브 펀드 ClassA
KRF602011065	01106	프랭클린 인디아 펀드 N(ACC)
KRF602011073	01107	템플턴 아시아안 본드 펀드 A(MDIS)
KRF602011081	01108	프랭클린 테크놀러지 펀드 A(ACC)
KRF602011099	01109	템플턴 아시아안 본드 펀드 A(ACC)
KRF602011107	01110	프랭클린 유에스 에퀴티 펀드 N(ACC)
KRF602011115	01111	프랭클린 유에스 에퀴티 펀드 N(ACC)
KRF602011123	01112	프랭클린 인컴 펀드 N(ACC)
KRF602011131	01113	프랭클린 하이일드 (유로)펀드 A(MDIS)
KRF602011149	01114	템플턴 글로벌 본드 펀드 A(ACC)
KRF602011156	01115	프랭클린 바이오테크놀러지 디스커버리 펀드 A(ACC)
KRF602011164	01116	템플턴 유러피안 토탈리턴 펀드 A(YDIS)
KRF602011172	01117	템플턴 이머징 마켓 펀드 N(ACC)
KRF602011180	01118	템플턴 글로벌 본드 펀드 A(MDIS)
KRF602011198	01119	템플턴 글로벌 토탈리턴 펀드 A(MDIS)
KRF602011206	01120	프랭클린 유에스 거버먼트 펀드 N(ACC)
KRF602011214	01121	템플턴 유에스달러 리퀴드 리저브 펀드 ClassA
KRF602011222	01122	프랭클린 유에스 에퀴티 펀드 A(ACC)
KRF602011230	01123	템플턴 이머징 마켓 펀드 A(QDIS)
KRF602011248	01124	프랭클린 하이일드 펀드 A(MDIS)
KRF602011255	01125	템플턴 유러피안 토탈리턴 펀드 A(ACC)
KRF602011263	01126	템플턴 글로벌 본드 펀드 A(YDIS)
KRF602011271	01127	프랭클린 테크놀러지 펀드 N(ACC)
KRF602011289	01128	템플턴 글로벌 토탈리턴 펀드 A(MDIS)
KRF602011297	01129	프랭클린 유에스 그로스 펀드 A(ACC)
KRF602011305	01130	프랭클린 하이일드 펀드 A(ACC)
KRF602011313	01131	프랭클린 인디아 펀드 N(ACC)
KRF602011321	01132	프랭클린 인디아 펀드 A(YDIS)
KRF602011339	01133	프랭클린 하이일드 펀드 N(ACC)
KRF602011347	01134	템플턴 아시아안 본드 펀드 N(ACC)

표준코드	단축코드	펀드한글명
KRF602011354	01135	프랭클린 유추얼 유러피안 펀드 N(ACC)
KRF602011362	01136	프랭클린 유추얼 유러피안 펀드 N(ACC)
KRF602011370	01137	프랭클린 유추얼 유러피안 펀드 A(YDIS)
KRF602011388	01138	프랭클린 유추얼 유러피안 펀드 A(ACC)
KRF602011396	01139	프랭클린 유추얼 비이컨 펀드 N(ACC)
KRF602011404	01140	프랭클린 유추얼 글로벌 디스커버리 펀드 A(ACC)
KRF602011412	01141	프랭클린 유추얼 유러피안 펀드 A(YDIS)
KRF602011420	01142	프랭클린 유추얼 글로벌 디스커버리 펀드 N(ACC)
KRF602011438	01143	프랭클린 유추얼 글로벌 디스커버리 펀드 N(ACC)
KRF602011446	01144	프랭클린 유추얼 글로벌 디스커버리 펀드 A(ACC)
KRF602011453	01145	프랭클린 유추얼 비이컨 펀드 A(YDIS)
KRF602011461	01146	프랭클린 유추얼 비이컨 펀드 N(ACC)
KRF602011479	01147	프랭클린 유추얼 유러피안 펀드 A(ACC)
KRF602011487	01148	프랭클린 유추얼 비이컨 펀드 A(ACC)
KRF602011495	01149	프랭클린 유추얼 글로벌 디스커버리 펀드 A(YDIS)
KRF602011503	01150	프랭클린 유추얼 비이컨 펀드 A(ACC)
KRF602011511	01151	템플턴 글로벌 본드 펀드 A(ACC)
KRF602011529	01152	템플턴 유로랜드 펀드 A(YDIS)
KRF602011537	01153	템플턴 글로벌 펀드 N(ACC)
KRF602011545	01154	템플턴 유로 리퀴드 리저브 펀드 A(YDIS)
KRF602011552	01155	템플턴 유러피안 펀드 A(ACC)
KRF602011560	01156	템플턴 글로벌 에퀴티 인컴 펀드 A(ACC)
KRF602011578	01157	템플턴 유러피안 펀드 A(ACC)
KRF602011586	01158	템플턴 글로벌 에퀴티 인컴 펀드 A(ACC)
KRF602011594	01159	템플턴 유로 랜드 본드 펀드 A(YDIS)
KRF602011602	01160	템플턴 유러피안 펀드 N(ACC)
KRF602011610	01161	템플턴 글로벌 펀드 A(ACC)
KRF602011628	01162	템플턴 글로벌 에퀴티 인컴 펀드 N(ACC)
KRF602011636	01163	템플턴 글로벌(유로) 펀드 A(ACC)
KRF602011644	01164	템플턴 유로 리퀴드 리저브 펀드 N(ACC)
KRF602011651	01165	템플턴 유로 리퀴드 리저브 펀드 A(ACC)
KRF602011669	01166	템플턴 유러피안 펀드 A(YDIS)
KRF602011677	01167	템플턴 유로랜드 펀드 N(ACC)
KRF602011685	01168	템플턴 글로벌(유로) 펀드 N(ACC)
KRF602011693	01169	템플턴 글로벌(유로) 펀드 A(YDIS)
KRF602011701	01170	템플턴 유러피안 펀드 A(YDIS)
KRF602011719	01171	템플턴 글로벌 에퀴티 인컴 펀드 A(QDIS)
KRF602011727	01172	템플턴 유로 랜드 본드 펀드 N(ACC)
KRF602011735	01173	템플턴 유로랜드 펀드 A(ACC)
KRF602011743	01174	템플턴 유러피안 펀드 N(ACC)

표준코드	단축코드	펀드한글명
KRF602011750	01175	템플턴 글로벌 펀드 A(YDIS)
KRF602011768	01176	템플턴 글로벌 스몰러 컴퍼니즈 펀드 A(YDIS)
KRF602011776	01177	템플턴 글로벌 스몰러 컴퍼니즈 펀드 A(ACC)
KRF602011784	01178	템플턴 글로벌 스몰러 컴퍼니즈 펀드 N(ACC)
KRF602011792	01179	프랭클린 템플턴 재팬 펀드 A(ACC)
KRF602011800	01180	템플턴 이스턴 유럽 펀드 A(YDIS)
KRF602011818	01181	템플턴 글로벌 인컴 펀드 N(ACC)
KRF602011826	01182	템플턴 타일랜드 펀드 A(ACC)
KRF602011834	01183	템플턴 이스턴 유럽 펀드 A(ACC)
KRF602011842	01184	템플턴 라틴 아메리카 펀드 A(YDIS)
KRF602011859	01185	템플턴 브릭 펀드 A(YDIS)
KRF602011867	01186	템플턴 아시아안 그로스 펀드 A(YDIS)
KRF602011875	01187	템플턴 차이나 펀드 A(YDIS)
KRF602011883	01188	템플턴 글로벌 인컴 펀드 A(QDIS)
KRF602011891	01189	템플턴 차이나 펀드 A(ACC)
KRF602011909	01190	템플턴 아시아안 그로스 펀드 A(YDIS)
KRF602011917	01191	템플턴 이스턴 유럽 펀드 A(YDIS)
KRF602011925	01192	템플턴 글로벌 인컴 펀드 A(ACC)
KRF602011933	01193	템플턴 이머징 마켓 펀드 A(ACC)
KRF602011941	01194	템플턴 아시아안 그로스 펀드 A(ACC)
KRF602011958	01195	템플턴 브릭 펀드 A(ACC)
KRF602011966	01196	템플턴 아시아안 그로스 펀드 A(ACC)
KRF602011974	01197	템플턴 브릭 펀드 N(ACC)
KRF602011982	01198	템플턴 라틴 아메리카 펀드 N(ACC)
KRF602011990	01199	템플턴 아시아안 그로스 펀드 N(ACC)
KRF602012006	01200	템플턴 타일랜드 펀드 N(ACC)
KRF602012014	01201	템플턴 이머징 마켓 펀드 N(ACC)
KRF602012022	01202	템플턴 이머징 마켓 펀드 A(YDIS)
KRF602012030	01203	템플턴 라틴 아메리카 펀드 A(YDIS)
KRF602012048	01204	템플턴 이스턴 유럽 펀드 A(ACC)
KRF602012055	01205	템플턴 글로벌 인컴 펀드 A(ACC)
KRF602012063	01206	템플턴 아시아안 그로스 펀드 A(YDIS)
KRF602012071	01207	템플턴 브릭 펀드 N(ACC)
KRF602012089	01208	템플턴 브릭 펀드 A(ACC)
KRF602012097	01209	템플턴 라틴 아메리카 펀드 A(ACC)
KRF602012105	01210	템플턴 이스턴 유럽 펀드 N(ACC)
KRF602012113	01211	템플턴 차이나 펀드 N(ACC)
KRF602012121	01212	템플턴 이머징 마켓 펀드 N(ACC)
KRF602012139	01213	템플턴 그로스 (유로) 펀드 A(YDIS)
KRF602012147	01214	템플턴 그로스 (유로) 펀드 N(ACC)
KRF602012154	01215	템플턴 그로스 (유로) 펀드 A(ACC)

## 2. 집합투자기구의 종류 및 형태

구분	종류	요약 설명
형태별 종류 <sup>1</sup>	투자회사	변동자본투자회사(SICAV) 형태로 만들어지는 펀드를 말합니다.
운용자산별 종류	증권집합투자기구 (주식형, 채권형, 혼합형, 현금유동형으로 구분)	자세한 투자대상은 제2부의 내용 중 ‘투자대상’과 ‘투자전략’ 등을 참고하시기 바랍니다.
개방형·폐쇄형 구분	개방형	환매가 가능한 펀드를 말합니다.
추가형·단위형 구분	추가형	추가로 자금 납입이 가능한 펀드를 말합니다.
특수형태 표시	종류형(국내에서는 A, N 주권만 판매), 전환형	멀티클래스 펀드로서 투자자자격, 투자금액 등에 따라 판매보수 및 수수료를 달리 적용하는 펀드입니다. 전환형 펀드로서 투자자들에게 하나 이상의 하위펀드에 투자함으로써 하나 이상의 투자목적과 투자방침을 선택하게 할 수 있는 펀드입니다.

주 1) 국내의 각 판매대행회사별로 판매하는 클래스와 하위펀드는 각각 다를 수 있습니다.

주 2) 위에서 기술한 집합투자기구의 종류 및 형태에도 불구하고 투자대상은 여러 가지 다양한 자산에 투자될 수 있으며, 자세한 투자대상은 제2부의 내용중 ‘투자대상’과 ‘투자전략’ 등을 참고하시기 바랍니다.

**3. 모집예정금액** : 모집예정금액은 없으며, 특별히 모집규모나 모집기간이 정해지지 아니하고 계속 모집이 가능한 개방형 집합투자기구입니다.

주 1) 모집(판매)기간동안 판매된 금액이 일정규모 이하인 경우 이 집합투자증권의 설정이 취소되거나 해지될 수 있습니다.

주 2) 모집(판매) 예정금액이 줄거나 모집(판매) 예정기간이 단축될 수 있으며, 이 경우 관계 법령에 따라 해당 내용을 공시합니다.

## 4. 모집의 내용 및 절차

- (1) 모집기간: 추가형으로 모집기간이 별도로 정해지지 아니하고 계속 모집이 가능합니다.
- (2) 모집장소: 모집은 국내판매대행회사 영업점에서 이루어지며 판매회사의 명단은 협회의 인터넷홈페이지([kofia.or.kr](http://kofia.or.kr))를 참고하시기 바랍니다.

### 국내에서의 매입 절차

#### <주문신청방법>

- (1) 주식의 매입, 환매 또는 전환의 신청은 각 신청내용을 기재한 거래신청서에 서명 또는 날인하는 방법에 의하여 할 수 있습니다. 또한 판매대행회사가 제공하는 방법과 절차에 의하여 주식의 매입, 환매 또는 전환을 신청하고, 판매대행회사가 이를 확인하는 방법에 의하여도 신청 가능합니다.
- (2) 고객이 외국증권투자회사의 주식의 일부에 대하여 환매 또는 전환을 신청하는 경우에는 원칙적으로 선입선출의 방법이 적용됩니다.

**<매매 주문의 시간>**

- (1) 고객의 판매대행사에 대한 매매주문 (전환신청 포함) 시간은 대한민국 시간으로 국내 판매대행회사 별로 다르며, 아래 표와 같습니다.
- (2) 매매거래에 관하여 판매대행회사가 지체 없이 처리를 하더라도 국내외 시간차 및 휴일등의 사유로 인하여 고객의 주문일과 당해 외국에서의 매매성립일은 다를 수 있습니다.

**<매입>**

국내의 경우 고객의 매입신청시에는 매입주문 접수일의 다음 영업일에 공고되는 해당 펀드의 주당 순자산가치를 기준으로 하여 매입가격을 결정하고 대금결제는 고객이 매입주문을 신청한 날로부터 기산하여 동일을 포함한 제5영업일까지 이루어집니다. 다만 국내외의 휴일 등 부득이한 사유로 결제를 할 수 없는 경우에는 그 직후 영업일을 결제일로 합니다.

고객의 매입신청일로부터 대금 송금일까지의 기간에 대하여 고객이 납부한 매입대금에 대한 이자는 발생하지 아니합니다. 또한 고객의 매입 신청에 대하여 국내판매대행회사가 지체없이 처리한 경우에도 국내외간 시차 및 휴일 등의 사유로 인하여 고객의 매입주문일과 당해 외국에서의 매매성립일은 다를 수 있습니다.

이상의 과정이 종료하면 국내판매대행회사는 고객에게 매입거래내용을 통보하여야 하며, 이 통보는 통장의 발급, 정리 또는 거래명세서의 교부 등으로 대신할 수 있습니다.

[판매대행회사의 매매주문 시간]

국내판매대행회사	시작	종료
국민은행, 대구은행, 삼성증권, 한국씨티은행, SC 제일은행, 하나대투증권, 우리은행, 우리투자증권, 하나은행, 대우증권, HSBC	오전9시30분	오후 3시
메리츠증권, 굿모닝신한증권, 현대증권	오전9시	오후 3시
한국외환은행	오전9시30분	오후 3시 30 분
한국투자증권	오전9시30분	오후 2시 50 분
메릴린치	오전9시	오후 4시 30 분
푸르덴셜투자증권 * 매매주문시간은 외국과의 시차 및 판매대행사의 주요사정 등으로 인하여 오른쪽의 거래시간과는 다를 수 있습니다.	오전9시	오후 2시 30분

**국내에서의 환매 절차**

국내의 경우 고객의 환매신청시에는 환매주문 접수일 다음 영업일에 공고되는 해당 펀드의 주당 순자산가치를 적용하여 환매대금을 결정하고, 환매대금은 고객이 환매신청을 한 날로부터 기산하여 동일을 포함한 제7영업일까지 지급됩니다. 다만 국내외의 공휴일 또는 불가피한 상황이 발생함으로써 해당펀드의 유동성이 충분하지 않아, 국내판매대행회사가 고객이 환매신청을 한 날로부터 동일을 포함한 제7영업일까지 환매대금을 지급하지 못하는 경우에는 가능한 빨리 환매대금을 지급하여야 하며 이 경우 지연 이자는 없습니다. 또한 고객의 매도 신청에 대하여 국내판매대행회사가 지체없이 처리한 경우에도 국내외간 시차 및 휴일 등의 사유로 인하여 고객의 환매주문일과 당해 외국에서의 매매성립일은 다를 수 있습니다.



이상의 과정이 종료하면 국내판매대행회사는 고객에게 환매거래내용을 통보하여야 하며, 이 통보는 통장의 발급, 정리 또는 거래명세서의 교부 등으로 대신할 수 있습니다.

**국내에서의 전환 절차**

<b>주식 전환방법</b>
<p><b>국민은행, 대구은행, 한국씨티은행, 하나대투증권, 메리츠증권, 우리은행, 한국투자증권, 굿모닝신한증권, 메릴린치, 우리투자증권, 하나은행, 현대증권, HSBC</b></p> <p>(1) 고객의 전환신청에 대하여 판매대행회사는 신청당일 전환신청 사실을 확인하는 전환신청서 사본을 고객에게 교부하고 전환신청을 접수한 당일 프랭클린템플턴인베스트먼츠 (아시아)에 대하여 매도 주문을 합니다. 매도주문 및 대금결제 절차는 상기 “환매” 절차에 따라 처리됩니다.</p> <p>(2) 수탁회사가 매도대금을 판매대행회사 명의의 외화계정에 송금하면 판매대행회사는 주식 가격의 상승분에 대하여 부과되는 세금을 원천징수한 후 세후 외화매도대금을 상기 “매입”에서 정한 절차에 준하여 외국자산운용회사에 대하여 매입주문을 합니다.</p> <p>(3) 위의 전환과정에 대해 판매대행회사는 각각 매도거래 확인서 및 매입거래확인서를 고객에게 송부합니다.</p> <p>대한민국에서의 국내 고객은 본 회사의 하위펀드 중 본 국내판매대행회사를 통하여 관련 법률에 따라 외국간접투자증권의 판매신고가 수리된 하위펀드 중 전환청구일 현재 국내판매대행회사에서 판매중인 하위펀드로의 전환신청만이 가능합니다.</p>
<p><b>푸르덴셜 투자증권</b></p> <p>1) 고객의 전환신청에 대하여 판매대행회사는 신청당일 전환신청 사실을 확인하는 전환신청서 사본을 고객에게 교부하고 전환신청을 접수한 당일 프랭클린템플턴인베스트먼츠 (아시아)에 대하여 매도주문을 합니다. 매도주문 및 대금결제 절차는 상기 “환매” 절차에 따라 처리됩니다.</p> <p>(2) 수탁회사가 매도대금을 판매대행회사 명의의 외화계정에 송금하면 판매대행회사는 주식 가격의 상승분에 대하여 부과되는 세금을 원천징수한 후 세후 외화매도대금을 상기 “매입”에서 정한 절차에 준하여 외국자산운용회사에 대하여 매입주문을 합니다.</p> <p>(3) 위의 전환과정에 대해 판매대행회사는 각각 매도거래 확인서 및 매입거래확인서를 고객에게 송부합니다.</p> <p><b>주주들은 모든 평가일에 어떤 유형의 주식을 다른 펀드의 동일 유형 또는 다른 유형의 주식으로 전환하거나, 동일 펀드의 (가능한 경우) 다른 유형의 주식으로 전환할 수 있다. 전환하는 금액에 대하여 전환수수료를 징구하지 아니합니다.</b></p> <p><b>단, 별도의 사전 합의가 있는 경우에 한하여, 다른유형주식으로 전환을 할 때에는 전환 후 주식유형의 판매수수료율이 전환 전 판매수수료율보다 높을 경우에는 전환금액 대비하여 그 비율차이에 해당하는 금액을 수수료로 징구합니다.</b></p> <p><b>모든 주식 전환 요청은 전환의 대상이 되는 주식과 관련된 모든 이전 거래가 완료되어 해당 주식에 대한 결제금 전액을 수령할 때까지 실행되지 않습니다.</b></p> <p>대한민국에서의 국내 고객은 본 회사의 하위펀드 중 본 국내판매대행회사를 통하여 관련 법률에 따라 외국간접투자증권의 판매신고가 수리된 하위펀드 중 전환청구일 현재 국내판매대행회사에서 판매중인 하위펀드로의 전환신청만이 가능합니다.</p>

## 주식 전환방법

### 삼성증권

- (1) 고객의 전환신청에 대하여 판매대행회사는 신청당일 전환신청 사실을 확인하는 전환신청서 사본을 고객에게 교부하고 전환신청을 접수한 당일 프랭클린템플턴인베스트먼츠 (아시아)에 대하여 매도 주문을 합니다.
- (2) 전환전 펀드의 다음 영업일의 주당 순자산가치를 적용하여 전환대금을 결정하고, 운용사에서 전환후 펀드의 다음 영업일의 주당 순자산가치를 기준으로 하여 전환후 펀드의 주식수를 결정합니다. 전환 전펀드와 전환후펀드의 통화가 상이한 경우에는 운용사에서 정한 환율을 적용하여 전환대금을 결정합니다. 전환전펀드에서 발생한 이익에 대한 원천징수 세액을 고객으로부터 별도 징구합니다.
- (3) 전환 내역을 통장에 기재하여 고객이 확인할 수 있도록 합니다.

대한민국에서의 국내 고객은 본 회사의 하위펀드 중 본 국내판매대행회사를 통하여 관련 법률에 따라 외국간접투자증권의 판매신고가 수리된 하위펀드 중 전환청구일 현재 국내판매대행회사에서 판매중인 하위펀드로의 전환신청만이 가능합니다.

### 대우증권

- (1) 고객의 전환신청에 대하여 판매대행회사는 신청당일 전환신청 사실을 확인하는 전환신청서 사본을 고객에게 교부하고 전환신청을 접수한 당일 프랭클린템플턴인베스트먼츠 (아시아)에 대하여 매도 주문을 합니다.
- (2) 전환전 펀드의 다음 영업일의 주당 순자산가치를 적용하여 전환대금을 결정하고, 운용사에서 전환후 펀드의 다음 영업일의 주당 순자산가치를 기준으로 하여 전환후 펀드의 주식수를 결정합니다. 전환 전펀드와 전환후펀드의 통화가 상이한 경우에는 운용사에서 정한 환율을 적용하여 전환대금을 결정합니다. 전환전펀드에서 발생한 이익에 대한 원천징수 세액을 고객으로부터 별도 징구합니다.
- (3) 위의 전환과정에 대해 판매대행회사는 상기 전환내역을 고객에게 제공합니다.

대한민국에서의 국내 고객은 본 회사의 하위펀드 중 본 국내판매대행회사를 통하여 관련 법률에 따라 외국간접투자증권의 판매신고가 수리된 하위펀드 중 전환청구일 현재 국내판매대행회사에서 판매중인 하위펀드로의 전환신청만이 가능합니다.

### 한국외환은행

- (1) 고객의 전환신청에 대하여 판매대행회사는 신청당일 전환신청 사실을 확인하는 전환신청서 사본을 고객에게 교부하고 전환신청을 접수한 당일 프랭클린템플턴인베스트먼츠 (아시아)에 대하여 전환 주문을 합니다.
- (2) 전환전 펀드의 다음 영업일의 주당 순자산가치를 적용하여 전환대금을 결정하고, 운용사에서 전환후 펀드의 다음 영업일의 주당 순자산가치를 기준으로 하여 전환후 펀드의 주식수를 결정합니다. 전환 전펀드와 전환후펀드의 통화가 상이한 경우에는 운용사에서 정한 환율을 적용하여 전환대금을 결정합니다. 전환전펀드에서 발생한 이익에 대한 원천징수 세액을 고객으로부터 별도 징구합니다.
- (3) 전환 내역을 통장에 기재하여 고객이 확인할 수 있도록 합니다.

대한민국에서의 국내 고객은 본 회사의 하위펀드 중 본 국내판매대행회사를 통하여 관련 법률에 따라 외국간접투자증권의 판매신고가 수리된 하위펀드 중 전환청구일 현재 국내판매대행회사에서 판매중인 하위펀드로의 전환신청만이 가능합니다.

### SC제일은행

펀드는 엠브렐라형으로 원칙적으로는 전환이 가능하지만 SC제일은행에서 가입하는 고객은 SC제일은행 사정상 전환이 불가능합니다.

## 선취판매수수료, 환매수수료 및 전환수수료 및 최저투자금액

국내에서 적용되는 선취판매수수료, 전환수수료, 환매수수료 및 최저투자금액에 대한 자세한 내용은 붙임 3을 참고하시기 바랍니다.

- 주 1) 국내에서의 거래 절차에 관한 자세한 사항은 국내판매대행회사에게 문의하여 주시기 바랍니다.
- 주 2) 글로벌 절차에 대한 모집(매입) 방법 및 내용에 대한 자세한 내용은 제2부의 내용중 '매입, 환매, 전환절차 및 기준가격 적용기준'을 참고하시기 바랍니다.

### 5. 인수에 관한 사항

해당사항 없음

### 6. 상장 및 매매에 관한 사항

적격요건을 갖춘 모든 클래스의 주식은 룩셈부르크 증권 거래소에 상장되어 있거나, 상장될 예정입니다. 이사회는 다른 공인된 증권 거래소에 모든 클래스 주식의 상장 신청을 결정할 수 있습니다.

주) 집합투자증권이 상장되더라도 거래량 부진 등의 사유로 투자자가 원하는 시기에 매매가 이루어지지 아니하여 환금성이 원활하지 않을 수 있습니다.

## 제2부 집합투자기구에 관한 사항

### 1. 집합투자기구의 명칭

제1부 1. "집합투자기구의 명칭" 부분을 참조하시기 바랍니다.

주) 국내의 각 판매대행회사별로 판매하는 클래스와 하위펀드는 각각 다를 수 있습니다.

### 2. 집합투자기구의 연혁

본 집합투자기구는 룩셈부르크 대공국 법에 의거하여 주식회사로 설립된 유한 책임 투자회사이며, 개방형 투자회사의 자격을 갖추고 있습니다. 본 회사는 1990년 11월 6일 존속기간에 대한 정함이 없이 룩셈부르크에 설립되었습니다. 회사 정관은 1991년 1월 2일 'Memorial'에 공고되었으며 수정된 정관이 1994년 10월 25일, 1996년 11월 4일, 2000년 5월 22일, 2004년 6월 16일 그리고 2005년 3월 25일에 'Memorial'에 공고되었습니다. 본 회사는 룩셈부르크 상업 및 기업 등기부에(Registre de Commerce des Societes de et a Luxembourg) B 35 177 로 등록되어 있습니다. 본 정관 수정본 사본은 룩셈부르크 상업 및 기업 등기부(Registre de Commerce et des Societes de et a Luxembourg)와 본 회사의 등록 사무소에서 얻을 수 있습니다.

### 3. 집합투자기구의 존속기간

추가형으로 별도의 존속기간이 정해지지 않습니다.

주 1) 이 집합투자기구의 존속기간은 투자자가 투자하고자 하는 기간, 즉, 일반적인 용어로 저축만기와 다를 수 있습니다.

주 2) 이 집합투자기구는 법령 또는 집합투자계약상 일정한 경우에는 강제로 해산(해지)되거나 사전에 정한 절차에 따라 임의로 해산(해지)될 수 있으며 자세한 내용은 제5부의 내용중 '집합투자기구의 해지에 관한 사항'을 참조하시기 바랍니다.

### 4. 집합투자업자

회사명	Franklin Templeton Investment Management Limited Templeton Asset Management Ltd. Franklin Advisers, Inc. Templeton Global Advisors Limited Franklin Mutual Advisers, LLC Franklin Templeton Investments Corp. Franklin Templeton Investments Japan Limited
-----	--

주) 집합투자업자에 대한 자세한 사항은 제4부 내용중 '집합투자업자에 관한 사항'을 참고하시기 바랍니다.

### 5. 운용전문인력

운용전문인력 내역은 제5부.5.마. 기타 추가정보를 참조하시기 바랍니다.

### 6. 집합투자기구의 구조

#### 주식 형태

각 펀드의 주식은 기명식입니다. 특정 형태로 주식을 발행하라는 요청이 없을 경우, 투자자들이 증서 없이 기명식으로 주식을 발행하도록 요청한 것으로 간주될 것입니다.

기 발행된 무기명 주식은 기명식 주식으로 교환되거나, 클리어 스트림 또는 유로 클리어의 글로벌 보유 주식으로 보유될 수 있습니다. 기명 주식은 무기명 주식으로 교환되지 아니하나, 클리어 스트림 또는 유로 클리어의 글로벌 보유 주식으로 보관되기 위해서 교환될 수 있습니다.

이사회는 본 회사가 워런트, 옵션, 기타 주식 청약권을 주주나 다른 사람들에게 발행할 수 없다고 결의하였습니다.

#### 주식 클래스 - 판매 수수료 구조

본 회사의 펀드 관련 주식은 7개 클래스 (A 클래스, AX 클래스, B 클래스, BT클래스, N 클래스, C 클래스, I 클래스)으로 구분되며, 대한민국에는 A 클래스와 N 클래스만 제공됩니다.

여러 클래스의 차이는 아래에 상세히 기술된 바와 같이 적용되는 수수료 구조 및 배당 방침과 연관되어 있습니다.

다양한 하위 판매회사들, 투자매매업자들이나 기타 중개회사들에 대한 보수나 수수료는 이의 지급이 판매나 주주들에 대한 지속적인 정보의 교환, 거래처리나 기타 주주 및/또는 사무관리서비스 등 주주들에게 제공되는 기타 서비스의 질을 향상시킬 것으로 기대되는 경우에 운용보수, 관리보수나 기타 통상적으로 주 판매회사에게 지급되는 보수로부터 지급됩니다.

다양한 주식 클래스의 발행 금액은 동일한 투자물에 투자되지만, 각 클래스의 순자산가치는 다를 것입니다. 이는 아래에 상세히 기술된 바와 같이 각 클래스 별 발행 가격의 차이, 수수료 구조의 차이, 배당 방침의 차이, 그리고 이러한 주식 클래스에 부과되는 특정 판매 보수(distribution charge) 때문입니다.

이사회는 배당형 주식(distribution shares)에서 기인한 모든 소득(income)을 충분히 배분하고자 하는 반면, 누적형 주식(accumulation shares)의 경우 배당이 지급되지 않고 해당 순이익은 주식의 가치 상승에 반영됩니다.

본 회사는 하위 펀드(sub-fund) 범위 내에서, 상기한 동일 특성(A, AX, B, BT, C, I 또는 N)을 갖는 몇 가지 클래스의 주식을 펀드 기준 통화 이외의 통화로 표시하여 (대체 통화), 제공할 수 있습니다. 이러한 하위 펀드와 관련하여, 관련 클래스의 순자산가치는 대체 통화로 계산하여 공시될 것이며, 투자자는 해당 클래스 주식 매입 대금(subscription proceeds)을 해당 대체 통화로 납입하고, 환매 대금(redemption proceeds)은 해당 대체 통화로 환매하는 주주에게 지급됩니다. **본 회사는 헷지 주식 클래스(Hedged share class)를 제외하고는 현재 클래스가 노출된 통화 리스크를 헤지하려고 하지 않습니다.**

### A 클래스 주식

A 클래스 주식은 배당형 [A 클래스 (dis) 주식] 또는 누적형 [A 클래스 (acc) 주식] 모두 가능합니다. A 클래스 (acc) 주식의 경우, 배당금 분배는 이루어지지 않을 것이나, 이로 인한 순이익은 주식 가치 상승에 반영될 것입니다. A 클래스 (acc) 주식에 적용되는 모든 기타 조건은 A 클래스 (dis) 주식에도 동일하게 적용됩니다.

A 클래스 주식 (acc)	A 클래스 주식 (누적형)
A 클래스 주식 (Mdis)	월 배당 지급 A 클래스 주식
A 클래스 주식 (Qdis)	분기 배당 지급 A 클래스 주식
A 클래스 주식 (Ydis)	연 배당 지급 A 클래스 주식

본 증권신고서 및 투자설명서에서 달리 기재되어 있지 않는 한 동일한 조건이 A 클래스 주식(acc), A 클래스 주식(Mdis), A 클래스 주식(Qdis) 및 A 클래스 주식(Ydis)에 적용되며, 이러한 모든 클래스들을 이에 A 클래스 주식이라고 합니다

### N 클래스 주식

N 클래스 주식은 배당형 [N 클래스 (dis) 주식] 또는 누적형 [N 클래스 (acc) 주식] 모두 가능합니다. N 클래스 (acc) 주식의 경우, 배당금 분배는 이루어지지 않을 것이나, 이로 인한 순이익은 주식 가치 상승에 반영될 것입니다. N 클래스 (acc) 주식에 적용되는 모든 기타 조건은 N 클래스 (dis) 주식에도 동일하게 적용됩니다.

N 클래스 주식(acc)	N 클래스 주식 (누적형)
N 클래스 주식(Mdis)	월 배당 지급 N 클래스 주식
N 클래스 주식(Qdis)	분기 배당 지급 N 클래스 주식
N 클래스 주식(Ydis)	연 배당 지급 N 클래스 주식

본 증권신고서 및 투자설명서에서 달리 기재되어 있지 않는 한 동일한 조건이 N 클래스 주식(acc), N 클래스 주식(Mdis), N 클래스 주식(Qdis) 및 N 클래스 주식(Ydis)에 적용되며, 이러한 모든 클래스들을 이에 N 클래스 주식이라고 합니다

N 클래스 주식은 (i) N 클래스 주식에 대한 자동적인 배당금의 재투자 지시가 있는 경우 (배당금의 재투자자의 결과로 발행된 N 클래스주식도 동일한 특성을 지님), 또는 (ii) 주 판매회사의 재량에 따라 일부 국가에서 및 /또는 특정 하위 판매회사, 투자매매업자, 전문 투자자를 통해서 이루어지는 주식 판매의 경우 등 특정한 경우에 제공됩니다. 이 경우 해당 중개사가 사용하는 문서를 포함한 본 증권신고서 및 투자설명서에 따른 현 지 보충본 및 마케팅 자료 등에는 N 클래스 주식의 매입 가능성 및 그 조건에 대한 내용이 기재됩니다.

### 대체 통화 클래스 주식

유로 대체 통화 클래스 주식은 아래 펀드 및 주식 클래스에 대하여 제공됩니다.

- Franklin India Fund	A (acc) EUR, I (acc) EUR, N (acc) EUR
- Franklin Technology Fund	N (acc) EUR
- Franklin U.S. Equity Fund	A (acc) EUR, N (acc) EUR and I (acc) EUR
- Franklin Mutual Beacon Fund	A (acc) EUR and N (acc) EUR
- Franklin Mutual Global Discovery Fund	A(acc) EUR, N (acc) EUR and I (acc) EUR
- Templeton Asian Bond Fund	A (acc) EUR, N (acc) EUR
- Templeton Asian Growth Fund	A (dis) EUR, A (acc) EUR, I (acc) EUR
- Templeton BRIC Fund	A (acc) EUR, N (acc) EUR
- Templeton Emerging Markets Fund	N (acc) EUR
- Templeton Emerging Markets Bond Fund	A (dis) EUR
- Templeton Global Balanced Fund	A (acc) EUR, N (acc) EUR
- Templeton Global Bond Fund	A (acc) EUR, A (dis) EUR and I (acc) EUR
- Templeton Global Equity Income Fund	A (acc) EUR
- Templeton Global Income Fund	A (acc) EUR
- Templeton Global Smaller Companies Fund	C (acc) EUR
- Templeton Global Total Return Fund	A (dis) EUR

미 달러화 대체 통화 클래스 주식은 아래 펀드 및 주식 클래스에 대하여 제공됩니다.

- Franklin Mutual European Fund	A (acc) USD, B (acc) USD, N (acc) USD and C (acc) USD
- Templeton Eastern Europe Fund	A (acc) USD, C (acc) USD
- Templeton European Fund	A (acc) USD, A (dis) USD and N (acc) USD
- Templeton European Total Return Fund	C (dis) USD

영국 스텔링화 대체 통화 클래스 주식은 아래 펀드 및 주식 클래스에 대하여 제공됩니다.

- Franklin U.S. Opportunities Fund	A (dis) GBP
- Franklin India Fund	A (dis) GBP
- Franklin Mutual European Fund	A (dis) GBP
- Franklin Mutual Global Discovery Fund	A (dis) GBP

- Templeton Asian Growth Fund	A (dis) GBP
- Templeton BRIC Fund	A (dis) GBP
- Templeton China Fund	A (dis) GBP
- Templeton Eastern Europe Fund	A (dis) GBP
- Templeton Global Bond Fund	A (dis) GBP
- Templeton Latin America Fund	A (dis) GBP

스위스 프랑 대체 통화 클래스 주식은 아래 펀드 및 주식 클래스에 대하여 제공됩니다.

- Templeton Global Total Return Fund	I (dis) CHF
--------------------------------------	-------------

대체 통화가 가능한 주식 클래스에 적용되는 조건들은, 기존 통화로 제공되는 동일 클래스 주식에 적용되는 조건들과 동일합니다.

## 주식 발행

주식 판매를 위해 2005년 12월 1일 수정보완된 주 판매계약에 의거하여 주식은 주 판매회사를 통해서 판매됩니다. 주 판매회사는 수시로 주식의 판매를 위해서 기타 하위 판매회사, 중개회사, 투자매매업자, 및/또는 전문 투자자들과 계약을 체결할 것입니다.

각 펀드의 주식은 평가일(valuation day)에 본 회사가 발행합니다. 각 펀드의 주식은 해당 평가일의 거래마감시간 전에 록셈부르크에서 신청을 수령하면 평가일에 계산되는 해당 펀드의 주당 순자산가치를 기준으로 발행 또는 판매되고(제2부의 내용 중 '기준가격 산정기준 및 집합투자재산의 평가' 참조), 선취 판매 수수료가 과됩니다. 적용되는 순자산가치는 다음 평가일에 알 수 있습니다.

회사정관에 따라 주식은 해당 주당 순자산가치 (이에 대한 계산은 제2부의 내용 중 '기준가격 산정기준 및 집합투자재산의 평가' 참조) 이하로 발행 또는 판매될 수 없습니다. 서면 공인된 판매회사 또는 록셈부르크에서 본 회사가 평가일의 거래마감시간 전에 수령한 신청분은 평가일에 결정된 해당 주당 순자산가치를 기준으로 처리될 것입니다.

## 7. 집합투자기구의 투자목적

본 회사는 투자자들에게, 자본 증식 또는 소득과 같은 다양한 투자 목적에 기초하여, 전세계의 광범위한 양도성 증권 및 기타 자산에 투자하는 펀드를 제공하는 것을 목적으로 합니다. 본 회사의 전반적 목적은 분산투자를 통해서 투자위험을 최소화 하고, 장기 성과를 통해 입증된 프랭클린템플턴 인베스트먼트의 투자기법에 의해 운용되는 포트폴리오의 이익을 주주들에게 제공하는 것입니다.

주) 그러나 이러한 투자목적이 반드시 달성된다는 보장은 없습니다.

## 8. 집합투자기구의 투자대상

### 가. 투자대상

이 집합투자기구는 개별 하위펀드별로 투자대상이 서로 상이할 수 있는바, 개별 하위펀드별 투자대상은 제2부 '투자제한'을 참고하시기 바랍니다.

## 나. 투자제한

이사회는 본 회사의 자산에 대한 투자와 활동에 대해 다음과 같은 제한을 둡니다. 이사회가 채택한 제한과 정책은 본 회사를 위해 필요한 경우 이사회에 의해 수정될 수 있으며, 이 때, 증권신고서 및 투자설명서는 이러한 수정 사항을 반영하여 개정됩니다.

각 펀드는 투자 제한에 대한 룩셈부르크 법률을 반드시 준수해야 합니다. 아래 1. e) 에 기술되어 있는 제한은 전체가 회사에 적용됩니다.

### 1. 양도성 유가 증권과 유동 자산에 대한 투자

a) 본 회사는 다음에 투자할 것입니다:

- (i) EU회원국 적격 국가<sup>1</sup> 내 증권거래소에 공식 상장인 양도성 증권 및 단기금융상품
- (ii) EU 회원국 내 정기적으로 운영되며 공공에게 인지되고 개방된 기타 정규시장에서 거래되는 양도성 증권 및 단기금융상품
- (iii) 유럽, 미 대륙, 아시아, 인도, 태평양 지역, 호주, 아프리카 내 국가의 공인 증권거래소에 공식 상장인 양도성 증권 및 단기금융상품
- (iv) 위의 (iii)항에서 언급된 지역 국가의 시장으로서, 정기적으로 운용되며 공공에게 인지되고 개방된 정규시장에서 거래되는 양도성 증권 및 단기금융상품
- (v) 최근에 발행된 양도성 증권 및 단기금융상품으로서, 발행일로부터 1 년 내에 위의 (i),(ii),(iii)에서 언급된 지역 국가의 증권거래소, 또는 정기적으로 운영되며, 공공에게 인지되고 개방된 정규시장에 공식 상장 신청을 할 것을 조건으로 발행되었으며, 발행 1 년 이내에 해당신청이 받아들여질 것이 보증되어 있는 증권
- (vi) EU 회원국 내에 위치하는지 여부에 상관없이, UCITS 및/또는 기타 UCI 수익권. 단, 다음 각 호의 요건이 충족되어야 합니다.
  - 이러한 기타 UCI가 EU 회원국 법규 하에서 또는 룩셈부르크 감독 당국이 EU 법규에서 규정하는 감독 수준과 유사한 수준의 감독을 규정하고 있다고 간주하는 기타 다른 법규 하에서 공인되고 감독기관간 협조가 충분히 확보되었을 것
  - 기타 UCI 수익권의 보유자를 위한 보호 수준이 UCITS 수익권 보유자를 위한 수준과 동일하고 특히, 양도성 증권 및 단기금융상품의 자산분리, 차입, 대출 및 미보유 매각(**uncovered sales**)에 대한 규정이 **directive 85/661/EEC**의 요건과 동등할 것
  - 기타 UCI 사업이 반기 및 연례 보고서로 보고되어, 보고 기간 동안 자산과 부채, 수익과 영업 활동에 대한 평가가 가능할 것
  - 취득하고자 하는 UCITS 또는 기타 UCI 자산의 10%를 초과하여 총액 기준으로 설립 문서에 의거 여타의 UCITS 또는 UCI 수익권에 투자될 수 없을 것;
  - 이 제한과 아래6 항에 기술된 한도에 대하여 다음과 같은 정의가 적용됩니다:
  - “UCITS”는 1985년 12월 20일 제정되고 이후 개정된 Council Directive 85/611/EEC에 따라 공인된 양도성 증권에 대한 집합투자기구(**undertaking for collective investment in transferable securities**)를 의미합니다;
  - “기타 UCI”는 1985년 12월 20일 제정되고 이후 개정된 Council Directive 85/611/EEC 제 1조, I (2) 항의 첫 번째, 두 번째 항목의 의미 내에서 집합투자기구 또는 투자 펀드(**undertaking for**

<sup>1</sup> 적격 국가란 EU 회원국, OECD 회원국 및 이사가 각 펀드의 투자 목적에 비추어 적합하다고 간주하는 여타 국가를 의미합니다.



collective investment or investment fund)를 의미합니다.

- (vii) 만기가 12 개월 이내이고 요구시 지급 받을 수 있거나 즉시 인출할 권한을 가지는 신용 기관에의 예치. 다만, 해당 신용 기관은 EU 회원국 내에 등록 사무소를 갖고 있어야 하며, 등록 사무소가 비 회원국에 위치한 경우에는 룩셈부르크 감독 당국이 공동체 법 (Community law)에 근거한 엄격한 규정과 동일하다고 간주하는 규정의 적용을 받는 경우이어야 함.
- (viii) 상기 (i) ~ (v)에 언급된 정규시장에서 거래되는 금융 파생상품 (이에 상응하는 현금 결제 상품 포함) 및/또는 장외 시장에서 거래되는 금융 파생 상품으로 아래의 요건을 충족하는 경우
  - 기초자산이 펀드가 투자 목표에 따라 투자할 수 있는, 본 '투자제한'의 1. a)에서 정한 상품인 금융 지수, 금리, 외국 환율, 또는 통화로 구성되어 있을 것
  - 장외 파생거래 상대방이 엄격한 감독의 대상이며, 룩셈부르크 감독 당국이 승인한 범주에 해당하는 기관일 것
  - 장외 파생상품은 일일 기준으로 신뢰할 수 있고 검증 가능한 가격산정이 가능해야 하며, 본 회사의 의사에 따라 언제든지 상쇄거래(offsetting transaction)에 의해서 공정한 가격으로 매각, 청산 또는 종결될 수 있을 것

그리고/또는

- (ix) 정규시장에서 거래되는 상품 이외의 단기금융상품으로 1. a) 범주에 해당되며 투자자와 예치금 보호를 위해서 발행과 발행인이 규제를 받으며 아래 사항에 해당되는 상품일 경우,
  - 중앙, 지방 또는 지역 당국 또는 회원국의 중앙 은행, 유럽중앙은행, 유럽 연합 또는 유럽 투자 은행, 비회원국, 또는 연방 국가(Federal State)인 경우에는 연방을 구성하는 국가 중 한 국가, 또는 한 국가 이상의 회원국이 가입한 국제 공공기구가 발행하거나 보증하는 상품, 또는
  - 위에서 언급한 정규시장에서 거래되는 증권의 집합투자기구가 발행한 상품, 또는
  - 유럽 공동체 법(Community law)에 정의된 기준에 의거 엄격한 감독을 받는 기구, 또는 공동체 법에 근거한 것 만큼 엄격한 규정으로 룩셈부르크 감독 당국이 간주하는 규정의 적용을 받고 이를 준수하는 기구가 발행하거나 보증하는 상품, 또는
  - 룩셈부르크 감독 당국이 승인한 범주에 해당하는 기타 기구가 발행한 상품. 단, 해당 상품에 대한 투자가 상기 첫 번째, 두 번째 또는 세 번째 항목에 상응하는 투자자 보호 요건을 준수하여 이루어지며, 발행인이 1,000만 유로를 초과하는 자본금과 준비금을 보유하고 있고, 제4차 directive 78/660/EEC에 따라 연례 보고서를 제출하고 간행하며, 하나 이상의 상장 기업을 포함하는 기업 그룹 내에서 그룹의 자금 조달을 전문으로 하는 조직, 또는 금융유동성을 지원 받는 증권화기구의 자금조달을 전문으로 하는 조직일 것
- b) 본 회사는 펀드 순자산의 최대 10%까지 상기 a)에 언급된 것 이외의 양도성 증권 및 단기금융상품에 투자할 수 있습니다
- c) 본 회사의 각 펀드는 보조적인 유동 자산을 보유할 수 있습니다.
- d)
  - (i) 본 회사의 각 펀드는 순자산의 최대 10%까지 동일 발행인이 발행한 양도성 증권 및 단기금융상품에 투자할 수 있습니다. 본 회사의 각 펀드는 순자산의 20%를 초과하여 동일 기관에 예치금으로 투자할 수 없습니다. 장외파생상품 거래에서 펀드의 거래상대방에 대한 위험 평가액

은 거래 상대방이 상기 1. a) (vii)에 언급된 신용기관일 경우 자산의 10%, 기타 경우에는 5%를 초과할 수 없습니다.

- (ii) 펀드가 순자산의 5%를 초과하여 투자하는 발행 주체별 양도성 증권 및 단기금융상품의 총가치는 펀드 자산 가치의 40%를 초과해서는 안됩니다. 이 제한은 엄격한 감독의 대상이 되는 금융 기관과 체결한 예치금 및 장외파생상품 거래에는 적용되지 않습니다.
  - 1. (d) (i)에 기술된 개별 한도에도 불구하고, 펀드는 아래의 투자를 합산하여 해당 펀드 자산의 30%를 초과하는 투자를 할 수 없습니다.
    - 단일 기관이 발행한 양도성 증권 및 단기금융상품에 대한 투자
    - 단일 기관에 대한 예치금 및/또는
    - 펀드 자산의 20%를 초과해서 단일 기관과 체결한 장외파생상품 거래에 따른 평가액
- (iii) 상기 1. (d) (i)의 첫 문장에 기술된 한도는, EU 회원국, EU 회원국의 지방 당국, EU 비회원국, EU 회원국 중 한 국가 이상이 가입해 있는 국제 공공기관이 발행하였거나 보증한 양도성 증권에 투자하는 경우에는 35%로 완화됩니다.
- (iv) 상기 1. (d) (i)의 첫 문장에 기술된 한도는 EU 회원국에 등록사무소를 두고 있는 신용기관이 발행한 채권으로서, 법률에 의거 수익자 보호를 위한 특별한 공적 감독을 받는 채권의 경우에는 25%까지 완화됩니다. 특히 이들 채권의 발행대금은 법에 따라 동 채권의 만기일까지 동 채권에 대한 청구(claim)를 담보할 수 있고 발행인의 파산시 동 채권의 원리금 상환 및 이자 지급에 우선적으로 총당될 자산에 투자되어야 합니다.

펀드가 자산의 5%이상을 단일 발행인이 발행한 상기 채권에 투자할 경우, 해당 투자금액의 총가치는 해당 펀드 자산 가치의 80%를 초과할 수 없습니다.
- (v) 상기 1. d) (iii) 및 1. d) (iv)의 양도성 증권 및 단기금융상품은 상기 1. d) (ii)의 40% 한도 계산시에 포함되지 않습니다.

상기 1. d) (i), (ii), (iii) 및 (iv)에 기술된 한도는 합산되지 않으며, 따라서 동일 발행인이 발행한 양도성 증권이나 단기금융상품, 상기 1. d) (i), (ii), (iii) 및 (iv)에 따라서 동일 발행인과 체결한 예치금 및 파생상품에 대한 투자는 펀드 자산 가치의 총 35%를 초과할 수 없습니다.

Directive 83/349/EEC 또는 공인된 국제회계기준에 의해 정의된 바와 같이, 통합회계(consolidated accounts)를 위해서 동일 그룹에 포함되는 기업은 1. d)에 명시된 한도 계산시에 단일 발행인으로 간주됩니다. 펀드는 동일 그룹 내 양도성 증권 및 단기금융상품에 누적하여 순자산의 20%까지 투자할 수 있습니다.

- (vi) e) 항에 규정되어 있는 한도를 침해함 없이 펀드의 투자정책 목적이 룩셈부르크 감독기관이 인정하는 특정 주가지수 혹은 채권지수의 구성과 동일하게 유지하는 것일 경우, d)항에 규정되어 있는 동일인이 발행하는 주식 및/혹은 채권에 대한 투자한도는 20%로 완화됩니다. 단, 아래의 단서를 전제로 합니다.
  - 지수의 구성이 충분히 분산되어 있을 것
  - 지수가 해당 시장에 대한 적절한 벤치마크 역할을 하고 있을 것
  - 지수가 적절한 방식으로 공표될 것

전술한 호에 명시되어 있는 한도는 특정 양도성 증권 혹은 현금성 자산이 지배적인 비중을 차지하고 있는 정규시장에서의 예외적인 시장 여건에 의해 정당화되는 경우 35%까지 확대될 수 있습니다. 단, 35%까지의 투자는 동일 발행인에게만 허용됩니다.

(vii) 위험 분산 원칙에 따라, 본 회사는 EU 회원국, 그 지방 당국, 또는 EU 회원국 중 한 국가 이상이 가입해 있는 국제 공공기관 또는 다른 OECD 회원국이 발행하였거나 보증한 양도성 증권 및 단기금융상품에는 펀드 자산의 100%까지 투자할 수 있습니다. 단, 해당 펀드는 최소 6종목 이상의 증권을 보유해야 하며 단일 종목의 증권이 펀드 자산의 30%를 초과하지 못합니다.

e) 본 회사 혹은 각 펀드는 발행기업의 경영에 중대한 영향을 줄 수 있는 의결권 주식에 투자할 수 없습니다; 본 회사는, (i) 단일 발행 주체의 무의결권주식 10%를 초과하여, (ii) 단일 발행 주체의 채무 증서 10%를 초과하여, (iii) 단일 집합투자기구 수익권의 25%를 초과하여, (iv) 어떤 발행주체의 단기 금융상품에 10%를 초과하여 취득할 수 없습니다; 그러나, 취득시 채권 또는 단기금융상품의 총합계 및 발행 증서(instruments in issue)의 순합계를 계산할 수 없을 때에는 (ii), (iii), 및 (iv)에 기술된 제한은 취득시점에는 적용하지 않을 수 있습니다.

동 e) 조에 기술된 제한은 아래의 경우에는 적용되지 않습니다; (i) EU회원국, 그 지역 당국, 또는 EU 회원국 중 한 국가 이상이 가입해 있는 국제 공공기관 또는 여타 국가가 발행하였거나 보증한 증권, (ii) EU 비회원국에서 설립된 회사로서 그 설립국가에 등록사무소를 둔 발행주체의 증권에 주로 투자하는 기업의 지분 소유. 단, 해당 설립국법하에서는 본 회사가 그 설립국의 발행주체의 증권에 투자할 수 있는 유일한 방법이 지분소유밖에 없는 경우에 한하며, 본 회사는 그 투자방침에 있어 룩셈부르크 집합투자기구에 관한 법 48조 (1)항 및 (2)항 및 본 회사 정관 43조 및 46조의 제한을 준수해야 합니다.

f)

(i) 특정 펀드의 투자 정책에 달리 규정되지 않는 한, 각 펀드는 순자산의 10% 이상을 UCITS 나 기타 UCI 에 투자하지 않을 것입니다.

(ii) 상기 f) (i) 의 제한이 특정 펀드의 투자 정책에 따라 그 특정 펀드에 적용되지 않는 경우, 펀드 순자산의 20% 이하가 단일 UCITS 또는 기타 UCI 수익권에 투자되는 경우에 한해, 각 펀드는 a) (vi) 1 항에 기술된 UCITS 및/또는 기타 UCI 수익권을 매입할 수 있습니다.

본 투자 한도의 적용을 위하여 복수형(multiple compartments) UCITS 및/또는 기타 UCI 의 각 부분(compartment)은 제 3 자에 대해 여러 부분의 의무 분리 원칙이 보장되는 경우에 한해 별도의 발행 기관으로 간주될 것입니다.

(iii) UCITS 이외의 UCI 수익권에 대한 투자는 총액 기준으로 펀드 순자산의 30%를 초과하지 아니합니다.

(iv) 펀드가 공동 관리 및 통제를 통하거나 실질적인 직/간접 지분 소유를 통해 본 회사와 연계된 UCITS 및/또는 UCI 수익권에 투자할 경우, 이러한 다른 UCITS 및/또는 UCI 수익권에 대한 투자를 이유로 매입 또는 환매 수수료를 본 회사에 부과하지 아니합니다.

이전 단락에 기술된 본 회사 연계 UCITS 및/또는 UCI에 대한 펀드의 투자와 관련하여, 해당 펀드 및 UCITS 또는 기타 UCI 각각에 부과되는 총 운용 수수료보수(성과 보수가 있다면, 이는 제외)는 관련 투자 가치의 2%를 초과하지 아니합니다. 본 회사는 연차 보고서에서 관련 펀드 및 펀드가 해당 기간 동안 투자한 UCITS 및 기타 UCI에 부과되는 총 운용 수수료보수를 제시

할 것입니다.

(v) 본 회사는 동일 UCITS 및/또는 기타 UCI 수익권의 25% 이상을 취득하지 아니합니다. 본 한도는 수익권의 발행 총액을 산출할 수 없는 경우에는 매입 시점에서 무시될 수 있습니다. 복수형 (multiple compartments) UCITS 또는 기타 UCI의 경우, 본 제한 규정은 모든 부분 (compartments)을 통합하여 관련 UCITS/UCI가 발행한 모든 수익권에 대하여 적용될 수 있습니다.

(vi) 펀드가 투자하는 UCITS 또는 기타 UCI가 보유한 기초 투자는 상기 1. (d)에 기술된 투자 제한 감안 시에는 고려될 필요가 없습니다.

g) 회사는 (i) 여하한 펀드의 이익을 위하여 일부 혹은 전액이 납입되지 않았거나 혹은 발행 조건에 의하여 취득 1년 이내에 당해 증권이 부채에서 벗어나거나 취득인의 선택으로 벗어날 수 있는 경우가 아닌 한 부채(우발부채 혹은 여하한의 여타 부채)와 관련된 증권을 매입하지 않으며, (ii) 여하한 펀드를 위하여 여타 발행인의 증권을 인수 혹은 공동인수 (sub-underwrite)하지 않습니다.

h) 본 회사는 보유자가 무제한의 채무를 부담하는 투자 상품을 매입 또는 취득하지 아니합니다.

i) 본 회사는 집합투자업자, 관련 당사자, 본 회사의 수탁회사 또는 명의개서대리인 및 중개인, 및 사무 대행사가 발행한 증권 또는 채무증서를 매입하지 아니합니다.

j) 본 회사는 증권을 신용으로 매입할 수 없으며 (단, 아래 제 2 조 e) 에서 정한 한도내에서 증권의 매매결체에 필요한 단기 신용매입은 예외적으로 허용됩니다) 양도성 증권, 단기금융상품 또는 기타 위에서 언급한 금융 상품에 대하여 미보유 매각 (uncovered sales)을 실행하지 않습니다; 단, 선물 거래나 선도 거래에서 개시 증거금을 내거나 유지 증거금을 추가로 납입하는 것은 허용되고 옵션 거래에서도 마찬가지로 허용됩니다.

## 2. 기타 자산에의 투자

a) 회사는 부동산을 매입할 수 없으며 그와 관련한 여하한의 옵션, 권리 혹은 물권을 취득할 수 없습니다. 단, 회사는 여하한의 펀드 계정으로 부동산이나 그에 대한 물권이 담보된 증권 혹은 부동산에 투자하는 업체의 증권에 투자할 수 있습니다.

b) 회사는 귀금속 혹은 이를 표창하는 증권에 투자할 수 없습니다.

c) 회사는 상품 혹은 상품계약과 관련한 거래를 체결할 수 없습니다. 다만, 회사는 리스크 헷징을 위하여 아래 3. c) 에 규정되어 있는 한도 이내에서 그러한 거래에 대한 금융선물 거래를 체결할 수 있습니다.

d) 본 회사는 타인에게 용자를 제공하거나, 제 3자를 위하여 보증을 서지 아니하며, 어떠한 채무나 부채 그리고 타인의 차입금에 대하여 책임, 보증하거나, 직접 또는 우발적으로 부담하지 아니합니다. 단, 본 제한 규정의 목적상 아래의 각 항은 대출로 간주되지 않습니다.

(i) 채권, 사채, 또는 기타 기업 또는 국가 채무증서 (전액 지급이든 부분 지급이든)의 취득, OECD 회원국 또는 국제 기구, 조직 또는 당국이 발행 또는 보증하는 증권,, 단기 기업어음, 정기예금 증서, 우량기업의 은행인수 어음 또는 기타 유통 채무증서에 대한 투자.

(ii) 상호대출(back-to-back loan)에 의한 외화 매입.

- e) 본 회사는 펀드를 위하여 차입하는 경우 그 총액이 펀드 순자산의 10%를 초과할 수 없습니다. 이 차입은 일시적인 조치로서만 허용되고 시장가치로 계산됩니다. 그러나, 본 회사는 상호 대출 방식을 통해서 외화를 취득할 수 있습니다.
- f) 본 회사는 상기 e) 에 기술된 대출과 관련하여 필요한 경우를 제외하고는 펀드의 증권 또는 기타 자산을 저당 잡히거나 담보로 제공하거나, 어떠한 방법으로라도 채무의 담보로 양도하지 아니합니다. 미발행 또는 후일 인도 기준(when-issued or delayed-delivery basis)의 유가 증권 매매, 옵션 매도, 선도 또는 선물 계약의 매매와 관련된 담보 계약은 담보 제공으로 간주되지 아니합니다.

### 3. 금융파생상품

전술한 1. a) (viii)에서 명시된 바대로 각 펀드와 관련하여 회사는 금융파생상품에 투자할 수 있습니다.

회사는 각 펀드의 금융파생상품에 대한 총 익스포저가 당해 펀드의 총 순자산 가액을 초과하지 않도록 해야 합니다. 펀드의 총 리스크 익스포저는 결과적으로 총 순자산 가액의 200%를 초과하지 않게 됩니다. 게다가 총 리스크 익스포저는 일시적인 차입이라는 수단을 통해 10%를 초과하여 증가될 수 없으므로(전술한 2. e에 기술되어 있는 바대로) 여하한 상황에서도 펀드의 총 순자산 가액의 210%를 초과할 수 없습니다.

금융파생상품과 관련한 총 익스포저는 기초자산의 현재 가치, 거래상대방 위험, 예측가능한 시장동향 및 포지션 청산을 수행할 수 있는 시간을 감안하여 산출됩니다.

각 펀드는 1. a) (viii)에 규정되어 있는 한도 이내에서 금융파생상품에 투자할 수 있습니다. 단, 기초자산에 대한 익스포저는 총계 기준으로 1. d) (i) 내지 (v)에 규정되어 있는 투자한도를 초과할 수 없습니다. 특정 펀드가 지수연동 금융파생상품에 투자하는 경우 1. d)에 규정되어 있는 한도와 관련하여 이들 투자액은 합산될 필요가 없습니다. 양도성 증권 혹은 단기금융상품이 파생상품을 내포하고 있는 경우 당해 제약요건을 준수함에 있어 동 파생상품이 고려되어야 합니다.

펀드는 투자 및 헷징 목적으로 집합투자기구와 관련한 법률의 한도 이내에서 금융파생상품을 활용할 수 있습니다. 어떠한 상황에서도 이러한 상품 및 테크닉의 활용으로 인해 펀드가 투자 정책을 벗어나지는 않을 것입니다.

펀드는 총 익스포저를 산출하기 위해 VaR 방식을 사용합니다. VaR는 특정 신뢰수준에서 정상적인 시장 여건 하에서 주어진 기간 동안 발생할 수 있는 잠재 손실 추정치를 제공해줍니다.

펀드의 투자목적에서 성과를 비교할 수 있는 특정기준이 제시되더라도 총 익스포저를 산출하기 위해 사용되는 방법은 당해 펀드의 투자목적에서 성과 혹은 변동성의 목적을 위해 제시되는 기준과는 다른 기준을 사용할 수 있습니다.

본 섹션의 전술한 항에서 명시된 금융파생상품을 활용할 때 커밋먼트 방식을 사용하는 펀드는 아래 a) 부터 g) 에 명시된 한도 및 제약조건을 준수해야 합니다. 특정 펀드는 각각의 투자정책에 명시된 범위 내에서 아래에 명시된 한도를 초과하여 투자목적으로 파생상품을 활용할 수 있습니다.

a) 증권 옵션

아래의 제한요건을 준수한다는 전제하에 회사는 증권 옵션을 거래할 수 있습니다.

- (i) 증권 옵션의 매입 및 매도는 옵션 행사 시 여타 한도(비율)가 위반되지 않는 범위로 제한되어야 합니다.
- (ii) 증권 풋옵션은 펀드가 취득하는 증권의 총 행사가격을 커버하기 위해 당해 풋 옵션의 만기일까지 펀드가 충분한 유동자산을 유보할 경우에만 매도할 수 있습니다.
- (iii) 증권 콜 옵션의 매도는 그러한 매도가 매도 포지션 (**Short Position**) 으로 이어지지 않을 경우에만 가능합니다. 그러한 경우에 당해 펀드는 당해 펀드를 대신하여 주어진 당해 콜 옵션의 만기일까지 포지션을 커버하기 위해 포트폴리오에 당해 기초 증권 혹은 여타 적정한 증권을 보유해야 합니다. 다만, 아래의 여건 하에서 시장이 악화되는 경우 회사는 전술한 당해 및 여타 증권을 처분할 수 있습니다.

- 회사가 항시 펀드의 매도 포지션을 커버할 수 있을 정도로 시장에 충분한 유동성이 존재하는 경우, 그리고

- 커버되지 않은 옵션(**uncovered option**) 하에서 지급되어야 할 총 행사가격이 당해 펀드의 순자산가격의 **25%**를 초과해서는 안됩니다.

- (iv) 거래소에서 상장되어(**quoted**) 있지 않거나 혹은 정규시장에서 거래되지 않는 증권 옵션은 매입 혹은 매도되어서는 안됩니다. 단, 옵션의 취득 직후 당해 옵션과 헷징 이외의 목적으로 취득되어 당해 펀드가 보유하고 있는 여타 옵션의 취득가(지급 프리미엄 기준) 총계가 순자산 가액의 **15%**를 초과해서는 안됩니다.

b) 주가지수 옵션

증권 포트폴리오의 가치변동 위험을 헤지하기 위해 회사는 주가지수 콜옵션을 매도하거나 주가지수 풋옵션을 매입할 수 있습니다. 단, 아래의 요건을 전제로 합니다.

- 주가지수 옵션 거래로 인한 미결제 약정 잔액(**commitments**)이 헤지 대상인 당해 자산의 가치를 초과해서는 안됩니다. 그리고
- 그러한 거래의 총 거래금액이 당해 자산의 가치 변동 위험을 커버하는데 필요한 수준을 초과해서는 안됩니다.

효율적인 포트폴리오 관리를 위해 회사는 펀드자산의 시장간의 배분비중을 변동시키기 위해 혹은 시장의 현저한 상승을 예상하여 주가지수 콜 옵션을 취득할 수 있습니다. 단, 당해 주가지수 옵션에 포함되는 기초증권의 가치는 당해 펀드가 보유하고 있는 현금, 단기 채권 및 여타 상품에 의해 혹은 당해 펀드가 이미 결정된 가격으로 처분할 예정인 증권에 의해 커버되어야 합니다.

다만, 아래의 요건을 전제로 합니다.

- 거래대상 옵션은 거래소에 상장되어 있거나 혹은 정규시장에서 거래되는 옵션이어야 합니다.

- 당해 증권 옵션과 헷징 이외의 목적으로 취득된 여타 옵션과 관련하여 당해 펀드에 부과되는 취득비용(지급 프리미엄 기준) 총계가 당해 펀드의 순자산 가액의 **15%**를 초과해서는 안됩니다.

c) 통화 헷징

본 회사는 각 펀드와 관련하여 통화 위험 헤지를 위하여 거래소에 상장되거나, 정규시장에서 거래되는, 또는 우수한 금융기관과의 체결을 통해 선물환 계약, 통화 선물, 통화에 대한 매도 콜 옵션/매입 풋 옵션 거래 및 통화 스왑에 대하여 미청산 계약(**outstanding commitments**)을 보유할 수 있습니다.

아래 통화 헷징 기법의 수행과 관련하여, 특정 통화에 대한 계약(**commitments**)은 본 회사가 보유한 해당 통화 (또는 해당 통화와 아주 유사하게 변동하는 기타 통화) 표시 증권 및 기타 자산의 총액을 초과하지 아니합니다.

이와 관련하여 회사는 각 펀드와 관련해 다음과 같은 통화 기법을 사용할 수 있습니다.

- 프록시 헷징: 가령, 밀접히 연관된 또 다른 통화를 매매하여, 특정 통화의 노출에 대한 펀드의 참조 통화(**reference currency**) 헤지 (벤치마크 또는 펀드 자산의 통화 노출) 기법, 그러나 이들 통화들은 동일한 방식으로 변동할 가능성이 높습니다. 특정 통화가 다른 통화와 아주 유사하게 변동하는지 여부를 결정할 때 준수해야 할 지침은 다음과 같습니다. i) 두 통화 간 상관관계가 상당 기간 동안 **85%** 이상으로 증명됩니다, ii) 두 통화가, 명백한 정부의 정책에 의해 정해진 향후 날짜에 유럽 통화 연맹 (**European Monetary Union**)에 참여하기로 예정되어 있습니다 (정해진 미래에 유로의 일부가 되는 기타 통화로 표시된 채권 포지션 헤지를 위해 유로를 대리 통화로 사용하는 경우 포함), (iii) 상대 통화에 대한 헤지 수단으로 활용되는 통화가 그 다른 통화의 중앙은행이 통화관리를 위한 통화 바스켓의 일부로서 사전에 결정된 요율로 안정 또는 변동하는 범위 내에서 관리됩니다.

- 교차 헷징: 가령, 펀드가 노출된 통화를 매각하고, 노출될 여지가 있는 또 다른 통화를 추가로 매입하는 기법; 기준통화의 수준은 변동하지 않으나, 해당 통화 전체는 당시 펀드의 벤치마크 내 또는 투자 정책 범위 내 국가들의 통화로 한정됩니다. 본 기법은 원하는 수준의 통화 및 자산 노출을 달성하기 위한 효율적 방안으로 활용됩니다.

- 예상 헷징: 가령, 특정 통화에 대한 포지션 결정과, 해당 통화로 표시된 일부 증권을 펀드 포트 폴리오에 편입하기 위한 결정을 별도로 구분하는 기법; 이 때, 포트 폴리오 기초 증권의 차후 매입을 예상하여 매입된 통화는 펀드의 벤치마크 또는 투자 정책 범위 내 국가와 관련된 통화가 됩니다.

회사는 각 펀드에 관하여 개별 통화 (프록시 헷징이 아닌 경우) 또는 총 통화 단위로, 기초 자산 노출 보다 많은 통화 노출을 선매하지 않을 수 있습니다.

d) 금리 거래

금리의 변동 위험을 헤지하기 위해 회사는 금리선물을 매도하거나 금리 콜옵션의 매도 혹은 금리 풋옵션의 매입 거래, 혹은 금리스왑 거래를 체결할 수 있습니다. 단, 아래의 요건을 전제로 합니다.

- (i) 상기의 거래로 인한 미결제 약정 잔액(commitments)이 헤지 대상인 당해 자산의 가치를 초과해서는 안됩니다. 그리고
- (ii) 그러한 거래의 총 거래금액이 당해 자산의 가치 변동 위험을 커버하는데 필요한 수준을 초과해서는 안됩니다.

그러한 계약 혹은 옵션은 당해 펀드 자산의 기준통화 혹은 그와 유사한 방식으로 변동되는 통화로 이루어져야 하며, 거래소에 상장되어 있거나 혹은 정규시장에서 거래되는 계약 혹은 옵션이어야 합니다.

효율적인 포트폴리오 관리를 위해 회사는 펀드자산의 단기 및 장기시장 간의 배분비중을 변동시키기 위해서나 시장의 현저한 상승을 예상하여 혹은 단기 투자자산에 장기 익스포저를 주기 위해 금리선물 매입 계약을 체결하거나 금리선물의 콜옵션 및 풋옵션을 취득할 수 있습니다. 단, 동일한 목적을 위해서 펀드가 취득하는 그러한 선물 포지션 및 금리선물 콜옵션에 포함되어 있는 기초증권의 가치에 상응하는 충분한 현금, 단기 채권 및 여타 상품을 보유하거나 혹은 이미 결정된 가격으로 처분할 예정인 증권이 존재해야 합니다.

다만, 아래의 요건을 전제로 합니다.

- (i) 그러한 선물 및 금리선물 옵션은 거래소에 상장되어 있거나 혹은 정규시장에서 거래되는 선물 혹은 옵션이어야 합니다. 단, 이러한 거래를 전문으로 하는 등급이 우수한 금융기관과 사적인 계약에 의하여 금리스왑거래를 체결할 수 있습니다. 그리고,
- (ii) 당해 증권 옵션과 헷징 이외의 목적으로 취득된 여타 옵션과 관련하여 당해 펀드에 부과되는 취득비용(지급 프리미엄 기준) 총계가 당해 펀드의 순자산 가액의 15%를 초과해서는 안됩니다.

e) 금융 및 지수 선물 거래

펀드의 포트폴리오에 있는 증권 가치의 변동 위험을 헤지하기 위해 회사는 헤지 대상 자산의 가액을 초과하지 않는 범위 내에서 금융 및 지수선물 매도 계약과 관련한 미청산 약정 잔액(outstanding commitments)을 보유할 수 있습니다.

효율적인 포트폴리오 관리를 위해 회사는 펀드자산의 시장간의 배분비중을 변동시키기 위해 혹은 시장의 현저한 상승을 예상하여 금융 및 지수선물 매입 계약을 체결할 수 있습니다. 다만, 아래의 요건을 전제로 합니다.

- (i) 동일한 목적을 위해서 펀드가 취득하는 그러한 선물 포지션 및 주가지수 콜옵션에 포함되어 있는 기초증권의 가치에 상응하는 충분한 현금, 단기 채권 및 여타 상품을 보유하거나 혹은 이미 결정된 가격으로 처분할 예정인 증권이 존재해야 합니다. 그리고,
- (ii) 그러한 지수선물은 거래소에 상장되어 있거나 정규시장에서 거래되는 선물이어야 합니다.

f) 헷징 이외의 목적을 위해 체결되는 거래



회사는 헷징 이외의 목적으로 선물계약이나 여하한의 금융상품에 대한 옵션 그리고 주식 스왑을 매입·매도 할 수 있습니다. 다만 아래의 요건을 전제로 합니다.

- (i) 선물계약, 여하한의 금융상품에 대한 옵션 및 주식 스왑의 매입·매도와 관련한 총 미결제 약정과 양도성 증권에 대한 콜옵션 및 풋옵션의 매도와 관련한 금액 총계가 언제라도 당해 펀드의 순자산 가액을 초과해서는 안됩니다. 그리고,
- (ii) 양도성 증권에 대한 콜옵션 및 풋옵션의 취득을 위해 지불한 총 프리미엄과 헷징 이외의 목적으로 콜옵션과 풋옵션을 매입하기 위해 지불한 프리미엄의 총계가 당해 펀드의 순자산 가액의 **15%**를 초과해서는 안됩니다.
- (iii) 회사는 주식스왑 거래에 있어서 이러한 거래를 전문으로 하는 등급이 우수한 금융기관과만 계약을 체결합니다.

효과적인 포트폴리오 관리를 위해서, 본 회사는 통화선물환, 교차통화선물환 등을 포함한 선도계약, 금융 및 지수 선물 매입 계약도 체결할 수 있으나, 본 회사가 해당 계약으로 발생한 의무에 대응하기 위해, 사전에 결정된 가격으로 처분할 수 있는, 충분한 현금, 단기 채권과 상품 (상기 (a) 에 따라 매도한 풋 옵션에 대하여 본 회사가 보유한 유동 자산은 제외) 및 증권을 보유하고 있어야 합니다.

#### g) 장외(OTC) 옵션의 거래

전술한 3. a), b), c) 및 d) 에 명시되어 있는 계약에도 불구하고 예외적으로, 하지만 항상 상기 항에 기술되어 있는 여타 한도 이내에서, 만일 그러한 거래가 당해 펀드에 더 유리하거나 혹은 필요한 조건을 지닌 상장 옵션(quoted option)이 없는 경우, 회사는 장외 (“OTC”)옵션을 매입 매도할 수 있습니다. 단, 그러한 거래는 그러한 거래를 전문으로 하는 등급이 우수한 거래상대방과 체결되어야 합니다.

상기한 거래에 기인하여 펀드에 발생하는 총 익스포저는 어느 때에도 펀드 순자산 규모를 초과하지 아니합니다.

상기 내용에도 불구하고, 본 회사가 대만 증권선물국에 의해 승인받고 관련펀드들이 당국에 등록되어 있는 한, 3.에 기술된 거래로 인한 총 계약(commitment)과 기타 파생 상품은 어느 때에도 당해 펀드 순자산의 **40%**와 헷징 목표 **100%**를 초과하지 아니합니다 (단, 증권선물국의 허가를 받은 경우에는 예외).

### 4. 양도성 유가 증권과 단기금융상품에 대한 금융기법의 사용

#### a) 증권대여

본 회사는 각 펀드의 포트폴리오 보유 증권을 전문 은행, 신용 기관, 기타 우량 금융 기관에, 클리어스트림(Clearstream) 또는 유로클리어(Euroclear) 등 공인된 국제결제기관을 통해서 대여할 수 있습니다. 증권대여는 역수상 **30일**을 초과하지 않습니다. 다만, 본 기한은 회사가 대여계약의 자율적인 해지권한을 갖거나 대여증권의 반환권을 소유하고 있는 경우에는 해당되지 않습니다. 이러한 대출은 대여된 증권의 가치 이상의 담보에 의해 보장되어야 합니다. 그 담보는 (i) 현금, (ii) 미국 정부나 그 산하 기관, EU 회원국, 현지 당국이나 전세계적인 초국가기관 및 국제기구가 발행하거나 보

증하는 채권, (iii) 머니마켓펀드가 발행한 AAA등급이상의 주식 또는 유닛, (iv) 아래 (v)와 (vi)에 언급된 채권과 주식에 주로 투자하는 UCITS가 발행한 주식 또는 수익증권, (v) AAA 등급 이상의 회사채, (vi) EU회원국, 미국의 주식시장에 상장된 인덱스 주식, 담보는 항상 본 회사가 직접적으로 혹은 저명한 어음교환소, 일급기관 또는 증권대여 전문 자회사를 통해 사용가능해야 합니다. 위 목적을 위하여 담보는 본 회사에게 보증되어야 합니다. 대출 거래는 각 펀드내 증권 총 시장 가치 50%를 초과할 수 없습니다. 다만, 본 회사가 대출 계약을 항시라도 해지하여 대출 증권을 회수할 수 있는 권리를 갖고 있을 경우 본 한도는 적용되지 아니합니다. 이러한 대출과 관련된 모든 거래 비용은 관련 펀드에 부과됩니다.

- b) 본 회사는 효율적인 포트폴리오 운용을 위해 매도자가 매입자에게 판매한 증권을 양 당사자가 계약 시 명시한 가격과 조건으로 매입자로부터 환매할 수 있도록 하는 조건의 환매 계약 (repurchase agreement)를 체결할 수 있습니다.

본 회사는 아래 조건 하에 환매 계약 거래에 매입자 또는 매도자로서 참여할 수 있습니다.:

- 본 회사는 환매 계약의 상대방이 이러한 계약의 전문가인 높은 등급의 금융 기관일 때만, 환매 계약에 따라 주식을 매입하거나 매도할 수 있습니다.
- 증권을 매입한 환매 계약 기간 동안, 본 회사는 상대방이 환매권을 행사하기 전 또는 환매 기간이 만료되기 전에 거래 대상인 증권을 매도할 수 없습니다.
- 본 회사는 환매 계약 거래 기간 동안에는 항상, 주식 환매 의무를 충족시킬 수 있는 수준이 되도록 충분한 자산을 보유하고 있어야 합니다.

## 5. 지역에 따른 추가 제한

- a) 홍콩 증권선물 위원회(Securities and Futures Commission in Hong Kong)가 본 회사를 인정하고, 단위 신탁 및 뮤추얼 펀드 규정(Code on Unit Trusts and Mutual Funds)에 정의된 '머니 마켓 펀드 (Money Market Fund)' 자격을 갖춘 관련 펀드의 유일한 목표가 단기 예치금 및 채권에 대한 투자일 경우, 다음 사항이 적용될 것입니다.

- (i) 본 회사는 환매요청에 부응할 목적 또는 운용 비용을 지불하는 목적 하에서 임시적으로 자산의 10%까지 차입을 할 수 있습니다. 다만 위 2.e) 에서 명시된 차용제한에 항상 귀속됩니다.
- (ii) 해당 펀드의 자산은 은행 또는 금융 기관의 예치금 또는 채무 또는 대출 상품에 한정하여 투자될 것이며, 아래에 기술된 규정이 적용됩니다.
- (iii) 해당 펀드를 구성하는 모든 예치금 및 상품의 가중평균만기는 달력상 90 일을 초과하지 아니하며, 이를 위해서 각 예치금과 상품은 예치금 및 상품의 총 가치 대비 비율로 가중될 것입니다.
- (iv) 해당 펀드는 잔여 만기가 아래의 기간 이상인 상품을 매입하지 않습니다:
  - 정부 및 기타 공공 증권 - 2년
  - 기타 - 1년

- (v) 해당 펀드가 보유한 단일발행자의 상품 총액은 펀드 순자산가치 총액의 10%를 초과하지 아니합니다. 아래의 경우는 예외로 합니다.
- 발행기관이 사실상 금융 기관인 경우 (금융기관은 납입 자본금이 HKD150 백만 이상 (기타 통화의 경우, 이에 상응하는 금액)이어야 하며, 총 금액이 발행기관의 납입 자본금과 공개된 준비금의 10%를 초과하지 않아야 하나, 본 한도는 25%까지 증가할 수 있습니다).
  - '정부 및 기타 공공 증권'의 경우, 동일 발행물에 최대 30%까지 투자할 수 있습니다.
  - 예치금이 미화 1 백만 달러 이하 (또는 펀드 기준 통화로 이에 상응하는 금액)이고, 해당 펀드가 규모 때문에 달리 다양화 할 수 없을 경우.

상기 한도와 관련하여

- '정부 및 기타 공공 증권'이란 OECD 회원국 정부가 발행하거나, 원금 및 이자 지급을 보장하는 투자 상품 또는 OECD 국가의 공공 또는 지방 정부, 국영 산업이 OECD 국가 내에서 발행하거나, 자산 보관 회사의 판단에 따라, 이와 유사한 지위를 갖는 기타 기구가 기타 지역에서 발행하는 채권상품을 의미합니다.
- 정부 및 기타 공공 증권은 동일인이 발행한다 하더라도, 상환일, 금리, 보증인 등 상이한 조건으로 발행될 경우, 상이한 발행으로 간주될 것입니다.

본 회사는 자산의 일부를 구성하는 양도성 증권에 첨부된 청약권을 행사할 때, 상기 한도를 준수할 필요가 없습니다.

이전 단락에서 언급된 한도가 불가항력적 이유로 또는 청약권 행사로 인하여 초과될 경우, 본 회사는 최우선으로, 주주의 이익을 고려하며 합리적인 시간 내에 필요한 모든 시정 조치를 취해야 합니다.

- b) 본 회사의 펀드가 남아프리카에 위치한 금융서비스위원회(Financial Services Board)에 의해 승인된 경우, 다음의 조항이 적용되어야 합니다:

- (i) 본 펀드는 환매요청에 부응할 목적하에서 임시적으로 자산의 10%까지 차입을 할 수 있습니다. 다만 위 2. e) 에서 명시된 차용제한에 항상 귀속됩니다.
- (ii) 본 펀드 중 주식 또는 주식연계증권에 투자하는 펀드는 관련 주식 및 주식연계증권의 90%는 세계거래소연맹(World Federation of Exchanges) 정회원자격을 획득한 거래소에만 투자합니다.
- (iii) 본 펀드 중 채권 및 기타 적격상품에 투자하는 펀드는 관련 상품의 90%가 스탠다드푸어스(Standard & Poor), 무디스(Moody's), 또는 피치(Fitch)의 투자적격의 신용등급을 확보해야만 합니다, 다만 아래 펀드의 경우에는 투자비적격 등급의 채권에는 절대 투자하지 않습니다:

- Franklin Biotechnology Discovery Fund;
- Franklin U.S. Government Fund;
- Franklin U.S. Opportunities Fund;
- Franklin U.S. Ultra Short Bond Fund;
- Franklin Technology Fund;
- Templeton Emerging Markets Fund;

- Templeton Euroland Fund;
  - Templeton European Fund;
  - Templeton Global Fund;
  - Templeton Global Smaller Companies Fund; 및
  - Templeton Japan Fund
- (iv) 본 펀드는 UCITS 또는 기타 UCITS 가 본 펀드가 투자하는 기타 증권 리스크프로파일(risk profile)보다 훨씬 더 위험하지는 않은 리스크프로파일(risk profile)을 가진다면 그러한 UCITS 의 유닛(unit)에 투자할 수 있습니다.
- (v) 파생상품은 위에 언급된 제한 내에서만 사용됩니다. 기어링(gearing), 레버리징(leveraging) 및 마진닝(margining)은 허용되지 않습니다. 다만, 장외파생상품은 통화선도, 이자율, 외환거래비율스왑, 또는 지수나 주식 스왑 (index or equity swaps) 목적만을 위해서 허용됩니다. 언커버드 포지션(uncovered position)은 허용되지 않습니다.
- (vi) 본 펀드는 재집합투자기구 또는 자투자신탁에는 투자하지 않습니다.
- (vii) 1.(f)(i) 에서 명시하고 있는 10% 제한이 특정한 펀드에 적용되지 않는 한도에서, 해당 펀드의 20%이하의 자산을 1.(a)(vi)에서 언급된 단일 UCITS 또는 UCI 의 유닛(unit)에 투자할 수 있습니다.
- (viii) 가증권 차입 (scrip borrowing) 은 허용되지 않습니다.
- c) 해당 기업이 스위스 연방은행 위원회(Swiss Federal Banking Commission)의 승인을 득한 경우, 그리고, “기타 이해 당사자의, 자본 또는 의결권 10%를 초과하는 직/간접적인 참여 또는 공동 투자/관리에 의거 연계된 또 다른 기업”이나 동일한 투자 매니저가, 직/간접적으로 운용하는 기타 UCITS 또는 UCI (대상 펀드)에 투자하는 스위스 등록 펀드와 관련하여 아래 사항을 적용합니다:
- (i) 추가 청약, 환매, 전환 수수료를 펀드에 부과되지 아니합니다;
  - (ii) 투자 운용 수수료와 관련하여;
    - 대상 펀드 단계에서는 운용보수가 부과되지 않습니다.
    - 펀드 단계에서 부과된 투자운용수수료는 대상 펀드에 투자된 순 자산의 비중 만큼 감액합니다; 또는
    - 대상 펀드의 유효 투자운용수수료를 초과하는 투자운용수수료를 펀드 레벨을 고려하여 부과합니다. 투자운용수수료는 동 증권신고서 및 투자설명서에 펀드별로 기술된 최대 금액 이하의 비율로 부과합니다.

## 9. 집합투자기구의 투자전략, 투자방침 및 수익구조

### 가. 투자전략 및 위험관리

본 회사는 투자자들에게, 자본 증식 또는 이자 소득(income)과 같은 다양한 투자 목적 (자본 증식 또는 소득)에 기초하여, 전세계의 광범위한 양도성 증권 및 기타 자산에 투자하는 펀드를 제공하는 것을 목적으로

합니다. 본 회사의 전반적 목적은 분산투자를 통해서 투자위험을 최소화 하여, 장기 성과를 통해 입증된 프랭클린템플턴 인베스트먼트의 투자기법에 의해 운용되는 포트폴리오의 이익을 주주들에게 제공하는 것입니다.

각 펀드가 대상으로 하는 투자자의 특성은 본 증권신고서 및 투자설명서 제2부의 내용 중 ‘이 집합투자기구에 적합한 투자자 유형’에 상세히 기술되어 있습니다.

각 펀드는 본 회사의 투자제한 규정(제2부의 내용 중 ‘투자제한’)의 범위 내에서, ‘미발행증권(when-issued)’에 투자할 수 있으며 포트폴리오 증권을 대여하거나 자금을 차입할 수 있습니다.

또한, 투자 제한의 범위 내에서, 본 회사는 각 펀드와 관련하여 효율적인 포트폴리오 관리를 위해서 증권 옵션에 투자할 수 있고 금융선물계약을 체결할 수 있습니다.

이 외에, 본 회사는 각 펀드의 자산가치를 보호 또는 증가시키기 위하여 통화 옵션, 선도 계약, 선물 계약 등을 활용하여, 펀드의 투자 목적에 부합하는 헤지 전략을 구사할 수 있습니다.

각 펀드는 보조수단으로 유동 자산을 보유할 수 있습니다. 이러한 자산은 예금(cash deposits) 이나, 단기 금융 상품(money market instrument)의 형태로 보유될 수 있습니다.

각 펀드의 구체적인 투자 목적과 정책은 다음 사항의 적용을 받습니다.

- 펀드의 명칭이 특정 유형의 증권 또는 특정 국가, 지역, 산업을 지칭하는 펀드는 최소한 순자산의 **2/3** 를 해당 증권, 국가, 지역, 산업, 등에 투자합니다.
- 펀드의 투자정책에 해당 투자가 ‘주요’, 특정 유형의 증권, 특정 국가, 지역, 산업을 대상으로 이루어진다고 명시된 경우에 각 펀드는 (기타 유동 자산은 고려하지 않고) 최소한 총자산의 **2/3** 를 해당 증권, 국가, 지역, 산업 등에 투자합니다.
- 펀드의 투자 정책이 집합투자업자(Investment Manager)가 해당 펀드가 ‘주요’ 투자하는 국가, 지역, 산업 범주 이외의 증권에 투자할 수 있는 융통성을 가지고 있다고 명시된 경우, 이러한 기타 투자는 (기타 유동 자산은 고려하지 않고) 해당 펀드 총투자 자산의 **1/3** 을 초과해서는 아니 됩니다. 이러한 총투자자산의 잔여 **1/3** 은 펀드의 투자목적 및 방침에서 달리 규정하고 있지 않는 한 전세계 어느 업종의 어느 규모의 회사나 발행인들의 양도성유가증권과 단기금융상품에 전환이 자유로운 통화로 투자할 수 있습니다. 만일 예를 들어 채권형 펀드의 투자정책에서 총자산을 주로 또는 총자산의 최소 **2/3** 를 (기타 유동 자산은 고려하지 않고) 특정 유형의 채권에 투자하도록 하고 있는 경우 이러한 채권형 펀드는 총 투자자산의 **1/3** 범위 내에서 총투자자산의 **1/3** 한도까지 단기금융상품이나 은행예치금에, 총투자자산의 **25%** 한도내에서 전환사채 및 신주인수권부사채에 그리고 **10%** 한도내에서 주식에 투자할 수 있습니다.
- 펀드의 투자 정책이 특정 국가나 지역의 기업에 대한 투자와 연관될 경우, 이는 (본 증권신고서 및 투자설명서에 추가로 기술되지 않는 한) 해당 국가나 지역에 설립되었거나, 해당 지역에서 주요 사업 활동을 수행하는 기업에 대한 투자를 의미합니다.

아래에 기술된 투자 목적과 정책은 펀드의 집합투자업자에 대해 구속력을 가집니다. 펀드의 구체적인 투자 목적과 정책은 다음과 같습니다:

### **프랭클린 유에스 오퍼튜니티 펀드 (Franklin U.S. Opportunities Fund)**

본 펀드의 투자 목적은 자산 증식입니다. 본 펀드는 주로 증가하는 성장성 및 수익성을 보이거나 전반적인 경제 상황과 비교할 때에 평균 이상의 성장 또는 성장 잠재력을 갖추었다고 평가되는 미국 발행 기관의 주식에 투자합니다. 통상적으로 주식은 보유자에게 해당 기업의 일반 운영 성과에 참여할 수 있는 자격을 부여합니다. 주식이라 함은 보통주, 전환증권, 신주인수권 증권 등이 포함됩니다.

본 펀드는 광범위한 섹터에서 강력한 성장 잠재력을 갖춘 대, 중, 소형 기업에 주로 투자합니다. 주식 종목 선택에 있어서 집합투자업자는 탁월한 성장 잠재력을 갖춘 섹터 그리고 그러한 섹터 내에서 고속 성장하고 있는 혁신적 기업에 초점을 맞출 것입니다. 이와 함께, 건실한 경영과 건전한 재무 제표 역시 집합투자업자가 고려할 대상입니다. 집합투자업자는 다양한 섹터를 대상으로 투자처를 모색하겠지만, 특정 섹터에 상당한 비중을 갖게 될 것을 예상됩니다. 이러한 섹터의 예로는 기술(컴퓨터 및 통신 포함), 의료(생명공학 포함), 소비재, 소비자 서비스(미디어, 방송, 엔터테인먼트 포함) 등을 들 수 있습니다. 펀드의 기준 통화는 미국 달러입니다.

### **프랭클린 바이오테크놀로지 디스커버리 펀드(Franklin Biotechnology Discovery Fund)**

본 펀드의 목적은 자산 증식입니다. 본 펀드는 주로 미국 및 기타 국가에 소재한 생명 공학 기업과 연구 회사의 주식에 투자하며, 기타 국가 또는 미국에서 발행한 채권에도 부수적으로 투자합니다. 본 펀드는 일반적으로 자산의 상당 부분을 펀드의 투자 시점에 시가 총액이 20억 달러 미만인 소형 기업에 투자하고자 합니다.

본 펀드는 해당 기업의 가장 최근 기업 회계 년도 기준으로 생명 공학 활동을 통해서 수익의 50% 이상을 창출하거나, 자산의 50% 이상을 생명 공학 활동에 할당하는 업체를 대상으로 합니다. 생명 공학 활동이란 다양한 생명 공학 또는 생명 의료 제품, 서비스, 프로세스에 대한 연구, 개발, 제조, 유통 등을 의미합니다. 유전자학, 유전 공학, 유전자 치료 등과 연계된 기업도 포함될 수 있습니다. 또한, 의료, 제약, 농업 등의 부문에서 생명 공학 기술을 응용하고 개발하는 기업 역시 포함됩니다.

채권에 투자하는 경우에는, 투자 등급 또는 이에 상응하는 자격을 갖춘 미등급 채권을 매입합니다. 투자 등급 채권은 스탠다드 & 푸어스나 무디스 등 독립 신용 평가 기관의 상위 4 등급 이상을 준용합니다.

정상적인 조건 하에서 본 펀드는 미국 이외의 단일 국가의 주식보다 미국 주식에 더 많은 자산을 투자할 것으로 예상되지만 펀드 총 자산의 50% 이상이 미국 외 지역의 주식에 투자될 수도 있습니다.

집합투자업자는 본 펀드가 투자하는 국가의 주식시장이나 경제가 과도한 변동성을 겪고 있거나 장기간 하강국면에 들었거나 또는 기타 불리한 조건이 상존한다고 여겨지는 경우, 일시적으로 방어적인 투자입장을 취할 수 있습니다. 이러한 상황에서 본 펀드는 투자 목적을 계속해서 추구하지 못할 수도 있습니다. 본 펀드의 기준 통화는 미국 달러입니다.

### **프랭클린 하이일드 펀드(Franklin High Yield Fund)**

본 펀드의 주요 투자 목적은 높은 수준의 안정된 이자소득을 확보하는 것입니다. 본 펀드의 2차적인 목적은 자산 증식을 추구하는 것이지만 1차 목적과 일치하는 경우로 한정됩니다. 본 펀드는 집합투자업자의 판단에 따라 매입 당시에 과도한 위험 없이 가장 높은 수준의 이자소득을 제공하는 미국 또는 미국 이외의 국가의 기관이 발행한 채권에 주로 투자합니다. 본 펀드는 통상적으로 미국 기관이 발행한 투자 등급 또는 더 낮은 등급의 채권에 투자할 것이며 미국 이외의 국가의 기관에서 발행되었거나 미등급 채권인 경우에는 그

에 상응하는 등급에 해당되는 채권에 투자할 것입니다. 집합투자업자는 과도한 위험을 피하기 위하여 발행기관의 신용을 자체적으로 분석하고 여러 발행기관에 대해 분산하여 투자할 것입니다. 그러나, 투자 목적은 보다 융통성 있는 투자 정책을 통해서 달성될 가능성이 높기 때문에 본 펀드는 일시적으로 그리고/또는 보조적으로 국채, 우선주, 보통주, 기타 주식 연계 증권, 신주인수권 증권, 보통주로 전환 가능한 증권 및 채권 등 기타 유형의 증권에 투자할 기회도 모색할 수 있습니다. 본 펀드는 집합투자업자가 보다 신속하고 효율적인 투자를 위해 필요하다고 판단하는 경우 하이일드,뱅크 론, 투자등급 채권 시장의 특정 부문에 자산의 10%까지 신용 연계 증권에 투자할 수 있습니다. 본 펀드는 총 자산의 최대 10%를 부도채권(securities in default)에도 투자할 수 있습니다. 투기등급주식(non-investment grade securities) 및 부도채권(securities in default)에 투자할 경우, “집합투자기구의 투자위험”에서 기술된 것과 같이 높은 수준의 위험에 노출될 수 있습니다. 본 펀드의 기준 통화는 미국 달러입니다.

### **프랭클린 하이일드(유로) 펀드(Franklin High Yield (Euro) Fund)**

본 펀드의 주요 투자 목적은 높은 수준의 안정된 이자소득을 확보하는 것입니다. 본 펀드의 2차적인 목적은 자산 증식을 추구하는 것이지만 1차 목적과 일치하는 경우로 한정됩니다. 본 펀드는 집합투자업자의 판단에 따라 매입 당시에 과도한 위험 없이 가장 높은 수준의 이자소득을 제공하는 유럽 또는 기타 지역 기관이 발행한 채권에 직접 또는 금융파생상품을 활용하여 주로 투자합니다. 금융파생상품은 규제 시장이나 장외에서 거래되는 신용디폴트스왑(Credit Default Swap) 과 토탈 리턴 스왑(Total Return Swaps) 등의 스왑과 선도계약(Forwards) 및 선물계약(Futures), 그러한 계약에 대한 옵션 등을 포함합니다. 펀드는 주로 투자 부적격 등급의 유로 표시 또는 비 유로 표시 유로 헤지 채권 또는 미등급인 경우 이에 상응하는 채권에 투자합니다. 집합투자업자는 과도한 위험을 피하기 위하여 발행기관의 신용을 자체적으로 분석하고 여러 발행기관에 대해 분산하여 투자할 것입니다. 그러나 투자 목적은 보다 융통성 있는 투자 정책을 통해서 달성될 가능성이 높기 때문에 본 펀드는 일시적으로 그리고/또는 보조적으로 국채, 우선주, 보통주, 기타 주식 연계 증권, 신주인수권 증권, 보통주로 전환 가능한 증권 및 채권 등 기타 유형의 유로 표시 증권에 투자할 기회도 모색할 수 있습니다. 본 펀드는 집합투자업자가 보다 신속하고 효율적인 투자를 위해 필요하다고 판단하는 경우 하이일드, 은행대출, 투자등급 채권 시장의 특정 부문에 자산의 10%까지 신용 연계 증권에 투자할 수 있습니다. 본 펀드는 총 자산의 최대 10%를 부도채권(securities in default)에도 투자할 수 있습니다. 투기등급주식(non-investment grade securities), 금융파생상품 및 부도채권(securities in default)에 투자할 경우, “집합투자기구의 투자위험”에서 기술된 것과 같이 높은 수준의 위험에 노출될 수 있습니다. 본 펀드의 기준 통화는 유로입니다. 본 펀드의 명칭은 펀드의 기준 통화가 유로임을 반영하고 있으나, 펀드의 순 투자 자산 중 특정 부분이 유로 기반임을 암시하는 것은 아닙니다.

### **프랭클린 인컴 펀드(Franklin Income Fund)**

본 펀드의 투자 목적은 이자소득을 극대화하는 동시에 자산 증식의 가능성을 유지하는 것입니다. 본 펀드는 주식과 장단기 채권으로 구성되는 양도성 증권의 분산된 포트폴리오에 투자할 것입니다. 통상적으로 주식은 보유자에게 해당 기업의 일반 운영 성과에 참여할 수 있는 자격을 부여합니다. 보통주, 우선주, 전환 증권 등이 여기에 포함됩니다. 채권은 발행 기관이 부채를 상환 해야 할 의무가 있음을 나타내며 일반적으로 이자소득을 제공합니다. 채권, 어음, 회사채, 등이 이 범주에 포함됩니다.

본 펀드는 성장 기회를 모색하기 위해 유틸리티, 석유, 가스, 부동산, 소비자, 등 다양한 기업의 보통주에 투자합니다. 본 펀드는 매력적인 배당 수익을 제공하는 주식뿐만 아니라 회사채, 외국채 /미국 국채 등 투자 대상에 선별적으로 투자하여 이자소득을 추구합니다. 본 펀드는 투자 등급 이하의 채권에도 투자할 수 있습니다. 투자 등급 채권은 스탠다드 & 푸어스(Standard & Poors) 및 무디스(Moody's) 등 독립적인 신용 평가기관의 상위 4개 등급 내로 평가된 증권을 의미합니다. 본 펀드는 일반적으로 최소한 무디스의 CAA 등급,

스탠다드 & 푸어스의 CCC 등급 또는 집합투자업자가 이에 상응하는 자격을 갖춘 것으로 판단하는 미등급 증권에 투자합니다. 일반적으로 등급이 낮은 증권은 높은 등급의 증권보다 상대적으로 높은 위험을 내재하고 있으므로 보다 높은 수익률을 투자자에게 제공합니다. 이에 대한 추가 정보는 “집합투자기구의 투자위험”에 기술되어 있습니다.

본 펀드는 비 미국계 증권에 순투자자산의 25%까지 투자할 수 있습니다. 이러한 경우 일반적으로 미국에서 거래되는 비 미국계 증권이나 미국예탁증서(ADR, 미국 기업이나 비 미국 기업이 발행하는 증권을 취득할 권리를 보유자에게 제공하는 증서로서 은행이나 신탁회사가 일반적으로 발행하는 증서)를 매입합니다.

본 펀드의 집합투자업자는 현재 수익 창출이 가능하고 향후 상당한 성장이 예상되는 저평가되었거나 투자자들이 선호하지 않는 증권을 찾아내려고 노력합니다. 집합투자업자는 외부 신용 평가 기관의 자료에 의존하기 보다는 본 펀드의 포트폴리오에 편입하고자 하는 증권에 대한 자체적인 분석을 실행합니다. 분석을 할 때에 집합투자업자는 다음을 포함한 다양한 요인을 고려합니다:

- 기업의 경험과 경영진의 역량
- 이해 및 경영 환경의 변화에 대한 대응 능력
- 채권 만기 일정 및 차입 요건
- 기업의 재무상황 변동 및 그러한 변동에 대한 시장의 반응 그리고
- 미래 현금 흐름, 이자상환능력, 배당금지급능력, 자산 규모 및 향후 수익성 등 다양한 요인에 기초한 증권의 상대적 가치

집합투자업자는 시장이나 경제의 변동성이 과다하거나 침체 국면이 지속되거나 기타 부정적인 영향을 미치는 상황이 존재한다고 판단하는 경우 임시적으로 방어 포지션을 취할 수 있습니다. 이러한 상황 아래 본 펀드는 투자 목적을 수행하지 못할 수 있습니다. 본 펀드의 기준 통화는 미국 달러입니다.

#### **프랭클린 인디아 펀드(Franklin India Fund)**

본 펀드의 투자 목적은 자산 증식입니다. 펀드는 인도에 설립되거나 인도에서 주요 사업활동을 영위하는 회사의 주식에 주로 투자합니다. 펀드는 시가총액과 상관없이 다양한 산업에 걸쳐 회사에 투자하고자 합니다. 또한 펀드는 머니 마켓 상품을 포함하여 상기 언급한 기관이 발행한 확정금리부증권에 대한 투자 기회를 도모합니다. 본 펀드의 기준통화는 미국 달러입니다. 이머징마켓 국가에 투자할 경우, “집합투자기구의 투자위험”에서 기술된 것과 같이 높은 수준의 위험에 노출될 수 있습니다.

#### **프랭클린 테크놀로지 펀드(Franklin Technology Fund)**

본 펀드의 투자 목적은 자산 증식입니다. 본 펀드는 최소한 순 투자 자산 총액의 2/3를 기술·통신서비스·장비의 개발, 발전 및 활용을 통해 이익을 창출할 것으로 예상되는 미국과 비미국 기업의 주식에 투자할 것입니다. 예를 들어 아래 분야의 기업이 포함됩니다:

- 통신과 컴퓨터 사용 관련 아웃소싱 서비스
- 컴퓨터 소프트웨어, 데이터 서비스, 인터넷 서비스 등을 포함 한 기술 관련 서비스
- 컴퓨터, 컴퓨터 제품, 전자 부품 등을 포함 한 전자 기술
- 네트워크, 무선/유선 서비스, 장비 등을 포함 한 통신
- 정보 보급과 콘텐츠 공급 등을 포함한 미디어 및 정보 서비스
- 반도체 및 반도체 장비 그리고
- 정밀 기기



본 펀드는 기반이 건실한 미국과 비미국의 대기업 뿐만 아니라 집합투자업자의 판단에 따라 양호한 성장 가능성이 있을 것으로 여겨지는 이머징 마켓내의 중소 기업 등의 증권에도 투자합니다.

이 밖에도, 본 펀드는 미국 주식 예탁 증서(ADR), 유럽 주식 예탁 증서(EDR) 또는 글로벌 주식 예탁 증서 뿐만 아니라 미국 또는 기타 해외 국가에서 발행한 여러 종류의 주식 또는 채권에도 투자할 수 있습니다.

본 펀드는 기업에 대한 철저한 **Bottom-up**방식의 펀더멘털 리서치를 기본으로 하는 성장 접근법을 활용할 것입니다. 집합투자업자는 투자 대상의 선정시 광범위한 동향을 고려할 것입니다. 일반적으로 집합투자업자는 경영진 역량, 견고한 성장 가능성, 시장 입지, 높은 수준이거나 상향 추세의 수익성, 상당한 투자 수익률 등을 보이거나 보일 것으로 판단되는 기업을 모색할 것입니다.

전기통신과 기술 분야나 이머징 마켓에 투자할 경우, “집합투자기구의 투자위험”에서 기술된 것과 같이 높은 수준의 위험에 노출될 수 있습니다. 본 펀드의 기준 통화는 미국 달러입니다.

#### **프랭클린 유에스 에퀴티 펀드(Franklin U.S Equity Fund)**

본 펀드의 주요 투자 목적은 자산 증식입니다. 본 펀드의 투자 전략은 주로 주요 미국 증권거래소에 상장된 보통주, 우선주, 전환주, 미국 주식 예탁 증서(ADR) 및 예탁 주식 등을 포함하는 미국의 주식에 투자하는 것입니다. 집합투자업자는 미래 성장 가능성과 가치평가 사항들을 고려하여 위험 대비 수익이 월등하다고 보여지는 주식을 발굴하기 위한 “**bottom-up**” 리서치를 합니다. 이러한 전략은 다양한 방법으로 적용되어 집합투자업자가 모든 시가 총액 규모, 섹터 그리고 산업을 포함한 미국 주식 시장 전 영역을 검토할 수 있도록 할 것입니다. 보조적인 차원에서 본 펀드는 상황에 따라 헤지 기법을 사용하고 현금을 보유할 수 있습니다. 본 펀드의 벤치마크는 **S&P 500**입니다. 본 펀드의 기준 통화는 미국 달러입니다.

#### **프랭클린 유에스 거버먼트 펀드(Franklin U.S. Government Fund)**

본 펀드의 투자 목적은 이자소득과 원금의 안전성이며, 미국 정부와 산하 기관이 발행 또는 보증하는 채권에 투자하는 정책을 통해서 목적을 달성하고자 합니다. 본 펀드의 기준 통화는 미국 달러입니다.

#### **프랭클린 유에스 그로스 펀드(Franklin U.S. Growth Fund)**

본 펀드의 투자 목적은 미국에 소재한 기업의 주식에 주로 투자하여, 장기적으로 자산을 증식하는 것입니다. 펀드는 기타 국가에 소재하나, 미국 증시에 상장된 기업의 주식에도 투자합니다. 펀드는 광범위한 업종을 대상으로 평균 이상의 성장 잠재력을 지니고 있으며, 해당 분야에서 경쟁력이 높은 기업에 투자합니다. 펀드 투자 구성은 **Russell 1000** 성장 지수 (P/E, P/B, 수익 성장, 시가 총액, 등) 내 주식과 유사한 특성을 보입니다. 보조적인 차원에서, 펀드는 아메리카 주식 예탁 증서 (ADR)에 투자합니다. 펀드의 기준 통화는 미국 달러입니다.

#### **프랭클린 유에스 울트라 단기 채권 펀드(Franklin U.S. Ultra Short Bond Fund)**

본 펀드의 투자 목적은, 신중한 투자의 기초 위에서, 고도의 경상 수익을 제공하면서, 주주 자본을 보존하는 것입니다. 펀드는 주로, 미국의 투자 등급 확정 금리부 증권에 투자하며, 목표 평균 투자 기간은 3년 이하입니다. 펀드의 목적 상, 투자 등급 증권은 **S&P** 평가 기준 **BBB-**, 무디스 평가 기준 **Baa3** 이상의 증권을 의미합니다.

펀드는 매매 계약을 체결하고, 모기지 달러 롤(mortgage dollar rolls)을 포함한 기타 투자 기법을 사용하여, 자신이 주로 투자하는 증권을 시장에 노출시키고자 합니다. 펀드의 기준 통화는 미국 달러입니다.

### **프랭클린 유에스 중소형 그로스 펀드(Franklin U.S. Small-Mid Cap Growth Fund)**

펀드의 투자 목적은 자산 증식입니다. 본 펀드는 최소한 순자산의 2/3를 미국 내 중소형주에 투자할 것입니다. 본 펀드에 있어서 중형(mid-cap) 기업은 시가 총액이 미화 85억 달러를 초과하지 않는 기업을 의미하며 소형(small-cap) 기업은 시가 총액이 아래 조건을 초과하지 않는 기업을 의미합니다: (1) 미화 15억 달러 또는 (2) Russell 2000 지수내에서 최대 시가 총액, 매입 시점을 기준으로 이 두 가지 조건 중 더 큰 수치. 본 펀드는 대기업의 주식에도 투자할 수 있습니다. 본 펀드의 기준 통화는 미국 달러입니다.

### **프랭클린 유에스 토탈 리턴 펀드(Franklin U.S. Total Return Fund)**

본 펀드의 주 목적은 자본을 보전하면서, 고도의 경상 수익을 확보하는 것입니다. 2차 목표는 장기적인 관점에서의 자산 증식입니다.

펀드는 투자비용을 줄이고 포트폴리오 위험을 관리하기 위한 효율적으로 포트폴리오 운용 목적으로 광범위한 투자자산을 활용합니다. 동 투자자산은 주로 정규시장이나 장외시장에서 거래되는 국채, 회사채, 주택저당증권, 자산유동화채권, 전환채권, 파생상품 등의 여러 양도성 증권과 국채등에 대한 선도계약(Forwards) 및 선물계약 (Futures), 그러한 계약에 대한 옵션, 지수연계금융파생상품과 금리 스왑 및 토탈 리턴 스왑 (Total Return Swaps), 신용디폴트스왑(Credit Default Swaps), 싱글 네임 신용디폴트스왑 (Single Name Credit Default Swaps)등의 스왑을 포함한 파생상품 등을 포함합니다.

펀드는 주로 미국계기관에게 투자하나 순자산의 25%까지 (부수적인 유동 자산을 고려하지 않고) 비 미국계 기관이 발행한 증권에 투자할 수 있으며, 비미국 달러표시투자자산에 순자산의 20%까지, 저등급 또는 투자 부적격 등급의 채권에 순자산 총액의 20%까지, UCITS 및 기타 UCI 수익권에 순자산총액의 10% 까지 투입할 수 있습니다.

투기등급 주식과 금융파생상품에 투자할 경우, “집합투자기구의 투자위험”에서 기술된 것과 같이 높은 수준의 위험에 노출될 수 있습니다. 펀드의 기준통화는 미국 달러입니다.

### **프랭클린 뮤추얼 비이컨 펀드(Franklin Mutual Beacon Fund)**

본 펀드의 주 목적은 자산 증식입니다. 2차 목적은 이자소득(income)입니다. 본 펀드는 주로 보통주, 우선주, 보통주 또는 우선주로 전환 가능하거나 전환 예정인 채권에 투자하여 목적 달성을 추구합니다. 본 펀드의 순자산의 최대 30% 를 비 미국계 기관이 발행한 증권에 투자할 수 있습니다. 집합투자업자의 투자 의견은 장부가치(각국의 다른 회계 처리 방식을 감안한) 대비 시가, 현금 흐름, 유사증권의 주가수익율, 발행 기관의 신용도, 채무 보증 담보의 가치 등을 감안한 분석과 연구조사를 바탕으로 만들어지며 내재 가치 이하의 가격으로 주식과 채무증권을 매입하고자 하는 목적을 추구합니다. 본 펀드는 합병, 통합, 청산, 구조조정과 연관된 기업의 증권에 투자하거나 공개 매수청약(tender offer) 및 교환청약이 있을 경우 이러한 거래에 참여할 수 있습니다. 본 펀드는 담보부 및 무담보부 방식으로 구조조정 또는 채무조정대상 기업의 채무를 매입하거나 그와 같은 거래에 참여할 수 있습니다. 그 채무 유형은 대출, 어음, 채권 또는 회사채(debenture) 등입니다. 펀드는 선물, 옵션, CFDs(Contracts for Difference), 금융 상품에 대한 선도 계약, 선도 계약에 대한 옵션과 신용디폴트스왑(Credit Default Swaps) 및 합성주식스왑(Synthetic Equity Swap) 또는 토탈 리턴 스왑 (Total Return Swaps) 등의 스왑 등을 포함한 금융파생상품에 투자할 수 있습니다. 또한 펀드가 매도 포지션으로 인해 발생할 의무를 충분히 커버할 수 있을 정도로 유동성이 풍부한 매수 포지션을 보유하고 있을 경우, 동 펀드는 금융파생상품을 통해 보호된 매도 포지션(Covered short)을 보유할 수 있습니다.

저등급 또는 투기등급 주식과 금융파생상품에 투자할 경우, “집합투자기구의 투자위험”에서 기술된 것과 같이 높은 수준의 위험에 노출될 수 있습니다. 본 펀드의 기준 통화는 미국 달러입니다.

### **프랭클린 유추얼 유러피안 펀드(Franklin Mutual European Fund)**

본 펀드의 주요 투자 목적은 자산 증식이며 상황에 따라 단기 자본 증식일 수 있습니다. 2차 목적은 이자소득입니다. 본 펀드는 유럽 내의 국가에서 설립되었거나 해당 지역에서 비즈니스를 수행하는 기업의 보통주 또는 우선주로 전환 가능한 또는 전환 예정인 주식 및 채권 중에서 집합투자업자가 특정 객관적 기준(내재 가치)을 토대로 실제 가치 대비 저평가되었다고 판단하는 증권에 투자할 것입니다. 여기에는 보통주, 우선주, 전환 증권이 포함됩니다. 본 펀드는 순 투자 자산 총액(현금 및 현금 등가물을 제외한 펀드의 자산)의 상당 부분을 유럽 국가의 법에 의거하여 설립 되었거나 유럽 국가에서 주로 사업을 수행하는 발행기관의 증권에 투자할 것입니다. 본 펀드의 투자를 위한 목적으로 정의를 하자면 유럽 국가라 함은 유럽 연합 회원국, 영국, 동부 및 서부 유럽, 유럽의 일부로 간주되는 구 소련 및 러시아 지역 등을 의미합니다. 본 펀드는 현재 서유럽 발행 기관의 증권에 주로 투자하고자 합니다. 본 펀드는 통상적으로 적어도 5개국의 증권에 투자하되 상황에 따라서는 자산 전체를 단일 국가에서 발행한 증권에 투자할 수도 있습니다. 본 펀드는 순자산 총액의 10%까지를 미국 발행 기관 및 기타 비 유럽계 기관의 증권에 투자할 수 있습니다. 투자 제한 내에서 본 펀드는 합병, 통합, 청산, 구조조정과 연관된 기업의 증권에 투자하거나 공개 매수청약(tender offer) 및 교환청약이 있을 경우 이러한 거래에 참여할 수 있습니다. 본 펀드는 또한 담보부 및 무담보부 방식으로 구조조정 또는 채무조정대상 기업의 채무를 매입하거나 그와 같은 거래에 참여할 수도 있습니다.

펀드는 선물, 옵션, CFDs(Contracts for Difference), 금융 상품에 대한 선도 계약, 선도 계약에 대한 옵션과 신용디폴트스왑(Credit Default Swaps) 및 합성주식스왑(Synthetic Equity Swap) 또는 토탈 리턴 스왑 (Total Return Swaps) 등의 스왑 등을 포함한 금융파생상품에 투자할 수 있습니다. 또한 펀드가 매도 포지션으로 인해 발생할 의무를 충분히 커버할 수 있을 정도로 유동성이 풍부한 매수 포지션을 보유하고 있을 경우, 본 펀드는 금융파생상품을 통해 보호된 매도 포지션(Covered short)을 보유할 수 있습니다. 저등급 또는 투기등급 주식과 금융파생상품에 투자할 경우, “집합투자기구의 투자위험”에서 기술된 것과 같이 높은 수준의 위험에 노출될 수 있습니다. 본 펀드의 기준 통화는 유로입니다.

### **프랭클린 유추얼 글로벌 디스커버리 펀드(Franklin Mutual Global Discovery Fund)**

본 펀드의 투자목적은 자산증식입니다. 펀드는 인정된 기준 또는 객관적 기준 (내재적 가치)에 기초하여 실제 가치 이하의 가격으로 확보할 수 있다고, 집합투자업자가 판단한 국가에 설립된 또는 이 지역에서 주로 활동하는 기업의 보통주와 우선주 및 보통주 및 우선주로 전환 가능하거나, 전환될 것으로 예상되는 채권 및 국공채 및 외국국공채 참가부사채에 주로 투자합니다. 펀드는 주로 순 투자자산 총액의 100%까지 비미국 발행기관에 투자할 수 있습니다.

펀드는 또한 합병, 통합, 합병, 통합, 청산, 구조조정과 연관된 기업의 증권에 투자하거나 공개 매수(tender offer) 및 교환오퍼가 있을 경우 이러한 거래에 참여할 수 있습니다. 또한 펀드는 담보부 및 무담보부 방식으로 구조조정 또는 채무조정대상 기업의 채무를 매입하거나 그와 같은 거래에 참여할 수 있습니다. 이러한 채무는 대출, 어음, 채권, 또는 사채권의 형태로 구성될 것입니다. 펀드는 주로 미화50억달러 이상의 시가총액을 가진 중대형 회사에 투자합니다.

집합투자업자는 시장이나 경제의 변동성이 과다하거나 침체 국면이 지속되거나 기타 부정적인 영향을 미치는 상황이 존재한다고 판단하는 경우 임시적으로 방어 포지션을 취하거나 펀드자산의 상당부분을 유동자산

에 투자 할 수 있습니다. 이러한 상황 아래 본 펀드는 투자 목적을 수행하지 못할 수 있습니다. 펀드는 선물, 옵션, CFDs(Contracts for Difference), 금융 상품에 대한 선도 계약, 선도 계약에 대한 옵션과 신용디폴트스왑(Credit Default Swaps) 및 합성주식스왑(Synthetic Equity Swap) 또는 토탈 리턴 스왑 (Total Return Swaps) 등의 스왑 등을 포함한 금융파생상품에 투자할 수 있습니다. 또한 펀드가 매도 포지션으로 인해 발생할 의무를 충분히 커버할 수 있을 정도로 유동성이 풍부한 매수 포지션을 보유하고 있을 경우, 동 펀드는 금융파생상품을 통해 보호된 매도 포지션(Covered short)을 보유할 수 있습니다.

저등급 또는 투기등급 주식과 금융파생상품에 투자할 경우, “집합투자기구의 투자위험”에서 기술된 것과 같이 높은 수준의 위험에 노출될 수 있습니다. 본 펀드의 기준 통화는 미국 달러입니다.

#### **프랭클린 템플턴 재팬 펀드(Franklin Templeton Japan Fund)**

펀드의 투자 목표는 자산 증식이며, 일본에 설립되어 있거나, 일본에서 핵심 사업을 수행하는 기관의 주식에 주로 투자하여, 목표 달성을 모색합니다. 이 밖에도 펀드는 일본 엔화 또는 엔화 이외의 통화로 표시된 우선주, 보통주 전환 가능 증권이나 기업이나 정부의 채무증서등 기타 유형의 증권을 대상으로 투자 기회를 모색할 수 있습니다. 펀드의 기준 통화는 일본 엔화입니다.

#### **템플턴 아시안 본드 펀드(Templeton Asian Bond Fund)**

본 펀드의 주요 투자 목적은 신중한 투자 운용과 더불어 이자소득, 자산 증식과 환차익으로 구성된 총 투자 수익률을 극대화 시키는 것입니다. 정상적인 시장상황하에서 펀드는 주로 아시아 정부와 또는 정부 관련 발행자가 발행한 확정 및 변동금리부 채권 및 채무증서로 구성된 포트폴리오에 투자합니다. 펀드는 또한 기업이 발행한 채권 및 아시아 국가의 기타 증권, 자산 또는 통화와 연계되거나, 이로부터 가치를 파생시키는 증권 또는 구조화 상품에 투자할 수 있습니다. 펀드는 정부 및 여러 정부가 조직하고 지원하는 초국가적 법인이 발행한 채무 증서를 매입할 수 있습니다. 또한 펀드는 주택저당증권, 자산유동화증권, 및 전환사채를 매입하고, 헷지와 투자 목적으로 금융파생상품에 투자할 수 있습니다. 이러한 금융파생상품은 규제 시장이나 장외시장에서 거래될 수 있으며, 스왑 (신용디폴트스왑(Credit Default Swaps) 또는 토탈 리턴 스왑(Total Return Swaps) 등), 선도와 크로스 선도 (cross forwards) 계약 (선도나 크로스 선도 계약의 경우, 환차익 손실 위험에 노출될 가능성이 있음), 선물 계약 (국채 등에 대한 선물 계약 포함)과 옵션을 포함합니다. 펀드는 아시아 발행기관이 발행한 부실증권을 포함하여 투자등급채권 및 투자부적격등급채권에 투자할 수 있습니다.

펀드는 그 순자산의 33%까지, 금융파생상품을 통하여 또는 직접, 아시아의 경제 또는 금융역학에 영향을 받는 아시아의 지역에 소재한 정부, 정부관련 기관 또는 기업이 발행한 확정 및 변동금리채권 및 채무증서에 투자할 수 있습니다.

펀드는 모기지 달러 롤 거래 (mortgage dollar roll transactions)에 참여할 수 있습니다. 이머징마켓국가, 파생상품, 주택저당증권 또는 자산유동화증권, 투기등급증권과 아울러 부실증권에 투자할 경우 좀 더 높은 리스크에 노출될 수 있습니다. 이에 관한 정보는 증권신고서 및 투자설명서의 “집합투자기구의 투자위험”에 상세히 기술되어 있습니다, 펀드의 기준 통화는 미국 달러입니다.

#### **템플턴 아시안 그로스 펀드(Templeton Asian Growth Fund)**

본 펀드의 투자 목적은 자산증식이며, 아시아 지역에 설립되어 있거나, 아시아 지역에서 핵심 비즈니스를 수행하는 법인의 주식에 주로 투자하여, 목표 달성을 추구합니다. 펀드는 아시아 지역의 (호주, 뉴질랜드, 일본 제외) 공인 자본 시장에 상장되어 있는 주식에 투자할 수 있습니다. 아시아 지역이라 함은 아래의 국

가를 포함하나, 이에 한정되지 아니합니다: 홍콩, 인도, 인도네시아, 한국, 말레이시아, 중국, 파키스탄, 필리핀, 싱가포르, 스리랑카, 대만, 태국. 정상적인 시장 상황 하에서, 펀드는 주로 보통주에 투자합니다. 그러나, 유연하고 탄력적인 투자 정책에 기반할 때, 투자 목표 달성 가능성이 높아지기 때문에, 펀드는 확정 금리부 증권을 포함하는 기타 유형의 양도성 증권을 대상으로 투자 기회를 모색할 수도 있습니다. 펀드의 기준 통화는 미국 달러입니다. 신흥 시장에 투자할 경우, 좀 더 높은 리스크에 노출될 수 있습니다. 이에 관한 정보는 증권신고서 및 투자설명서의 “집합투자기구의 투자위험”에 상세히 기술되어 있습니다.

#### **템플턴 브릭 펀드(Templeton BRIC Fund)**

본 펀드의 투자 목적은 자산 증식이며, 펀드는 주로 (i) 브라질, 러시아, 인도 및 중국(홍콩 및 대만 포함) (“BRIC”)의 법규에 따라 설립되거나 또는 동 국가에 주요 사무소를 두고 있거나 또는 (ii) BRIC경제에서 수익의 상당 부분을 창출하거나, 자산의 주요 부분이 BRIC경제에 소재하고 있는 주식에 투자합니다. 그러나, 유연하고 탄력적인 투자 방침을 기반으로 했을 때, 투자 목표를 달성할 가능성이 높기 때문에, 펀드는 사채, 확정금리증권 및 머니 마켓 상품을 포함한 기타 유형의 양도성증권을 대상으로 투자 기회를 모색할 수도 있습니다. 펀드의 기준통화는 미국 달러입니다. 신흥 시장에 투자할 경우, 좀 더 높은 리스크에 노출될 수 있습니다. 이에 관한 정보는 증권신고서 및 투자설명서의 “집합투자기구의 투자위험”에 상세히 기술되어 있습니다.

#### **템플턴 차이나 펀드(Templeton China Fund)**

본 펀드의 투자 목적은 자산 증식이며 (i)중국, 홍콩, 대만의 법에 의거하여 조직되었거나 이들 지역에 본사를 두고 있는 기업 또는 (ii)중국, 홍콩, 대만 지역에서 판매 또는 생산되는 제품이나 서비스를 통해서 수익의 상당 부분을 창출하거나, 자산의 상당 부분이 이들 지역에 투자되어 있는 기업의 주식에 주로 투자하여 목적 달성을 모색합니다. 본 펀드는 또한 (i) 주식이 거래되는 주요 증권 거래 시장이 중국, 홍콩, 대만에 위치하거나 (ii) 중국, 홍콩, 대만 내 자산 또는 통화와 연계된 기업의 주식에도 투자합니다. 그러나 펀드의 투자목표는 탄력적이고 융통성 있는 투자정책을 통해 달성될 수 있음으로 본 펀드는 미국 달러 표시 및 기타 통화 표시 국채/회사채, 보통주로 전환 가능한 증권, 우선주 등 기타 유형의 증권을 대상으로 투자 기회를 모색할 수도 있습니다. 본 펀드의 기준 통화는 미국 달러입니다. 증권신고서 및 투자설명서의 “집합투자기구의 투자위험”에 상세히 기술된 것과 같이 신흥 시장에 투자할 경우 좀 더 높은 위험에 노출될 수도 있습니다.

#### **템플턴 이스턴 유럽 펀드(Templeton Eastern Europe Fund)**

본 펀드의 투자 목적은 자산 증식이며 동유럽 지역의 국가 뿐 아니라 과거 소련의 영향 하에 있었던 유럽과 아시아 지역의 국가를 포함하는 신흥 독립국에서 주요 사업활동을 영위하고 있거나 이들 국가의 법에 의거하여 설립된 기관의 상장 주식에 주로 투자하여 목적 달성을 모색합니다. 본 펀드는 앞서 기술된 국가의 정부가 발행한 증권과 이들 지역에서 핵심 사업을 수행하거나 본거지를 두고 있는 기업의 민영화 증서 (privatization certificates)에도 투자할 수 있습니다. 동유럽이라 함은 아래의 국가를 포함합니다: 알바니아, 보스니아/헤르체고비나, 불가리아, 크로아티아, 키프로스, 체코 공화국, 그리스, 헝가리, 마케도니아, 몰타, 몬테네그로, (구 유고 연방), 폴란드, 루마니아, 러시아, 세르비아, 슬로바키아 공화국, 슬로베니아, 터키. 러시아를 제외한 구소련의 일부였던 신흥 독립국은 다음과 같습니다: 아르메니아, 아제르바이잔, 벨로루시, 에스토니아, 그루지아, 카자흐스탄, 키르기즈스탄, 라트비아, 리투아니아, 몰도바, 타지키스탄, 투르크메니스탄, 우크라이나, 우즈베키스탄. 본 펀드는 주로 아래의 기업에 투자할 것으로 예상됩니다: (i) 상장된 경우 주요 주식 시장이 위의 지역에 위치한 기업; (ii) 위 지역에서 생산되거나 판매된 제품이나 투나, 서비스를 통해 해당 기업의 총수입이나 총수익의 50% 이상을 창출하거나 자산의 50% 이상이 이들 지역에 소재한 기업. 본 펀드는 상장 거래 기업의 주식에 주로 투자할 것입니다. 주식 시장의 기능이 원활하여 외국인 투자가 허용되고 적절한 수탁 시스템이 구축된 주식 시장을 갖춘 국가에 우선 순위를 둘 것입니다. 본 펀드의 기준 통화는

유로입니다. 증권신고서 및 투자설명서의 “집합투자기구의 투자위험”에 상세히 기술된 것과 같이 신흥 시장에 투자할 경우 좀 더 높은 위험에 노출될 수도 있습니다.

#### **템플턴 이머징 마켓 펀드(Templeton Emerging Markets Fund)**

본 펀드의 투자 목적은 자산 증식이며 개도국 또는 신흥 시장에 설립되어 있거나 이들 지역에서 주요 사업 활동을 영위하고 있는 기업 또는 이들 지역의 정부가 발행하는 주식을 주요 투자 대상으로 하나 보조적인 차원에서 채무 증서에도 투자하여 목적 달성을 모색합니다. 본 펀드는 이 외에도 신흥 시장에서 수익의 상당 부분을 창출하거나 자산의 상당 부분이 신흥 시장에 존재하는 기업에 투자할 수도 있으며 신흥 시장의 자산 또는 통화와 연계된 발행 기관의 주식 및 채권에도 투자합니다. 본 펀드는 주로 보통주에 투자합니다. 그러나 펀드의 투자목적은 탄력적이고 융통성 있는 투자정책을 통해 달성될 수 있으므로 본 펀드는 미국 달러 표시 및 기타 통화 표시 국채/회사채, 보통주로 전환 가능한 증권, 우선주 등 기타 유형의 증권을 대상으로 투자 기회를 모색할 수도 있습니다. 본 펀드의 기준 통화는 미국 달러입니다. 증권신고서 및 투자설명서의 “집합투자기구의 투자위험”에 상세히 기술된 것과 같이 신흥 시장에 투자할 경우 좀 더 높은 위험에 노출될 수도 있습니다.

#### **템플턴 이머징 마켓 본드 펀드(Templeton Emerging Market Bond Fund)**

본 펀드의 투자 목적은 신중한 투자 운용과 더불어 이자소득과 자산 증식으로 구성된 총 투자 수익률을 극대화 시키는 것입니다. 본 펀드는 주로 Brady 채권(과거 채무불이행된 은행 채무와의 교환을 목적으로 발행된 채권) 등을 포함한 개도국 또는 신흥 경제국가의 기업, 정부, 정부 관련 기관이 발행한 확정이자부 혹은 변동금리부 채권 및 채무 증서와 여러 정부가 설립하거나 지원하는 초국가적 법인이 발행한 채무 증서에 주로 투자하여 목적 달성을 모색합니다. 이 외에도 본 펀드는 우선주, 보통주, 기타 주식 연계 증권, 워런트, 보통주로 교환 또는 전환 가능한 채권을 매입할 수도 있습니다. 본 펀드는 투자 제한 규정에 따라 금융파생상품과 개도국 또는 신흥 경제국의 자산 또는 통화와 연계된 증권 또는 구조화 상품에도 투자할 수 있으며, 순자산 총액의 10%까지 부실 증권에 투자할 수 있습니다. 이러한 금융파생상품은 규제 시장이나 장외시장에서 거래될 수 있으며, 다른 무엇보다도 스왑(신용디폴트스왑(Credit Default Swaps) 또는 토탈 리턴 스왑(Total Return Swaps) 등), 선도와 크로스 선도(cross forwards) 계약(선도나 크로스 선도 계약의 경우, 환차익 손실 위험에 노출될 가능성이 있음), 선물 계약(국채 등에 대한 선물 계약 포함)과 옵션을 포함합니다. 본 펀드가 투자하는 증권 및 채무 증서는 미국 달러 또는 기타 통화로 표시될 수 있습니다. 증권신고서 및 투자설명서의 “집합투자기구의 투자위험”에 상세히 기술된 것과 같이 부실증권, 금융파생상품과 신흥 시장에 투자할 경우 좀 더 높은 위험에 노출될 수도 있습니다. 본 펀드의 기준 통화는 미국 달러입니다.

#### **템플턴 유로 리퀴드 리저브 펀드(Templeton Euro Liquid Reserve Fund)**

본 펀드의 투자 목적은 통화 위험 노출을 회피하기 위하여 유로화로 헤지되었거나 유로화로 표시된 우량 증권 및 머니마켓에 투자할 수 있는 기회를 주주들에게 제공하는 것입니다. 본 펀드는 주로 전세계 모든 국가의 정부가 보장하거나 발행한 양도성 증권과 전세계의 기업이 발행하는 적격 증권에 투자합니다. 본 펀드는 포트폴리오를 구성하는 증권과 상품의 평균 잔여 만기가 12개월을 넘지 않도록 운용하도록 합니다. 각 투자종목의 잔존만기를 계산할 때에는 연계된 주식도 함께 고려되어 계산됩니다. 시장상황에 의하여 이자율이 변동하는 조건이 첨부된 투자종목의 경우, 그 이자율이 변동될 때까지의 시점도 잔존가치 계산에 반영됩니다. 본 펀드의 기준 통화는 유로입니다.

#### **템플턴 유로랜드 펀드(Templeton Euroland Fund)**

펀드의 투자 목표는 자산 증식이며, 유럽 통화 연맹(European Monetary Union) 회원국 내 발행 기관의 주식 및 채무 증서(유로 또는 기타 관련국 통화로 표시되며, 정부와 기업을 포괄합니다)과 기타 발행 기관의

유로 표시 주식 또는 채무 증서에 주로 투자하여, 목표 달성을 모색합니다. **French Plan d'Epargne en Actions (PEA)**의 적격성을 보장하기 위하여 펀드는 그 총자산의 최소 75%를 EU에 그 본사가 위치한 기업들이 발행한 주식에 투자합니다. 그러나, 유연하고 탄력적인 투자 정책에 기반 할 때, 투자 목표를 달성할 가능성이 높아지기 때문에, 펀드는 전술한 발행 기관의 보통주 전환 가능 증권 및 우선주 등, 기타 유형의 양도성 증권을 대상으로 투자 기회를 모색할 것입니다. 펀드의 기준 통화는 유로입니다.

#### **템플턴 유로랜드 본드 펀드(Templeton Euroland Bond Fund)**

펀드의 투자 목표는, 신중한 투자 관리를 기초로, 이자 수익과 자산 증식을 포함한 총 투자 수익을 극대화 시키는 것입니다. 펀드는 주로 유로 통화 연맹(EMU) 국가의 정부, 초국가기관, 정부관련기관, 기업의 투자 등급 채무증서에 투자합니다. 이밖에도 펀드는 전 세계의 정부, 초국가 기관, 정부 관련 기관, 기업 채무 증서에도 투자할 수 있습니다 ; 단, (i) 비-EMU 기관과 (ii) BB+ 이하, Ba1 이하 등급에 해당하는 기관이 발행한 증권에 대한 투자는 합하여 전체 투자 비율의 15%를 넘지 않습니다. 이밖에도 펀드는 투기등급주식과 순자산의 10%까지 자산유동화증권에도 투자할 수 있습니다. 이러한 채무증서는 유로 표시 채무증서이어야 합니다. 자산유동화증권과 투기등급주식에 투자할 경우, “집합투자기구의 투자위험”에서 기술된 것과 같이 높은 수준의 위험에 노출될 수 있습니다. 펀드의 기준 통화는 유로입니다.

#### **템플턴 유러피안 펀드(Templeton European Fund)**

펀드의 투자 목표는 자산 증식이며, 유럽 기업과 정부가 발행하는 주식 및 채무 증서에 투자하여 목표 달성을 모색합니다. 펀드는 주로 보통주에 투자합니다. 그러나, 유연하고 탄력적인 투자 정책에 기반 할 때, 투자 목표를 달성할 가능성이 높아지기 때문에, 펀드는 유럽 정부가 발행하는 채권을 포함하여, 보통주 전환 가능 증권, 확정 금리부 증권, 우선주 등, 기타 유형의 증권을 대상으로 투자 기회를 모색할 것입니다. 펀드의 기준 통화는 유로입니다.

#### **템플턴 유러피안 토탈 리턴 펀드(Templeton European Total Return Fund)**

펀드의 투자 목표는 신중한 투자 관리를 기초로, 유럽 지역의 정부, 정부 관련 기관, 기업, 등이 발행한 확정/변동을 채권 및 채무 증서에 투자하여, 이자 수익, 자산 증식, 통화 수익, 등으로 구성된 총 투자 수익을 극대화 시키는 것입니다. 펀드는 투자 제한 규정에 따라, 유럽 국가의 자산 또는 통화와 연계되어 있고, 또 다른 증권을 통해서 가치를 파생시키는 증권 또는 구조화 상품에 투자합니다. 구체적으로 설명하면, 펀드는 여러 국가의 정부가 조직하고, 지원하는 초국가 기관과 정부가 발행하는 채무 증서를 매입할 수 있습니다. 이와 아울러, 펀드는 모기기 및 자산 유동화 증권, 전환 사채 및 인덱스에 기반한 파생상품, 신용디폴트스왑(Credit Default Swap), 선도 또는 선물 계약, 옵션, 등을 활용할 수 있습니다. 유럽 국채에 대한 사항도 포함됩니다. 펀드의 자산은 주로 (예. 보조적인 유동 자산을 고려하지 않을 경우, 자산의 최소 2/3) 유럽 발행 기관의 증권에 투자될 것입니다.

효율적인 포트폴리오 운용을 위하여 펀드는 인덱스에 기반한 파생상품과 신용디폴트스왑(Credit Default Swap)을 포함한 다양한 파생거래를 할 수 있습니다.

펀드는 투자 적격 및 신흥 시장 국가의 고수익 회사채, 사모채(private placements), 글로벌 채권, 통화, 등을 포함하는 투자 부적격 등급의 채권에 투자할 수 있습니다. 펀드 순 자산 총액의 10%까지는 부실 증권(securities in default)에 투자할 수 있습니다. 파생상품, 모기기 및 자산유동화증권과 부실 증권에 투자할 경우, 고도의 리스크에 노출될 수 있으며, 상세 내용은 증권신고서 및 투자설명서의 “집합투자기구의 투자위험”에 기술되어 있습니다. 보조적인 차원에서 펀드는 지수연계금융파생상품에 투자하여 채권시장지수에 투자합니다. 펀드의 기준 통화는 유로입니다.

### **템플턴 글로벌 펀드(Templeton Global Fund)**

본 펀드의 투자 목적은 자산 증식이며 전 세계 기업과 정부가 발행한 주식 및 채권에 투자하여 목적 달성을 모색합니다. 본 펀드는 주로 보통주에 투자합니다. 그러나 펀드의 투자목적은 탄력적이고 융통성 있는 투자정책을 통해 달성될 수 있으므로 본 펀드는 미국 달러 표시 및 기타 통화 표시 확정 금리부 증권, 보통주로 전환 가능한 증권, 우선주 등 기타 유형의 증권을 대상으로 투자 기회를 모색할 수도 있습니다. 본 펀드의 기준 통화는 미국 달러입니다.

### **템플턴 글로벌 (유로) 펀드(Templeton Global (Euro) Fund)**

펀드의 투자 목표는 자산 증식이며, 전 세계 기업과 정부가 발행한 주식 및 채권에 투자하여 목표 달성을 모색합니다. 펀드는 주로 보통주에 투자합니다. 그러나, 유연하고 탄력적인 투자 정책을 기반으로 했을 때, 투자 목표를 달성할 가능성이 높기 때문에, 펀드는 유로 표시 및 기타 통화 표시 확정 금리부 증권, 보통주로 전환 가능한 증권, 우선주 등 기타 유형의 증권을 대상으로 투자 기회를 모색할 수도 있습니다. 펀드의 기준 통화는 유로입니다. 펀드의 명칭은 펀드의 기준 통화가 유로임을 반영하나, 펀드의 순 투자 자산 중 특정 부분이 유로화 기반이라는 것을 의미하지는 않습니다.

### **템플턴 글로벌 밸런스드 펀드(Templeton Global Balanced Fund)**

펀드의 투자 목표는, 신중한 투자 관리를 기초로, 전 세계의 기관이 발행하는 주식 및 정부 채권에 주로 투자하여, 자산 증식 및 경상 수익을 추구하는 것입니다. 펀드 포트폴리오 대부분은 주식 또는 주식 연계 증권에 투자될 것이며, 자본 성장성을 기초로 선정된, 주식 전환/교환 가능 우선주 또는 채권, 등이 포함됩니다. 펀드는 전 세계의 정부, 정부 관련 기관, 기업, 등이 발행하는 확정 또는 변동금리부 증권 및 채무 증서에 투자하여, 수익을 추구할 것입니다. 펀드는 미국 달러 및 기타 통화 표시 증권, 확정 금리부 증권, 채무 증서, 등을 매입할 것입니다. 그러나, 어느 경우에도, 집합투자업자는 펀드 순 자산 총액의 10% 이상을 투자 부적격 등급의 채권 (신용 평가 기관의 평가를 기초로)에 투자하지 아니하며, 확정 금리부 증권의 경우, 펀드 순 자산 총액의 40%를 초과해서는 아니 됩니다. 펀드의 기준 통화는 미국 달러입니다.

### **템플턴 글로벌 본드 펀드(Templeton Global Bond Fund)**

본 펀드의 주요 투자 목적은 신중한 운용을 기초로 이자소득, 자산 증식, 환차익으로 구성된 총 투자 수익률을 극대화 시키는 것입니다. 본 펀드는 전 세계의 정부 및 정부 관련 기관 등이 발행하는 확정이자부 및 변동금리부 채권 및 채무 증서에 주로 투자하여 목적 달성을 추구할 것입니다. 본 펀드는 투자 제한 규정에 따라 각 국의 자산 또는 통화와 연계된 기업발행채권이나 증권 또는 구조화 상품에 투자할 수 있습니다. 본 펀드는 또한 국제부흥개발은행(the International Bank for Reconstruction and Development) 또는 유럽투자은행(the European Investment Bank) 등 여러 국가들이 조직하거나 지원하는 초 국가 기관이 발행한 채무 증서를 매입할 수도 있습니다. 펀드는 금융파생상품과 순자산총액의 10%까지 부실증권에 투자할 수 있습니다. 이러한 금융파생상품은 규제 시장이나 장외시장에서 거래될 수 있으며, 다른 무엇보다도 스왑 (신용디폴트스왑(Credit Default Swaps) 또는 토탈 리턴 스왑(Total Return Swaps) 등), 선도와 크로스 선도 (cross forwards) 계약 (선도나 크로스 선도 계약의 경우, 환차익 손실 위험에 노출될 가능성이 있음), 선물 계약 (국채 등에 대한 선물 계약 포함)과 옵션을 포함합니다. 본 펀드는 미국 달러 및 기타 통화 표시 확정 금리부 증권과 채무 증서에 투자할 수 있으며, 해당 증권이 우선주 또는 채무 증서의 전환 또는 교환에 의해 파생된 정도만큼 주식을 보유할 수 있습니다. 증권신고서 및 투자설명서의 “집합투자기구의 투자위험”에 상세히 기술된 것과 같이 신용시장, 금융파생상품, 부실 증권과 투기 등급 주식에 투자할 경우 좀 더 높은 위험에 노출될 수도 있습니다. 본 펀드의 기준 통화는 미국 달러입니다.



### **템플턴 글로벌 본드 (유로) 펀드(Templeton Global Bond (Euro) Fund)**

펀드의 주요 투자 목표는 이자 수익, 자산 증식, 통화 수익, 등으로 구성된 총 투자 수익률을 극대화 시키는 것입니다. 펀드는 전 세계 정부, 정부 관련 기관, 또는 기업이 발행한 확정 또는 변동금리부 채권 및 채무 증서에 투자하여 목표 달성을 모색합니다. 펀드는 투자 제한 규정에 따라, 특정 국가의 자산 또는 통화와 연계되거나, 또 다른 증권을 통해서 가치를 파생시키는 증권 또는 구조화 상품에 투자할 수 있습니다. 펀드는 국제부흥개발은행(the International Bank for Reconstruction and Development), 또는 유럽투자은행(the European Investment Bank) 등, 여러 정부가 조직하거나 지원하는 초 국가 법인이 발행한 채무 증서를 매입할 수도 있습니다. 펀드는 미국 달러 및 기타 통화 표시 확정 금리부 증권과 채무 증서에 투자할 수 있으며, 해당 증권이 우선주 또는 채무 증서의 전환 또는 교환에 의해 파생된 정도만큼, 주식을 보유할 수 있습니다. 펀드는 유로 및 기타 통화 표시 증권과 채무 증서를 매입할 수 있습니다. 포트 폴리오의 비 유로 부분은 유로로 헤지될 수 있습니다.

펀드의 기준 통화는 유로입니다. 펀드의 명칭은 펀드의 기준 통화가 유로임을 반영하나, 펀드의 순 투자 자산 중 특정 부분이 유로화 기반이라는 것을 의미하지는 않습니다.

### **템플턴 글로벌 에쿼티 인컴 펀드(Templeton Global Equity Income Fund)**

본 펀드의 투자목적은 경상수익 및 장기 자산 증식을 제공하는 것입니다. 정상적인 시장상황하에서 펀드는 전세계의 분산된 주식 포트폴리오에 투자합니다. 펀드는 집합투자업자가 매력적인 배당 수익을 제공한다고 믿는 전세계 주식에 투자함으로써 수익을 추구합니다. 집합투자업자는 경상수익 및/또는 미래 자산증식에 대한 기회를 제공하는 저평가되거나 비 선호 증권을 탐색하여 자산 증식을 도모합니다. 자산 증식은 많은 지역 및 국가에서 운영되는 펀드는 유틸리티, 석유, 가스, 소비재 등 다양한 산업의 기업의 보통주와 신형시장을 포함하여 전세계에 소재한 회사의 주식에 투자함으로써 도모합니다.

집합투자업자는 본 펀드가 투자하는 국가의 주식시장이나 경제가 과도한 변동성을 겪고 있거나 장기간 하강국면에 들었거나 또는 기타 불리한 조건이 상존한다고 여겨지는 경우, 일시적으로 방어적인 투자입장을 취할 수 있습니다. 이러한 상황에서 본 펀드는 투자 목적을 계속해서 추구하지 못할 수도 있습니다. 펀드의 기준 통화는 미국 달러입니다.

### **템플턴 글로벌 인컴 펀드(Templeton Global Income Fund)**

본 펀드의 투자목적은 자산 증식 가능성을 유지하면서 경상수익을 극대화하는 것입니다. 정상적인 시장 상황하에서 펀드는 전세계의 분산된 채권 및 주식 포트폴리오에 투자합니다. 펀드는 집합투자업자가 매력적인 배당 수익을 제공한다는 주식뿐만 아니라, 정부, 정부관계기관 또는 회사에서 발행하는 확정/변동금리부 채권 및 채무 증서에 투자하여 수익을 추구합니다. 특히 펀드는 여러 정부가 조직, 지원하는 초 국가 기관의 채무 증서를 매입할 수도 있습니다. 펀드는 부실증권 및 규제된 투자 펀드를 통한 변동 은행 대출 (아래 기술된 제약하에)을 포함하여 미국 및 비미국 발행기관에서 발행한 투자등급 및 투자부적격등급 채권에 투자할 수 있습니다. 펀드는 정규시장이나 장외시장에서 거래되는 국채 등에 대한 선도계약, 선물 계약, 이러한 계약에 대한 옵션과 토탈 리턴 스왑(Total Return Swaps) 또는 신용디폴트스왑(Credit Default Swaps) 등의 스왑 등을 포함하는 금융파생상품을 매입할 수 있습니다. 펀드는 순자산총액의 10%까지 UCITS 및 기타 UCI 수익권에 대하여 투자를 할 수 있습니다. 금융파생상품과 부실 증권에 투자할 경우, 고도의 리스크에 노출될 수 있으며, 상세 내용은 증권신고서 및 투자설명서의 “집합투자기구의 투자 위험”에 기술되어 있습니다. 집합투자업자는 본 펀드가 투자하는 국가의 주식시장이나 경제가 과도한 변동성을 겪고 있거나 장기간 하강국면에 들었거나 또는 기타 불리한 조건이 상존한다고 여겨지는 경우, 일

시적으로 방어적인 투자입장을 취할 수 있습니다. 이러한 상황에서 본 펀드는 투자 목적을 계속해서 추구하지 못할 수도 있습니다. 펀드의 기준 통화는 미국 달러입니다.

### **템플턴 글로벌 스몰러 컴퍼니즈 펀드(Templeton Global Smaller Companies Fund)**

펀드의 투자 목표는 자산 증식이며, 전 세계 소 규모 기업 (매입 시점의 시가 총액이 20억 달러 미만인 기업)의 주식 및 채권에 투자하여 목표 달성을 모색합니다. 펀드는 주로 위 기업의 보통주에 투자합니다. 그러나, 유연하고 탄력적인 투자 정책을 기반으로 했을 때, 투자 목표를 달성할 가능성이 높기 때문에, 펀드는 미국 달러 표시 및 기타 통화 표시 확정 금리부 증권, 보통주로 전환 가능한 증권, 우선주 등 기타 유형의 증권 뿐만 아니라, 시가 총액 규모가 큰 기업을 대상으로 투자 기회를 모색할 수도 있습니다. 펀드의 기준 통화는 미국 달러입니다.

### **템플턴 글로벌 토탈 리턴 펀드(Templeton Global Total Return Fund)**

펀드의 주요 투자 목표는 이자 수익, 자산 증식, 통화 수익, 등으로 구성된 총 투자 수익률을 극대화 시키는 것입니다. 정상적인 시장 상황 하에서, 펀드는 전 세계 정부, 정부 관련 기관, 또는 기업이 발행한 확정 또는 변동금리부 채권 및 채무 증서와 특정 금융파생상품에 투자합니다. 특정 금융파생상품에는 정규시장이나 장외시장에서 거래되는 국채 등에 대한 선도계약, 선물 계약, 이러한 계약에 대한 옵션과 토탈 리턴 스왑 (Total Return Swaps) 또는 신용디폴트스왑(Credit Default Swaps) 등의 스왑이 포함됩니다. 펀드는 투자 제한 규정에 따라, 특정 국가의 자산 또는 통화와 연계되거나, 또 다른 증권을 통해서 가치를 파생시키는 증권 또는 구조화 상품에 투자할 수 있습니다. 좀 더 구체적으로 설명하면, 펀드는 여러 국가의 정부가 조직하거나 지원하는 초국가 기관이나 정부가 발행하는 채무 증서를 매입할 수 있습니다. 펀드는 모기지 및 자산 유동화 증권, 전환 사채를 매입할 수 있습니다. 펀드는 부실 증권(securities in default)을 포함 하여, 미국 및 비 미국계 기관이 발행한 투자 등급 및 투자 부적격 등급의 채권에 투자할 수 있습니다. 또한 펀드는 UCITS 및 기타 UCI 수익권에 순자산총액의 10%까지 투자할 수 있습니다. 금융파생상품, 투자부적격등급 채권 및 부실 증권은 고도의 리스크에 노출될 수 있으며, 상세 내용은 증권신고서 및 투자설명서의 “집합투자기구의 투자위험”에 기술되어 있습니다.

펀드 안팎의 자금 흐름을 효과적으로 관리하기 위하여, 펀드는 해당 계약에 대한, 선물 계약 또는 옵션을 매매할 수 있습니다. 펀드는 미국 국채에 대한 선물 계약을 활용하여 금리 및 기타 시장 요인과 관련된 리스크를 관리하면서, 유동성을 향상시키고, 신속하고 효율적으로, 새로운 자금이 증시에 투입될 수 있도록 지원하며, 주주의 환매 요청 때문에 현금이 필요한 경우, 펀드 자산을 시장 노출 상태에서 제외시킬 수 있습니다. 펀드는 모기지 달러 롤 거래 (mortgage dollar roll transactions)에 참여할 수 있습니다. 펀드는 보조적인 차원에서 지수연계금융파생상품에 투자하여 채권시장지수에 투자합니다. 펀드의 기준 통화는 미국 달러입니다.

### **템플턴 그로스 (유로) 펀드(Templeton Growth (Euro) Fund)**

펀드의 투자 목표는 자산 증식입니다. 펀드는 신흥 시장을 포함한, 전 세계 기업의 주식에 주로 투자합니다.

주식을 보유한 투자자는 통상적으로, 기업의 일반 운영 성과에 참여할 수 있습니다. 보통주와 우선주가 포함됩니다. 펀드는 미국, 유럽, 글로벌 주식 예탁 증서 (DR)에 투자할 것입니다. 이는, 보통, 은행 또는 신탁 회사가 발행하는 증서로서, 증서 보유자는 국내외 기업이 발행하는 증권을 받을 수 있습니다.

시장 상황에 따라, 펀드는 전 세계 기업 및 정부의 채권에 순 자산의 25%까지 투자할 수 있습니다. 채권

은 발행 기관이 대출금을 갚아야 할 의무가 있다는 사실을 의미하며, 일반적으로 이자가 지급됩니다. 채권, 어음, 회사채가 포함됩니다.

주식 투자를 결정할 때, 집합투자업자는 해당 기업의 장기 수익, 자산 가치, 자금 흐름 잠재력평가 대비, 시가에 초점을 맞출 것입니다.

펀드의 기준 통화는 유로입니다. 펀드의 명칭은 펀드의 기준 통화가 유로임을 나타내나, 펀드의 순 투자 자산 중 특정 부분이 유로화로 구성되어 있음을 암시하지는 않습니다. 신흥 시장에 투자할 경우, 고도의 리스크에 노출될 수 있으며, 상세 내용은 증권신고서 및 투자설명서의 “집합투자기구의 투자위험” 섹션에 기술되어 있습니다.

#### **템플턴 라틴 아메리카 펀드(Templeton Latin America Fund)**

본 펀드의 투자 목적은 자산 증식이며 정상적인 시장 환경 하에서 주로 주식에 투자하고 부수적으로 라틴 아메리카에 설립된 기관 또는 라틴 아메리카 지역에서 주요 사업활동을 영위하고 있는 법인이 발행한 채권에 투자하여 목적 달성을 도모합니다. 라틴 아메리카는 아래의 국가를 포함하나, 이에 한정되지 아니합니다: 아르헨티나, 벨리즈, 볼리비아, 브라질, 칠레, 콜롬비아, 코스타리카, 에콰도르, 엘살바도르, 프랑스령 가이아나, 과테말라, 가이아나, 온두라스, 멕시코, 니카라과, 파나마, 파라과이, 페루, 수리남, 트리니다드/토바고, 우루과이, 베네주엘라. 펀드 자산은 상기한 지역 이외 국가의 기업 및 정부 기관이 발행한 주식과 채무 증서에 투자될 수 있습니다. 그러나 펀드의 투자목적은 탄력적이고 융통성 있는 투자정책을 통해 달성될 수 있으므로 본 펀드는 미국 달러, 유로, 등 라틴 아메리카 이외의 통화로 표시된 우선주, 보통주 전환 가능 증권, 확정 금리부 증권 등 기타 유형의 증권을 대상으로 투자 기회를 모색할 수 있습니다. 본 펀드의 기준 통화는 미국 달러입니다. 증권신고서 및 투자설명서의 “집합투자기구의 투자위험”에 상세히 기술된 것과 같이 신흥 시장에 투자할 경우 좀 더 높은 위험에 노출될 수도 있습니다.

#### **템플턴 타일랜드 펀드(Templeton Thailand Fund)**

본 펀드의 투자 목적은 자산 증식이며 태국에 설립되었거나 태국에서 주요 사업활동을 영위하는 법인이 발행한 주식에 주로 투자하여 목적 달성을 도모합니다. 본 펀드는 태국 내에 자산을 보유하고 있거나 태국에서 수익을 창출하는 기관의 주식에도 투자할 수 있습니다. 본 펀드는 태국 정부가 발행한 증권을 포함한 주식과 기타 증권에 투자할 것이며 태국 주식 시장 내 발행 기관의 워런트(warrants)에도 어느 정도 투자합니다. 본 펀드의 기준 통화는 미국 달러입니다. 증권신고서 및 투자설명서의 “집합투자기구의 투자위험”에 상세히 기술된 것과 같이 신흥 시장에 투자할 경우 좀 더 높은 위험에 노출될 수도 있습니다.

#### **템플턴 유에스 달러 리퀴드 리저브 펀드(Templeton U.S. Dollar Liquid Reserve Fund)**

본 펀드의 투자 목적은 통화 위험 노출을 회피하기 위하여 미국 달러로 헤지되었거나 미국 달러로 표시된 우량 증권에 투자할 수 있는 기회를 주주들에게 제공하는 것입니다. 본 펀드는 주로 전 세계 국가의 정부가 보장하거나 발행한 양도성 증권과 전세계의 기업이 발행하는 적격 증권에 투자합니다. 본 펀드는 포트 폴리오를 구성하는 증권과 상품의 평균 잔여 만기가 12개월 넘지 않도록 운용하도록 합니다. 각 증권 또는 상품의 잔여 만기 계산을 할 때에는 그것에 첨부된 재무 상품도 고려합니다. 시장상황에 의하여 이자율이 변동하는 조건이 첨부된 투자종목의 경우, 그 이자율이 변동될 때까지의 시점도 잔존가치 계산에 반영됩니다. 본 펀드의 기준 통화는 미국 달러입니다.

**주의:** 신흥 시장에 투자하는 펀드의 투자자들은 해당 펀드의 구체적인 위험을 인지하고 있어야 합니다. 투자자들은 특히 신흥 시장의 기업과 공공 기관이 발행한 증권이 선진국의 증권에 비해 변동 가능성이 높다는 사

실을 알고 있어야 합니다. 이 외에도 해당 증권의 유동성은 선진국의 증권에 비해 상당히 제한적일 수 있습니다. 추가 상세 정보는 “집합투자기구의 투자위험”을 참고하시기 바랍니다.

#### 위험관리

본 회사는 위험 관리 절차를 활용하여, 집합투자업자와 함께 각 포지션의 위험과 이들이 포트폴리오의 전반적인 위험상황에 미치는 영향을 항상 점검하고 측정할 것입니다. 본 회사 또는 집합투자업자는 장외 시장 파생 상품의 가치를 정확하고, 독립적으로 평가하기 위한 절차를 사용할 것입니다.

투자자의 요청에 따라 회사는 각 펀드의 위험관리에 있어서 이 목적을 위하여 선택된 방식과 상품의 주요 범주의 위험 및 수익률의 최근 진전 상황에 적용되는 양적 제한과 관련되는 추가 정보를 제공합니다.

#### 나. 수익구조

투자자는 이 집합기구에 투자함으로써 각 하위펀드의 개별 투자목적, 투자대상, 투자제한에 따라 이익을 얻거나 손실이 발생할 수 있습니다. 투자목적, 투자대상, 투자대상은 제2부의 내용중 ‘투자 전략 및 위험관리’를 참조하시기 바랍니다.

### 10. 집합투자기구의 투자위험

주) 이 집합투자증권은 집합투자기구의 운용실적에 따라 손익이 결정되는 실적배당상품으로 예금자보호법의 적용을 받지 아니하며, 특히 예금자보호법의 적용을 받는 은행 등에서 집합투자증권을 매입하는 경우에도 은행예금과 달리 예금자 보호를 받지 못하는 점을 반드시 유념하시기 바랍니다.

#### 가. 일반위험

주식의 가치는 본 회사의 펀드가 소유한 증권의 가치가 상승하면 따라서 상승하고, 그 펀드 투자 자산의 가치가 하락하면 따라서 하락하게 됩니다. 이런 방식으로 주주는 자신이 투자한 펀드(들)가 보유한 증권의 가치 변동에 영향을 받게 됩니다. 펀드가 보유한 어떤 특정 증권의 가치에 영향을 미치는 여러 요인 외에, 펀드의 주식 가치는 전반적인 주식과 채권 시장의 움직임에 따라서도 변합니다. 각 펀드의 변동성은 각 펀드별 벤치마크의 변동성과 상이하거나 높을 수도 있습니다.

펀드는 투자 목적에 따라 다양한 유형, 또는 다양한 자산 그룹 - 주식, 채권, 단기금융상품, 파생상품- 에 속한 증권을 보유할 수 있습니다. 예를 들어 장기적인 자본 증식을 목표로 하는 펀드는 주로 주식에 투자하는 경우가 많습니다. 주된 목표가 단기적인 자본 보전인 펀드는 자산 대부분을 단기금융증권에 투자할 가능성이 큼니다.

투자 유형에 따라 감수해야 할 투자 위험도 달라집니다. 또, 펀드가 보유한 증권에 따라 위험의 종류 역시 달라지게 됩니다. 아래는 펀드에 적용할 수 있는 다양한 투자 위험의 유형을 요약한 것입니다. 각 펀드에 해당되는 특정 위험에 대한 보다 자세한 사항은 본 회사의 간이 투자설명서를 참조하도록 합니다.

#### 나. 특수위험

### 생명 공학, 통신, 및 기술 분야의 위험

생명 공학, 통신 및 기술 분야에 대한 투자는 다양한 경제 분야를 아우르는 광범위한 증권들에 대한 투자에 비해 리스크와 변동성이 높을 수 있습니다. 이들 두 분야는 다른 분야보다 정부 규제에 더 큰 영향을 받을 수 있고, 결과적으로 정부 규제 변화에 더 큰 타격을 입을 수 있습니다. 이러한 투자는 새로운 시장 참가자와의 경쟁, 특허 문제나 제품의 퇴화에 따르는 부정적인 영향 외에도, 시장, 규제, 또는 연구 퇴보에 의해 가치가 급락할 수 있습니다. 특히 기술 분야의 경우, 짧은 제품 주기와 이윤 감소가 투자 시 고려해야 할 추가적인 위험 요소입니다.

### 클래스 헷징의 위험(Class Hedging risk)

본 회사는 특정 클래스의 주식(“헷지 주식 클래스(Hedged Share Class)”)에 대해 통화 헷징 거래를 할 수 있습니다. 헷지 주식 클래스(Hedged Share Classes)가 고안된 이유는 다음과 같습니다. (i) 헷지 주식 클래스의 통화와 펀드 기준통화 간 환율 변동폭을 줄이기 위해, 또는 (ii) 헷지 주식 클래스의 통화와 펀드 포트폴리오 내 기타 주요통화 간 환율 변동폭을 줄이기 위해.

헷징은 펀드 기준통화나 펀드 내 기타 주요통화 (이하 “참조통화”) 가치가 헷징 통화에 비해 하락 혹은 상승하는 경우, 환율 변동폭을 축소하기 위해 실시됩니다. 이러한 헷징 전략 사용으로 헷지 주식 클래스의 노출 위험을 가능한 줄일 수 있도록 할 것이나 헷징 목표가 달성될 것이라고 보장할 수는 없습니다. 헷지 주식 클래스와의 자산변동이 있는 경우, 헷징은 지시를 받은 평가일날 다음 영업일까지 헷지 주식 클래스의 순자산가치에 반영되지 않을 수 있습니다.

헷지 주식 클래스 보유에 따르는 위험은 효율적인 포트폴리오 운용 기법과 상품(통화 옵션과 선물 환 예약, 통화 선물, 통화에 대한 콜 옵션과 풋 옵션, 통화 스왑 등)을 록섬부러그 금융감독당국에서 정한 요건과 한도 내에서 사용함으로써 완화될 수 있습니다. 투자자들은 헷지 주식 클래스의 통화가 참조통화 대비 하락할 경우, 이 같은 헷징 전략이 해당 헷지 주식 클래스의 주주가 받을 수 있는 이익을 상당폭 제한할 수 있음을 주지해야 합니다. 또 헷지 주식 클래스의 주주는 해당 금융상품의 손익과 비용에 따라 주당 순자산가치의 변동을 겪을 수 있습니다. 해당 금융상품의 손익과 비용은 해당 헷지 주식 클래스에만 귀속되게 됩니다.

펀드의 한 개 이상 클래스에 대한 위와 같은 헷징 전략을 실행하기 위해 이용되는 금융상품은 해당 펀드의 자산과(또는) 부채 가 되지만, 이는 해당 클래스에만 적용될 것이며, 금융상품의 손익과 비용은 해당 클래스에만 귀속될 것입니다. 어느 한 클래스의 통화 익스포저는 펀드의 다른 클래스의 통화 익스포저와 합쳐지거나 상쇄될 수 없습니다. 어느 한 클래스의 자산의 통화 익스포저는 다른 클래스에 할당될 수 없습니다. 어떤 클래스도 통화헷지 거래로 인하여 레버리지되지 않습니다. 각 클래스의 자산과 부채를 할당함에 있어 보다 자세한 법칙은 증권신고서 및 투자설명서의 제2부의 내용중 ‘기준가격 산정기준 및 집합투자재산의 평가’ 에 나와 있습니다.

### 신용 위험

단기금융상품 뿐만 아니라 모든 종류의 채권과 관련된 기본 위험인 **신용 위험**은 발행 기관이 지급일일에 원금과 이자를 지불하지 못할 가능성을 의미합니다. 신용 위험이 높은 발행기관은 일반적으로 더 높은 위험에 대한 보상 차원에서 더 높은 수익을 제공합니다. 이와 반대로, 신용 위험이 낮은 발행기관은 낮은 수익률을 제공합니다. 일반적으로 정부채는 신용 위험 측면에서 가장 안전한 것으로 간주되며, 회사채는, 특히 신용등급이 낮은 경우, 가장 높은 신용 위험을 가집니다. 발행기관의 재무 조건 변화, 일반적인 경제 및 정치 상황의 변화, 또는 발행기관에 한정된 경제 및 정치 상황의 변화 등은 발행기관의 신용도와 증권 가치

에 부정적인 영향을 미칠 수 있는 요인들입니다.

### 신용 연계 증권 위험

신용 연계 증권은 단수 또는 복수 기업의 채무 풀(pool)에 대한 권리를 나타내거나 동 채무를 담보로 하는 증권, 또는 신용디폴트스왑 조건이 내재된 채무 혹은 은행대출 채무 풀(pool)에 대한 권리를 나타내는 채권을 의미합니다. 이러한 채무는 단수 혹은 복수의 기업 발행자의 채무를 의미할 수 있습니다. 펀드는 상호 합의한 이자율에 따라, 신용 연계 증권의 발행 기관 (보통, 신용디폴트스왑의 판매자)으로부터 정기적으로 이자를 받으며 만기시에는 원금을 돌려 받는 권리를 갖게 됩니다.

펀드는 신용디폴트스왑(CDS)의 기초가 되는 하나 또는 그 이상의 채무 증서가 부실화되거나 이자 미지급시, 신용 연계 증권 투자 기간 동안 받을 것으로 예상한 정기 이자소득과 원금에 대한 손실 위험을 감수합니다. 이러한 신용 사건 (파산, 이자나 원금 적시 지급 불능, 구조조정)이 발생할 경우, 영향을 받는 펀드는 일반적으로 불이행 기초 채무의 실제 가치 또는 불이행 기초 채무 자체와 교환하여, 불이행 기초 채무 증서의 액면 금액에 대한 펀드의 비례 지분만큼 해당 신용연계 증권의 원금 잔액을 줄이게 되고, 그 결과 펀드 투자 일부의 손실이 발생하게 됩니다. 따라서, 신용연계 증권에 대한 이자는 줄어든 원금 잔액을 기준으로 발생하게 되며, 이 줄어 든 원금을 만기 시 돌려 받게 됩니다. 신용연계 증권이 단일 기업 또는 기타 단일 발행자의 기초 채무에 대한 권리를 나타낼 경우, 해당 발행자 관련 신용 사건이 발생하면, 이 신용연계 증권이 여러 발행자의 기초 채무에 대한 권리를 표시하는 경우에 비해 더 큰 손실 위험을 펀드에 주게 됩니다.

또한, 펀드는 신용 연계 증권 발행기관이 채무 불이행하거나 파산하는 위험을 감수합니다. 이러한 신용 사건의 경우, 펀드는 투자 원금 및 잔여 정기 이자분을 회수하는 데 어려움을 겪거나, 회수하지 못할 수도 있습니다.

신용 연계 증권에 대한 투자는 신용디폴트스왑 조건 하에서 신용 연계 증권 발행기관에 정기적인 지급을 하기 위해 발행 기관과 체결한 스왑 계약 상대방에 대한 의존성을 피할 수 없습니다. 이러한 지급의 지연이나 중단은 특정 경우에는 해당 신용 연계 증권 투자자인 펀드에 대한 지급 지연 또는 감소로 이어질 수 있습니다. 더구나, 신용 연계 증권은 보통 증권 발행 기관의 제한적인 상황 청구 채무로 구조화 되기 때문에, 발행된 증권은 발행자 단독 채무가 되고, 기타인의 채무나 책임이 되지 아니 합니다.

대부분의 신용연계 증권은 U.S규정 144A 증권으로 기관 매입자 사이에서 자유롭게 거래될 수 있습니다. 펀드는 일반적으로 신용 연계 증권을 매입하기만 하며, 펀드의 유동성 지침에 따라 유동성 증권으로 결정됩니다. 그러나, 신용 연계 증권 시장은 갑자기 유동성을 상실할 수 있습니다. 거래 상대방은 파생 상품에 대한 충분한 이해를 바탕으로 본 증권의 매입에 관심을 갖고 있는 유일한 투자자일 수 있습니다. 유동성의 변화로 인해 신용 연계 증권의 가격은 크게, 빠르게 그리고 예측할 수 없는 수준으로 변할 수 있습니다. 특정한 경우, 신용 연계 증권의 시장 가격을 구할 수 없거나, 신뢰하지 못할 수준일 수도 있어 펀드는 집합투자업자가 적절하다고 판단하는 가격으로 해당 증권을 매도하는 데 어려움을 겪을 수 있습니다.

신용 연계 증권의 가치는 일반적으로 발행기관이 보유하고 있는 기초 채무 증서와 신용 불이행 스왑의 가치 변화에 따라 변동하게 됩니다. 나아가, 펀드에 대한 지급이 관련 신용디폴트스왑의 조건에 구제화된 기초 채무 증서의 성과 가치 또는 이와 관련하여 지급받는 금액에 기초하도록 신용 연계 증권이 구조화 되어 있는 경우, 해당 채무 증서의 가치 변동은 신용 연계 증권의 가치에 영향을 미칠 수 있습니다.

### 부실 채권의 위험

일부 펀드는 발행기관이 현재 이자 지급을 하지 않는 채권(부실채권)에 투자할 수 있습니다. 이들 펀드는 집합투자업자가 보기에 발행자가 이자 지급을 재개하거나, 기타 유리한 상황이 조만간 전개될 가능성이 있다고 판단될 경우, 부실 채권을 매입할 수 있습니다. 이러한 채권은 비유동화될 가능성이 있습니다.

부실에 따른 손실 위험은 저등급 증권인 경우 더욱 클 수 있습니다. 그 이유는 이들 증권이 일반적으로 무담보이고, 종종 후순위이기 때문입니다. 펀드 포트폴리오에 편입된 증권이 발행자가 부도를 낼 경우, 그 펀드는 해당 증권에 대해 미실현 손실을 갖게 되며, 이로 인해 펀드의 주당 순자산가치가 감소할 수 있습니다. 부도 증권은 부도 시점 이전에 가치의 상당 부분을 잃는 경향이 있습니다. 따라서 펀드의 주당 순자산가치는 발행자가 부도를 내기 이전에 타격을 입는 경우가 많습니다. 이 밖에 펀드가 부실 증권에 대한 원금이나 이자지급을 회수하고자 할 경우, 추가 비용이 발생할 수 있습니다.

본 회사가 투자할 수 있는 채권 또는 채무증서의 발행기관에는 다양한 증권 또는 증서가 갖는 투자 특성을 재구성하는 목적만을 위해 조직되고 운영되는 기관이 포함됩니다. 이들 기관은 투자은행이 조직할 수 있으며 투자은행은 각 기관 설립 및 증권 판매의 주선과 연계하여 수수료를 받습니다.

#### 파생 상품의 위험

효율적인 포트폴리오 운용을 위해서, 본 회사는 각 펀드의 전반적인 투자 정책의 맥락과 투자 제한 규정에 따른 한도 내에서 파생 상품 사용과 연관된 특정 거래에 참여할 수 있습니다. 그러한 파생상품에는 (i) 증권, 채권, 지수, 통화에 대한 풋과 콜 옵션(장외 거래 옵션을 포함), (ii) 주가 지수 및 금리 선물 계약, 이것에 대한 옵션, (iii) 증권이 다른 증권과 연계되어 있거나, 그 증권으로부터 가치를 파생시키는 구조화 상품 (Structured Products), (iv) 지연 인도 (delayed delivery) 또는 채무 구조조정 결과로서 만들어 질 수 있는 미발행(when-and-if issued) 증권 등이 있습니다. 본 회사는 투자 제한 규정이 정한 한도 내에서 시장과 통화 위험을 헤지하기 위해 헷징 상품 사용을 포함한 다양한 포트폴리오 전략을 구사할 수 있습니다. 만약 펀드가 간헐적이 아니라 투자 전략의 한 부분으로 파생상품 사용에 연관된 거래에 참여하고자 한다면, 이는 해당 펀드의 투자 목적에 기술되어야 합니다.

파생상품과 헷징 거래의 사용을 통해 의도한 목표를 달성하지 못할 수도 있으며 이러한 거래에는 특별한 위험이 수반됩니다.

또한 일부 펀드는 투자 목적에서 밝힌 대로 포트폴리오의 일부로서 금융 파생상품에 투자할 수 있습니다.

금융파생상품에 대한 펀드의 총위험평가액은 순자산가치 총액을 초과해서는 안되며 그 결과 해당 펀드의 총위험평가액은 영속적인 기준으로 그 순자산가치의 200%를 초과해서는 안됩니다.

파생상품의 수익률과 가치는 기초자산의 수익률이나 가치에 달려 있습니다. 파생상품에는 비용이 수반되며 변동성을 나타낼 수 있고 감안해야 하는 위험에 비해 작은 투자 비중을 지닌다. 파생상품 활용의 성공은 투자 운용자의 시장 움직임 예측 능력에 달려 있을 수 있습니다. 고려해야 할 위험으로는 인도 불이행(delivery failure), 기타 당사자의 부도(default), 또는 거래 시장 비유동화에 따른 계약 체결 불능 등이 있습니다. 일부 파생상품은 금리변동에 특히 민감합니다. 스왑 거래에 따른 펀드의 손실 위험은 어느 편이 상대방에게 순 차액(net amount) 지급 의무를 지는지에 달려 있습니다. 상대방이 펀드에 순 차액 지급 의무를 지는 경우, 펀드의 손실 위험은 펀드가 받을 수

있는 총 금액을 상실하게 될 위험입니다; 한편 펀드가 순 차액을 지급하기로 한 경우, 펀드의 손실 위험은 순 차액만으로 한정됩니다. 장외거래(OTC) 파생상품의 경우, OTC 시장이 덜 유동적이고 규제가 느슨하기 때문에 더 높은 위험이 수반됩니다.

### 신흥 시장의 위험

여러 나라의 기업, 정부, 공공기관이 발행하고 여러 통화로 표시되는 증권에 투자하는 모든 펀드는 특정 위험을 내포합니다. 이러한 위험은 일반적으로 개발도상국과 신흥시장에서 높아지는 경향이 있습니다. 포트폴리오 자산에 부정적 영향을 미칠 수 있는 위험으로는 (i) 투자 및 본국 송금 제한; (ii) 통화 변동; (iii) 선진국 대비 비정상적인 시장 변동성을 보일 가능성; (iv) 민간 부문에 대한 정부 개입; (v) 제한적인 투자자 정보 및 엄격하지 않은 투자자 공시 요건; (vi) 선진국에 비해 미숙하고 유동성이 낮은 증권 시장, 이로 인해 펀드가 간혹 특정 증권을 적정 가격에 매도할 수 없을 가능성; (vii) 현지 세법 관련 고려 사항; (viii) 증권 시장의 제한된 규제; (ix) 국내외 정치경제 추이; (x) 외환 규제나 기타 현지 정부 법규 혹은 규제 가능성; (xi) 디플레이션 및 인플레이션이 미치는 부정적 영향의 위험 증가; (xii) 펀드의 법적 청구 제한 가능성 등이 있습니다.

신흥시장에 투자하는 펀드의 투자자들은 특히 신흥시장의 기업과 공공기관이 발행한 증권의 유동성이 선진국의 상응하는 증권에 비해 크게 떨어질 수 있음을 주지해야 합니다.

### 주식의 위험

주식 및 주식연계증권에 투자하는 모든 펀드의 가치는 경제, 정치, 시장, 발행기관의 상황변화에 따라 변동될 수 있습니다. 이러한 변화는 기업의 성과와 상관 없이 증권에 부정적인 영향을 미칠 수 있습니다. 또 각 산업, 금융시장, 증권이 이러한 변화에 저마다 다르게 반응할 수 있습니다. 펀드 가치의 이러한 변동이 단기적으로 악화되는 경우도 종종 있습니다. 펀드 포트폴리오 내 하나 또는 여러 기업이 하락하거나 상승하지 못할 경우, 이러한 위험이 일정 기간에 걸쳐 전체 포트폴리오의 성과에 타격을 줄 수 있습니다.

### 외환의 위험

본 회사는 각 펀드의 포트폴리오 자산을 미국 달러, 일본 엔, 유로 등으로 평가하기 때문에, 이들 통화에 부정적인 환율 변동은 자산 가치와 개별 펀드의 수익률에 영향을 미칠 수 있습니다.

펀드가 보유한 증권이 펀드 기준통화와 다른 통화로 표시된 경우가 있기 때문에, 펀드는 외환 규제, 혹은 참조통화와 기타 통화 간 환율 변동에 따라 유리하거나 불리한 영향을 입을 수 있습니다. 환율 변동은 펀드 주식 가치의 등락을 가져올 수 있고, 펀드가 획득한 배당 및 이자 가치, 그리고 펀드가 실현한 손익에도 영향을 미칠 수 있습니다. 증권이 표시되어 있는 통화가 기준통화 대비 절상될 경우, 증권 가격이 상승할 수 있습니다. 반대로 통화 환율의 하락은 증권 가격에 부정적으로 작용할 것입니다.

펀드나 주식 클래스가 환 위험을 헷지하거나 그로부터 보호하기 위해 어떠한 전략이나 상품을 사용하더라도 그 같은 헷지이나 보호책이 반드시 목적을 달성할 것이라고 보장할 수는 없습니다. 펀드의 투자 정책에 별도로 명시되어 있지 않는 한, 펀드가 어떠한 거래에 연관되어 환 위험을 헷지하거나 그로부터 보호하기 위해 노력해야 한다는 요건은 없습니다.

### 성장주의 위험

성장주에 투자하는 펀드는 시장 전반에 비해 더 높은 변동성을 가질 수 있으며, 경제, 정치, 시장, 발행 기관



의 상황변화에 상이하게 반응할 수도 있습니다. 과거를 돌이켜 볼 때, 성장주의 가격은 기타 증권보다 변동폭이 컸으며, 특히 단기간을 놓고 볼 때 더욱 그러했습니다. 성장주는 시장 전반에 비해 실적 대비 가격이 높게 형성되어 있을 수 있습니다. 이와 같이, 성장주는 실적 증가율 변화에 보다 큰 변동성을 보일 수 있습니다.

### 공모주의 위험

일부 펀드는 공모주("IPOs")에 투자할 수 있습니다. 공모주의 위험은 공모주의 시가가 과거 공개시장의 부재, 거래 경험 부족, 제한된 수의 거래 가능 주식, 발행기관에 대한 제한된 정보 같은 요인 때문에 높은 변동성을 겪을 수 있는 위험을 의미합니다. 또 펀드가 아주 짧은 기간 공모주를 보유할 수 있는데, 이는 펀드의 비용을 증가시킬 수 있습니다. 공모주에 대한 어떤 투자는 펀드 성과에 즉각적이고 중요한 영향을 미칠 수 있습니다.

### 금리 위험

채권 또는 단기금융상품에 투자하는 모든 펀드는 금리 위험에 노출됩니다. 채권의 가치는 일반적으로 금리가 떨어질 때 상승하고, 금리가 상승할 때 떨어집니다. 금리 위험은 금리의 변동이 증권의 가치에, 또는 펀드의 경우 순자산가치에, 부정적으로 영향을 미칠 가능성을 의미합니다. 장기 채권은 단기 채권에 비해서 금리 변동에 더 민감한 성향을 보입니다. 그 결과, 장기 증권은 이러한 추가 위험을 상쇄하기 위해 더 높은 수익률을 제공하는 경향이 있습니다. 금리 변화가 펀드의 이자 소득에 영향을 미칠 수 있는 한편, 이러한 변화는 일일 단위로 펀드 주식의 순 자산가치에 긍정적 또는 부정적 영향을 미칠 수 있습니다.

### 저등급 또는 투자부적격 등급 채권의 위험

일부 펀드는 투자 등급 이하의 고수익 증권에 투자할 수 있습니다. 이에 따라, 이들 펀드에 대한 투자는 높은 신용 위험을 수반합니다. 고수익 채권 등 투자등급 이하의 증권은 위험도가 높은 투자 전략으로 간주되며, 여기에는 신용등급이 없거나(unrated) 부실 증권이 포함될 수 있습니다. 저등급, 고수익 증권은 고등급, 저수익 증권에 비해 높은 가격 변동성을 보일 수 있습니다. 또 경기침체기나 고금리 시기에는 신용등급이 낮은 기업의 부실율이 상승하는 경향이 있습니다.

### 모기지 및 자산 담보부 증권의 위험

일부 펀드는 모기지 및 자산 담보부 증권에 투자할 수 있습니다. 모기지 담보부 증권은 원금을 만기 시점이 아니라 증권 상환 기간에 걸쳐 갚아 나간다는 점에서 전통적인 채권과 다릅니다. 펀드는 자발적인 조기상환이나 재융자(refinancing), 모기지 대출에 관련된 주택 차압(foreclosure) 등에 따라, 증권 만기일 이전에 예정되지 않은 원금의 조기상환을 받을 수 있습니다. 펀드에 있어 이는 기대 이자의 손실, 그리고 펀드가 원금의 일부로 지불했을 프리미엄의 손실을 뜻합니다. 모기지 조기상환은 일반적으로 금리 하락기에 증가합니다.

이와 함께 모기지 담보부 증권은 연장 위험(extension risk)에도 노출되어 있습니다. 금리가 예상치 못하게 상승하는 경우, 모기지 담보부 증권에 대한 조기상환율이 감소하고 만기가 연장될 수 있습니다. 이로 인해 모기지 담보부 증권의 가격이 금리 변동에 보다 민감해질 수 있습니다. 자산 담보부 증권의 발행자는 기초자산의 증권 이자를 강제할 수 있는 능력이 제한적일 수 있고, 증권을 지지하기 위해 제공되는 신용보강장치가 있습니다 해도 이는 부도발생시 투자자를 보호하기에 적합하지 않을 수 있습니다. 모기지 담보부 증권과 마찬가지로 자산 담보부 증권 역시 조기상환 및 연장 위험에 노출되어 있습니다.

### 모기지 차익거래의 위험

일부 펀드, 특히 프랭클린 인컴 펀드(Franklin Income Fund), 프랭클린 유에스 거버먼트 펀드(Franklin U.S. Government Fund), 프랭클린 유에스 울트라 단기채권 펀드(Franklin U.S. Ultra Short Bond Fund), 프랭클린 유에스 토탈 리턴 펀드(Franklin U.S. Total Return Fund), 템플턴 글로벌 토탈 리턴 펀드(Templeton Global Total Return Fund)는 모기지 차익거래에 참여할 수 있습니다. 모기지 차익거래에서 펀드는 당월 인도분 모기지 담보부 증권을 매도하고, 동시에 특정 미래 시점에 실질적으로 이와 유사(명칭, 유형, 쿠폰, 만기)한 증권을 재매입할 수 있는 계약을 체결합니다. 매도와 재매입 사이 기간(“롤 기간”) 동안, 펀드는 모기지 담보부 증권에 지급되는 원금과 이자를 포기합니다. 이를 펀드는 초기 매도로 발생한 현금 자금에 대한 이자와 함께, 현재 매도가격과 향후 매입 시 보다 낮은 선도가격 (“드롭(drop)” 이라고도 함)간 차액으로 보상 받습니다. 펀드는 계약 당사자가 향후 거래를 수행하지 못하면 손실을 입을 수 있으며 이 경우, 펀드는 초기에 매도한 모기지 담보부 증권을 다시 매입할 수 없게 됩니다. 따라서 모기지 차익거래는 우량 국채 취급 금융 기관과 미 연방준비제도 회원은행 사이에서만 체결될 것입니다.

모기지 차익거래는 (차입으로 간주되는 포지션이 수반되기 때문에) 펀드의 전반적인 투자 규모를 증대시켜 손실을 초래할 수 있습니다. 펀드가 장부상 이를 상쇄하는 현금 포지션 또는 등가의 유동성 증권 포지션을 따로 분리해놓지 않는 한, 모기지 차익거래는 펀드의 차입 한도상 차입으로 간주될 것입니다.

### 천연자원 분야의 위험

천연자원 분야에 집중 투자함으로써 인해, 특정 펀드들은 다양한 종류의 산업에 투자하는 펀드보다 훨씬 큰 역성장의 위험을 수반합니다. 천연자원 분야 기업들의 주식은 다른 산업의 기업들 주식보다 큰 가격 변동이 있을 수 있습니다. 산업 전반에 걸친 공급과 수요로 인해, 이러한 기업들이 원료로 사용하거나 가공하는 몇 상품들은 가격 변동에 광범위하게 노출되어 있습니다. 결과적으로, 천연자원 분야에 있는 기업들은 그들이 파는 물품 자체와 물품의 공급에 대한 가격 조절 능력이 제한적이며, 이는 그들의 이익 창출에 영향을 미칠 수 있습니다.

상당한 천연자원 자산을 소유하고 있는 회사의 주식에 집중 투자하는 펀드는 보다 다양하게 분산 투자하는 뮤추얼 펀드에 비해 천연자원의 가격 변동에 더 크게 노출될 것입니다. 경제가 안 좋을 때나 천연 자원에 대한 수요가 줄 때, 이러한 펀드들은 성과가 부진할 수 있는 위험이 있습니다.

### 비규제 시장의 위험

일부 펀드는 경제적, 법적 구조 상의 한계로 적절한 규제가 있는 시장으로서의 요건을 갖추지 못한 국가의 발행자가 발행한 증권에 투자할 수 있습니다. 그렇기 때문에 이들 펀드는 순자산의 10% 이상을 해당 증권에 투자할 수 없습니다.

### “조기상환” 위험

특정 채권은 만기일 이전에 증권을 조기 회수할 수 있는 권리를 발행자에게 부여합니다. 이러한 “조기상환 위험” 가능성으로 인해 펀드는 그 자금을 수익률이 낮은 증권에 재투자하게 되며, 그 결과 펀드의 이자 수입이 줄어들게 됩니다.

### 부동산증권 위험

일부 펀드는 부동산증권 또는 부동산투자신탁(REITs, 리츠)에 투자합니다. 부동산의 가치는 지역적, 국가적인 경기 여건, 금리, 세제 고려사항 등 다양한 요인에 따라 등락합니다. 경제성장이 부진한 시기에는 부동산 수요가 감소하고 가격이 하락할 수 있습니다. 부동산 가치는 과잉 건설, 부동산 세금과 운영비 인상, 지역제한 법률의 변경, 환경 규제나 재해, 무보험 재해나 수용으로 인한 손실, 인근 지역 가치의 전반적인 하락에 의해서도 떨어질 수 있습니다.

주식형 REITs는 소유한 부동산의 가치 변동 및 기타 요인에 영향을 받을 수 있으며, 이에 따라 가격이 등락하는 경향이 있습니다. 리츠의 수익률은 소유한 부동산의 유형과 입지 및 관리상태에 따라 달라집니다. 장기적인 공실, 다른 부동산으로 인한 경쟁 심화, 세입자의 임대료 미지급 및 열악한 관리상태로 임대료 수입이 감소할 수 있습니다. 이 밖에 부동산 매입과 개조를 위한 회사의 자금 조달 능력과 현금 흐름 관리 능력 역시 리츠의 수익률에 영향을 미칩니다. 리츠는 주로 제한된 수의 프로젝트나 특정 시장에 투자되기 때문에, 보다 광범위하게 분산된 투자에 비해 단일 프로젝트나 시장 영역에 영향을 미치는 부정적 추이에 더 취약합니다.

### 환매 조건부 매매의 위험

본 회사는 각 펀드를 대신하여, 보조적인 차원에서 때때로, 양 당사자가 계약 시 구체적으로 명시한 가격과 조건으로 판매된 증권을 인수자에게서 환매할 수 있는 권리 또는 의무를 매도자에게 부여하는 조건으로 증권을 매수 및 매도하는 환매 조건부 채권 거래(repurchase agreement transactions)를 체결할 수 있습니다. 본 회사는 환매 계약 또는 일련의 지속적 환매 계약 거래에 매입자 또는 매도자로서 참여할 수 있습니다. 증권을 매입한 환매 계약 기간 동안, 본 회사는 상대방이 환매권을 행사하기 전 또는 환매 기간이 만료되기 전에 거래 대상인 증권을 매도할 수 없습니다. 본 회사는 환매 계약 거래에 대한 투자 비중이 항상 주식 환매 의무를 충족시킬 수 있는 수준이 되도록 노력해야 합니다.

### 구조조정 기업의 위험

일부 펀드, 특히 프랭클린 하이일드 펀드, 프랭클린 하이일드 (유로) 펀드, 프랭클린 뮤추얼 비이컨 펀드(Franklin Mutual Beacon Fund), 프랭클린 뮤추얼 유러피언 펀드(Franklin Mutual European Fund), 프랭클린 뮤추얼 글로벌 디스커버리 펀드(Franklin Mutual Global Discovery Fund)는 합병, 통합, 청산, 구조조정 등과 연관되어 있거나 공개 및 교환매수가 있는 기업의 증권에 투자할 수 있으며, 이러한 거래에 참여할 수 있습니다. 또한 구조조정 또는 재무조정 상태에 있는 채무기업의 담보 및 무담보 채무증서나 이에 대한 참여권을 매입할 수도 있습니다. 이러한 투자에는 더 높은 신용 위험이 수반됩니다.

### 러시아 및 동유럽 시장의 위험

과거 구 소련의 영향 하에 있었던 국가, 우크라이나와 같은 신흥 독립국, 러시아, 동유럽 국가의 기관이 발행한 증권은 상당한 위험과, EU 회원국과 미국 발행자의 증권에 대한 투자와 통상 관련이 없는 특별히 고려해야 할 요인을 내포합니다. 이러한 것은 보통의 투자에 내재되어 있는 보통의 위험에 더해지는 것으로 정치, 경제, 법률, 통화, 인플레이션과 조세 위험을 포함합니다. 가령, 증권의 이체, 가격산정, 회계처리, 보관 및 기록보관에 대한 적정한 체계의 부족으로 인한 위험이 존재합니다.

특히, 러시아 시장은 증권의 보관 및 결제와 관련하여 다양한 위험에 노출되어 있습니다. 이러한 위험은 물리적 증권이 존재하지 않는다는 사실에서 비롯됩니다. 그 결과, 증권의 소유는 발행 기관의 주주 등기부상에서만 증명될 수 있습니다. 각 발행 기관은 주주 등록/명의 개서인의 임명에 책임을 집니다. 그 결과, 러시아 전역에 수 백 명의 등록/명의 개서인이 퍼져 있습니다. 러시아 연방 증권 자본시장 위원회 (이하

‘위원회’)는 등록/명의 개서인 활동에 대한 책임을 정의한 바 있으며, 이는 소유의 증명과 양도 절차 관련 내용을 포함하고 있습니다. 그러나, 위원회 규정의 실행이 어려워 손실 또는 잘못된 가능성이 아직도 존재하며, 등록/명의 개서인이 적용 법규에 따라 행동할 것이라는 보장도 없는 실정입니다. 업계에서 광범위하게 인정받고 있는 관행이 아직도 완벽히 구축되어 있지 못합니다. 등록 건이 발생하면, 등록/명의 개서인은 주주 등기부 초본을 특정 시점에 생성합니다. 주주 소유권은 등록/명의 개서인의 기록에 남게 되나, 주주 등기부 초본의 소유에 의해서 증빙되지는 않습니다. 초본은 등록이 되었다는 사실만을 증명합니다. 그러나, 초본은 매매가 불가하며 내재적 가치도 없습니다. 더구나, 등록/명의 개서인은 일반적으로 초본을 주식 소유권의 증거로서 수용하지 않을 것이며, 주주 등록부를 수정할 때 러시아 내 수탁인 또는 현지 대행인에 통지할 의무도 없습니다. 러시아 증권은 러시아 내 수탁인 또는 현지 대행인에 물리적으로 보관되지 않습니다. 이와 유사한 위험이 우크라이나 시장과 관련하여서도 적용됩니다.

따라서, 러시아 또는 우크라이나 내 수탁인나 현지 대행인은 전통적인 의미에서 물리적 보관 또는 수탁 기능을 수행한다고 할 수 없습니다. 등록/명의 개서인은 러시아 또는 우크라이나 내 수탁인이나 현지 대행인의 대리인도 아니며, 이들에 대한 책임도 지지 아니합니다. 수탁인의 책임은 자신의 업무 태만 및 의도적 책임불이행, 러시아 또는 우크라이나 내 현지 대리인의 태만 또는 의도적 위법 행위에 기인한 사항에 한정하여 적용되며 등록/명의 개서인의 청산, 부도, 태만 또는 의도적 책임불이행에 기인한 손실에는 적용되지 아니합니다. 이러한 손실이 발생한 경우, 본 회사는 발행기관 및/또는 발행기관이 임명한 등록/명의 개서인을 대상으로 직접 권리를 행사하여야 할 것입니다.

그러나 러시아 증권거래소(RTS) 또는 모스크바 은행간 한거래소(MICEX)에서 거래되는 증권은 규제적인 시장에서 거래되는 증권에의 투자로서 다루어질 수 있습니다.

### 증권 대여의 위험

본 회사는 각 펀드 포트폴리오가 보유하고 있는 증권을 전문은행, 신용기관, 기타 우량 금융기관에, 또는 클리어스트림(Clearstream), 유로클리어(Euroclear) 등의 공인된 국제 결제기관을 통해 대여해줄 수 있습니다. 증권 대여는 달력상 30일을 초과하지 않는 선에서 이루어집니다. 해당 대출은 담보에 의해 지속적으로 보장되어야 하며, 그 담보 가치는 제2부의 내용중 ‘투자제한’에 기술한 바와 같이 대여 계약 체결 시 각 펀드가 대여한 증권의 글로벌 평가 가치와 동일하거나 그 이상이 되어야 합니다.

### 중소기업의 위험

중소기업의 주가는 높은 인지도의 대기업과 상이한 성과를 낼 수 있으며 더 높은 변동성을 보일 잠재성도 있습니다. 이들 중소기업 증권의 낮은 유동성, 경기 여건과 금리 변화에 대한 높은 민감성, 불확실한 향후 성장성 모두가 이러한 가격 변동성 증가에 영향을 미칩니다. 또 소규모 기업은 성장과 개발을 위한 신규 자금을 창출하지 못하거나 경영이 미숙할 수 있으며, 새롭고 불확실한 시장에서 상품을 개발하는 경우도 있습니다. 이러한 모든 것들이 이들 기업에 투자할 때 고려해야 할 위험 요소입니다. 이 위험은 통상 개도국과 신흥 시장에 등록되어 있거나 개도국과 신흥 시장에서 상당한 영업 활동을 하고 있는 기업들이 발행한 증권에 있어서는 증가됩니다. 특히 신흥 시장의 기업들이 발행한 증권은 실질적으로 선진국 시장의 유사한 증권들보다 유동성이 크지 않습니다.

### 스왑 계약의 위험

본 회사는 원하는 수익을 창출하는 상품에 직접 투자하는 경우보다 낮은 비용으로, 특정 기대 수익을 득할 목적으로 금리, 지수, 환율 스왑 계약을 체결할 수 있습니다. 스왑 계약은 수 일에서 1년 이상의 기간 동안

주로 기관 투자자들이 체결하는 양자 간 계약입니다. 표준 스왑 거래에서 양 당사자는 사전에 결정된 투자 또는 상품에 투자하여 실현된 수익을 (또는 수익률 차) 교환하기로 동의합니다. 당사자 간에 교환 또는 스왑 되는 총 수익은 명목 금액으로 계산되는데, 예를 들면 특정 금리, 특정 외화, 특정 지수를 대표 증권 바스켓에 투자되는 미국 달러 가치의 증가 또는 수익으로 산출됩니다. 스왑 계약의 명목 금액은 스왑 계약 당사자가 교환하기로 합의한 채무 금액을 계산할 때 사용되는 가상의 토대입니다. 스왑 계약 하에서 본 회사의 의무 또는 권리는 일반적으로 각 계약 당사자가 보유한 포지션의 상대적 가치에 기초한 계약 하에서 지불 또는 수령되어야 할 순 금액과 동일합니다.

본 회사가 스왑 계약을 활용하여 투자 목표를 성공적으로 달성하느냐 하는 것은 특정 형태의 투자가 다른 투자보다 더 나은 수익을 창출할 수 있는지를 올바르게 예측할 수 있는 집합투자업자의 능력에 달려 있습니다. 이 계약은 양자 계약이고, 기간이 달력상 7일 이상이기 때문에, 스왑 계약은 비유동적이라고 판단될 수 있습니다. 더구나, 본 회사는 스왑 계약 상대방의 채무 불이행 또는 파산 시, 스왑 계약 하에서 받기로 한 금액의 손실 위험을 감수합니다. 집합투자업자는 본 회사가 제2부의 내용중 ‘투자제한’의 가이드라인과 일치하도록 스왑 계약을 체결하게 할 것입니다.

#### 워런트의 위험

워런트에 대한 투자나 보유는 특정 펀드의 순자산 가치 변동성을 증가시켜 워런트를 사용하게 할 수 있으므로, 고도의 리스크가 수반됩니다.

주주는 모든 투자에는 리스크가 수반되고, 펀드의 투자 손실 방지나, 펀드의 투자 목적 달성도 보장되지 아니함을 이해해야 합니다. 집합투자업자나 전 세계 계열회사는 본 회사 또는 본 회사 펀드의 성과나 향후 수익을 보장하지 아니합니다.

#### 다. 기타 투자위험

주 1) UCITS 의 규정상 UCITS 는 주주의 환매 요청에 응하기 위해 언제든지 자산을 매도하거나 이전할 수 있어야 합니다. 환매금지 집합투자기구가 아닌 경우에도 투자대상 자산이 장외파생상품 등 유동성이 낮은 자산일 경우 환매에 대응하기 위한 자산의 중도매각이 원활하지 않을 수 있고, 중도매각에 따른 손실이 발생할 수도 있습니다.

주 2) 환매청구일과 환매기준가격 적용일이 다르기 때문에 환매시 환매청구일로부터 환매기준가격 적용일까지의 집합투자기구 재산의 가치변동에 따른 위험에 노출됩니다.

#### 라. 이 집합투자기구에 적합한 투자자 유형

펀드	아래와 같은 투자자들에게 적합	투자기간	위험등급
Franklin U.S. Opportunities Fund	- 주식에 투자하여 자본이득 추구 - 전반적인 경제상황대비 중간이상 성장을 보이거나 가능성을 보이는 섹터에 투자하여 성장기회추구 - 미국주식발행회사에 투자하여 기회추구	중장기	1
Franklin Biotechnology Discovery Fund	- 주식에 투자하여 자산증식 추구 - 미국 및 전세계 생명공학주에 투자하여 성장기회 추구	중장기	1
Franklin High Yield Fund	- 고수익을 추구하며, 부수적으로 자산증식추구 - 미국 및 비 미국지역에서 발행된 채권으로 고수익 추구	중장기	3
Franklin High Yield (Euro) Fund	- 유로를 주 통화로 하는 펀드로서, 고수익을 추구하며, 부수적으로 자산증식추구 - 유로화 표시 고수익채권에 주로투자	중장기	3

펀드	아래와 같은 투자자들에게 적합	투자기간	위험등급
Franklin Income Fund	- 높은 이자소득과 자산증식을 추구 - 단일펀드로써 주식과 채권 포트폴리오를 추구	중장기	2
Franklin India Fund	- 인도에 소재한 회사의 주식에 투자하여 자산증식을 추구	중장기	1
Franklin Technology Fund	- 주식에 투자하여 자산증식 추구 - 미국 및 전세계 테크놀로지 주에 투자하여 성장기회 추구	중장기	1
Franklin U.S. Equity Fund	- 적절히 분산된 미국주식에 투자하여 자본이익을 추구하는 혼합형 펀드	중장기	1
Franklin U.S. Government Fund	- 초기투자의 일정부분의 원금과 이자소득을 동시에 추구 - 미국정부와 정부행정기관에서 발행한 채권에 투자	중장기	5
Franklin U.S. Growth Fund	- 미국 주식에 집중된 성장형 투자를 통해 자산 증식을 추구	중장기	1
Franklin U.S. Ultra Short Bond Fund	- 자산보존과 고도의 수익을 추구 - 3년미만의 만기를 가진 미국 발행기관의 확정금리증권에 투자.	중장기	4
Franklin U.S. Small-Mid Cap Growth Fund	- 장기 자본증식 - 미국 중소형 성장주에 투자하여 성장추구	중장기	1
Franklin U.S. Total Return Fund	- 고도의 수익 및 자본 보존 및 부차적으로 자산증식을 추구 - 미 정부 또는 회사의 확정금리부 증권에 투자	중장기	4
Franklin Mutual Beacon Fund	- 자본이익을 추구하고 부수적으로 미국에 소재한 저평가 회사에 투자하여 이익을 추구	중장기	1
Franklin Mutual European Fund	- 단기자본증식 및 부수적으로 이자소득 추구 - 유럽국가에 존재하는 저평가 회사에 투자하여 투자기회 도모	중장기	1
Franklin Mutual Global Discovery Fund	- 전세계에 소재한 저평가된 회사에 투자하여 자산증식을 추구	중장기	1
Franklin Templeton Japan Fund	- 성장 스타일 투자방식에 따라 일본의 주식에 주로 투자하여 자산증식을 도모	중장기	1
Templeton Asian Bond Fund	- 아시아에 소재한 발행기관의 채권에 주로 투자하여 이자소득, 자산 증식 및 통화 수익을 통하여 총투자수익을 도모	중장기	3
Templeton Asian Growth Fund	- 이머징시장을 포함한 아시아에 소재한 발행기관의 증권에 주로 투자하여 자산증식을 도모	중장기	1
Templeton BRIC Fund	- 홍콩 및 대만을 포함하여 브라질, 러시아, 인도 및 러시아 회사의 증권에 투자함으로써 자산증식을 도모	중장기	1
Templeton China Fund	- 중국주식에 투자하여 장기적 자본증식 추구	중장기	1
Templeton Eastern Europe Fund	- 이머징마켓을 포함한 동부유럽지역에 투자하여 자산증식 추구	중장기	1
Templeton Emerging Markets Fund	- 단독 또는 분산된 포트폴리오로써 이머징 마켓에 투자하여 자본증식 추구	중장기	1
Templeton Emerging Markets Bond Fund	- 이머징마켓채권에 투자하여 중간이상의 투자이익과 자산증식 추구	중장기	3
Templeton Euro Liquid Reserve Fund	- 유로표시증권 또는 유로헤지된 우량증권에 투자	단기	4
Templeton Euroland Fund	- 유럽통화연맹(EMU) 회원국 발행 기관의 저평가된 주식에 투자하여, 자산증식을 도모	중장기	1
Templeton Euroland Bond Fund	- 이자소득과 자본증식을 통하여 총 투자이익의 극대화추구 - 유럽통화연맹국가회원국에서 발행된 채권에 주로투자하여 이익추구	중장기	4
Templeton European Fund	- 유럽 국가의 저평가된 증권에 투자하여, 경상수익을 도모	중장기	1

펀드	아래와 같은 투자자들에게 적합	투자기간	위험등급
Templeton European Total Return Fund	- 고도의 수입 및 자산상승을 도모하며 자본 성장도 도모 - 유럽 정부 또는 회사가 발행한 채권에 투자	중장기	4
Templeton Global Fund	- 저평가된 주식에 투자하여 자산증식을 추구하는 적절히 분산된 글로벌 주식펀드	중장기	1
Templeton Global (Euro) Fund	- 유로를 기준통화로 하는, 적절히 분산된 글로벌 주식 펀드의 저평가된 증가에 투자하여 자산 증식을 도모	중장기	1
Templeton Global Balanced Fund	- 자산 증식 및 고도의 수입을 도모 - 단일 펀드를 통해 주식 및 채권 포트폴리오에 모두 접근	중장기	2
Templeton Global Bond Fund	- 이자소득, 자본증식, 환이익을 동시에 추구하여 이익극대화 도모	중장기	3
Templeton Global Bond (Euro) Fund	- 이자 수익, 자산 증식, 통화 수익, 등으로 구성된 총 투자 수익률을 극대화 도모	중장기	3
Templeton Global Equity Income Fund	- 주식투자를 통한 자산증식 및 경상수익도모	중장기	1
Templeton Global Income Fund	- 단일펀드를 통해 주식 및 채권의 포트폴리오에 로부터 자산증식 및 경상 수익을 도모	중장기	2
Templeton Global Smaller Companies Fund	- 세계의 소규모 기업의 저평가된 주식에 투자하여 장기 자산증식을 도모	중장기	1
Templeton Global Total Return Fund	- 고도의 수입 및 자산 보존을 도모하며 자본성장도 도모 - 세계의 정부 또는 기업이 발행한 채권에 투자	중장기	3
Templeton Growth (Euro) Fund	- 유로를 기준통화로 하는 적절히 분산된 글로벌 주식펀드의 저평가된 증권에 투자하여 자산 증식을 도모	중장기	1
Templeton Latin America Fund	- 이머징마켓을 포함한 남미지역 주식에 투자하여 자본증식 추구	중장기	1
Templeton Thailand Fund	- 태국주식에 투자하여 자산증식추구	중장기	1
Templeton U.S. Dollar Liquid Reserve Fund	- 원금보존과 이자소득 추구 - 미국달러화표시 또는 미국달러화 헤지된 우량증권에 투자	단기	5

위험 등급	위험 수준	펀드 종류	설명
1	매우 높은 위험	주식형	최소한 자산의 60% 이상을 주식 시장에 투자하는 펀드임.
2	높은 위험	혼합형	자산의 50% 이상을 주식 시장에 투자하는 펀드임.
3	중간 위험	혼합형	자산의 최대 50%까지 주식시장에 투자하는 펀드임.
		채권형	자산의 60% 이상을 고수익 및/또는 신흥시장(이머징마켓) 채권에 투자하는 펀드임.
4	낮은 위험	채권형	자산의 60% 이상을 투자적격등급 회사채에 투자하며 주식시장에 투자하지 않는 펀드임.
5	매우 낮은 위험	채권형	자산을 국공채 및 또는 현금에 투자하는 펀드임.

주) 이 집합투자기구에 적합한 투자자 유형과 위험등급은 오로지 참고 목적으로 기재된 것으로

서 추후 변경될 수 있으며, 투자자께서는 투자자의 해당 집합투자기구가 투자경력이나 투자성향에 적합한 상품인지 신중한 투자결정을 하여야 합니다. 또한 해외 증권에 투자하는 해외투자펀드에 수반될 수 있는 환율 변동 위험은 위험등급 산정시 고려되지 아니하였으므로 투자판단시 유의하여야 합니다.

## 11. 매입, 환매, 전환절차 및 기준가격 적용기준

주) 아래 내용은 글로벌 절차에 관한 부분이며, 한국에서의 매입/환매/전환절차는 제1부. 4. '모집의 내용 및 절차'를 보시기 바랍니다.

### 가. 매입

#### 글로벌 매입 절차

##### 주식 매입

본 회사는 템플턴 글로벌 어드바이저 (Templeton Global Advisor Limited)를 주 판매회사(Principal Distributor)로 임명하여, 마케팅과 판매를 조직/감독하도록 하였습니다. 주 판매회사는 하위 판매회사(sub-distributors), 중개회사(intermediaries), 투자매매업자 및/또는 전문 투자자(프랭클린 템플턴 인베스트먼트츠 (Franklin Templeton Investments)의 계열사일 수도 있으며 판매 보수의 일부를 받을 수 있습니다)를 고용할 수 있습니다. 주 판매회사는 Franklin Templeton International Services S.A를 본 회사의 판매 관리회사(Distribution Controller)로 선정하여, 하위 판매회사들의 선정과 활동을 모니터링 하도록 하였습니다. 나아가 본 회사의 이사회는 회사의 주식이 모집되는 국가의 관계 법률, 규제 및 조세 환경상 필요한 경우, 현재 회사의 주 판매회사가 전세계적으로 담당하고 있는 주식의 마케팅과 판매의 조직/감독 업무나 혹은 판매대행업무 자체를 본 회사가 수시로 직접 선임하는 타 회사(프랭클린 템플턴 인베스트먼트츠(Franklin Templeton Investments)의 계열사일 수 있음)에 위탁할 수 있습니다. 전술한 업무의 수탁자들은 회사와 체결한 계약에서 정한 바에 따라 자체적으로 하위 판매회사, 중개회사, 투자매매업자, 전문투자자(프랭클린 템플턴 인베스트먼트츠(Franklin Templeton Investments)의 계열사일 수 있음)를 고용할 수 있습니다. 전술한 규정에도 불구하고, Franklin Templeton International Services S.A.는 계속하여 위 하위 판매회사, 중개회사, 투자매매업자, 전문투자자의 지정 및 활동을 감시하는 회사의 판매관리자로서의 역할을 담당합니다. 보다 명확히 하자면, 이러한 업무수탁자를 통해 (또는 이러한 업무수탁자들이 고용하는 하위 판매회사, 중개회사, 투자매매업자 및/또는 전문투자자를 통해) 주식을 매입하는 투자자들에게는 어떠한 추가적인 수수료와 비용도 부과되지 아니합니다. 본 증권신고서 및 투자설명서상 주 판매회사에 대한 모든 언급은 문맥에 따라 본 회사가 선임한 전술한 업무수탁사들을 포함하는 것으로 해석됩니다. 각 펀드 주식에 대한 최소 초기 투자금액은 USD 5,000 [또는, 전환의 경우 USD 2,500; '주식 전환' 섹션 참조] 또는 이에 상응하는 기타 전환 통화 금액으로 합니다. 다만, 전문 피지명인의 투자는 예외로 합니다. 이사회, 주 판매회사, 또는 판매 관리회사는 최소 투자 금액의 전체 또는 일부를 면제할 수 있습니다. 어떤 펀드 주식을 보유하고 있는 주주는 그 펀드 주식을 추가적으로 매입할 수 있으며, 이 경우 최소 매입신청 금액은 USD 1,000 또는 환전이 자유로운 다른 통화일 경우 이에 상응하는 금액으로 합니다. 정기 적립식(regular savings plans)이나 확정 인출식(systematic withdrawal plans)의 경우에는 보다 낮은 최소 투자금액이 적용될 수 있습니다.

##### 신청 방법



주식 매입을 원하는 투자자는 올바르게 작성된 신청서를 명의 개서 대리인 또는 공인된 주식 판매회사에 발송해야 합니다. 신청서에는 “신청 절차” 섹션에 명시된 정보가 포함되어야 합니다. 주식에 대한 후속 매입은 “신청 절차” 섹션에 자세히 기술된 양식으로 추가적으로 이루어 질 수 있습니다.

**평가일 제5부의 내용중 ‘표준거래마감시간’에서 보다 상세히 규정된 합당한 거래마감시간 (dealing cut-off times) 전에 명의 개서 대리인 또는 선임된 주식 판매회사가 수신하고 수락한 신청서는 합당한 판매수수료와 아울러 당일에 계산되는 해당 클래스 주당 순자산 가치를 기준으로 당일에 처리됩니다.**

**평가일 제5부의 내용중 ‘표준거래마감시간’에서 보다 상세히 규정된 합당한 거래마감시간 (dealing cut-off times) 이후에 명의 개서 대리인 또는 선임된 주식 판매회사가 수신하고 수락한 신청서는 합당한 판매수수료와 아울러 당일에 계산되는 해당 클래스 주당 순자산 가치를 기준으로 익일에 처리됩니다.**

이사회는, 적절하다고 간주되면, 현지 판매회사와 합의된 경우나 시간대가 다른 관할 지역에서의 판매를 위한 경우에 상이한 거래 마감 시간(cut-off time)을 허용할 수 있습니다. 이 경우에 적용 가능한 거래 마감 시간은 항상, 적용되는 순자산가치가 계산/공고되는 시간에 앞서야 합니다. 상이한 마감 시간에 대한 내용은 투자설명서 현지 부록, 현지 판매회사와의 계약서, 또는 관련 관할 지역에서 활용되는 기타 마케팅 자료를 통해 공개합니다.

투자자는 최소 1개의 개인 계좌번호가 부여됩니다. 이러한 개인계좌번호는 회사 또는 명의 개서 대리인과 모든 연락시 사용됩니다. 동일한 투자자에게 1개 이상의 개인 계좌번호가 부여되는 경우 투자자 보유 계좌 전부에 대한 요청에 대하여 모든 개인 계좌번호가 표시됩니다.

## 결제

이사회가 신청서가 수락시점에 혹은 수락되기 이전에 결제된 매입금액을 요청하지 않는한, “신청 절차”에 상세히 기술된 바와 같이 신청서 혹은 이에 준하는 서류를 순조롭게 받은 날짜 이후 평가일로부터 록셈부르크 은행 영업일 5일 이내에 결제가 이루어져야 합니다. 이사회는 이사회 재량으로 신청자에게 지연 결제로 인해 초래된 손실을 본 회사에 보상하도록 요구할 것입니다. 관련되지 않은 제 삼자와의 결제는 금지하는 것이 본 회사의 방침입니다. 클리어스트림 또는 유로 클리어를 통해 보유한 주식은 해당 펀드 혹은 (적용 가능하면) 해당 클래스 주식의 표시 통화로 평가일 이후 록셈부르크 영업일 3일 이내에 결제되어야 합니다.

## 신청 절차

주식 신청은 이사회 재량에 따라 인정되며, (i) 표준 신청 양식이나 (ii) 아래에 기술된 정보를 제공하는 서면 신청으로 이루어져야 합니다. 그 이후의 모든 주식 매입은, 명의 개서 대리인이 명확히 허용한 경우, 전화, 팩스, 전자 요청에 의해 이루어질 수 있습니다. 전화, 팩스, 전자 수단으로 이루어지는 요청과 관련하여, 명의 개서 대리인은 자신의 판단에 따라, 서면 서명 확인서를 요청할 수 있으며, 이 경우, 서면 확인서를 수신할 때까지, 해당 요청에 대한 처리가 지연될 수 있습니다. **당일에 계산되는 해당 클래스 주당 순자산 가치를 기준으로 당일날 처리하기 위해서는** 평가일의 제 5 부의 내용중 ‘표준거래마감시간’에서 규정된 합당한 거래마감시간 전에 주식 매입 신청서를 명의 개서 대리인 또는 선임된 주식 판매회사의 사무소에 발송하거나 작성되어야 합니다. 그러나, 해당 주식 판매회사가 수신한 신청서 처리는 명의 개서 대리인이나 공인 판매 회사에 서면으로 전달된 경우에 개시될 것입니다. 청약신청이 처리되기 이전에, 해당 펀드 내, 명의 개서 대리인 또는 주식 판매회사가 매입 금액을 수신하여야 합니다. 이러한 경우, 명의 개서 대리인이 매입 금액을 수신한 평가일의 해당 클래스 주식 주당 순자산가치를 기준으로 청약신청은 처리될 것입니다.

이사회는, 적절하다고 간주되면, 현지 판매회사와 합의된 경우나 시간대가 다른 관할 지역에서의 판매를 위한 경우에 상이한 거래 마감 시간(**cut-off time**)을 허용할 수 있습니다. 이 경우에 적용 가능한 거래 마감 시간은 항상, 적용되는 순자산가치가 계산/공고되는 시간에 앞서야 합니다. 상이한 마감 시간에 대한 내용은 글로벌 투자설명서, 현지 판매회사와의 계약서, 또는 관련 관할 지역에서 활용되는 기타 마케팅 자료를 통해 공개합니다.

주식 주문은 펀드 통화로 결제될 것입니다. 해당 펀드의 기준 통화 또는 (적용 가능한 경우) 대체 통화 이외의 통화로 결제하는 신청자는, 통화 전환을 위해서 다음 평가일까지 신청 업무 처리가 지연될 수 있음을 숙지하도록 합니다.

표준 신청서로 작성되지 않을 경우, 정식 서명되어야 하며 그리고:

- (a) 펀드 클래스 명칭, 클래스 **ISIN** 코드 그리고 펀드에 신청하는 주식 수 또는 투자 금액(선취 판매 수수료가 포함되어야 합니다)을 명시해야 합니다;
- (b) 대금 지급 방법을 명시해야 합니다;
- (c) 본 증권신고서 및 투자설명서 (적용이 있는 경우, 관할 지역에서 적용되는 특정 부록)의 수신을 인정하고, 본 증권신고서 및 투자설명서와 정관(**the Articles**)에 포함된 정보에 기초하여 신청이 이루어졌음을 확인하고, 위 자료의 조건을 준수하는데 동의해야 합니다;
- (d) 신청자 성명 (있는 경우, 조회처(**reference**)), 여권 번호, 생년월일, 그리고 국적, 미성년자를 대신한 신청인지 여부, 그리고 확인서가 발송될 주소를 명시합니다;
- (e) 미국인이 직접 또는 간접적으로, 미국인을 대신하여, 또는 주식 취득이 제한 또는 금지되는 기타 관할 지역의 투자자를 대신하여, 주식을 취득하고 있지 않다는 점을 확인하고, 신청자가 미국인을 위해서, 또는 미국에서, 또는 이러한 기타 관할 지역 내 투자자를 위해서 (미국법, 기타 적용 규정, 해석 하의 등록 요건 면제에 의거한 경우 제외) 주식을 판매, 양도, 또는 처분하지 않을 것이라는 점을 확인합니다;
- (f) 신청자가 펀드 내 주식 배당금을 추가 주식에 재투자하기로 선택한 경우, 해당 주식에 대하여 지불되는 배당금을 본 회사가 신청자를 대신하여 수령하고, 해당 펀드 주식 가격이 배당락되는 평가일의 순자산가치에 지급되는 배당금으로 그 펀드의 추가 주식 신청에 해당 배당금을 사용하도록 지시합니다. 그러나, 이에 반대하는 지시가 없으면, 펀드의 모든 배당금은 해당 펀드의 추가 주식에 자동 재투자될 것입니다;
- (g) 신청자가 룩셈부르크 대공국 법률 ('자금 세탁 방지 및 테러리스트 자금 법안' 섹션에 기술)의 요건에 상응하는 신원 확인 (**identification**) 의무를 갖는 중개사가 아닌 경우, 최종적으로 실질적인 수익자가 누구인지 확인합니다;
- (h) 신청 주식의 주식 증서 유무를 명시합니다. 증권신고서 및 투자설명서의 "증명서 및 등록" 섹션을 참고합니다.

매입신청서에 언급된 펀드(들) 클래스의 명칭, 클래스 **ISIN** 코드나 펀드(들) 클래스 통화가 서로 불일치하는 경우 주문은 매입신청서에 기재된 **ISIN** 코드를 기준으로 처리됩니다.

주식가액은 최대 소수 셋째 자리까지 기재할 수 있습니다. 소수 세째 자리 이상으로 표시된 거래 주문시 소수 넷째 자리에서 4사 5입하여 소수 셋째 자리까지 기재합니다.

이 외에도, 투자자들은 자금 세탁 방지 및 테러리스트 자금방지를 위해 요구되는 자료를 제공해야 하며 자

세한 내용은 “자금 세탁 방지 및 테러리스트 자금 법안”에 기술되어 있습니다.

주식 발행가격이 결정되면 본 회사는 신청자에게 신청한 주식 수에 대해서 혹은 신청자가 투자금액을 명기한 경우에는 할당 주식 수에 대해서, 선취 판매 수수료를 포함한 지불해야 할 총 금액(**total amount receivable**)을 통지할 것입니다. 지불해야 할 총 금액은 해당 펀드 혹은 (적용 가능하면) 해당 클래스 주식의 기준 통화로 지급되어야 합니다. 그러나, 사무 대행사가 허용하는 특정 경우에는, 자유롭게 교환되는 모든 통화로 지급될 수 있으며, 필요한 외환 거래는 신청자를 대신하여, 신청자의 비용 부담으로 처리될 것입니다. 클리어스트림 또는 유로 클리어를 통해 보유한 주식은 해당 펀드 혹은 (적용 가능하면) 해당 클래스 주식의 표시 통화로 평가일 이후 록셈부르크 은행 영업일 3일 이내에 결제되어야 합니다.

이사회는 록셈부르크 대공국의 법률에 규정된 적용 요건을 고려하여, 규정에 따라, 주식 신청 전체 또는 일부를 수락할 권리가 있습니다.

이사회나 명의개서대리인은 동일한 펀드와 관련된 동일한 주식 클래스에 대하여 동일한 평가일에 동일한 개인계좌번호에 대하여 수령한 환매요청뿐만 아니라 주식에 대한 신청을 정리하여 결과적으로 정리된 하나의 주문만을 처리합니다.

주 판매회사가 지정한 결제 통화에 적합한 은행 계좌로 대금을 납입해야 합니다. 수표나 은행 어음은, 판매 관리회사(**Distribution Controller**), 해당 주식 판매회사, 또는 지정된 지급 대리인 중 적용 가능한 대상에게 발송되어야 합니다.

주식 할당은 선취 판매 수수료를 포함한 매입 금액을 수령해야만 이루어지며, 본 금액은 평가일로부터 록셈부르크 은행 영업일 5일 이내에 지급되어야 합니다. 신청자에게 발송될 모든 확인서 또는 주식 증서 그리고 신청자에 대한 환불금은 송금이 결제될 때까지 본 회사가 보관할 것입니다. 결제가 제 때에 이루어지지 않을 경우, 신청서는 실효되어 취소될 수 있습니다. 이 경우, 본 회사는 신청자가 결제일까지 결제를 완료하지 못함으로 인해 초래된 직/간접적인 손실을 보상받고자 채무불이행 신청자를 대상으로 조치를 취할 권리를 가집니다. 이사회는 특정 매입 신청과 관련하여 결제된 매입금이 그 평가일에 수령되어야 한다고 수시로 결정할 수 있습니다.

본 펀드 정관 (**the Articles**)에 따라, 본 회사는 특정인 또는 기업의 주식 보유를 배제 또는 제한할 수 있습니다. 이에 의거하여, 미국인은 미국법을 어기지 않는 거래에 의한 경우를 제외하고는 본 회사의 주식에 대해 수익권이 있는 소유권자가 될 수 없습니다. 다른 미국 관할 지역 내 투자자들을 대상으로 또는 이들을 위해서 주식을 판매할 수 없습니다. 단, 그 해당 지역 법규를 준수하는 거래는 예외입니다. 본 회사는 주식을 신청하거나 소유권을 주장하는 투자자들에게 국적 및 거주국에 대한 충분한 정보 제공을 요구할 수 있습니다.

매입 금액이 전액 수령되고 등록 세부사항 접수 후, 기명식 주식 증서 (요청이 있을 경우)와 확인서가 주식 매입절차 완료 이후 록셈부르크 은행 영업일 14일 이내에 신청자 지침에 따라 신청자의 위험 부담으로 신청자 또는 그의 지정 대리인에게 발송될 것입니다.

신청 전체 또는 일부가 수락되지 않을 경우, 매입 금액은 신청자의 위험 부담으로 우편 또는 전신 이체 (**wire transfer**)를 통해서 신청자에게 환불될 것입니다. 본 회사는 신청자의 수표 또는 전신 이체 지시(**wire transfer order**) 수령 즉시 지급제시할 권리가 있으며, 신청자의 수표와 전신 이체 지시가 결제될 때까지 기명식 주식에 대한 등록 및 주식 증서를 보유할 권리를 가집니다.

이사회는 신청을 거부할 권리를 가집니다. 또한, 이사회는 언제라도 사전 통지 없이 본 증권신고서 및 투자

설명서에 의거하여 주식의 발행 및 판매를 중단할 권리를 가집니다.

본 정관과 제2부의 내용중 '기준가격 산정기준 및 집합투자재산의 평가'에 기술된 권한에 따라 본 회사가 주당 순자산가치의 산출을 중단한 기간 동안에는 본 회사에 의해서 어떠한 클래스의 주식도 발행될 수 없습니다. 이러한 중단 통지는 주식 신청자에게 제공될 것이며, 중단 기간 동안에 이루어지거나 계류 중인 신청은 중단 해제 이전에 본 회사에 서면 통지하여 철회할 수 있습니다. 철회하지 않을 경우, 해당 신청은 중단 종료 이후 첫 번째 평가일에 수신한 것으로 간주될 것입니다.

투자자들은 각 거래가 자신의 계좌에 정확히 기록되었는지를 확실하게 하기 위해서, 각 거래 이후에 우편 발송되는 확인서(confirmation statement)를 신속히 확인해야 합니다. 이의가 있는 경우 확인서 일자 이후 15일 이내에 현지 프랭클린 템플턴 인베스트먼트츠(Franklin Templeton Investments) 서비스 사무소에 서면으로 제출되어야 합니다. 이 확인서는 사적인 기밀 정보입니다. 이 확인서 (또는 신원확인서류/여권)이 분실되거나 도난 당한 경우 즉시 현지 프랭클린 템플턴 인베스트먼트츠(Franklin Templeton Investments) 서비스 사무소에 즉시 알리시기 바랍니다.

### 적립식

적립식(regular savings plans and systemic withdrawal plans)은 여러 국가의 주주 이익을 위해 활용될 수 있습니다. 더 자세한 정보를 원하시면, 명의 개서 대리인 또는 템플턴 인베스트먼트츠의 지역 사무소에 문의하시기 바랍니다.

### 나. 환매

#### 글로벌 환매 절차

명의 개서 대리인에게 서면으로 또는 명의 개서 대리인이 명확히 허용한 경우에는 전화나 팩스 혹은 전자 수단을 이용해서 환매 요청하면, 주식은 적용 가능 평가일에 계산되는 해당 클래스의 해당 순자산가치에 상응하는 가격으로 환매될 수 있습니다. 환매 요청시에는 “주식 환매” 섹션에 기술된 정보를 명시해야 합니다. 전화, 팩스, 전자 수단을 통한 환매 요청에 대해서 명의 개서 대리인은 자신의 재량에 따라 정식으로 서명된 서면 확인서를 요청할 수 있으며, 이 경우에 그 서면 확인서를 수신할 때까지 요청 처리를 연기할 수 있습니다. 주주의 이름으로 증서가 발급된 경우 이사회는 해당 거래가 순자산가치로 발효되어 그 결과 지급이 이루어지기 전에 정식으로 배서된 그 주식 증서를 명의 개서 대리인에게 반환하도록 요구할 수 있습니다. 무기명 주식의 경우, 그 증서는 미만기 쿠폰과 함께 명의 개서 대리인에게 반환되어야 합니다. 주식 환매 요청은 환매되는 주식과 관련된 모든 이전 거래가 완료되고 결제금 전액을 수령할 때까지 실행되지 않습니다.

평가일의 합당한 거래마감시간 전에 명의 개서 대리인 또는 선임된 주식 판매회사가 받은 환매 요청은 당일에 계산되는 해당 클래스 주당 순자산 가치를 기준으로 당일에 처리됩니다.

평가일의 제5부의 내용중 '표준거래마감시간'에서 보다 상세히 규정된 합당한 거래마감시간 이후에 명의 개서 대리인 또는 선임된 주식 판매회사가 받은 환매 요청은 일반적으로 그 다음 평가일에 계산되는 해당 클래스 주당 순자산 가치를 기준으로 처리됩니다.

이사회는, 적절하다고 간주되면, 현지 판매회사와 합의된 경우나 시간대가 다른 관할 지역에서의 판매를 위

한 경우에 상이한 거래 마감 시간(cut-off time)을 허용할 수 있습니다. 이 경우에 적용 가능한 거래 마감 시간은 항상, 적용되는 순자산가치가 계산/공고되는 시간에 앞서야 합니다. 상이한 마감 시간에 대한 내용은 투자설명서 현지 부록, 현지 판매회사와의 계약서, 또는 관련 관할 지역에서 활용되는 기타 마케팅 자료를 통해 공개합니다.

## 환매절차

펀드 내 모든 클래스의 주식은 모든 평가일에 환매될 수 있습니다. 이사회는 자신의 합리적인 판단에 따라서 환매의 효력이 발생하는 평가일 이전에 서면 통지에 의해 환매 요청이 수신되어야 한다고 요구할 수 있습니다. 주식 전체 또는 일부를 환매하고자 하는 주주는 서면 요청으로 요청해야 하고, 명의 개서 대리인이 명백히 허용한 경우에는 팩스, 전화, 또는 전자 수단을 통해서 요청할 수 있습니다. 환매 요청 시에는 클래스, 펀드, 클래스 ISIN 코드 (ISIN 코드 상세 내용은 증권신고서 및 투자설명서 붙임 2 참조). 그리고 (i) 환매되는 주식 수, (ii) 펀드 기준 통화 또는 (적용 가능하면) 대체 통화로 표시된 환매 금액, 또는 (iii) 환매되는 보유 주식 퍼센트를 환매 처리 대금 지급에 대한 지침과 함께 구체적으로 명시해야 합니다. 전화, 팩스, 전자 수단을 통한 환매 요청에 대해서, 명의 개서 대리인은 자신의 재량에 따라 정식으로 서명된 서면 확인서를 요청할 수 있으며, 이 경우에 그 서면 확인서를 수신할 때까지 요청 처리를 연기할 수 있습니다. 서류 절차는 아래에 기술되어 있습니다. 주식 환매 요청은 환매되는 주식과 관련된 모든 이전 거래가 완료되고 해당 주식에 대한 결제금 전액을 수령할 때까지 실행될 수 없습니다. 이러한 환매 요청은 이전의 거래가 완료되어 결제되는 평가일에 결정되는 주당 순자산가치를 기준으로 처리될 것입니다.

**환매신청서에 언급된 펀드(들) 클래스의 명칭, 클래스 ISIN 코드나 펀드(들) 클래스 통화가 서로 불일치하는 경우 주문은 환매신청서에 기재된 ISIN 코드를 기준으로 처리됩니다.**

환매 신청한 모든 주식은, 록셈부르크 내 명의 개서 대리인이나 지정된 해당 주식 판매회사가 환매 요청을 수신한 경우, 평가일의 제5부의 내용중 '표준거래마감시간'에서 규정된 합당한 거래마감시간 전에는 그 평가일에 결정되는 해당 주당 순자산가치를 기준으로 환매될 것이며, 주식클래스-판매수수료 구조 섹션에서 기술된 적용 가능한 이연판매 수수료(contingent deferred sales charge)가 적용됩니다. 주당 순자산가치는 제2부의 내용중 "순자산가치 계산" 섹션에 기술된 내용에 기초하여 계산될 것입니다.

환매 요청으로 인하여 어느 한 펀드에 대한 주주의 투자가 미화 2,500 달러 이하 (또는 이에 상응하는 금액)가 될 경우, 본 회사는 해당 펀드 내 해당 주식 전체를 언제든지 환매하여 환매 금액을 주주에게 지급할 수 있습니다.

이사회나 명의개서대리인은 동일한 펀드와 관련된 동일한 주식 클래스에 대하여 동일한 평가일에 동일한 개인계좌번호에 대하여 수령한 환매요청뿐만 아니라 주식에 대한 신청을 정리하여 결과적으로 정리된 하나의 주문만을 처리합니다.

환매 주식에 대한 대금 지급은 환매 요청을 순조롭게 받은 후 록셈부르크 은행 영업일 5일 이내에 이루어질 것입니다. 기명식 주식의 경우, 환매 금액은 주주의 요청에 따라, 자금 이체를 통해 발송하거나, 주주 명의의 수표를 주주 등기부에 기록된 주주 주소로 우편 발송하게 됩니다 (모든 경우에 수수료는 주주 부담입니다). 무기명 주식의 경우, 수표를 주주에게 우편 발송하거나, 주주의 요청과 비용 부담으로 자금 이체를 통해 주주가 명기한 계좌로 전송할 것입니다. 수표는 일반적으로 해당 펀드의 통화로 발행됩니다. 그러나, 수표는 자유롭게 교환되는 모든 통화로 발행될 수 있으며 필요한 외환 거래가 이루어질 것입니다. 이러한 모든 거래는 주주를 대신하여, 그리고 주주의 비용 부담으로 처리될 것입니다. 모든 대금 지급은 주주의 위

험 부담으로 이루어지며 주 판매회사, 판매 관리회사, 사무 대행사, 주식 판매회사 및/또는 집합투자업자, 또는 본 회사는 책임을 지지 아니합니다.

수표나 은행 어음으로 최근에 매입한 주식에 대하여 환매 요청이 이루어진 경우, 환매 금액 지급은 해당 수표나 은행 어음이 결제될 때까지 룩셈부르크 은행 영업일 기준으로 최대 15일까지 또는 그 이상 지연될 수 있습니다. 공인되거나 또는 은행이 발행한 수표는 이보다 빠른 시간 내에 처리될 수 있습니다.

제2부의 내용중 '기준가격 산정기준 및 집합투자재산의 평가에 기술된 예외적인 상황 하에서, 환매 요청을 순조롭게 받은 후 룩셈부르크 은행 영업일 5일 이내에 환매 금액을 지급할 수 있을 정도로 해당 펀드의 유동성이 충분하지 않다면, 이 후 합리적으로 실행 가능한 시간 내에 조속히 지급될 것입니다 (이자 없이). 주주의 요청에 따른 이체에 의한 지급은 보통 주주의 비용 부담으로 처리됩니다.

본 회사는 모든 평가일에 펀드 주식 가치의 10% 이상에 해당하는 환매나 전환 요청에 응하지 않을 권리를 가집니다. 이 경우, 이사회는 이러한 주식 환매의 일부 또는 전체를 룩셈부르크 은행 영업일 10일을 초과하지 않는 범위 내에서 일정 기간 연기할 수 있으며, 주식이 환매되는 평가일(들)에 결정되는 해당 주당 순자산가치를 기준으로 평가될 것입니다. 이러한 평가일(들)의 환매 요청은 추후의 요청에 우선하여 처리될 것입니다.

이사회는 환매 금액 지급 기간을 펀드 관련 자산의 상당 부분이 투자되는 국가의 금융 시장에서 통용되는 결제 및 기타 규제 조건에 따라 룩셈부르크 은행 영업일 30일을 초과하지 않는 범위 내에서 (일부 관할 지역의 경우, 이보다 짧은 기간이 적용될 수 있습니다) 연장할 수 있습니다. 이는, 투자 목표 및 정책에 따라 개도국 발행 기관의 주식에 투자하는 본 회사의 다음 펀드에 대해 배타적으로 적용됩니다 (Franklin Asian Flex Cap Fund, Franklin India Fund, Templeton Asian Growth Fund, Templeton BRIC Fund, Templeton China Fund, Templeton Eastern Europe Fund, Templeton Emerging Markets Fund, Templeton Emerging Market Bond Fund, Templeton Korea Fund, Templeton Latin America Fund, Templeton Thailand Fund).

관련된 주주(들)의 동의를 얻고 주주들의 동등한 처우 원칙을 고려하여 이사회는 규정에 따라 펀드의 환매 대상 주식에서 기인한 순자산가치와 동등한 포트폴리오 증권을 환매하는 주주(들)에게 할당하여 환매 요청의 전체 또는 일부를 충족시킬 수 있습니다.

정상적인 상황 하에서는 환매 요청 이전에 그리고 지급이 이루어지기 전에, 명의 개서 대리인은 (존재한다면) 환매 되는 기명식 주식 증서(들)를 받았어야 하고 그리고 증서 이면에는 양도에 관한 정보가 기재되어 있어야만 합니다.

모든 펀드 주식이 환매되는 가격은 환매 시점의 펀드 주당 순자산가치에 따라서 주주가 지불한 비용보다 높을 수도 있고 낮을 수도 있습니다.

주주는 본 회사의 자산 평가가 중단된 경우를 제외하고는(제2부의 내용중 '기준가격 산정기준 및 집합투자재산의 평가' 참조) 환매 요청을 철회하지 못합니다. 자산 평가 중단 시, 환매 요청 철회는 중단 기간 종료 이전에 명의 개서 대리인이 서면 통지를 받는 경우에 한 하여 발효될 것입니다. 환매 요청이 철회되지 않은 경우에는, 평가 중단 종료 이후 다음 평가일에 환매가 이루어질 것입니다.

펀드 주식의 총 가치가 미화 2,000만 달러 또는 해당 펀드 통화로 이에 상응하는 금액 이하로 떨어질 경우,

이사회는 해당 펀드에 남아 있는 모든 주식을 환매하기로 결정할 수 있습니다. 이러한 환매 통지는 등기 우편으로 등록 주주에게 발송될 것이며, 무기명 주식이 있을 경우에는 전 세계 특정 신문에 공고될 것입니다. 주식의 환매 가격은 해당 펀드에서 기인 한 모든 자산이 현금화 되었을 때 결정되는 해당 펀드 주당 순자산가치가 될 것입니다.

무기명 주식 증서 보유자는 증명서 및 모든 미만기 쿠폰을 록셈부르크에 소재한 본 회사에 배송하기 위해서 주 지급 대리인과 적절한 보안 계약을 맺을 것을 권합니다.

투자자들은 각 거래가 자신의 계좌에 정확히 기록되었는지를 확실하게 하기 위해서, 각 거래 후 발송되는 확인서를 신속하게 확인 할 것을 권합니다. 클레임은 처리일 이후 15일 이내에 현지 프랭클린 템플턴 인베스트먼츠(Franklin Templeton Investments) 서비스 사무소에 서면으로 제출되어야 합니다. 이 확인서는 사적인 기밀 정보입니다. 이 확인서(또는 신원확인서류/여권)가 분실되거나 도난 당한 경우 즉시 현지 프랭클린 템플턴 인베스트먼츠(Franklin Templeton Investments) 서비스 사무소에 즉시 알리시기 바랍니다 .

#### 다. 전환

##### 글로벌 전환 절차

주주들은 모든 평가일에 어떤 클래스의 주식을 다른 펀드의 동일 클래스 또는 다른 클래스의 주식으로 전환하거나, 동일 펀드의 (가능한 경우) 다른 클래스의 주식으로 전환할 수 있으며, 예외적인 상황에서 전환 요청된 주식 가치의 1%를 초과하지 않는 범위 내에서 이사회가 이사회 재량으로 정한 전환 수수료가 적용됩니다. 기타 전환 수수료 및 규제 사항은 “주식 전환” 섹션에 기술된 내용에 따라 적용됩니다. 전환 요청은 서면으로 이루어질 수 있으며, 명의 개서 대리인이 명확히 허용한 경우, 전화, 팩스, 전자 수단을 통해서 이루어지기도 합니다. 전환 요청은 “주식 전환” 섹션에 기술된 정보를 포함하고 있어야 합니다. 특정 클래스의 주식을 또 다른 클래스의 주식으로 전환할 경우 적용되는 제한 규정은 “주식 전환” 섹션에 좀 더 상세히 기술됩니다.

모든 주식 전환 요청은 전환의 대상이 되는 주식과 관련된 모든 이전 거래가 완료되어 해당 주식에 대한 결제금 전액을 수령할 때까지 실행되지 않습니다.

모든 평가일에 특정 통화로 표시된 펀드로부터 다른 통화로 표시된 펀드로 주식 전환 요청을 할 경우 해당 전환을 위한 통화 거래의 효력을 위하여 추가적으로 록셈부르크 은행 영업일1일이 더 소요될 것입니다.

#### 주식 전환

주주는 특정 클래스의 주식을 다른 펀드의 동일한 또는 다른 클래스의 주식과 전환하거나 동일한 펀드의 다른 클래스의 주식과도 전환할 수 있습니다. 다만, 다음과 같은 예외 조항이 적용됩니다:

- B 클래스 주식은 다른 펀드의 같은 통화 B 클래스 주식에 한정하여 전환될 수 있습니다.
- BT 클래스 주식은 다른 펀드의 같은 통화 BT 클래스 주식에 한정하여 전환될 수 있습니다.
- 특정 펀드의 C 클래스 주식은 C 클래스 주식을 발행하는 펀드의 C 클래스 주식에 한정하여 전환될 수 있습니다.

- “주식 클래스 – 판매 수수료 구조”에 정의된 기관 투자자만이 보유 주식을 I 클래스 주식과/으로 전환할 수 있습니다.

N 클래스 주식과 A 클래스 주식 또는 AX 클래스 주식을 전환할 때에는 적용되는 두 가지의 선취 판매 수수료 간의 차액(“판매 수수료 차액”)에 상응하는 수수료가 징구될 수 있으나, 기관 투자자는 예외로 합니다. 주 판매회사는 이러한 판매 수수료 차액의 전체 또는 일부를 면제시켜 줄 수 있습니다.

이연 판매 수수료가 적용되는 A 클래스 주식과 AX 클래스 주식은 동일한 이연 판매 수수료가 적용되는 주식에 한정하여 전환될 수 있습니다.

주식 전환을 원하는 주주는 제5부의 내용중 ‘표준거래마감시간’에서 규정된 합당한 거래마감시간 전에 취소가 불가능한 서면 요청서를 동봉하거나 명의 개서 대리인이 명확히 허용한 경우에는 팩스, 전화 및 전자 요청서를 통해서 주식 증서를(발행된 경우) 명의 개서 대리인에게 제출하여 평가일인 날에는 언제든지 전환할 수 있습니다.. 전화, 팩스 및 전자 수단에 의한 전환 요청 시 전환과 관련되는 펀드의 클래스, 펀드, 클래스의 ISIN 코드 및 전환되는 주식의 수, 전환되는 주식의 펀드 통화 금액 또는 보유 비율을 전환의 대상이 펀드에 대한 동일한 상세정보와 함께 구체적으로 밝혀야 합니다. 명의 개서 대리인은 자신의 재량으로 전화, 팩스 및 전자 수단을 통한 전환 요청에 대하여 서면 서명 확인서를 요청할 수 있으며 이러한 경우, 서명 확인서 수령 시까지 해당 요청 처리가 지연될 수 있습니다.

**증권신고서 및 투자설명서에 언급된 펀드(들) 클래스의 명칭, 클래스 ISIN 코드나 펀드(들) 클래스 통화가 서로 불일치하는 경우 주문은 증권신고서 및 투자설명서에 기재된 ISIN 코드를 기준으로 처리됩니다.**

평가일로 간주되는 날에 특정 통화로 표시된 클래스의 주식 또는 펀드로부터 또 다른 통화로 표시된 펀드나 클래스의 주식으로 전환 요청을 할 경우, 통화 거래의 효력을 위하여 추가적으로 록셈부르크 은행 영업일 1일이 더 소요될 것입니다. 그러나, 예외적인 상황에서, 회사 또는 명의개서대리인은 그 재량에 따라 그러한 전환 요청 및 필요한 통화 전환을 같은 평가일에 처리할 것을 결정할 수 있습니다.

전환요청 시 발행되는 주식의 수는 전환 요청의 효력이 발생하는 평가일을 기준으로 관련된 두 펀드 주식의 순자산가치에 기초하여 다음과 같이 계산될 것입니다:

$$A = \frac{[B \times (C - D)] \times E}{F}$$

- A: 주주가 권리를 갖게 될 신규 펀드의 주식 수
- B: 주주가 전환을 요청한 기존 펀드의 주식 수
- C: 기존 펀드의 주당 순자산가치
- D: 주당 지불해야 할 전환 수수료(적용되는 경우)가 계산된 금액
- E: 기존 펀드와 신규 펀드가 동일한 통화로 지정되지 않은 경우, 대체 실효 비용을 반영하도록 요율을 조정한 후의 환율(관련된 두 통화 간의 환율을 나타내며 관련 평가일 대상으로 이사회가 결정하는 환율로 정의됨); 기타 경우에는 1;
- F: 신규 펀드의 주당 순자산가치

예외적인 상황 하에서, 특정 국가에서의 판매 및/또는 하위 판매회사 및/또는 전문투자자들을 통한 판매를



위하여 이사회는 이사회의 재량으로 산출된 금액이 전환 요청된 주식 가치의 1%를 초과하지 않는 범위 내에서 전환 수수료를 승인할 수 있습니다. 현재로서 전환 수수료는 명의 개서 대리인에게 지불할 총 거래 비용을 공제한 후에 주 판매회사 (수수료의 일부를 전환 주문을 받은 하위 판매회사, 중개회사, 투자매매업자 및/또는 전문 투자자에게 다시 지불합니다)에게 지급될 것으로 예상됩니다. 이러한 수수료는 위에 기술한 대로 본 회사가 주식 수를 계산하고 지급할 때에 자동으로 공제될 것입니다.

그러나 전환의 결과로 주주가 기존 펀드 및 전환이 될 펀드의 주식 가치로 미화 2,500 달러(또는 펀드 표시 통화로 이에 상응하는 금액) 이하를 보유한 것으로 등록될 경우, 전환은 발효되지 않을 수 있습니다.

모든 주식 전환 요청은 전환의 대상이 되는 주식과 관련된 모든 이전 거래가 완료되어 해당 주식에 대한 결제금 전액을 수령할 때까지 실행되지 않을 수 있습니다.

위에 기술된 전환 수수료 외에도 상황에 따라서 특정 펀드의 전환은 주주가 이전 전환의 결과로 이미 수수료를 차액을 지불한 사실을 문서로 증명할 수 있지 않은 한 두 수수료 간의 차액에 해당하는 비용은 부득이할 것입니다. 현재 모든 전환율 차액(exchange rate differential)은 주 판매회사에게 지급되며, 주 판매회사는 다시 차액의 일부를 하위 판매회사, 중개회사, 투자매매업자 및/또는 전문 투자자에게 지불될 것으로 예상됩니다. 그러나 전환율 차액은 본 회사의 재량으로 면제될 수도 있습니다.

새로운 기명 주식 증서는 요청이 있을 경우 명의 개서 대리인이 구 주식 증서를 수령할 때까지 주주에게 전달 또는 발송되지 않을 것입니다. 또한 주주가 특별히 요청하지 않는 한, 새로운 기명 주식 증서는 발행되지 않을 것입니다. 새로운 기명 주식 증서가 요청된 경우, 전환이 이루어지는 시점까지 해당 기명 주식 증서는 발행되지 않을 것입니다.

상황에 따라서 주주는 본 회사의 주식을 프랭클린 템플턴 인베스트먼트(Franklin Templeton Investments)가 제공하는 동 기간내 비슷한 판매 보수 (이연판매수수료등) 를 부과하는 기타 투자 펀드의 주식 또는 단위(units)와 전환할 수 있습니다. 주식의 전환이 가능한 투자 펀드의 종류 및 전환 절차/조건에 대한 상세 정보는 요청 시, 명의 개서 대리인으로부터 득할 수 있습니다.

투자자들은 각 거래 이후 우편으로 발송되는 확인서를 즉시 점검하여 자신의 계좌에 정보가 정확히 기록되었는지 확인할 것을 권장합니다. 클레임은 처리일(processing date) 이후 15일 이내에 현지의 Franklin Templeton Investments 서비스 사무소에 서면으로 제출해야 합니다. 이 확인서는 사적인 기밀 정보입니다. 이 확인서 (또는 신원확인서류/여권)이 분실되거나 도난 당한 경우 즉시 현지 프랭클린 템플턴 인베스트먼트(Franklin Templeton Investments) 서비스 사무소에 즉시 알리시기 바랍니다

## 12. 기준가격 산정기준 및 집합투자재산의 평가

### 가. 기준가격의 산정 및 공시

#### 순자산 가치의 계산

각 펀드의 클래스별 주식의 순자산 가치는 해당 펀드 또는 해당 클래스별 주식의 통화기준으로 1주당 수치로 표시되며, 본 회사의 자산 가치 중 펀드의 자산에서 펀드의 부채를 차감한 수치가 각 펀드의 클래스별 주식에 해당되는 본 회사의 순자산이고, 이를 기발행 주식수로 나누어 평가일 기준으로 결정합니다. 주식

의 순자산가치는 이사회에 결정에 따라 소수점 둘째 자리로 반올림하거나 내림합니다. 해당일 영업 종료 이후, 특정 펀드에 해당되는 본 회사 투자의 상당 부분의 가격이 거래 또는 고시되는 시장에서 크게 변동한 경우에 본 회사는 주주와 본 회사의 이익을 보호하기 위하여 1차 가치산정을 취소하고, 2차 펀드가치산정을 수행할 수 있습니다.

## 주식 가격 공시

펀드 및 주식 클래스의 주당 순자산가치는 판매대행사 영업점 또는 홈페이지를 통하여 확인할 수 있으며, 웹사이트 <http://www.franklintempleton.co.kr>에 게재됩니다.

## 발행, 환매, 전환의 일시 정지

해당 증권 거래소에서의 매매가 사실상 제한되거나 본 회사의 투자 자산을 처분하거나 평가할 수 없는 특별한 상황에서는, 그 기간 동안 펀드의 주식 가격 결정이 정지될 수 있습니다. 정지 기간 동안에는 어떠한 주식도 발행, 환매, 전환될 수 없습니다. 모든 정지 통보는, 적절하다고 여겨지는 경우에, 이사회가 수시로 결정하는 신문에 공고됩니다.

## 순자산가치 계산의 중지

1. 아래의 기간 동안, 본 회사는 특정 펀드 주식의 순자산가치 결정, 주식의 발행 및 환매, 펀드 간 전환을 중지할 수 있습니다.
  - (a) 해당 클래스의 주식과 관련된 본 회사 투자의 상당 부분이 수시로 고시되는 주요 증권 거래소 또는 시장이 정규 공휴일 이외에 폐장하는 기간 또는 이들 시장에서의 거래가 제한 또는 정지되는 기간
  - (b) 해당 클래스의 주식과 관련된 본 회사 보유 자산의 처분 또는 평가가 불가능해지는 비상 사태의 발생
  - (c) 특정 클래스 주식의 투자에 대한 가격 또는 가치 혹은 증권 거래소 또는 시장에서의 현재 가격 또는 가치를 결정할 때 활용되는 통신 수단의 장애 발생
  - (d) 본 회사가 해당 주식의 환매 시 지급을 위해 자금을 본국으로 회수할 수 없는 기간 또는 해당 주식 환매에 따른 지급 또는 투자 실현 또는 취득에 관련된 자금의 이동이 정상 환율로 이루어질 수 없다고 이사회가 판단한 기간
  - (e) 본 회사의 특정 클래스의 주식 순자산가치를 정확히 결정할 수 없는 기간
2. 본 회사는 이러한 계산 중지를 공표할 것이며, 주식의 환매나 전환을 취소 불가한 서면으로 요청하는 주주에게 주식 환매 또는 전환 청구 시 이를 통지할 것입니다.

주 1) 해외의 자산에 투자하는 펀드의 경우 기준가격이 산정·공시되지 않는 날에도 해외시장의 거래로 인한 자산의 가격변동으로 인하여 펀드재산 가치가 변동될 수 있습니다

주 2) 국내의 경우 각 하위펀드 주식의 순자산가치는 국내판매대행회사의 영업장 또는 홈페이지를 통하여 공시됩니다.

## 나. 집합투자재산의 평가방법

## 가치산정

본 회사의 자산은 하기 사항을 포함합니다.

- (a) 발생 이자를 포함한 모든 현금 및 예금
- (b) 모든 단기 받을 어음, 약속어음, 받을 채권 (매각되었으나 인도되지 않은 증권의 대금 포함)
- (c) 모든 채권, 정기 약속어음, 지분, 주식, 우선주, 청약권, 워런트 옵션과 기타 투자상품과 증권으로 본 회사가 소유하거나 계약한 것
- (d) 모든 주식, 주식 배당금, 현금 배당금과 본 회사가 수령해야 할 현금 분배금 (단, 배당락, 권리락, 이와 유사한 관행에 의해 증권의 시가가 변동할 때, 본 회사는 조정을 가할 수 있습니다.)
- (e) 본 회사가 보유한 이자 발생 증권에 발생한 모든 이자. 단, 해당 증권의 원금에 반영되거나 포함된 것은 제외)
- (f) 미상각된 본 회사의 설립비
- (g) 선급비용을 포함한 모든 종류의 기타 자산

총 부채에는 아래 내용이 포함됩니다.

- (a) 모든 차입금, 지급어음, 지급 채무
- (b) 발생했거나 지불해야 할 모든 관리 비용 (투자자문 보수, 수탁보수, 법인 대리인 보수 포함)
- (c) 현재 및 미래의 모든 채무로 자금 또는 재산 지급 관련 만기 도래한 모든 계약상 채무와 평가일이 적격자 결정을 위한 기록일에 해당되거나 그 이후인 경우, 본 회사가 발표한 미지급 배당금을 포함합니다.
- (d) 본 회사가 수시로 결정하는 평가일까지의 자본 및 소득에 대한 적절한 세액충당금과 기타 부채 청산 비용 처리를 위해 이사회가 승인한 기타 준비금
- (e) 기타 모든 종류의 부채로 본 회사의 주식이 대표하는 채무는 제외합니다. 해당 부채 금액을 결정함에 있어, 본 회사는 모든 지급비용을 고려해야 하며 그 항목은 다음과 같습니다. 펀드설립비용, 집합투자업자, 수탁회사, 명의개서대리인, 사무대행사, 보수지급대행사, 펀드등록대행업체 및 기타 대리인에 지급해야 할 비용, 법률과 회계자문비용, 보험, 인쇄, 출판비용, 투자설명서 인쇄비용, 등록서류관련 비용, 세금, 자산매매거래 비용, 이자, 은행수수료, 브로커 증권사 비용, 우편, 전신전화 비용이 포함됩니다. 본 회사는 정기적으로 또는 반복적으로 발생하는 행정 및 기타 비용을 연간 또는 기타 기간 단위로 사전에 추산하여 산출하며, 해당 기간 동안 동일한 비율로 동일 금액이 발생할 수 있습니다.

헤지대상 주식 클래스에 대하여 외환헤지가 활용될 수 있습니다. 이와 같이 이러한 헤지 활동의 비용 및 관련 부채 및/또는 이익은 당해 클래스에만 적용됩니다. 따라서 이러한 비용 및 관련 부채 및/또는 이익은 헤지대상 주식 클래스 주식을 위한 기준가격에 반영됩니다. 관련 펀드 자산의 환위험은 개별 클래스로 할당되지 않습니다. 외환헤지는 투기 목적을 위하여 활용되어서는 안됩니다. 회사의 정기보고서에서 활용된 헷지 거래를 공시합니다.

본 회사의 자산 가치를 결정할 때, 증권 거래소에서 거래되거나 고시되는 각 증권은 해당 증권의 주 시장인 증권 거래소의 최근 가격으로 평가될 것이며, 조직화된 시장(organized market)에서 거래되는 증권은 가격이 고시되는 증권(quoted securities)과 가능한 한 동일한 방식으로 평가될 것입니다.

증권 거래소 또는 조직화된 시장에서 고시되지 않고 거래되지 않는 증권이나, 위의 시장에서 거래가 이루어지고 고시되나, 고시된 시가를 득할 수 없거나, 시가가 공정 시장 가치를 대표하지 못하는 증권의 가치는

이사회에 의해 결정됩니다.

유럽 및 극동의 증권 거래소와 장외 시장에서의 증권 거래는 뉴욕 증권 거래소 개장일 기준으로 매일 뉴욕 증권 거래소 폐장 시간 이전에 완료됩니다. 유럽 또는 극동 증권의 거래, 또는 특정 국가에서의 증권 거래가 일반적으로 매 평가일에 반드시 발생하는 것은 아닙니다. 또한, 평가일이 아니고, 펀드 순자산가치가 산출되지 않는 날에 여러 외국 시장에서 거래가 이루어질 수 있습니다. 따라서, 주식 순자산가치의 계산은 계산에 활용되는 여러 포트폴리오 증권의 가격 결정과 동시에 이루어지지 않습니다. 이들 외국 증권의 가치에 크게 영향을 미치는 사건이 발생한 경우, 해당 증권은 이사회에 의해 성실하게 결정하여 승인한 공정 가치를 기준으로 평가될 것입니다.

### 자산 및 부채의 할당

이사회는 아래와 같은 방법으로 각 펀드의 클래스별 주식을 위한 자산 종합계정(pool)을 설정해야 합니다.

1. (a) 각 펀드의 클래스별 주식의 발행으로 인한 자금은 본 회사의 장부 상 해당 펀드를 위해 설정된 자산 종합계정(pool)에 적용될 것이며, 이에 기인한 자산, 부채, 수익, 비용도 해당 종합계정에 적용되어야 합니다.
  - (b) 특정 자산이 다른 자산에서 파생된 경우, 그 파생 자산은 본 회사의 장부 상 원 자산과 동일한 종합계정에 적용될 것이며, 자산 재평가 시 가치의 증감도 관련 계정에 적용됩니다;
  - (c) 본 회사가 특정 종합계정의 자산 또는 특정 계정의 자산과 관련하여 취해진 조치와 연계된 부채를 초래한 경우, 해당 채무는 관련 계정에 할당될 것입니다
  - (d) 본 회사의 자산 또는 부채가 특정 종합계정에 기인하는 것으로 판단할 수 없을 경우, 해당 자산 또는 부채는 모든 계정에 균등 할당될 것이며, 금액으로 나눌 수 있다면 관련 펀드 순자산가치에 비례하여 각 계정에 할당되어야 합니다
  - (e) 해당 클래스별 주식의 배당금을 수령할 투자자가 결정되는 기록일에, 해당 펀드 주식의 순자산가치는 공표된 배당금 액수만큼 줄어들어야 합니다.
2. 특정 펀드 내에 둘 또는 여러 클래스의 주식이 생성된 경우, 위에 기술된 할당 규칙이 해당 클래스 주식에 준용됩니다.
  3. 전술한 순자산가치의 계산, 가치산정 및 할당을 위해서, 본 회사의 환매될 주식은 평가일의 영업 종료 직후까지 존재하는 것으로 처리되어 고려될 것이며, 대금이 지급될 때 까지 본 회사의 부채로 간주될 것이고, 관련 펀드 통화 이외의 통화로 표시되는 본 회사의 모든 투자 상품, 현금 잔고, 기타 자산은 주식 순자산가치를 결정하는 날짜와 시간에 유효한 시장환율을 고려하여 평가될 것이며, 본 회사가 계약한 증권의 모든 매매 효력은 해당 평가일에 실행 가능한 범위 내에서 발생할 것입니다.

### 13. 보수 및 수수료에 관한 사항

주) 투자자께서는 법 제76조제4항에서 정한 판매보수 및 수수료와 관련하여 해당 판매회사(투자매매업자 또는 투자중개업자)가 투자자에게 지속적으로 제공하는 용역의 대가에 관한 내용이 기재된 자료를 판매회사로부터 교부받아 설명을 들으시기 바랍니다.

#### 가. 투자자에게 직접 부과되는 수수료

수수료 구분	수수료율(A 클래스)	수수료율(N 클래스)	부과기준
선취 판매수수료	최대 6.50%	최대 3.00%	각 클래스 및 판매대행회사별로 달리 부과
환매수수료	-	-	
전환수수료	최대 1.00%	최대 1.00%	

**A클래스 주식 선취 판매 수수료:** A 클래스 주식은 적용되는 순자산가치에 선취 판매 수수료를 더하여 판매됩니다. 선취 판매 수수료의 최고 한도는 총 투자금액의 6.5%입니다. 다른 수수료나 비용이 적용되지 않다고 가정하면, 이 최대 수수료는 매입 주식의 총 주식 가격의 대략 6.95%입니다. 주 판매회사는 이 수수료의 일부를 하위 판매회사, 중개회사, 투자매매업자 및/또는 전문 투자자에게 지급 할 수 있으며, 여기에는 프랭클린 템플턴 인베스트먼트즈 (Franklin Templeton Investments)의 계열사들도 포함될 수 있습니다. 주 판매회사는 개인 투자자 또는 특정 투자자 그룹에게 선취 판매 수수료의 전체 또는 일부를 면제해 줄 수 있습니다. 투자금에서 적용되는 선취 판매 수수료를 공제한 후 남은 금액으로 해당 펀드 주식을 매입하게 됩니다. 주식이 판매되는 각 국가에서 현지 법이나 관행에 따라 개별 매입 주문에 대하여 상기한 수준보다 낮은 판매 수수료나 상이한 최소 금액이 요구 또는 허용되는 경우, 주 판매회사는 상기한 적용 수준보다 낮은 총 가격으로 해당국 내에서 A 클래스 주식을 판매할 수 있으며, 하위 판매회사, 중개회사, 투자매매업자 및/또는 전문 투자자들이 A 클래스 주식을 판매할 수 있는 권한을 부여할 수 있습니다. 그러나, 이 경우에도 해당 국가의 법이나 관행이 허용하는 금액의 범위를 벗어나서는 아니 됩니다.

**N클래스 주식 선취 판매 수수료:** N 클래스 주식은 적용되는 순자산가치에 선취 판매 수수료를 더하여 판매됩니다. 선취 판매 수수료의 최고 한도는 총 투자금액의 3%입니다. 다른 수수료나 비용이 적용되지 않다고 가정하면, 이 최대 수수료는 매입 주식의 총 주식 가격의 대략 3.09%입니다. 주 판매회사는 이 수수료의 일부를 하위 판매회사, 중개회사, 투자매매업자 및/또는 전문 투자자에 지급할 수 있으며, 여기에는 프랭클린 템플턴 인베스트먼트즈(Franklin Templeton Investments)의 계열사들도 포함될 수 있습니다. 주 판매회사는 개인 투자자 또는 특정 투자자 그룹에게 선취 판매 수수료의 전체 또는 일부를 면제해 줄 수 있습니다. 투자금에서 적용되는 선취 판매 수수료를 공제한 후 남은 금액으로 해당 펀드의 주식을 매입하게 됩니다. 주식이 판매되는 각 국가에서 현지 법이나 관행에 따라 개별 매입 주문에 대하여 상기한 수준보다 낮은 판매수수료나 상이한 최소 금액이 요구 또는 허용되는 경우, 주 판매회사는 상기한 적용 수준보다 낮은 총 가격으로 해당국 내에서 N 클래스 주식을 판매할 수 있으며, 하위 판매회사, 중개회사, 투자매매업자 및/또는 전문 투자자들이 N 클래스 주식을 판매할 수 있는 권한을 부여할 수 있습니다. 그러나, 이 경우에도, 해당 국가의 법이나 관행이 허용 하는 금액의 범위를 벗어나서는 아니 됩니다

주) 국내 고객에게 적용되는 보다 구체적인 선취판매수수료 정보에 대해서는 “제1부 4. 모집의 내용 및 절차” 항목을 참고하시기 바랍니다.

**나. 집합투자기구에 부과되는 보수 및 비용**

구분	지급비율(연간, %)	지급시기
집합투자업자보수	최대 1.60%	매월
판매회사 보수	최대 0.50%	매일 계상되고 매월 공제되어 주 판매회사에 지급됨. 주 판매회사는 본 수수료를 다시 한국을 포함한 전세계 하위 판매사에게 지급함.

수탁회사 보수	0.01%-0.14%	펀드의 성격에 따라 수탁보수가 다르며, 각 하위펀드 순자산의 연 0.01% - 0.14% 범위 내에서 월 단위로 수탁사에게 수탁보수가 지급됨
일반사무관리회사 보수	최대 0.2%	펀드 순자산의 최고 연 0.2% 와 해당 주식 클래스 단계에서 주주계좌별 추가 일정 금액이 매일 계상되어서 익월 지급됨
기타비용	사유 발생시	<ul style="list-style-type: none"> <li>주식거래비용, 정부 및 감독기관관련비용, 법률 및 감사비용, 보험, 이자비용, 보고 및 인쇄 관련비용, 우편 및 통신비용등</li> <li>모든 제반보수는 기준가 계산시 매일 계상되고 누적됨</li> </ul>
<b>총 보수·비용</b>	아래 각 하위펀드 참조	
증권 거래비용	실비	사유발생시

\* 총 보수·비용 비율은 집합투자기구에서 지출되는 보수와 기타비용 총액을 순자산 연평균잔액(보수·비용 차감전 기준)으로 나누어 산출함.

\*\* 나아가, 펀드는 1년간 순판매분의 10,000분의 0.5의 발행분담금을 한국 감독당국에 납부하여야 함.

**(1) 프랭클린 유에스 오퍼튜니티 펀드 (Franklin U.S. Opportunities Fund)**

구분	지급비율 (연간, %)	
	A	N
집합투자업자보수	1	1
판매회사 보수	0.5	1.25
수탁회사 보수	0.01	0.01
일반사무관리회사 보수	0.2	0.2
기타비용	0.13	0.13
총 보수·비용	1.84	2.59
증권 거래비용	실비	실비

**(2) 프랭클린 바이오테크놀로지 디스커버리 펀드 (Franklin Biotechnology Discovery Fund)**

구분	지급비율 (연간, %)	
	A	N
집합투자업자보수	1	1
판매회사 보수	0.5	1.25
수탁회사 보수	0.01	0.01
일반사무관리회사 보수	0.2	0.2
기타비용	0.4	0.43
총 보수·비용	2.11	2.89
증권 거래비용	실비	실비

**(3) 템플턴 아시안 그로스 펀드 (Templeton Asian Growth Fund)**

구분	지급비율 (연간, %)	
	A	N

집합투자업자보수	1.35	1.35
판매회사 보수	0.5	1
수탁회사 보수	0.11	0.11
일반사무관리회사 보수	0.2	0.2
기타비용	0.14	0.14
총 보수·비용	2.3	2.8
증권 거래비용	실비	실비

**(4) 프랭클린 인디아 펀드 (Franklin India Fund)**

구분	지급비율 (연간, %)	
	A	N
집합투자업자보수	1	1
판매회사 보수	0.5	1.25
수탁회사 보수	0.15	0.15
일반사무관리회사 보수	0.2	0.2
기타비용	0.15	0.14
총 보수·비용	2	2.74
증권 거래비용	실비	실비

**(5) 프랭클린 뮤추얼 비이컨 펀드 (Franklin Mutual Beacon Fund)**

구분	지급비율 (연간, %)	
	A	N
집합투자업자보수	1	1
판매회사 보수	0.5	1.25
수탁회사 보수	0.01	0.01
일반사무관리회사 보수	0.2	0.2
기타비용	0.17	0.18
총 보수·비용	1.88	2.64
증권 거래비용	실비	실비

**(6) 프랭클린 뮤추얼 유러피안 펀드 (Franklin Mutual European Fund)**

구분	지급비율 (연간, %)	
	A	N
집합투자업자보수	1	1
판매회사 보수	0.5	1.25
수탁회사 보수	0.02	0.02
일반사무관리회사 보수	0.2	0.2
기타비용	0.14	0.14
총 보수·비용	1.86	2.61
증권 거래비용	실비	실비

**(7) 프랭클린 뮤추얼 글로벌 디스커버리 펀드 (Franklin Mutual Global Discovery Fund)**

구분	지급비율 (연간, %)	
	A	N

집합투자업자보수	1	1
판매회사 보수	0.5	1.25
수탁회사 보수	0.02	0.02
일반사무관리회사 보수	0.2	0.2
기타비용	0.16	0.16
총 보수·비용	1.88	2.63
증권 거래비용	실비	실비

**(8) 프랭클린 테크놀로지 펀드 (Franklin Technology Fund)**

구분	지급비율 (연간, %)	
	A	N
집합투자업자보수	1	1
판매회사 보수	0.5	1.25
수탁회사 보수	0.01	0.01
일반사무관리회사 보수	0.2	0.2
기타비용	0.13	0.17
총 보수·비용	1.84	2.63
증권 거래비용	실비	실비

**(9) 프랭클린 템플턴 재팬 펀드 (Franklin Templeton Japan Fund)**

구분	지급비율 (연간, %)	
	A	N
집합투자업자보수	1	1
판매회사 보수	0.5	1.25
수탁회사 보수	0.01	0.01
일반사무관리회사 보수	0.2	0.2
기타비용	0.17	0.17
총 보수·비용	1.88	2.63
증권 거래비용	실비	실비

**(10) 프랭클린 유에스 에쿼티 펀드 (Franklin U.S. Equity Fund)**

구분	지급비율 (연간, %)	
	A	N
집합투자업자보수	1	1
판매회사 보수	0.5	1.25
수탁회사 보수	0.01	0.01
일반사무관리회사 보수	0.2	0.2
기타비용	0.18	0.18
총 보수·비용	1.89	2.64
증권 거래비용	실비	실비

**(11) 프랭클린 유에스 그로스 펀드 (Franklin U.S. Growth Fund)**

구분	지급비율 (연간, %)	
	A	N



집합투자업자보수	1	1
판매회사 보수	0.5	1.25
수탁회사 보수	0.01	0.01
일반사무관리회사 보수	0.2	0.2
기타비용	0.15	0.16
총 보수·비용	1.86	2.62
증권 거래비용	실비	실비

**(12) 프랭클린 유에스 중소형 그로스 펀드 (Franklin U.S. Small-Mid Cap Growth Fund)**

구분	지급비율 (연간, %)	
	A	N
집합투자업자보수	1	1
판매회사 보수	0.5	1.25
수탁회사 보수	0.01	0.01
일반사무관리회사 보수	0.2	0.2
기타비용	0.29	0.3
총 보수·비용	2	2.76
증권 거래비용	실비	실비

**(13) 템플턴 브릭 펀드 (Templeton BRIC Fund)**

구분	지급비율 (연간, %)	
	A	N
집합투자업자보수	1.6	1.6
판매회사 보수	0.5	1
수탁회사 보수	0.05	0.05
일반사무관리회사 보수	0.2	0.2
기타비용	0.15	0.15
총 보수·비용	2.5	3
증권 거래비용	실비	실비

**(14) 템플턴 차이나 펀드 (Templeton China Fund)**

구분	지급비율 (연간, %)	
	A	N
집합투자업자보수	1.6	1.6
판매회사 보수	0.5	1
수탁회사 보수	0.06	0.06
일반사무관리회사 보수	0.2	0.2
기타비용	0.18	0.18
총 보수·비용	2.54	3.04
증권 거래비용	실비	실비

**(15) 템플턴 이스턴 유럽 펀드 (Templeton Eastern Europe Fund)**

구분	지급비율 (연간, %)	
	A	N

집합투자업자보수	1.6	1.6
판매회사 보수	0.5	1
수탁회사 보수	0.14	0.14
일반사무관리회사 보수	0.2	0.2
기타비용	0.19	0.19
총 보수·비용	2.63	3.13
증권 거래비용	실비	실비

**(16) 템플턴 이머징 마켓 펀드 (Templeton Emerging Markets Fund)**

구분	지급비율 (연간, %)	
	A	N
집합투자업자보수	1.6	1.6
판매회사 보수	0.5	1
수탁회사 보수	0.12	0.12
일반사무관리회사 보수	0.2	0.2
기타비용	0.19	0.19
총 보수·비용	2.61	3.11
증권 거래비용	실비	실비

**(17) 템플턴 유로랜드 펀드 (Templeton Euroland Fund)**

구분	지급비율 (연간, %)	
	A	N
집합투자업자보수	1	1
판매회사 보수	0.5	1.25
수탁회사 보수	0.02	0.02
일반사무관리회사 보수	0.2	0.2
기타비용	0.19	0.19
총 보수·비용	1.91	2.66
증권 거래비용	실비	실비

**(18) 템플턴 유러피안 펀드 (Templeton European Fund)**

구분	지급비율 (연간, %)	
	A	N
집합투자업자보수	1	1
판매회사 보수	0.5	1.25
수탁회사 보수	0.02	0.02
일반사무관리회사 보수	0.2	0.2
기타비용	0.17	0.17
총 보수·비용	1.89	2.64
증권 거래비용	실비	실비

**(19) 템플턴 글로벌 펀드 (Templeton Global Fund)**

구분	지급비율 (연간, %)	
	A	N

집합투자업자보수	1	1
판매회사 보수	0.5	1.25
수탁회사 보수	0.02	0.02
일반사무관리회사 보수	0.2	0.2
기타비용	0.18	0.17
총 보수·비용	1.9	2.64
증권 거래비용	실비	실비

**(20) 템플턴 글로벌 (유로) 펀드 (Templeton Global (Euro) Fund)**

구분	지급비율 (연간, %)	
	A	N
집합투자업자보수	1	1
판매회사 보수	0.5	1.25
수탁회사 보수	0.02	0.02
일반사무관리회사 보수	0.2	0.2
기타비용	0.19	0.19
총 보수·비용	1.91	2.66
증권 거래비용	실비	실비

**(21) 템플턴 글로벌 에쿼티 인컴 펀드 (Templeton Global Equity Income Fund)**

구분	지급비율 (연간, %)	
	A	N
집합투자업자보수	1	1
판매회사 보수	0.5	1.25
수탁회사 보수	0.03	0.03
일반사무관리회사 보수	0.2	0.2
기타비용	-0.23	-0.23
총 보수·비용	1.5	2.25
증권 거래비용	실비	실비

**(22) 템플턴 글로벌 스몰러 컴퍼니즈 펀드 (Templeton Global Smaller Companies Fund)**

구분	지급비율 (연간, %)	
	A	N
집합투자업자보수	1	1
판매회사 보수	0.5	1.25
수탁회사 보수	0.04	0.04
일반사무관리회사 보수	0.2	0.2
기타비용	0.2	0.2
총 보수·비용	1.94	2.69
증권 거래비용	실비	실비

**(23) 템플턴 그로스 (유로) 펀드 (Templeton Growth (Euro) Fund)**

구분	지급비율 (연간, %)	
	A	N

집합투자업자보수	1	1
판매회사 보수	0.5	1.25
수탁회사 보수	0.02	0.02
일반사무관리회사 보수	0.2	0.2
기타비용	0.19	0.19
총 보수·비용	1.91	2.66
증권 거래비용	실비	실비

**(24) 템플턴 라틴 아메리카 펀드 (Templeton Latin America Fund)**

구분	지급비율 (연간, %)	
	A	N
집합투자업자보수	1.4	1.4
판매회사 보수	0.5	1
수탁회사 보수	0.1	0.1
일반사무관리회사 보수	0.2	0.2
기타비용	0.16	0.15
총 보수·비용	2.36	2.85
증권 거래비용	실비	실비

**(25) 템플턴 타일랜드 펀드 (Templeton Thailand Fund)**

구분	지급비율 (연간, %)	
	A	N
집합투자업자보수	1.6	1.6
판매회사 보수	0.5	1
수탁회사 보수	0.08	0.08
일반사무관리회사 보수	0.2	0.2
기타비용	0.19	0.18
총 보수·비용	2.57	3.06
증권 거래비용	실비	실비

**(26) 프랭클린 하이일드(유로) 펀드 (Franklin High Yield (Euro) Fund)**

구분	지급비율 (연간, %)	
	A	N
집합투자업자보수	0.8	0.8
판매회사 보수	0.4	1
수탁회사 보수	0.01	0.01
일반사무관리회사 보수	0.2	0.2
기타비용	0.17	0.17
총 보수·비용	1.58	2.18
증권 거래비용	실비	실비

**(27) 프랭클린 하이일드 펀드 (Franklin High Yield Fund)**

구분	지급비율 (연간, %)	
	A	N

집합투자업자보수	0.8	0.8
판매회사 보수	0.4	1
수탁회사 보수	0.01	0.01
일반사무관리회사 보수	0.2	0.2
기타비용	0.14	0.14
총 보수·비용	1.55	2.15
증권 거래비용	실비	실비

**(28) 프랭클린 유에스 거버먼트 펀드 (Franklin U.S. Government Fund)**

구분	지급비율 (연간, %)	
	A	N
집합투자업자보수	0.65	0.65
판매회사 보수	0.3	1
수탁회사 보수	0.01	0.01
일반사무관리회사 보수	0.2	0.2
기타비용	0.12	0.12
총 보수·비용	1.28	1.98
증권 거래비용	실비	실비

**(29) 프랭클린 유에스 울트라 단기 채권 펀드 (Franklin U.S. Ultra Short Bond Fund)**

구분	지급비율 (연간, %)	
	A	N
집합투자업자보수	0.65	0.65
판매회사 보수	0.3	1
수탁회사 보수	0	0
일반사무관리회사 보수	0.2	0.2
기타비용	-0.01	-0.01
총 보수·비용	1.14	1.84
증권 거래비용	실비	실비

**(30) 프랭클린 유에스 토탈 리턴 펀드 (Franklin U.S. Total Return Fund)**

구분	지급비율 (연간, %)	
	A	N
집합투자업자보수	0.75	0.75
판매회사 보수	0.3	1
수탁회사 보수	0	0
일반사무관리회사 보수	0.2	0.2
기타비용	-0.05	-0.06
총 보수·비용	1.2	1.89
증권 거래비용	실비	실비

**(31) 템플턴 아시안 본드 펀드 (Templeton Asian Bond Fund)**

구분	지급비율 (연간, %)	
	A	N

집합투자업자보수	0.75	0.75
판매회사 보수	0.3	1
수탁회사 보수	0.1	0.1
일반사무관리회사 보수	0.2	0.2
기타비용	0.04	0.04
총 보수·비용	1.39	2.09
증권 거래비용	실비	실비

**(32) 템플턴 이머징 마켓 본드 펀드 (Templeton Emerging Markets Bond Fund)**

구분	지급비율 (연간, %)	
	A	N
집합투자업자보수	1	1
판매회사 보수	0.5	1
수탁회사 보수	0.08	0.08
일반사무관리회사 보수	0.2	0.2
기타비용	0.19	0.19
총 보수·비용	1.97	2.47
증권 거래비용	실비	실비

**(33) 템플턴 유로랜드 본드 펀드 (Templeton Euroland Bond Fund)**

구분	지급비율 (연간, %)	
	A	N
집합투자업자보수	0.65	0.65
판매회사 보수	0.3	1
수탁회사 보수	0.01	0.01
일반사무관리회사 보수	0.2	0.2
기타비용	0.19	0.19
총 보수·비용	1.35	2.05
증권 거래비용	실비	실비

**(34) 템플턴 유러피안 토탈 리턴 펀드 (Templeton European Total Return Fund)**

구분	지급비율 (연간, %)	
	A	N
집합투자업자보수	0.75	0.75
판매회사 보수	0.3	1
수탁회사 보수	0	0
일반사무관리회사 보수	0.2	0.2
기타비용	-0.15	-0.16
총 보수·비용	1.1	1.79
증권 거래비용	실비	실비

**(35) 템플턴 글로벌 본드 (유로) 펀드 (Templeton Global Bond (Euro) Fund)**

구분	지급비율 (연간, %)	
	A	N

집합투자업자보수	0.75	0.75
판매회사 보수	0.3	1
수탁회사 보수	0.08	0.08
일반사무관리회사 보수	0.2	0.2
기타비용	0.02	0.02
총 보수·비용	1.35	2.05
증권 거래비용	실비	실비

**(36) 템플턴 글로벌 본드 펀드 (Templeton Global Bond Fund)**

구분	지급비율 (연간, %)	
	A	N
집합투자업자보수	0.75	0.75
판매회사 보수	0.3	1
수탁회사 보수	0.07	0.07
일반사무관리회사 보수	0.2	0.2
기타비용	0.13	0.13
총 보수·비용	1.45	2.15
증권 거래비용	실비	실비

**(37) 템플턴 글로벌 토털 리턴 펀드 (Templeton Global Total Return Fund)**

구분	지급비율 (연간, %)	
	A	N
집합투자업자보수	0.75	0.75
판매회사 보수	0.3	1
수탁회사 보수	0.06	0.06
일반사무관리회사 보수	0.2	0.2
기타비용	0.04	0.03
총 보수·비용	1.35	2.04
증권 거래비용	실비	실비

**(38) 프랭클린 인컴 펀드 (Franklin Income Fund)**

구분	지급비율 (연간, %)	
	A	N
집합투자업자보수	0.85	0.85
판매회사 보수	0.5	1
수탁회사 보수	0.01	0.01
일반사무관리회사 보수	0.2	0.2
기타비용	0.18	0.17
총 보수·비용	1.74	2.23
증권 거래비용	실비	실비

**(39) 템플턴 글로벌 밸런스드 펀드 (Templeton Global Balanced Fund)**

구분	지급비율 (연간, %)	
	A	N

집합투자업자보수	0.8	0.8
판매회사 보수	0.5	1
수탁회사 보수	0.04	0.04
일반사무관리회사 보수	0.2	0.2
기타비용	0.23	0.21
총 보수·비용	1.77	2.25
증권 거래비용	실비	실비

**(40) 템플턴 글로벌 인컴 펀드 (Templeton Global Income Fund)**

구분	지급비율 (연간, %)	
	A	N
집합투자업자보수	0.85	0.85
판매회사 보수	0.5	1
수탁회사 보수	0.08	0.08
일반사무관리회사 보수	0.2	0.2
기타비용	-0.13	-0.13
총 보수·비용	1.5	2
증권 거래비용	실비	실비

**(41) 템플턴 유로 리퀴드 리저브 펀드 (Templeton Euro Liquid Reserve Fund)**

구분	지급비율 (연간, %)	
	A	N
집합투자업자보수	0.3	0.3
판매회사 보수	0.1	0.01
수탁회사 보수	0.01	0.01
일반사무관리회사 보수	0.1	0.1
기타비용	0.15	1.14
총 보수·비용	0.66	1.56
증권 거래비용	실비	실비

**(42) 템플턴 유에스 달러 리퀴드 리저브 펀드 (Templeton U.S. Dollar Liquid Reserve Fund)**

구분	지급비율 (연간, %)	
	A	N
집합투자업자보수	0.3	0.3
판매회사 보수	0.1	1
수탁회사 보수	0.01	0.01
일반사무관리회사 보수	0.1	0.1
기타비용	0.11	0.1
총 보수·비용	0.62	1.51
증권 거래비용	실비	실비

**운용 및 회사 보수**

바하마 법인인 Templeton Global Advisors Limited가 주 판매회사로서 활동합니다. 주 판매회사는 미국



외 지역에서의 주식 판매를 위해 여러 하위 판매회사, 중개회사, 투자매매업자 및/또는 전문 투자자와 계약을 체결할 수 있습니다.

주 판매회사는 총 투자금의 최대 6.5%까지 모든 적용되는 선취 판매 수수료를 수령할 자격을 가집니다. 어느 경우에도, 초기 수수료는 주식이 판매되는 국가의 법률 및 관행이 허용하는 최대치를 초과해서는 아니 됩니다.

집합투자업자들은 해당 년도 동안 펀드의 일일 평균 순자산의 연 일정 비율에 상응하는 금액을 매월 보수로 본 회사로부터 수령합니다. I 클래스 주식을 가지는 본 회사 일부 펀드를 제외하고, 모든 클래스의 주식에 대하여 다음과 같은 보수가 적용됩니다.

펀드명	운용보수
1년간 1일 순자산 평균의	연 %
Franklin U.S. Opportunities Fund	1.00%
Franklin Biotechnology Discovery Fund	1.00%
Franklin High Yield Fund	0.80%
Franklin High Yield (Euro) Fund	0.80%
Franklin Income Fund	0.85%
Franklin India Fund	1.00%
Franklin Technology Fund	1.00%
Franklin U.S. Equity Fund	1.00%
Franklin U.S. Government Fund	0.65%
Franklin U.S. Growth Fund	1.00%
Franklin U.S. Ultra Short Bond Fund	0.65%
Franklin U.S. Small-Mid Cap Growth Fund	1.00%
Franklin U.S. Total Return Fund	0.75%
Franklin Mutual Beacon Fund	1.00%
Franklin Mutual European Fund	1.00%
Franklin Mutual Global Discovery Fund	1.00%
Franklin Templeton Japan Fund	1.00%
Templeton Asian Bond Fund	0.75%
Templeton Asian Growth Fund	1.35%
Templeton BRIC Fund	1.60%
Templeton China Fund	1.60%
Templeton Eastern Europe Fund	1.60%
Templeton Emerging Markets Fund	1.60%
Templeton Emerging Markets Bond Fund	1.00%
Templeton Euro Liquid Reserve Fund	0.30%
Templeton Euroland Fund	1.00%
Templeton Euroland Bond Fund	0.65%

펀드명	운용보수
Templeton European Fund	1.00%
Templeton European Total Return Fund	0.75%
Templeton Global Fund	1.00%
Templeton Global (Euro) Fund	1.00%
Templeton Global Balanced Fund	0.80%
Templeton Global Bond Fund	0.75%
Templeton Global Total Return Fund	0.75%
Templeton Global Bond (Euro) Fund	0.75%
Templeton Global Equity Income Fund	1.00%
Templeton Global Income Fund	0.85%
Templeton Global Smaller Companies Fund	1.00%
Templeton Growth (Euro) Fund	1.00%
Templeton Latin America Fund	1.40%
Templeton Thailand Fund	1.60%
Templeton U.S. Dollar Liquid Reserve Fund	0.30%

펀드에 제공된 서비스 비용으로서, 본 회사는 펀드의 수탁 회사인 J.P. Morgan Bank Luxembourg S.A. 에게 각 개별 하위펀드의 순자산의 연0.01% 에서 0.14%에 해당하는 금액을 지급합니다. 이 비용은 매일 계상되며 익월에 매달 지불됩니다.

Franklin Templeton International Services, S.A 는 등록대리인 및 명의개서 대리인으로서 최고 회사 순자산의 연 0.2%에 해당하는 보수와 각 클래스 계좌별로 부과되는 일정 금액을 연단위로 지급받습니다. 이 비용은 매일 계상되며 익월에 매달 지불됩니다.

상기 수수료는 회사의 자산, 부채와 관련한 거래에 수반되는 정상적인 은행수수료와 브로커 수수료를 포함한 기타 회사와 관련하여 생길 수 있는 합리적인 제반비용을 포함하지 않은 것이며, 회사 및 기타 서비스 수수료에 부과됩니다. 이러한 지급비용은 회사의 재무제표에 공시됩니다. 집합투자업자는 운용 보수의 일부를 수시로 여러 하위 판매회사, 중개회사, 투자매매업자 및/또는 전문 투자자에게 지급 할 수 있습니다.

집합투자업자는 수시로 운용보수의 일부를 여러 하위 판매회사, 중개회사, 투자매매업자들 및/또는 전문 투자자들에게 지급할 수 있습니다. 이러한 지급금은 주주들에 대한 지속적인 정보 교환, 거래처리 또는 기타 주주 및/또는 일반사무관리 업무 제공의 향상 등 여러 하위 판매회사, 중개회사, 투자매매업자들 및/또는 전문투자자들의 주주들에 대한 판매 또는 기타 업무 제공에 대한 대가로 제공되는 것입니다. 이러한 지급에 관한 추가 정보는 관련 중개회사들에 요청합니다.

최선의 업무 서비스를 위해 집합투자업자는 본 회사의 포트폴리오 거래에 대한 중개 수수료(brokerage commissions)를 중개 딜러(broker-dealers)에게 지급할 수 있습니다. 중개 딜러가 제공하는 리서치 서비스와 주문 처리 서비스에 대한 대가입니다. 지원되는 투자 리서치, 정보, 관련 서비스를 통해서, 집합투자업자는 자신의 리서치/분석을 보완할 수 있으며, 타 회사 리서치 인력의 견해와 정보를 득할 수도 있습니다. 이러한 서비스에는 집합투자업자가 비용을 부담하는 여행, 숙박, 오락, 일반 관리 물품

또는 서비스, 일반 사무 용품 또는 시설, 회원비, 직원 급여, 직접 현금 지급, 등이 포함되지 아니 합니다.

집합투자업자는 회사를 포함한 집합투자업자들의 고객들에 대한 직접적이고 확인가능한 혜택이 있고 집합투자업자가 소프트커미션으로부터 파생되는 거래들이 선의로 규제당국의 요건 및 회사의 최상의 이익을 엄격히 준수하여 이루어지는 경우에만 개인이 아닌 법인체인 브로커-딜러들과 소프트커미션약정을 체결할 수 있습니다. 이러한 약정은 최상의 시장 관행에 따라 이루어져야 합니다. 소프트커미션의 이용은 정기보고서에 공시됩니다.

본 회사는 기타 운영 비용을 부담하며, 이는 증권 매매 비용, 정부/규제 당국 비용, 법률 및 감사 비용, 보험료, 이자 비용, 보고/인쇄 비용, 우편/전화/팩스 비용을 포함하나, 이에 한정되지 아니합니다. 모든 비용은 각 펀드의 순자산가치를 계산할 때 일일 단위로 추산되어 생성됩니다. 본 회사는 펀드 주식의 광범위한 판매를 위해 설계된 판매 플랫폼에 특정 펀드를 설정하는 업무와 관련하여, 수시로, 특정 비용을 하위 판매회사, 중개회사, 투자매매업자, 및/또는 전문 투자자에게 지급 할 수 있습니다. 이러한 비용은 플랫폼에 설정된 펀드 간에 할당될 것입니다.

**판매 보수 (Maintenance Charge)**

이 외에도, 평균 순자산가치의 연간 일정 비율에 해당하는 판매 보수가 공제되며, 주주 연락과 주식 관리와 관련하여 발생하는 모든 비용을 주 판매회사에게 보상하기 위해서, 주 판매회사에 지급됩니다. 본 보수는 매일 계상되고 매월 공제되어 주 판매회사에 지급됩니다.

아래의 판매 보수가 각 펀드에 적용됩니다.

펀드명	A클래스
	1년간 1일 순자산 평균의 연 %
Franklin U.S. Opportunities Fund	0.50%
Franklin Biotechnology Discovery Fund	0.50%
Franklin High Yield (Euro) Fund	0.40%
Franklin High Yield Fund	0.40%
Franklin Income Fund	0.50%
Franklin India Fund	0.50%
Franklin U.S. Total Return Fund	0.30%
Franklin Mutual Beacon Fund	0.50%
Franklin Mutual European Fund	0.50%
Franklin Mutual Global Discovery Fund	0.50%
Franklin Technology Fund	0.50%
Franklin Templeton Japan Fund	0.50%
Franklin U.S. Equity Fund	0.50%
Franklin U.S. Government Fund	0.30%
Franklin U.S. Growth Fund	0.50%
Franklin U.S. Small-Mid Cap Growth Fund	0.50%
Franklin U.S. Ultra Short Bond Fund	0.30%

펀드명	A클래스
Templeton Asian Bond Fund	0.30%
Templeton Asian Growth Fund	0.50%
Templeton BRIC Fund	0.50%
Templeton China Fund	0.50%
Templeton Eastern Europe Fund	0.50%
Templeton Emerging Markets Bond Fund	0.50%
Templeton Emerging Markets Fund	0.50%
Templeton Euro Liquid Reserve Fund	0.10%
Templeton Euroland Bond Fund	0.30%
Templeton Euroland Fund	0.50%
Templeton European Fund	0.50%
Templeton European Total Return Fund	0.30%
Templeton Global (Euro) Fund	0.50%
Templeton Global Balanced Fund	0.50%
Templeton Global Bond (Euro) Fund	0.30%
Templeton Global Bond Fund	0.30%
Templeton Global Equity Income Fund	0.50%
Templeton Global Fund	0.50%
Templeton Global Income Fund	0.50%
Templeton Global Smaller Companies Fund	0.50%
Templeton Global Total Return Fund	0.30%
Templeton Growth (Euro) Fund	0.50%
Templeton Latin America Fund	0.50%
Templeton Thailand Fund	0.50%
Templeton U.S. Dollar Liquid Reserve Fund	0.10%

주 판매회사는 수시로 판매 보수의 일부를 여러 하위 판매회사, 중개회사, 투자매매업자, 투자자, 또는 특정 투자자 그룹에 지급할 수 있습니다.

이 외에도, N 클래스 주식에는 평균 순자산가치의 최대 연 1.25%에 해당하는 판매 보수가 공제되며, 판매 대행업무와 회사에 대한 주주 연락 업무에 대한 대가로 주 판매회사에게 지급됩니다. 본 보수는 매일 계상되고 매월 공제되어 주 판매회사에 지급됩니다. 주 판매회사는 수시로 판매보수의 일부를 하위 판매회사, 중개회사, 투자매매업자, 투자자 또는 특정 투자자 그룹에 지급할 수 있습니다.

아래의 판매 보수가 각 펀드에 적용됩니다.

펀드명	N클래스
	1년간 1일 순자산 평균의 연 %
Franklin U.S. Opportunities Fund	1.25%
Franklin Biotechnology Discovery Fund	1.25%

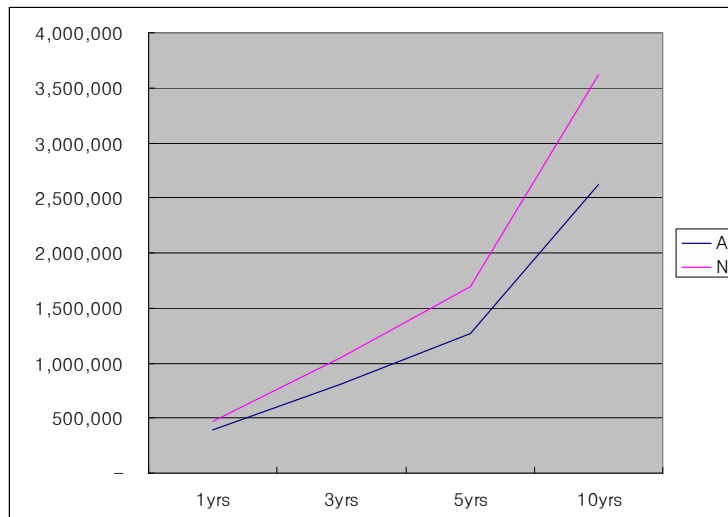
펀드명	N클래스
Franklin High Yield (Euro) Fund	1.00%
Franklin High Yield Fund	1.00%
Franklin Income Fund	1.00%
Franklin India Fund	1.25%
Franklin U.S. Total Return Fund	1.25%
Franklin Mutual Beacon Fund	1.25%
Franklin Mutual European Fund	1.25%
Franklin Mutual Global Discovery Fund	1.25%
Franklin Technology Fund	1.25%
Franklin Templeton Japan Fund	1.00%
Franklin U.S. Equity Fund	1.25%
Franklin U.S. Government Fund	1.00%
Franklin U.S. Growth Fund	1.25%
Franklin U.S. Small-Mid Cap Growth Fund	1.25%
Franklin U.S. Ultra Short Bond Fund	1.00%
Templeton Asian Bond Fund	1.00%
Templeton Asian Growth Fund	1.00%
Templeton BRIC Fund	1.00%
Templeton China Fund	1.00%
Templeton Eastern Europe Fund	1.00%
Templeton Emerging Markets Bond Fund	1.00%
Templeton Emerging Markets Fund	1.00%
Templeton Euro Liquid Reserve Fund	1.00%
Templeton Euroland Bond Fund	1.00%
Templeton Euroland Fund	1.25%
Templeton European Fund	1.25%
Templeton Global (Euro) Fund	1.25%
Templeton Global Balanced Fund	1.00%
Templeton Global Bond (Euro) Fund	1.00%
Templeton Global Bond Fund	1.00%
Templeton Global Equity Income Fund	1.25%
Templeton European Total Return Fund	1.25%
Templeton Global Fund	1.25%
Templeton Global Income Fund	1.00%
Templeton Global Smaller Companies Fund	1.25%
Templeton Global Total Return Fund	1.25%
Templeton Growth (Euro) Fund	1.25%
Templeton Latin America Fund	1.00%

펀드명	N클래스
Templeton Thailand Fund	1.00%
Templeton U.S. Dollar Liquid Reserve Fund	1.00%

투자자가 1,000만원을 투자했을 경우 부담하게 되는 판매수수료 또는 보수·비용은 다음과 같습니다.

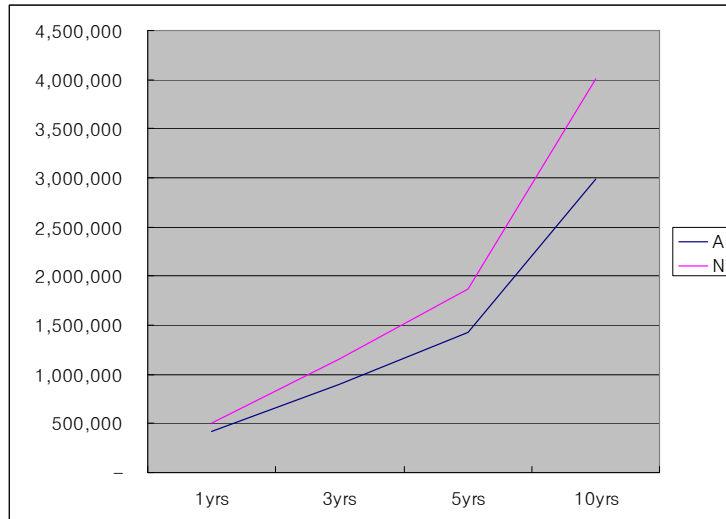
(1) 프랭클린 유에스 오퍼튜니티 펀드 (Franklin U.S. Opportunities Fund)

종류	투자기간	1년	3년	5년	10년
A	판매수수료 및 보수·비용	389,278	805,141	1,263,630	2,626,127
	판매수수료 및 보수·비용 (피투자 집합투자기구 보수 포함)	해당없음	해당없음	해당없음	해당없음
N	판매수수료 및 보수·비용	468,028	1,053,401	1,698,774	3,616,636
	판매수수료 및 보수·비용 (피투자 집합투자기구 보수 포함)	해당없음	해당없음	해당없음	해당없음



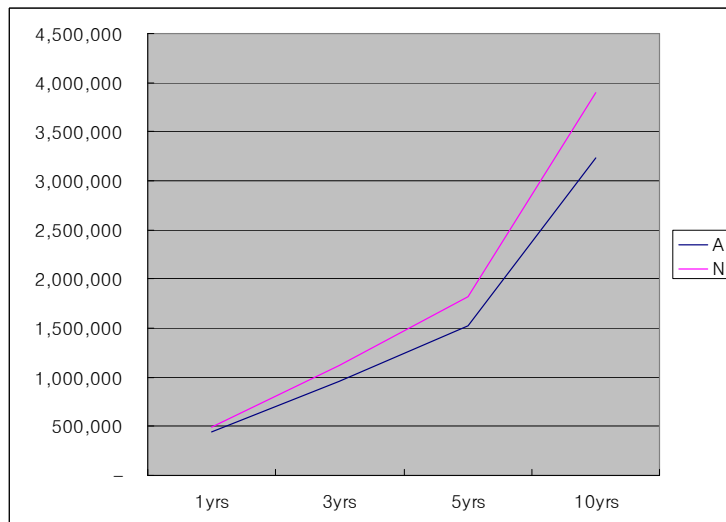
(2) 프랭클린 바이오테크놀러지 디스커버리 펀드 (Franklin Biotechnology Discovery Fund)

종류	투자기간	1년	3년	5년	10년
A	판매수수료 및 보수·비용	417,628	894,515	1,420,282	2,982,711
	판매수수료 및 보수·비용 (피투자 집합투자기구 보수 포함)	해당없음	해당없음	해당없음	해당없음
N	판매수수료 및 보수·비용	499,528	1,152,705	1,872,831	4,012,840
	판매수수료 및 보수·비용 (피투자 집합투자기구 보수 포함)	해당없음	해당없음	해당없음	해당없음



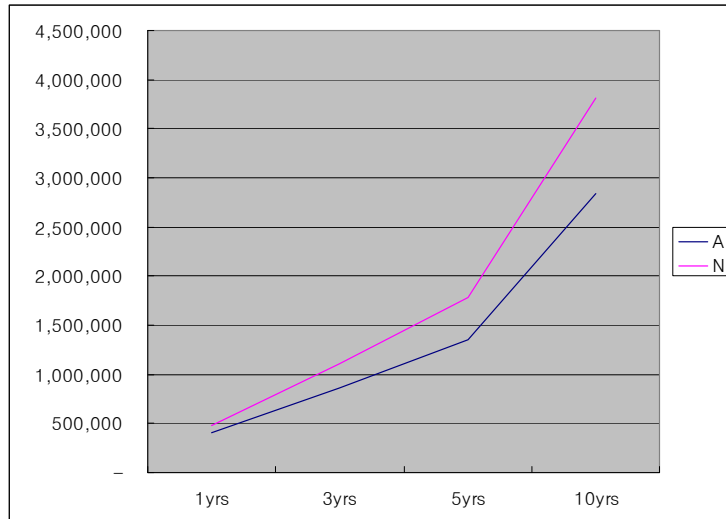
**(3) 템플턴 아시안 그로스 펀드 (Templeton Asian Growth Fund)**

종류	투자기간	1년	3년	5년	10년
A	판매수수료 및 보수·비용	437,578	957,407	1,530,518	3,233,639
	판매수수료 및 보수·비용 (피투자 집합투자기구 보수 포함)	해당없음	해당없음	해당없음	해당없음
N	판매수수료 및 보수·비용	490,078	1,122,913	1,820,614	3,893,979
	판매수수료 및 보수·비용 (피투자 집합투자기구 보수 포함)	해당없음	해당없음	해당없음	해당없음



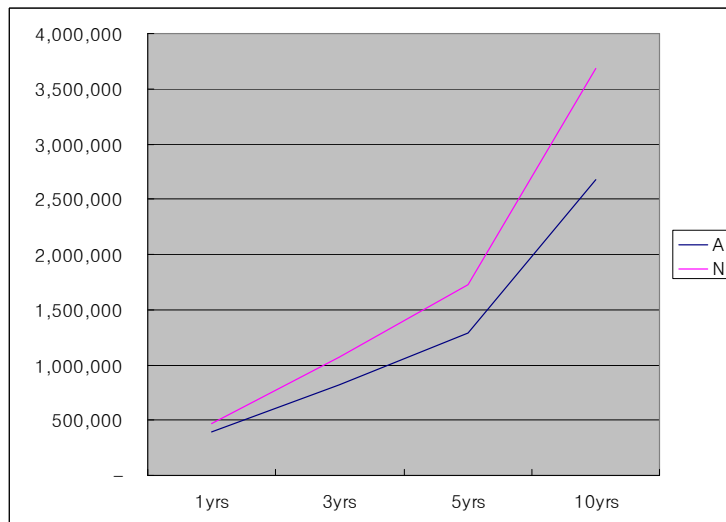
**(4) 프랭클린 인디아 펀드 (Franklin India Fund)**

종류	투자기간	1년	3년	5년	10년
A	판매수수료 및 보수·비용	406,078	858,103	1,356,461	2,837,436
	판매수수료 및 보수·비용 (피투자 집합투자기구 보수 포함)	해당없음	해당없음	해당없음	해당없음
N	판매수수료 및 보수·비용	483,778	1,103,053	1,785,803	3,814,738
	판매수수료 및 보수·비용 (피투자 집합투자기구 보수 포함)	해당없음	해당없음	해당없음	해당없음



**(5) 프랭클린 유추얼 비이컨 펀드 (Franklin Mutual Beacon Fund)**

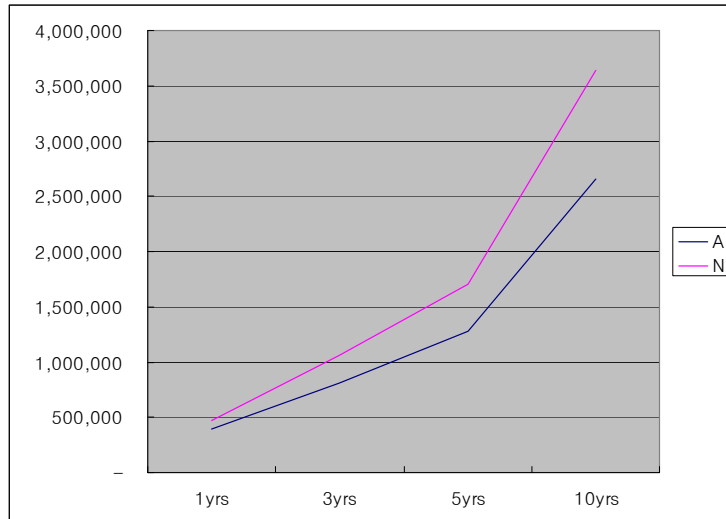
종류	투자기간	1년	3년	5년	10년
A	판매수수료 및 보수·비용	393,478	818,382	1,286,838	2,678,954
	판매수수료 및 보수·비용 (피투자 집합투자기구 보수 포함)	해당없음	해당없음	해당없음	해당없음
N	판매수수료 및 보수·비용	473,278	1,069,951	1,727,783	3,682,670
	판매수수료 및 보수·비용 (피투자 집합투자기구 보수 포함)	해당없음	해당없음	해당없음	해당없음



**(6) 프랭클린 유추얼 유러피안 펀드 (Franklin Mutual European Fund)**

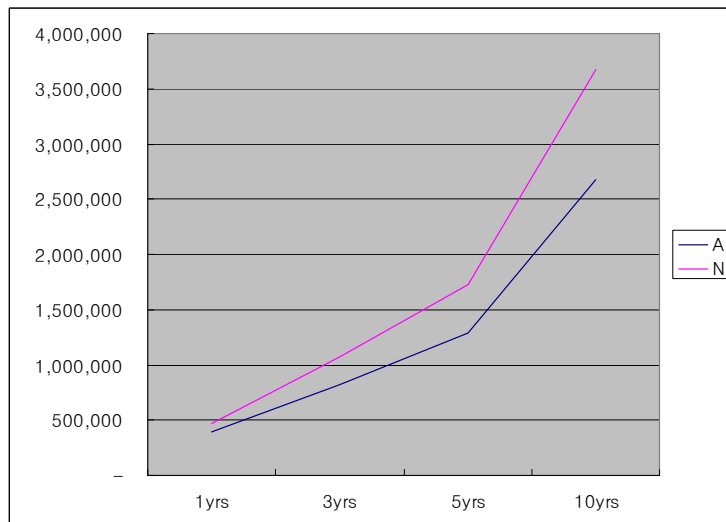
종류	투자기간	1년	3년	5년	10년
A	판매수수료 및 보수·비용	391,378	811,762	1,275,234	2,652,541
	판매수수료 및 보수·비용 (피투자 집합투자기구 보수 포함)	해당없음	해당없음	해당없음	해당없음
N	판매수수료 및 보수·비용	470,128	1,060,021	1,710,378	3,643,050
	판매수수료 및 보수·비용 (피투자 집합투자기구 보수 포함)	해당없음	해당없음	해당없음	해당없음





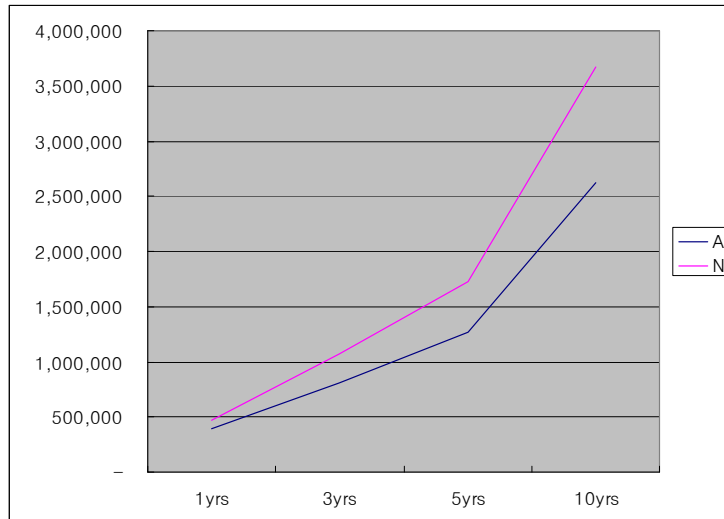
(7) 프랭클린 유추얼 글로벌 디스커버리 펀드 (Franklin Mutual Global Discovery Fund)

종류	투자기간	1년	3년	5년	10년
A	판매수수료 및 보수·비용	393,478	818,382	1,286,838	2,678,954
	판매수수료 및 보수·비용 (피투자 집합투자기구 보수 포함)	해당없음	해당없음	해당없음	해당없음
N	판매수수료 및 보수·비용	472,228	1,066,641	1,721,982	3,669,463
	판매수수료 및 보수·비용 (피투자 집합투자기구 보수 포함)	해당없음	해당없음	해당없음	해당없음



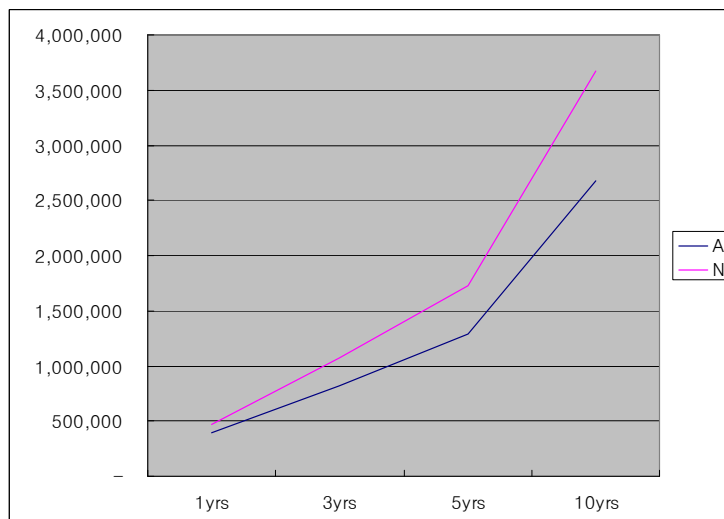
**(8) 프랭클린 테크놀로지 펀드 (Franklin Technology Fund)**

종류	투자기간	1년	3년	5년	10년
A	판매수수료 및 보수·비용	389,278	805,141	1,263,630	2,626,127
	판매수수료 및 보수·비용 (피투자 집합투자기구 보수 포함)	해당없음	해당없음	해당없음	해당없음
N	판매수수료 및 보수·비용	472,228	1,066,641	1,721,982	3,669,463
	판매수수료 및 보수·비용 (피투자 집합투자기구 보수 포함)	해당없음	해당없음	해당없음	해당없음



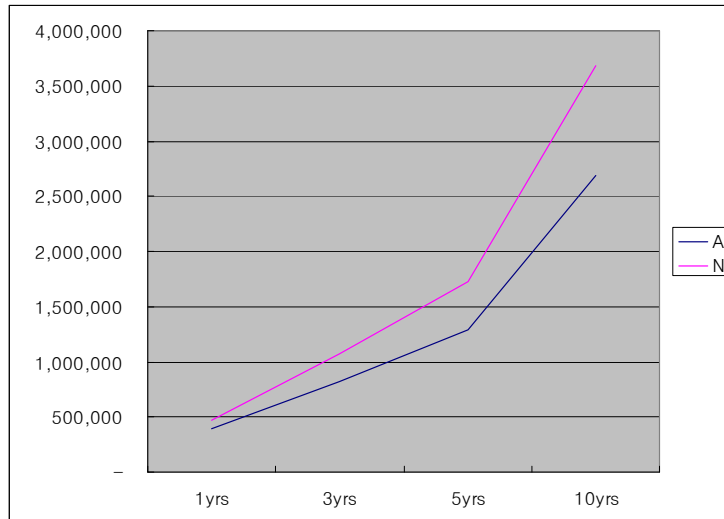
**(9) 프랭클린 템플턴 재팬 펀드 (Franklin Templeton Japan Fund)**

종류	투자기간	1년	3년	5년	10년
A	판매수수료 및 보수·비용	393,478	818,382	1,286,838	2,678,954
	판매수수료 및 보수·비용 (피투자 집합투자기구 보수 포함)	해당없음	해당없음	해당없음	해당없음
N	판매수수료 및 보수·비용	472,228	1,066,641	1,721,982	3,669,463
	판매수수료 및 보수·비용 (피투자 집합투자기구 보수 포함)	해당없음	해당없음	해당없음	해당없음



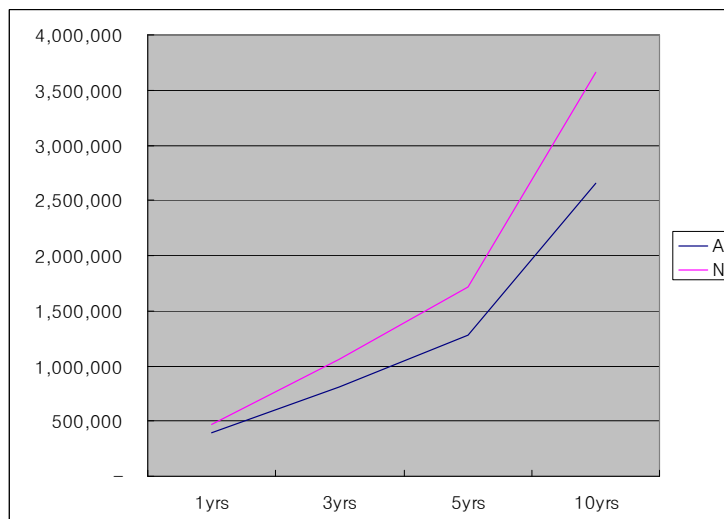
**(10) 프랭클린 유에스 에퀴티 펀드 (Franklin U.S. Equity Fund)**

종류	투자기간	1년	3년	5년	10년
A	판매수수료 및 보수·비용	394,528	821,692	1,292,640	2,692,161
	판매수수료 및 보수·비용 (피투자 집합투자기구 보수 포함)	해당없음	해당없음	해당없음	해당없음
N	판매수수료 및 보수·비용	473,278	1,069,951	1,727,783	3,682,670
	판매수수료 및 보수·비용 (피투자 집합투자기구 보수 포함)	해당없음	해당없음	해당없음	해당없음



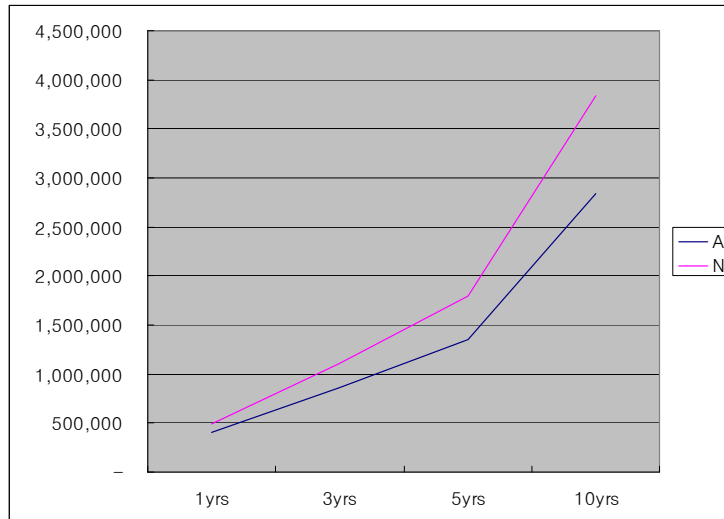
**(11) 프랭클린 유에스 그로스 펀드 (Franklin U.S. Growth Fund)**

종류	투자기간	1년	3년	5년	10년
A	판매수수료 및 보수·비용	391,378	811,762	1,275,234	2,652,541
	판매수수료 및 보수·비용 (피투자 집합투자기구 보수 포함)	해당없음	해당없음	해당없음	해당없음
N	판매수수료 및 보수·비용	471,178	1,063,331	1,716,180	3,656,257
	판매수수료 및 보수·비용 (피투자 집합투자기구 보수 포함)	해당없음	해당없음	해당없음	해당없음



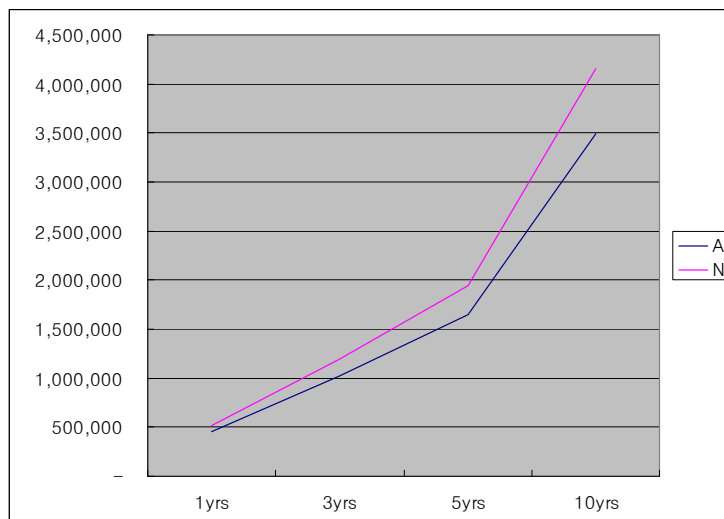
**(12) 프랭클린 유에스 증소형 그로스 펀드 (Franklin U.S. Small-Mid Cap Growth Fund)**

종류	투자기간	1년	3년	5년	10년
A	판매수수료 및 보수·비용	406,078	858,103	1,356,461	2,837,436
	판매수수료 및 보수·비용 (피투자 집합투자기구 보수 포함)	해당없음	해당없음	해당없음	해당없음
N	판매수수료 및 보수·비용	485,878	1,109,673	1,797,406	3,841,152
	판매수수료 및 보수·비용 (피투자 집합투자기구 보수 포함)	해당없음	해당없음	해당없음	해당없음



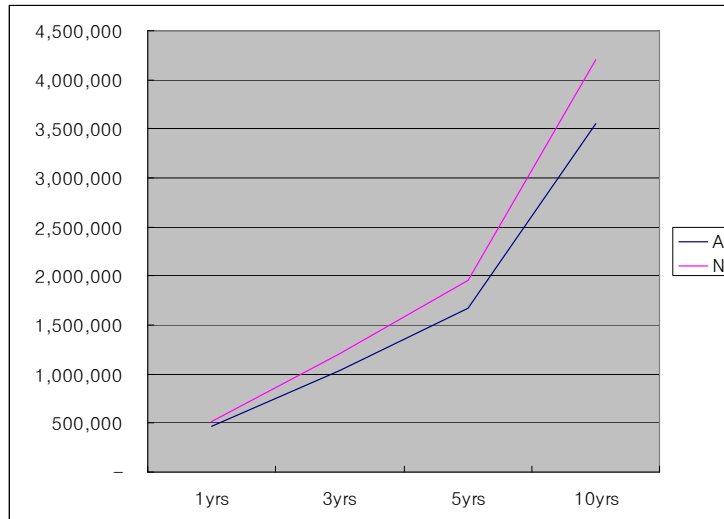
**(13) 템플턴 브릭 펀드 (Templeton BRIC Fund)**

종류	투자기간	1년	3년	5년	10년
A	판매수수료 및 보수·비용	458,578	1,023,610	1,646,557	3,497,775
	판매수수료 및 보수·비용 (피투자 집합투자기구 보수 포함)	해당없음	해당없음	해당없음	해당없음
N	판매수수료 및 보수·비용	511,078	1,189,116	1,936,652	4,158,115
	판매수수료 및 보수·비용 (피투자 집합투자기구 보수 포함)	해당없음	해당없음	해당없음	해당없음



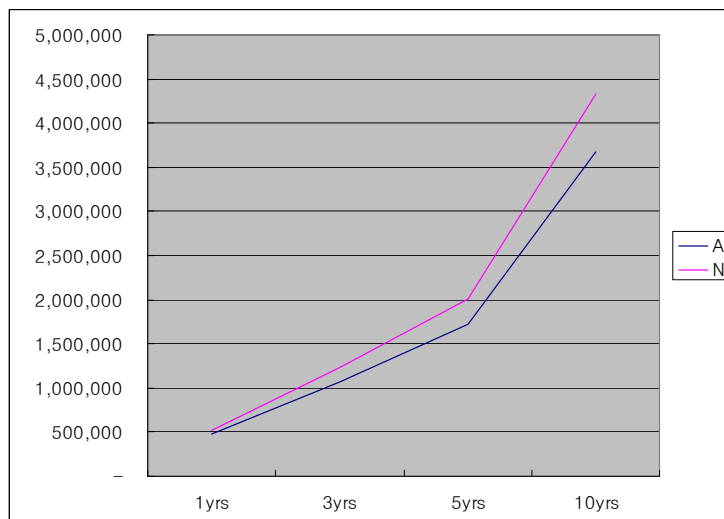
**(14) 템플턴 차이나 펀드 (Templeton China Fund)**

종류	투자기간	1년	3년	5년	10년
A	판매수수료 및 보수·비용	462,778	1,036,850	1,669,764	3,550,602
	판매수수료 및 보수·비용 (피투자 집합투자기구 보수 포함)	해당없음	해당없음	해당없음	해당없음
N	판매수수료 및 보수·비용	515,278	1,202,356	1,959,860	4,210,942
	판매수수료 및 보수·비용 (피투자 집합투자기구 보수 포함)	해당없음	해당없음	해당없음	해당없음



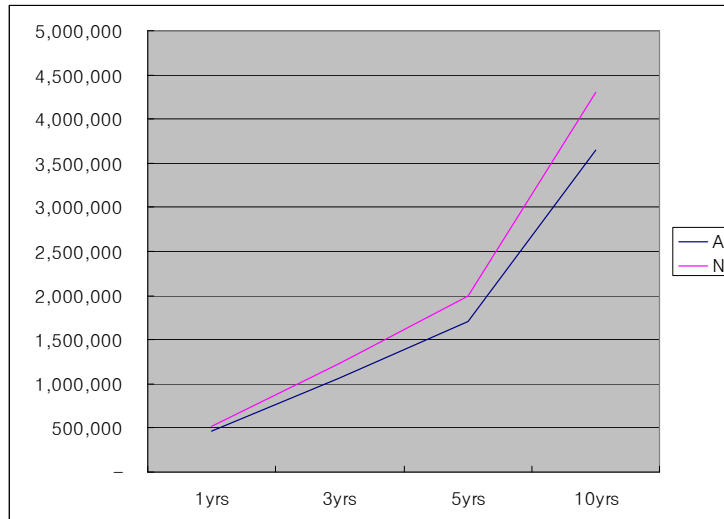
**(15) 템플턴 이스턴 유럽 펀드 (Templeton Eastern Europe Fund)**

종류	투자기간	1년	3년	5년	10년
A	판매수수료 및 보수·비용	472,228	1,066,641	1,721,982	3,669,463
	판매수수료 및 보수·비용 (피투자 집합투자기구 보수 포함)	해당없음	해당없음	해당없음	해당없음
N	판매수수료 및 보수·비용	524,728	1,232,148	2,012,077	4,329,803
	판매수수료 및 보수·비용 (피투자 집합투자기구 보수 포함)	해당없음	해당없음	해당없음	해당없음



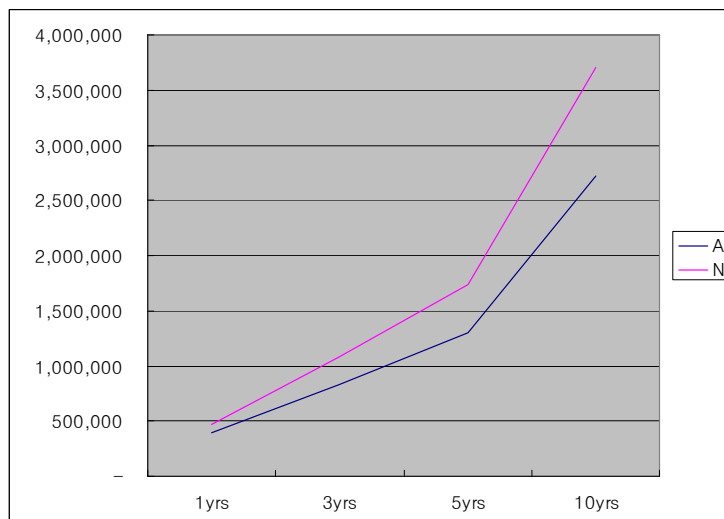
**(16) 템플턴 이머징 마켓 펀드 (Templeton Emerging Markets Fund)**

종류	투자기간	1년	3년	5년	10년
A	판매수수료 및 보수·비용	470,128	1,060,021	1,710,378	3,643,050
	판매수수료 및 보수·비용 (피투자 집합투자기구 보수 포함)	해당없음	해당없음	해당없음	해당없음
N	판매수수료 및 보수·비용	522,628	1,225,527	2,000,473	4,303,389
	판매수수료 및 보수·비용 (피투자 집합투자기구 보수 포함)	해당없음	해당없음	해당없음	해당없음



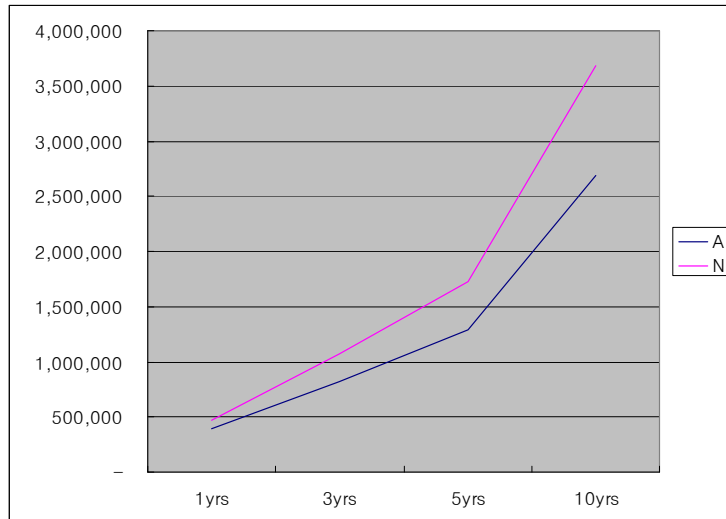
**(17) 템플턴 유로랜드 펀드 (Templeton Euroland Fund)**

종류	투자기간	1년	3년	5년	10년
A	판매수수료 및 보수·비용	396,628	828,312	1,304,244	2,718,575
	판매수수료 및 보수·비용 (피투자 집합투자기구 보수 포함)	해당없음	해당없음	해당없음	해당없음
N	판매수수료 및 보수·비용	475,378	1,076,572	1,739,387	3,709,084
	판매수수료 및 보수·비용 (피투자 집합투자기구 보수 포함)	해당없음	해당없음	해당없음	해당없음



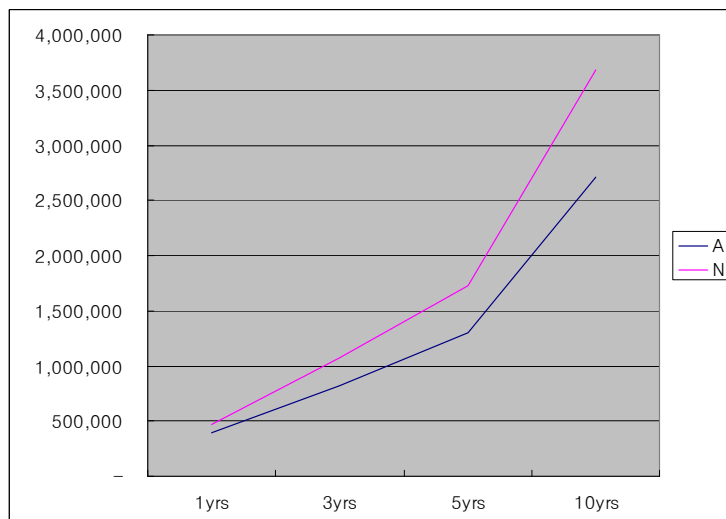
**(18) 템플턴 유러피안 펀드 (Templeton European Fund)**

종류	투자기간	1년	3년	5년	10년
A	판매수수료 및 보수·비용	394,528	821,692	1,292,640	2,692,161
	판매수수료 및 보수·비용 (피투자 집합투자기구 보수 포함)	해당없음	해당없음	해당없음	해당없음
N	판매수수료 및 보수·비용	473,278	1,069,951	1,727,783	3,682,670
	판매수수료 및 보수·비용 (피투자 집합투자기구 보수 포함)	해당없음	해당없음	해당없음	해당없음



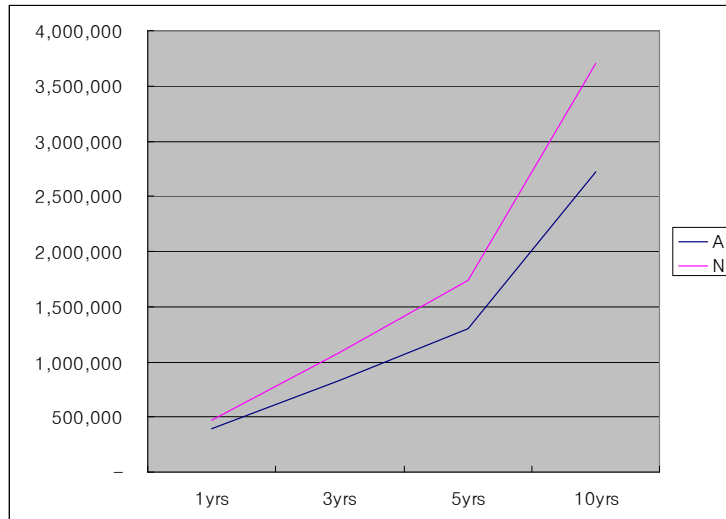
**(19) 템플턴 글로벌 펀드 (Templeton Global Fund)**

종류	투자기간	1년	3년	5년	10년
A	판매수수료 및 보수·비용	395,578	825,002	1,298,442	2,705,368
	판매수수료 및 보수·비용 (피투자 집합투자기구 보수 포함)	해당없음	해당없음	해당없음	해당없음
N	판매수수료 및 보수·비용	473,278	1,069,951	1,727,783	3,682,670
	판매수수료 및 보수·비용 (피투자 집합투자기구 보수 포함)	해당없음	해당없음	해당없음	해당없음



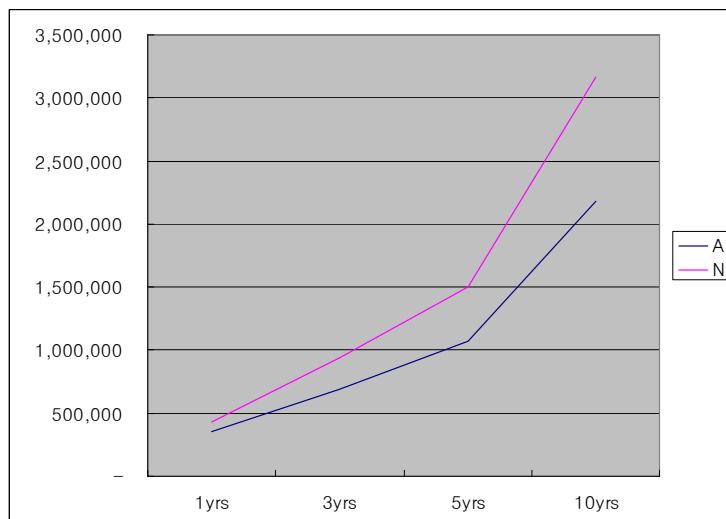
**(20) 템플턴 글로벌 (유로) 펀드 (Templeton Global (Euro) Fund)**

종류	투자기간	1년	3년	5년	10년
A	판매수수료 및 보수·비용	396,628	828,312	1,304,244	2,718,575
	판매수수료 및 보수·비용 (피투자 집합투자기구 보수 포함)	해당없음	해당없음	해당없음	해당없음
N	판매수수료 및 보수·비용	475,378	1,076,572	1,739,387	3,709,084
	판매수수료 및 보수·비용 (피투자 집합투자기구 보수 포함)	해당없음	해당없음	해당없음	해당없음



**(21) 템플턴 글로벌 에쿼티 인컴 펀드 (Templeton Global Equity Income Fund)**

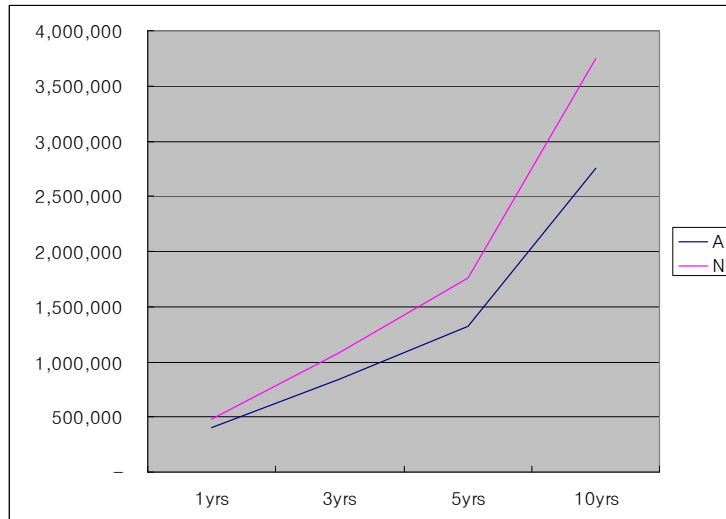
종류	투자기간	1년	3년	5년	10년
A	판매수수료 및 보수·비용	353,578	692,597	1,066,365	2,177,097
	판매수수료 및 보수·비용 (피투자 집합투자기구 보수 포함)	해당없음	해당없음	해당없음	해당없음
N	판매수수료 및 보수·비용	432,328	940,857	1,501,509	3,167,606
	판매수수료 및 보수·비용 (피투자 집합투자기구 보수 포함)	해당없음	해당없음	해당없음	해당없음





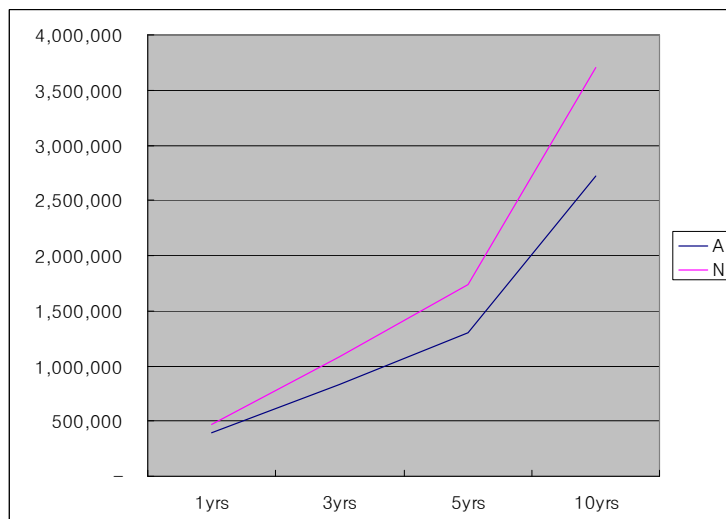
**(22) 템플턴 글로벌 스몰러 컴퍼니즈 펀드 (Templeton Global Smaller Companies Fund)**

종류	투자기간	1년	3년	5년	10년
A	판매수수료 및 보수·비용	399,778	838,243	1,321,650	2,758,195
	판매수수료 및 보수·비용 (피투자 집합투자기구 보수 포함)	해당없음	해당없음	해당없음	해당없음
N	판매수수료 및 보수·비용	478,528	1,086,502	1,756,793	3,748,704
	판매수수료 및 보수·비용 (피투자 집합투자기구 보수 포함)	해당없음	해당없음	해당없음	해당없음



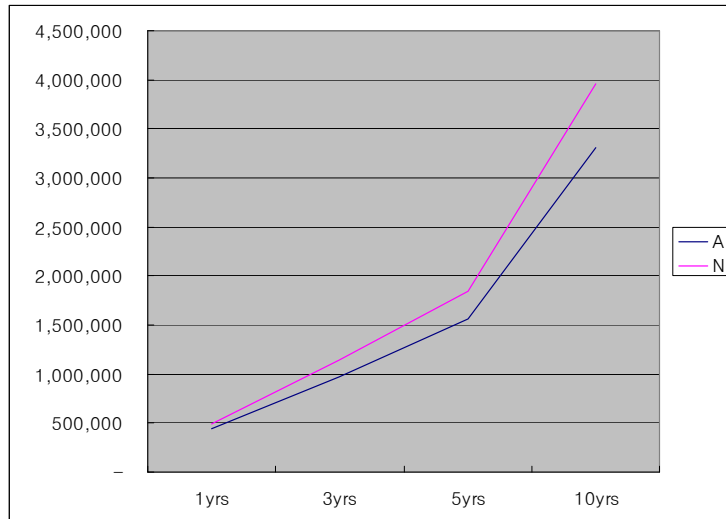
**(23) 템플턴 그로스 (유로) 펀드 (Templeton Growth (Euro) Fund)**

종류	투자기간	1년	3년	5년	10년
A	판매수수료 및 보수·비용	396,628	828,312	1,304,244	2,718,575
	판매수수료 및 보수·비용 (피투자 집합투자기구 보수 포함)	해당없음	해당없음	해당없음	해당없음
N	판매수수료 및 보수·비용	475,378	1,076,572	1,739,387	3,709,084
	판매수수료 및 보수·비용 (피투자 집합투자기구 보수 포함)	해당없음	해당없음	해당없음	해당없음



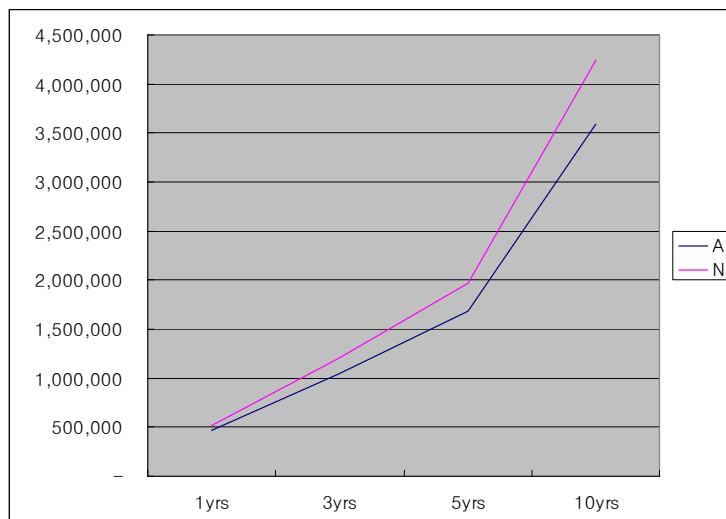
**(24) 템플턴 라틴 아메리카 펀드 (Templeton Latin America Fund)**

종류	투자기간	1년	3년	5년	10년
A	판매수수료 및 보수·비용	443,878	977,268	1,565,330	3,312,880
	판매수수료 및 보수·비용 (피투자 집합투자기구 보수 포함)	해당없음	해당없음	해당없음	해당없음
N	판매수수료 및 보수·비용	495,328	1,139,464	1,849,624	3,960,013
	판매수수료 및 보수·비용 (피투자 집합투자기구 보수 포함)	해당없음	해당없음	해당없음	해당없음



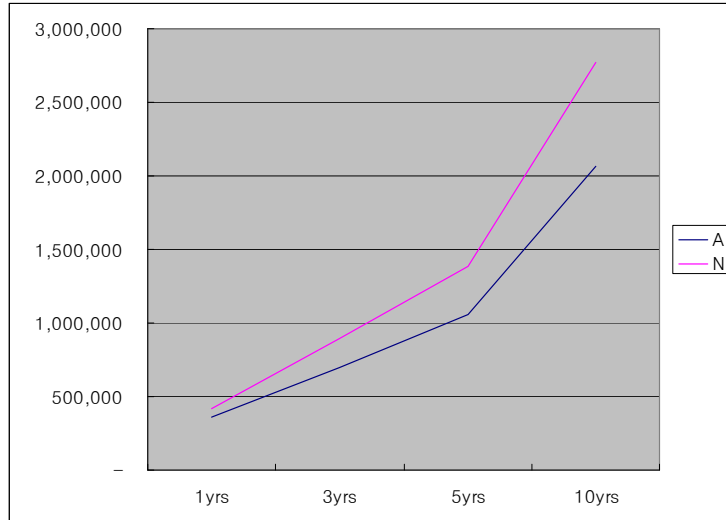
**(25) 템플턴 타일랜드 펀드 (Templeton Thailand Fund)**

종류	투자기간	1년	3년	5년	10년
A	판매수수료 및 보수·비용	465,928	1,046,781	1,687,170	3,590,223
	판매수수료 및 보수·비용 (피투자 집합투자기구 보수 포함)	해당없음	해당없음	해당없음	해당없음
N	판매수수료 및 보수·비용	517,378	1,208,977	1,971,464	4,237,355
	판매수수료 및 보수·비용 (피투자 집합투자기구 보수 포함)	해당없음	해당없음	해당없음	해당없음



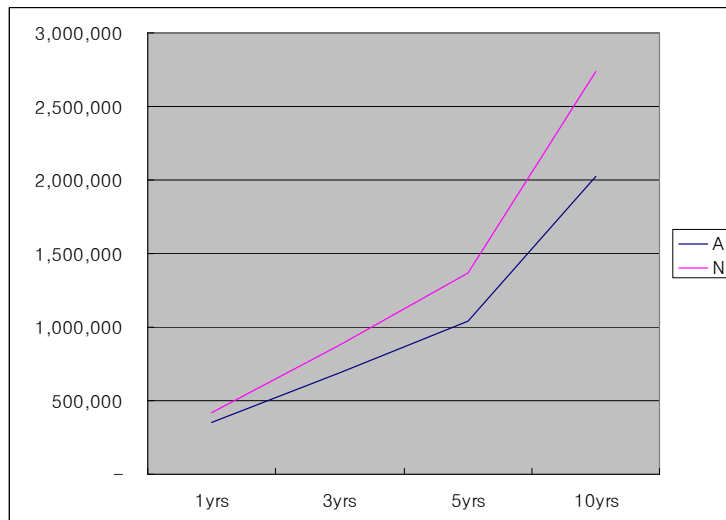
**(26) 프랭클린 하이일드(유로) 펀드 (Franklin High Yield (Euro) Fund)**

종류	투자기간	1년	3년	5년	10년
A	판매수수료 및 보수·비용	358,818	699,091	1,060,087	2,061,710
	판매수수료 및 보수·비용 (피투자 집합투자기구 보수 포함)	해당없음	해당없음	해당없음	해당없음
N	판매수수료 및 보수·비용	420,618	890,109	1,388,192	2,770,178
	판매수수료 및 보수·비용 (피투자 집합투자기구 보수 포함)	해당없음	해당없음	해당없음	해당없음



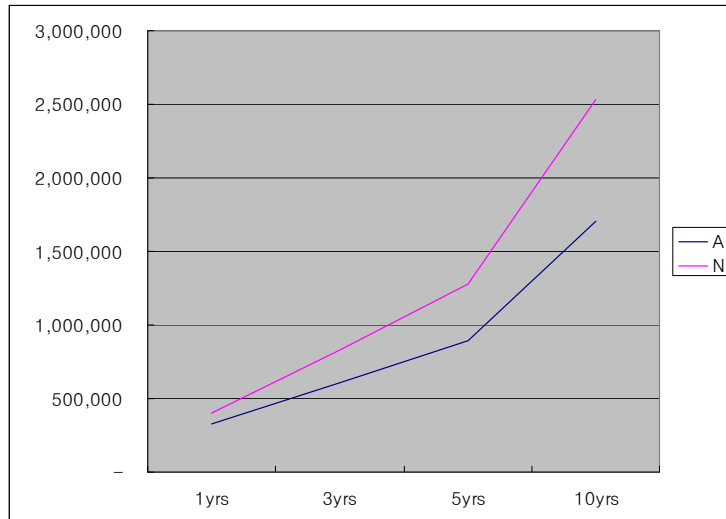
**(27) 프랭클린 하이일드 펀드 (Franklin High Yield Fund)**

종류	투자기간	1년	3년	5년	10년
A	판매수수료 및 보수·비용	355,728	689,541	1,043,682	2,026,287
	판매수수료 및 보수·비용 (피투자 집합투자기구 보수 포함)	해당없음	해당없음	해당없음	해당없음
N	판매수수료 및 보수·비용	417,528	880,558	1,371,787	2,734,755
	판매수수료 및 보수·비용 (피투자 집합투자기구 보수 포함)	해당없음	해당없음	해당없음	해당없음



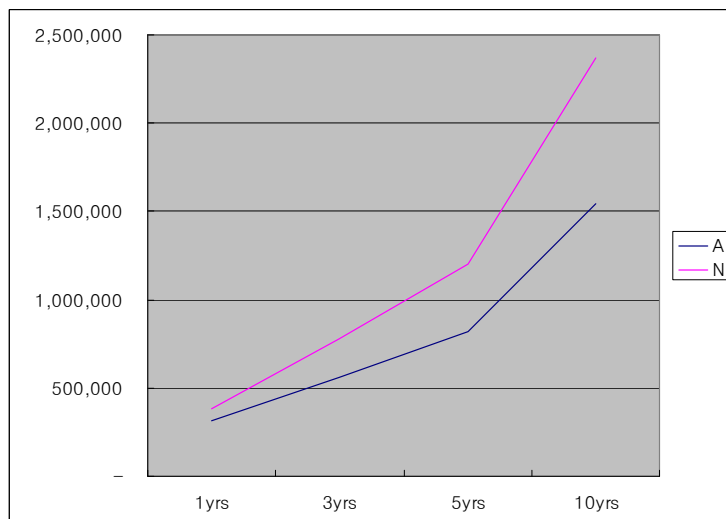
**(28) 프랭클린 유에스 거버먼트 펀드 (Franklin U.S. Government Fund)**

종류	투자기간	1년	3년	5년	10년
A	판매수수료 및 보수·비용	327,918	603,583	896,035	1,707,476
	판매수수료 및 보수·비용 (피투자 집합투자기구 보수 포함)	해당없음	해당없음	해당없음	해당없음
N	판매수수료 및 보수·비용	400,018	826,437	1,278,824	2,534,022
	판매수수료 및 보수·비용 (피투자 집합투자기구 보수 포함)	해당없음	해당없음	해당없음	해당없음



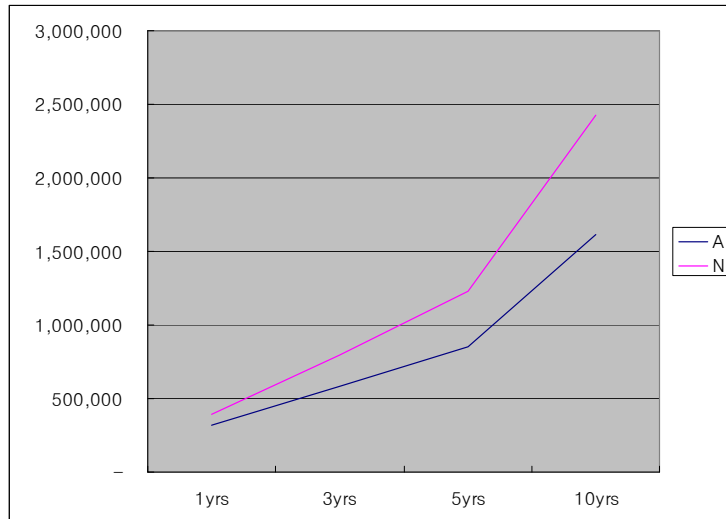
**(29) 프랭클린 유에스 울트라 단기 채권 펀드 (Franklin U.S. Ultra Short Bond Fund)**

종류	투자기간	1년	3년	5년	10년
A	판매수수료 및 보수·비용	313,498	559,012	819,477	1,542,167
	판매수수료 및 보수·비용 (피투자 집합투자기구 보수 포함)	해당없음	해당없음	해당없음	해당없음
N	판매수수료 및 보수·비용	385,598	781,866	1,202,266	2,368,713
	판매수수료 및 보수·비용 (피투자 집합투자기구 보수 포함)	해당없음	해당없음	해당없음	해당없음



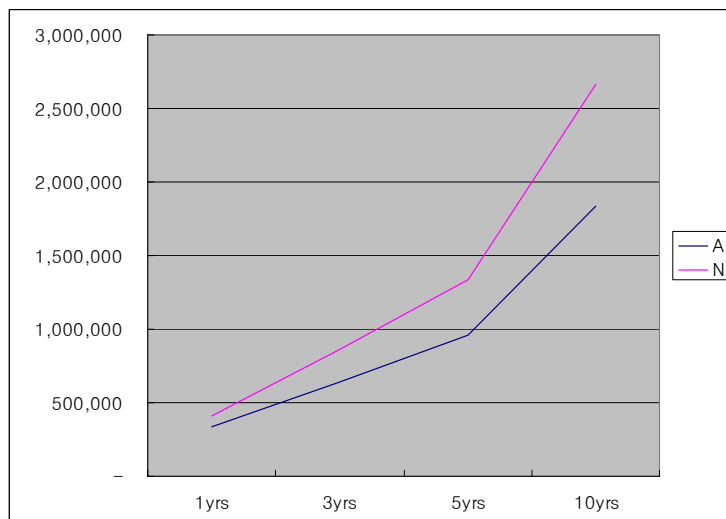
**(30) 프랭클린 유에스 토탈 리턴 펀드 (Franklin U.S. Total Return Fund)**

종류	투자기간	1년	3년	5년	10년
A	판매수수료 및 보수·비용	319,678	578,114	852,288	1,613,014
	판매수수료 및 보수·비용 (피투자 집합투자기구 보수 포함)	해당없음	해당없음	해당없음	해당없음
N	판매수수료 및 보수·비용	390,748	797,784	1,229,608	2,427,752
	판매수수료 및 보수·비용 (피투자 집합투자기구 보수 포함)	해당없음	해당없음	해당없음	해당없음



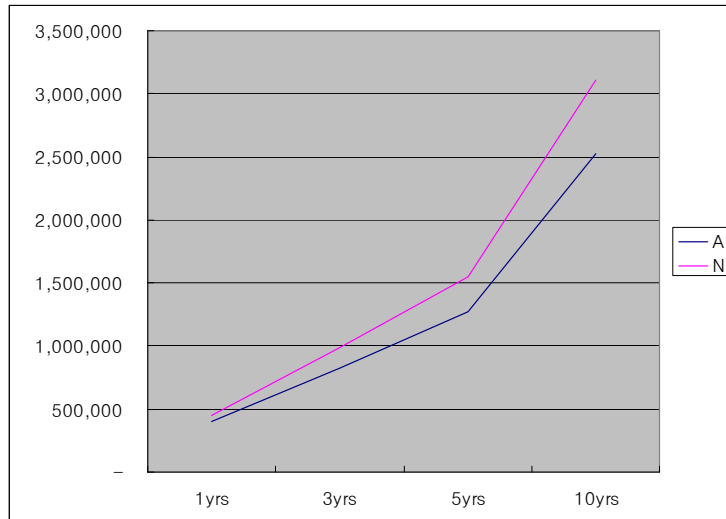
**(31) 템플턴 아시안 본드 펀드 (Templeton Asian Bond Fund)**

종류	투자기간	1년	3년	5년	10년
A	판매수수료 및 보수·비용	339,248	638,603	956,187	1,837,362
	판매수수료 및 보수·비용 (피투자 집합투자기구 보수 포함)	해당없음	해당없음	해당없음	해당없음
N	판매수수료 및 보수·비용	411,348	861,456	1,338,976	2,663,908
	판매수수료 및 보수·비용 (피투자 집합투자기구 보수 포함)	해당없음	해당없음	해당없음	해당없음



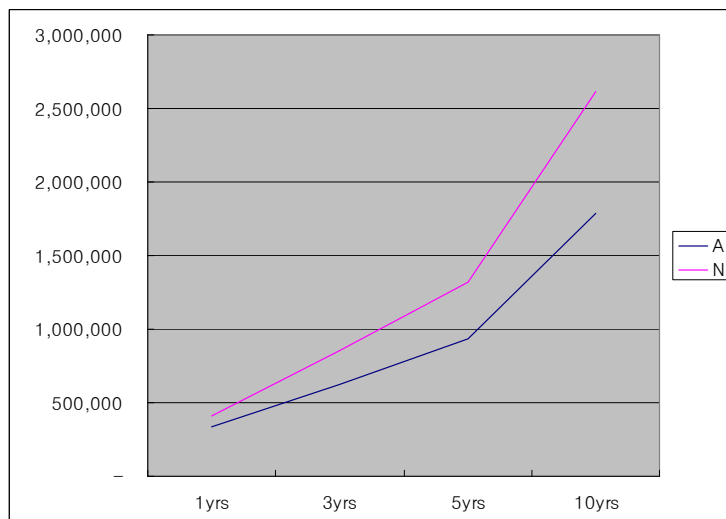
**(32) 템플턴 이머징 마켓 본드 펀드 (Templeton Emerging Markets Bond Fund)**

종류	투자기간	1년	3년	5년	10년
A	판매수수료 및 보수·비용	398,988	823,253	1,273,355	2,522,214
	판매수수료 및 보수·비용 (피투자 집합투자기구 보수 포함)	해당없음	해당없음	해당없음	해당없음
N	판매수수료 및 보수·비용	450,488	982,434	1,546,776	3,112,604
	판매수수료 및 보수·비용 (피투자 집합투자기구 보수 포함)	해당없음	해당없음	해당없음	해당없음



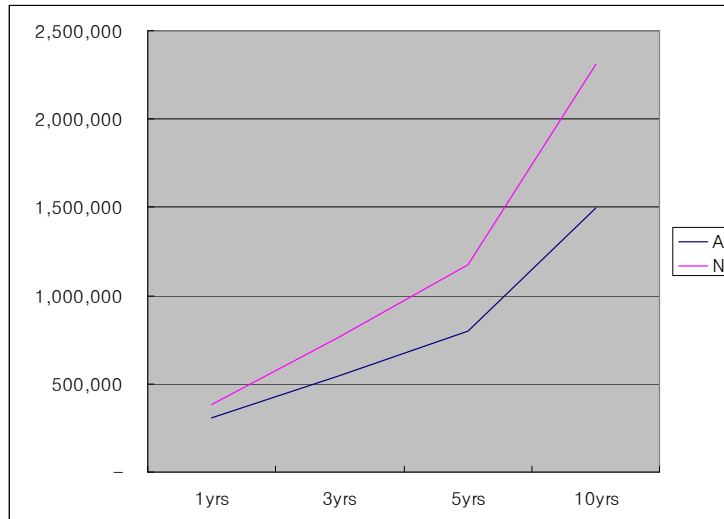
**(33) 템플턴 유로랜드 본드 펀드 (Templeton Euroland Bond Fund)**

종류	투자기간	1년	3년	5년	10년
A	판매수수료 및 보수·비용	335,128	625,868	934,314	1,790,131
	판매수수료 및 보수·비용 (피투자 집합투자기구 보수 포함)	해당없음	해당없음	해당없음	해당없음
N	판매수수료 및 보수·비용	407,228	848,722	1,317,102	2,616,677
	판매수수료 및 보수·비용 (피투자 집합투자기구 보수 포함)	해당없음	해당없음	해당없음	해당없음



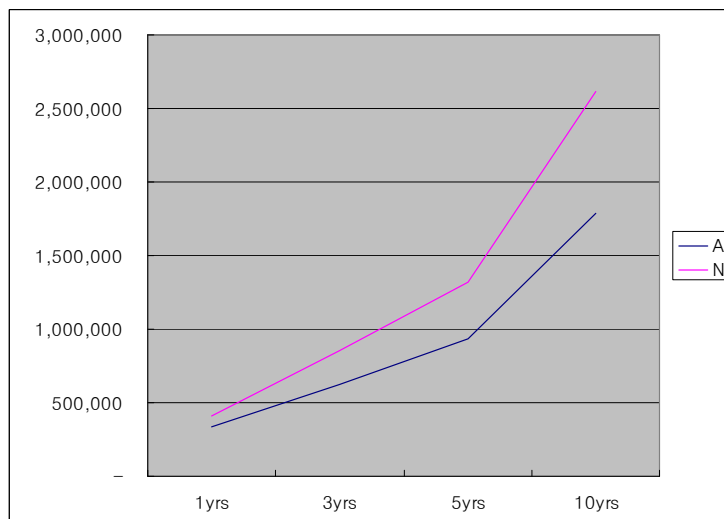
**(34) 템플턴 유러피안 토탈 리턴 펀드 (Templeton European Total Return Fund)**

종류	투자기간	1년	3년	5년	10년
A	판매수수료 및 보수·비용	309,378	546,277	797,604	1,494,936
	판매수수료 및 보수·비용 (피투자 집합투자기구 보수 포함)	해당없음	해당없음	해당없음	해당없음
N	판매수수료 및 보수·비용	380,448	765,948	1,174,924	2,309,674
	판매수수료 및 보수·비용 (피투자 집합투자기구 보수 포함)	해당없음	해당없음	해당없음	해당없음



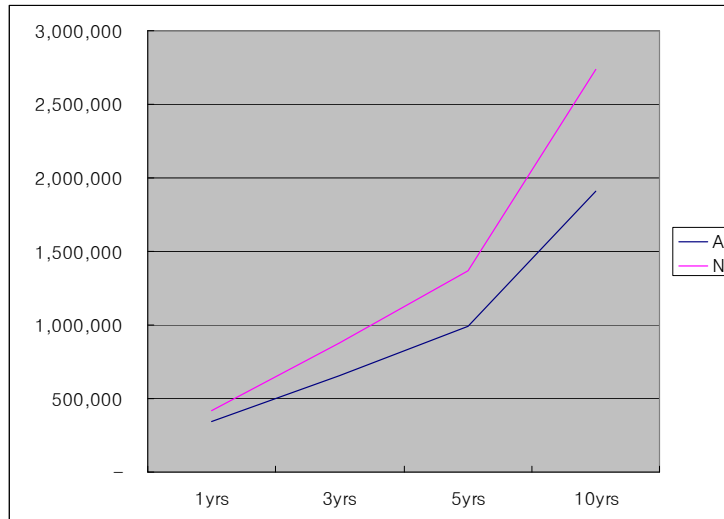
**(35) 템플턴 글로벌 본드 (유로) 펀드 (Templeton Global Bond (Euro) Fund)**

종류	투자기간	1년	3년	5년	10년
A	판매수수료 및 보수·비용	335,128	625,868	934,314	1,790,131
	판매수수료 및 보수·비용 (피투자 집합투자기구 보수 포함)	해당없음	해당없음	해당없음	해당없음
N	판매수수료 및 보수·비용	407,228	848,722	1,317,102	2,616,677
	판매수수료 및 보수·비용 (피투자 집합투자기구 보수 포함)	해당없음	해당없음	해당없음	해당없음



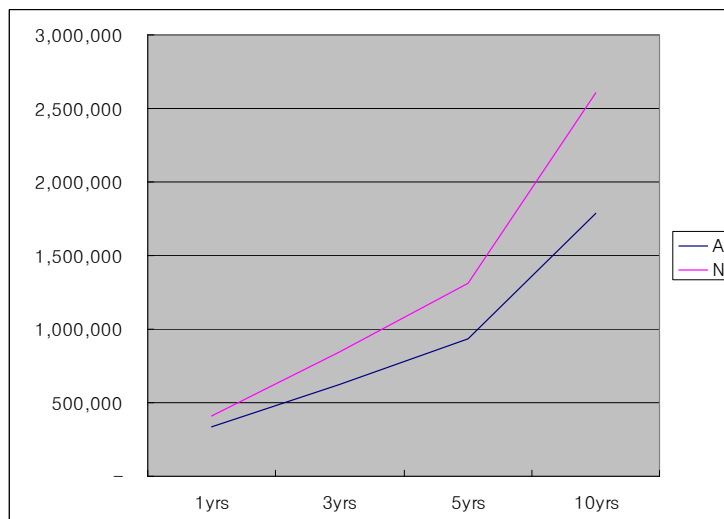
**(36) 템플턴 글로벌 본드 펀드 (Templeton Global Bond Fund)**

종류	투자기간	1년	3년	5년	10년
A	판매수수료 및 보수·비용	345,428	657,704	988,998	1,908,209
	판매수수료 및 보수·비용 (피투자 집합투자기구 보수 포함)	해당없음	해당없음	해당없음	해당없음
N	판매수수료 및 보수·비용	417,528	880,558	1,371,787	2,734,755
	판매수수료 및 보수·비용 (피투자 집합투자기구 보수 포함)	해당없음	해당없음	해당없음	해당없음



**(37) 템플턴 글로벌 토탈 리턴 펀드 (Templeton Global Total Return Fund)**

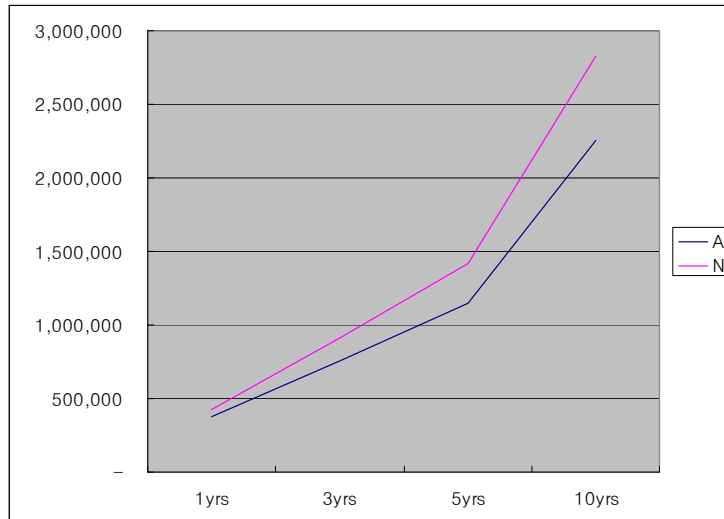
종류	투자기간	1년	3년	5년	10년
A	판매수수료 및 보수·비용	335,128	625,868	934,314	1,790,131
	판매수수료 및 보수·비용 (피투자 집합투자기구 보수 포함)	해당없음	해당없음	해당없음	해당없음
N	판매수수료 및 보수·비용	406,198	845,538	1,311,634	2,604,869
	판매수수료 및 보수·비용 (피투자 집합투자기구 보수 포함)	해당없음	해당없음	해당없음	해당없음





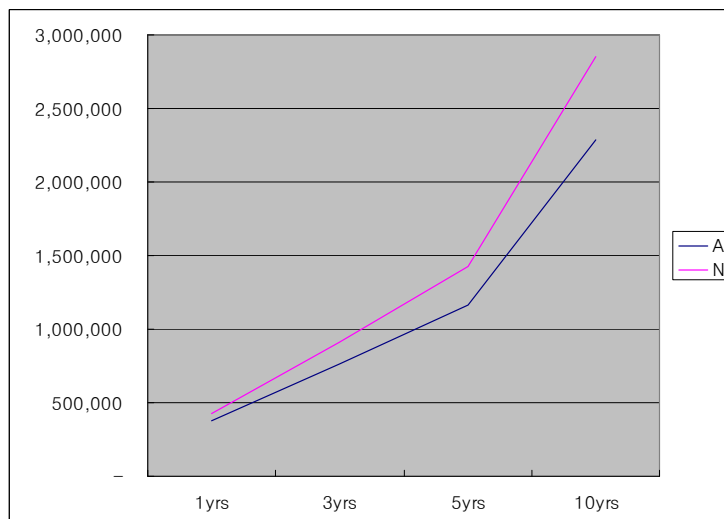
**(38) 프랭클린 인컴 펀드 (Franklin Income Fund)**

종류	투자기간	1년	3년	5년	10년
A	판매수수료 및 보수·비용	375,298	750,030	1,147,582	2,250,635
	판매수수료 및 보수·비용 (피투자 집합투자기구 보수 포함)	해당없음	해당없음	해당없음	해당없음
N	판매수수료 및 보수·비용	425,768	906,027	1,415,534	2,829,217
	판매수수료 및 보수·비용 (피투자 집합투자기구 보수 포함)	해당없음	해당없음	해당없음	해당없음



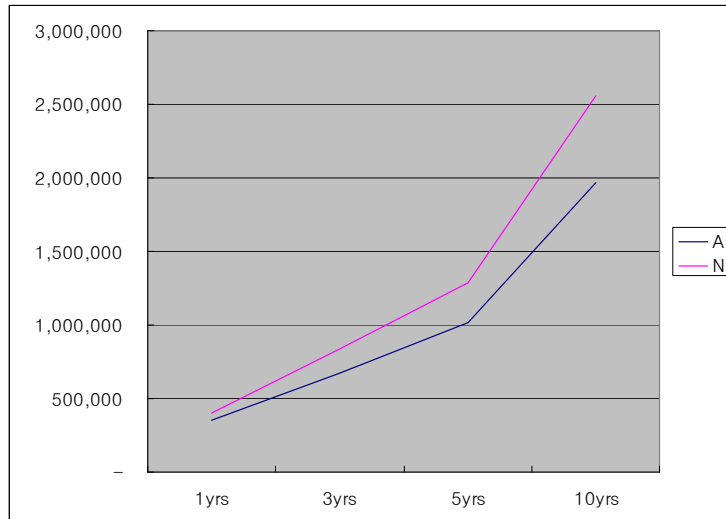
**(39) 템플턴 글로벌 밸런스드 펀드 (Templeton Global Balanced Fund)**

종류	투자기간	1년	3년	5년	10년
A	판매수수료 및 보수·비용	378,388	759,580	1,163,987	2,286,058
	판매수수료 및 보수·비용 (피투자 집합투자기구 보수 포함)	해당없음	해당없음	해당없음	해당없음
N	판매수수료 및 보수·비용	427,828	912,395	1,426,471	2,852,832
	판매수수료 및 보수·비용 (피투자 집합투자기구 보수 포함)	해당없음	해당없음	해당없음	해당없음



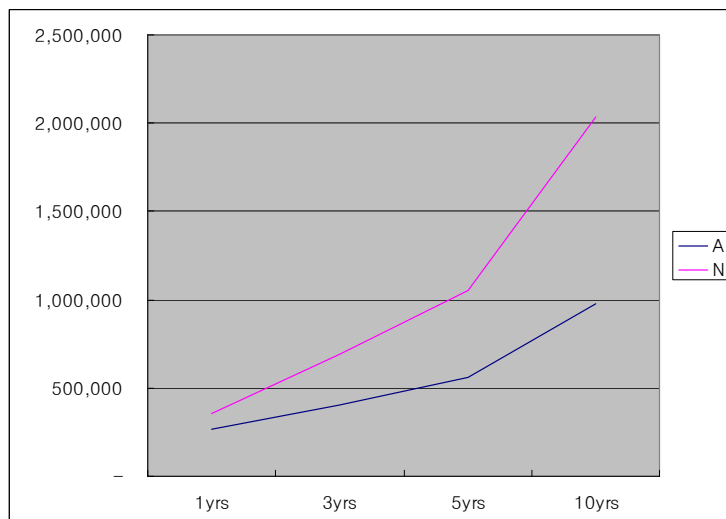
**(40) 템플턴 글로벌 인컴 펀드 (Templeton Global Income Fund)**

종류	투자기간	1년	3년	5년	10년
A	판매수수료 및 보수·비용	350,578	673,622	1,016,340	1,967,248
	판매수수료 및 보수·비용 (피투자 집합투자기구 보수 포함)	해당없음	해당없음	해당없음	해당없음
N	판매수수료 및 보수·비용	402,078	832,804	1,289,760	2,557,638
	판매수수료 및 보수·비용 (피투자 집합투자기구 보수 포함)	해당없음	해당없음	해당없음	해당없음



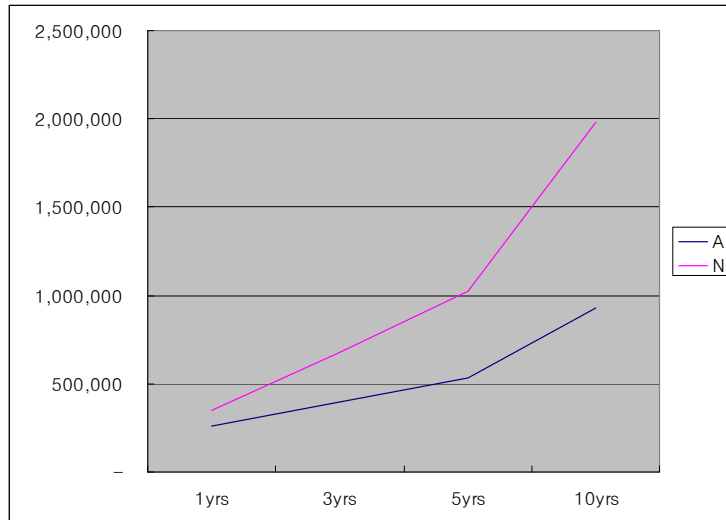
**(41) 템플턴 유로 리퀴드 리저브 펀드 (Templeton Euro Liquid Reserve Fund)**

종류	투자기간	1년	3년	5년	10년
A	판매수수료 및 보수·비용	264,058	406,198	556,993	975,393
	판매수수료 및 보수·비용 (피투자 집합투자기구 보수 포함)	해당없음	해당없음	해당없음	해당없음
N	판매수수료 및 보수·비용	356,758	692,724	1,049,150	2,038,095
	판매수수료 및 보수·비용 (피투자 집합투자기구 보수 포함)	해당없음	해당없음	해당없음	해당없음



**(42) 템플턴 유에스 달러 리퀴드 리저브 펀드 (Templeton U.S. Dollar Liquid Reserve Fund)**

종류	투자기간	1년	3년	5년	10년
A	판매수수료 및 보수·비용	259,938	393,463	535,120	928,162
	판매수수료 및 보수·비용 (피투자 집합투자기구 보수 포함)	해당없음	해당없음	해당없음	해당없음
N	판매수수료 및 보수·비용	351,608	676,806	1,021,808	1,979,056
	판매수수료 및 보수·비용 (피투자 집합투자기구 보수 포함)	해당없음	해당없음	해당없음	해당없음



\* 위 도표는 투자자가 1,000만원을 투자했을 경우 부담하게 되는 판매수수료 또는 보수·비용을 판매수수료율과 총 보수·비용비율 등을 이용하여 1년, 3년, 5년, 10년 단위로 예시하여 기재한 것입니다. 이 경우 이익금은 모두 재투자하며, 연간 투자수익률은 5%, 판매수수료율 또는 총 보수·비용비율은 일정한 것으로 가정하였습니다. 다만, 기타비용의 변동, 보수의 인상 또는 인하 여부 등에 따라 실제 부담하게 되는 보수 및 비용이 달라질 수 있습니다.

**14. 이익 배분 및 과세에 관한 사항**

**가. 이익 배분**

배당형 주식(distribution shares)을 발행하는 모든 펀드의 경우, 이사회의 의도는 배당형 주식에서 기인한 모든 이자소득(income)을 충분히 분배하는 것입니다. 법적 또는 규제 요건에 따라, 펀드자금에서 배당이 지불될 수도 있습니다. 법적 또는 규제 요건에 따라, 이사회는 새로운 클래스의 주식을 도입할 권리를 가지며, 순 수익을 유지/재투자할 수 있습니다.

연 배당은 연례 주주 총회에서 각 펀드별로 따로 발표됩니다.

중간 배당은 각 펀드별로 이사회의 결정에 따라 지급됩니다.

정상적인 상황 하에서, 아래에 기술된 바와 같이 배당이 이루어질 것으로 예상됩니다.

주식 클래스	주식명	지급 방법
누적형 주식	A (acc) AX (acc) B (acc) BT (acc) C (acc) I (acc) N (acc)	배당이 지불되지 않으나, 해당 주식에서 기인한 순수익은 해당 주식의 상승된 가치에 반영될 것임.
배당형 주식	A (Mdis), AX (Mdis), B (Mdis), BT (Mdis), C (Mdis), I (Mdis) 와 N (Mdis)	정상적인 상황에서, 배당은 매월 이루어질 것으로 예상됨 (매월 말 이후)
	A (Qdis), AX (Qdis), B (Qdis), BT (Qdis), C (Qdis), I (Qdis) 와 N (Qdis)	정상적인 상황에서, 배당은 매분기마다 이루어질 것으로 예상됨 (매분기 말 이후)
	A (Ydis), AX (Ydis), B (Ydis), BT (Ydis), C (Ydis), I (Ydis) 와 N (Ydis)	정상적인 상황에서, 배당은 매년 이루어질 것으로 예상됨 (매해 12월 연례주주총회 결의안에 따라)

배당형 주식의 배당금을 받기 위해서는, 본 회사가 기준일(record date)로 지정한 평가일에 주주들이 해당 주식 보유자로 주주 명부에 등록되어 있어야 합니다.

기명식 배당형 주식의 배당금은, 신청서에 별도로 기재되지 않는 한, 해당 펀드와 클래스의 주식 추가 매입의 형태로 재투자될 것입니다. 재투자되는 주식은 해당 배당금이 지급되는 날에 주식 증서가 없는 기명식으로 발행되며, 그 가격은 해당 펀드의 배당형 주식에 배당락 되는 (ex-dividend) 평가일에 해당 펀드의 주식 발행시 계산하는 것과 같은 방법으로 계산될 것입니다. 이 경우 선취 판매 수수료는 부과되지 않습니다. 이러한 재투자를 원하지 않는 투자자들은 신청서 해당란에 기재하여야 합니다. 현금 배당이 지급되는 경우, 현금 배당을 선택한 기명식 배당형 주식 보유자에게 배당을 현금으로 주주 명부에 등재된 주소지에 수표로 우편 발송하거나 자금 이체를 통해서 지급할 것입니다(모든 경우 수수료는 주주 부담입니다).

주주의 특별한 요청으로, 해당 펀드의 기준 통화나, (가능한 경우) 대체 통화, 혹은 비용을 주주가 부담하는 조건하에 자유롭게 환전할 수 있는 다른 통화로 배당금을 받고자 하는 경우에는, 전신회(transfer) 혹은 주주 명부에 등재된 주소지에 수표 우편 발송(주주의 위험 부담)으로 기명식 배당형 주식 보유자에게 지급될 것입니다. 5년 이내에 청구되지 않은 배당은 그 권리를 상실하고 해당 펀드의 이익으로 귀속됩니다.

무기명 주식에 대한 배당금은 록셈부르크의 주 지급 대리인(principal paying agent) 사무소나, 배당 발표시 지정된 현지 지급 대리인의 사무소에서 지급될 것입니다. 배당은 아래의 신문에 공고될 것입니다. (주 지급 대리인 및/또는 현지 지급 대리인의 이름과 주소 포함): 이사회가 수시로 결정하는 기타 신문이나 인터넷 사이트.

미화 250불 이하 (또는 이에 상응하는 통화)의 배당금이 데이터 유실로 인하여 기명식 주주에게 지불될 수 없는 경우 또는 발행 수표가 기일 내에 현금화되지 않은 경우, 본 회사 또는 명의 개서 대리인은 해당 주주에게 이와 관련 온전한 지시를 받을 때까지, 이러한 배당금을 자동으로 재투자할 권리를 가집니다. 그리고, 이 배당금과 관련된 펀드와 클래스의 배당형 주식 추가 매입으로 발생하는 그 후의 배당금을 자동으로 재투자할 권리도 가집니다.

배당이 확정되었으나 무기명 주식에 대한 지급이 이루어지지 않았으며, 5년 이내에 이러한 배당에 대한 쿠폰이 제출되지 않은 경우, 본 회사는 룩셈부르크 대공국 법규에 따라서 배당금 몰수를 발표하고, 미지급된 배당금은 해당 펀드의 이익으로 귀속될 것입니다.

발표된 각 배당에 대하여, 이사회는 발행 및 재매입된 주식에서 기인한 순 투자 소득 및 자본 이익의 비중  
에 따라, 자본 손실의 증감과 상관없이, 실현 또는 미실현된 자본 이익에서 배당금을 지불한 것인지 여부와  
그 규모를 결정할 수 있습니다.

배당금 분배는 보장된 것이 아니며, 본 회사의 펀드는 이자를 지불하지 않습니다. 본 회사 펀드 내 주식의 가  
격과 주식을 통한 수익은 변동될 수 있습니다. 모든 배당금 분배는 배당금 금액만큼 본 회사 펀드 주식의 가  
격을 낮추게 됩니다. 향후 수익과 투자 성과는 환율의 변동을 포함 한 다양한 요인에 의하여 영향을 받을 수  
있으며, 본 회사, 이사, 임원, 기타 관계자의 통제 범위를 벗어날 수 있습니다. 본 회사, 본 회사의 이사 또는  
임원, 프랭클린 템플턴 인베스트먼트, 전 세계의 계열사, 이들의 이사, 임원, 직원, 등은 본 회사의 향후 성과  
및 수익을 보장하지 아니합니다.

본 회사의 펀드는 균등 분배(equalization)로 알려진 회계관습을 따르고 있습니다. 이에 따라, 판매 금액 및  
주식 환매 비용의 일부는 한 주당 기준으로 해당 거래일 날 미분배 순투자소득과 동일한 금액만큼 미분배  
소득에 더해지거나 감해됩니다. 결과적으로 미분배된 주당 순투자소득은 주식의 판매 및 환매에 영향을 받  
지 않습니다. 그러나, 누적형 주식(accumulation shares)만을 제공하는 펀드와 관련하여 이사회는 균등분배  
방식을 적용하지 않을 권리를 가집니다.

## 나. 과세

### (1) 집합투자기구에 대한 과세

본 회사는 룩셈부르크 대공국 내에서 이익 또는 소득에 대한 세금을 납부할 책무가 없으며 펀드가 지급하  
는 배당금에도 원천세가 부과되지 아니 합니다.

그러나, 본 회사는 매분기말 순자산가치의 연 0.05% 의 세금을 룩셈부르크 조세당국에 납부해야 하며 이  
세금은 해당 분기말 순자산가치를 기준으로 합니다. 본 세금은 세금이 이미 부과된 기타 집합투자기구에 투  
자되는 펀드의 자산 부분에는 적용되지 아니합니다. 상기 0.05% 세율의 적용을 받지 않고 현재 감세율  
0.01%의 적용을 받기 위하여 템플턴 유에스 달러 리퀴드 리저브 펀드(Templeton U.S. Dollar Liquid Reserve  
Fund)와 템플턴 유로 리퀴드 리저브 펀드(Templeton Euro Liquid Reserve Fund)는 각 펀드 포트 폴리오를  
구성하는 모든 증권과 상품의 가중 평균 잔여 만기가 12개월을 초과하지 않도록 운용될 것입니다. 각 증권  
또는 상품의 잔여 만기를 계산하기 위해서는 부속 금융 상품이 고려될 것입니다. 시장상황에 의하여 이자율  
이 변동하는 조건이 첨부된 투자종목의 경우, 그 이자율이 변동될 때까지의 시점도 잔존가치 계산에 반영됩  
니다.

현행 법과 관행에 따르면, 룩셈부르크 대공국에서는 본 펀드 자산의 실현 또는 미실현 매매 차익에 대하여  
어떠한 자본 이득세도 부과되지 않습니다.

회사는 룩셈부르크 대공국에서 부가세에 대하여 등록되어 있으며 적용 법률에 따라 부가세 신고 대상이 됩  
니다.

본 회사가 수령한 투자 소득 또는 실현된 자본 이득에는 해당 국가 별로 본국의 다양한 세율이 적용될 수 있습니다. 룩셈부르크 대공국이 기타 국가와 이중과세 방지 협정을 체결한 경우에 본 회사는 이에 따른 혜택을 볼 수 있습니다.

**(2) 국내에서의 과세**

국내의 경우 거주자인 개인이 받은 주식의 환매 및 하위 집합투자기구 주식간의 전환으로부터 발생하는 소득에 대해서는 국내의 관련 세법에 따라 배당소득에 대한 소득세(원천징수 세율은 주민세를 포함하여 소득의 15.4%)가 과세됩니다. 다만, 자본시장과 금융투자업에 관한 법률에 의한 국내 집합투자기구(투자신탁, 투자회사 등)의 경우 국내 상장주식 등의 매매나 평가로 인한 손익을 투자자의 과세대상인 배당소득금액 계산시 제외하는 반면 외국집합투자기구에서는 이러한 규정이 적용되지 않기 때문에, 본 외국집합투자기구의 경우 국내 상장주식 등에 대한 투자분에 한하여 국내 상장주식 등에 투자하는 국내 집합투자기구보다 투자자에게 과세 적용이 불리할 수 있습니다.

**15. 발기인·감독이사에 관한 사항**

가. 발기인에 관한 사항: 해당사항 없음

성 명	생년월일(사업자등록번호)	주요경력	소유주식수	금 액	결격요건 해당여부

주) 룩셈부르크에서 설립된 본 회사의 Promoter 는 국내 투자회사의 발기인과 유사한 역할을 하지만, 국내 투자회사의 발기인에 해당하지 아니므로 투자시 이를 유의하시기 바랍니다

나. 감독이사에 관한 사항: 해당사항 없음

직 명	성 명(상호)	생년월일(사업자등록번호)	주요경력	결격요건 해당 여부

본 회사의 경우 국내 투자회사가 선임하는 감독이사의 요건에 해당하는 자가 없어 본 항목에 대하여 별도로 기재하지 아니하므로 투자시 이를 유의하시기 바랍니다.

**이사회 임원**

성 명	직 명	직책 및 근무처
Nicholas F. Brady	이사회 의장	회장, Choptank Partners, Inc.
Gregory E. Johnson	이사	사장, Franklin Resources, Inc.
Dr. J.B. Mark Mobius	이사	명예 이사, Templeton Asset Management Ltd.
Mark G. Holowesko	이사	사장, Holowesko Partners Ltd
Gregory E. McGowan	이사	전무, Templeton Worldwide, Inc.
Abercom 공작	이사	회장, Calor Teoranta
Vijay C. Advani	이사	부회장, Franklin Resources, Inc 의 Global Advisor Services.
Richard H. Frank	이사	사장, Darby Overseas Investments Limited

성명	직명	직책 및 근무처
David E. Smart	이사	이사, 사장, Franklin Templeton Investment Management Limited
Trevor G. Trefgame	이사	회장, Garro Securities Limited
James J.K. Hung	이사	사장, Asia Securities Global Ltd.
Geoffrey A. Langlands	이사	경영 파트너, Langlands Consultoria Ltda

## 경영 및 행정

이사회는 투자 목적 및 정책의 결정을 포함한, 본 회사의 경영과 관리를 책임집니다.

### 집행 담당자(Conducting Officer)

이사회는 회사의 업무를 운영하기 위하여 집행 담당자(Conducting Officer)들을 임명하였습니다.

집행 담당자(Conducting Officer)들은 회사의 업무를 처리하며 보다 구체적으로는 회사로부터 업무를 수탁받은 업무수탁자들(집합투자업자들, 등록대리인, 명의개서 대리인 및 업무 대행사 및 주 판매대행회사)이 집합투자기구 관련 법률, 회사의 정관, 글로벌 투자설명서 및 업무수탁자들과 체결한 계약 규정에 따라 그 기능을 수행할 수 있도록 합니다. 집행 담당자(Conducting Officer)는 회사가 투자제한을 준수하고 펀드의 투자목적 및 방침의 실시를 감시하도록 합니다.

집행 담당자(Conducting Officer)는 반기마다 회사 이사회에 보고를 하고 투자제한을 회사가 준수하지 못하는 경우 이를 이사회에 통보합니다.

### 다. 감독이사의 보수지급기준

해당사항 없음

## 제3부 집합투자기구의 재무 및 운용실적 등에 관한 사항

### 1. 재무정보

본 회사의 회계 년도는 매년 7월 1일에 시작하고 6월 30일에 종료됩니다.

주) 재무정보에 관한 자료는 룩셈부르크에서 일반적으로 인정된 회계기준에 따라 작성되었으며, PricewaterhouseCoopers S.à r.l.의 감사를 받았거나 받을 예정입니다.

### 가. 요약재무정보

주) 아래 요약재무재표의 양식 및 각 계정과목은 대한민국에서 일반적으로 인정된 회계기준에 따른 것으로서 룩셈부르크에서 일반적으로 인정된 회계기준에 따라 작성되는 이 집합투자기구의 재무정보를 나타내기 부적절하여 매매회전율을 제외한 나머지 정보의 기재를 생략합니다. 이 집합투자기구의 재무정보는 이하 “나. 대차대조표” 및 “다. 손익계산서” 항목을 참조하시기 바랍니다.

#### (1) 프랭클린 유에스 오퍼튜니티 펀드 (Franklin U.S. Opportunities Fund)

항목	2006.6.30	2007.6.30	2008.6.30	2008.12.31
매매회전율	279.16%	252.19%	151.21%	111.67%

**(2) 프랭클린 바이오테크놀러지 디스커버리 펀드 (Franklin Biotechnology Discovery Fund)**

항목	2006.6.30	2007.6.30	2008.6.30	2008.12.31
매매회전율	42.89%	61.18%	21.77%	5.44%

**(3) 템플턴 아시안 그로스 펀드 (Templeton Asian Growth Fund)**

항목	2006.6.30	2007.6.30	2008.6.30	2008.12.31
매매회전율	13.71%	2.82%	-17.00%	-20.65%

**(4) 프랭클린 인디아 펀드 (Franklin India Fund)**

항목	2006.6.30	2007.6.30	2008.6.30	2008.12.31
매매회전율	70.72%	116.84%	36.23%	32.77%

**(5) 프랭클린 유추얼 비이컨 펀드 (Franklin Mutual Beacon Fund)**

항목	2006.6.30	2007.6.30	2008.6.30	2008.12.31
매매회전율	30.73%	22.12%	0.87%	4.00%

**(6) 프랭클린 유추얼 유러피안 펀드 (Franklin Mutual European Fund)**

항목	2006.6.30	2007.6.30	2008.6.30	2008.12.31
매매회전율	20.21%	7.32%	21.38%	38.68%

**(7) 프랭클린 유추얼 글로벌 디스커버리 펀드 (Franklin Mutual Global Discovery Fund)**

항목	2006.6.30	2007.6.30	2008.6.30	2008.12.31
매매회전율	-50.75%	-29.48%	-28.39%	-13.95%

**(8) 프랭클린 테크놀러지 펀드 (Franklin Technology Fund)**

항목	2006.6.30	2007.6.30	2008.6.30	2008.12.31
매매회전율	134.15%	161.81%	128.52%	86.13%

**(9) 프랭클린 템플턴 재팬 펀드 (Franklin Templeton Japan Fund)**

항목	2006.6.30	2007.6.30	2008.6.30	2008.12.31
매매회전율	359.64%	285.98%	304.05%	346.56%

**(10) 프랭클린 유에스 에쿼티 펀드 (Franklin U.S. Equity Fund)**

항목	2006.6.30	2007.6.30	2008.6.30	2008.12.31
매매회전율	61.28%	45.31%	9.26%	22.44%

**(11) 프랭클린 유에스 그로스 펀드 (Franklin U.S. Growth Fund)**

항목	2006.6.30	2007.6.30	2008.6.30	2008.12.31
매매회전율	69.15%	42.49%	-24.49%	-4.04%



**(12) 프랭클린 유에스 중소형 그로스 펀드 (Franklin U.S. Small-Mid Cap Growth Fund)**

항목	2006.6.30	2007.6.30	2008.6.30	2008.12.31
매매회전율	78.83%	91.34%	86.95%	91.17%

**(13) 템플턴 브릭 펀드 (Templeton BRIC Fund)**

항목	2006.6.30	2007.6.30	2008.6.30	2008.12.31
매매회전율	18.31%	91.36%	53.20%	44.20%

**(14) 템플턴 차이나 펀드 (Templeton China Fund)**

항목	2006.6.30	2007.6.30	2008.6.30	2008.12.31
매매회전율	-4.80%	-40.15%	-69.75%	-35.85%

**(15) 템플턴 이스턴 유럽 펀드 (Templeton Eastern Europe Fund)**

항목	2006.6.30	2007.6.30	2008.6.30	2008.12.31
매매회전율	5.05%	80.45%	55.18%	39.16%

**(16) 템플턴 이머징 마켓 펀드 (Templeton Emerging Markets Fund)**

항목	2006.6.30	2007.6.30	2008.6.30	2008.12.31
매매회전율	56.88%	115.96%	91.13%	108.15%

**(17) 템플턴 유로랜드 펀드 (Templeton Euroland Fund)**

항목	2006.6.30	2007.6.30	2008.6.30	2008.12.31
매매회전율	-27.65%	-8.71%	-9.02%	25.41%

**(18) 템플턴 유러피안 펀드 (Templeton European Fund)**

항목	2006.6.30	2007.6.30	2008.6.30	2008.12.31
매매회전율	-22.69%	8.21%	-42.02%	15.18%

**(19) 템플턴 글로벌 펀드 (Templeton Global Fund)**

항목	2006.6.30	2007.6.30	2008.6.30	2008.12.31
매매회전율	46.55%	9.20%	-5.35%	25.99%

**(20) 템플턴 글로벌 (유로) 펀드 (Templeton Global (Euro) Fund)**

항목	2006.6.30	2007.6.30	2008.6.30	2008.12.31
매매회전율	62.53%	52.06%	45.90%	45.32%

**(21) 템플턴 글로벌 에퀴티 인컴 펀드 (Templeton Global Equity Income Fund)**

항목	2006.6.30	2007.6.30	2008.6.30	2008.12.31
매매회전율	-5.62%	-3.15%	4.86%	16.70%

**(22) 템플턴 글로벌 스몰러 컴퍼니즈 펀드 (Templeton Global Smaller Companies Fund)**

항목	2006.6.30	2007.6.30	2008.6.30	2008.12.31
매매회전율	-39.70%	5.47%	-18.28%	11.00%

**(23) 템플턴 그로스 (유로) 펀드 (Templeton Growth (Euro) Fund)**

항목	2006.6.30	2007.6.30	2008.6.30	2008.12.31
매매회전율	52.26%	42.54%	22.28%	19.69%

**(24) 템플턴 라틴 아메리카 펀드 (Templeton Latin America Fund)**

항목	2006.6.30	2007.6.30	2008.6.30	2008.12.31
매매회전율	-30.60%	-3.64%	-7.14%	-8.04%

**(25) 템플턴 타이랜드 펀드 (Templeton Thailand Fund)**

항목	2006.6.30	2007.6.30	2008.6.30	2008.12.31
매매회전율	-68.79%	-62.36%	-83.08%	-56.15%

**(26) 프랭클린 하이일드(유로) 펀드 (Franklin High Yield (Euro) Fund)**

항목	2006.6.30	2007.6.30	2008.6.30	2008.12.31
매매회전율	-60.80%	5.59%	-39.99%	15.30%

**(27) 프랭클린 하이일드 펀드 (Franklin High Yield Fund)**

항목	2006.6.30	2007.6.30	2008.6.30	2008.12.31
매매회전율	30.98%	34.65%	12.31%	3.11%

**(28) 프랭클린 유에스 거버먼트 펀드 (Franklin U.S. Government Fund)**

항목	2006.6.30	2007.6.30	2008.6.30	2008.12.31
매매회전율	35.75%	9.92%	-28.59%	-4.07%

**(29) 프랭클린 유에스 울트라 단기 채권 펀드 (Franklin U.S. Ultra Short Bond Fund)**

항목	2006.6.30	2007.6.30	2008.6.30	2008.12.31
매매회전율	1.39%	110.12%	-130.53%	-122.53%

**(30) 프랭클린 유에스 토탈 리턴 펀드 (Franklin U.S. Total Return Fund)**

항목	2006.6.30	2007.6.30	2008.6.30	2008.12.31
매매회전율	-84.30%	575.82%	636.99%	705.61%

**(31) 템플턴 아시안 본드 펀드 (Templeton Asian Bond Fund)**

항목	2006.6.30	2007.6.30	2008.6.30	2008.12.31
매매회전율	-108.42%	-16.37%	30.71%	36.84%

**(32) 템플턴 이머징 마켓 본드 펀드 (Templeton Emerging Markets Bond Fund)**

항목	2006.6.30	2007.6.30	2008.6.30	2008.12.31
매매회전율	-26.33%	-8.43%	-17.64%	-2.87%

**(33) 템플턴 유로랜드 본드 펀드 (Templeton Euroland Bond Fund)**

항목	2006.6.30	2007.6.30	2008.6.30	2008.12.31
매매회전율	-94.37%	-84.18%	42.46%	-5.78%

**(34) 템플턴 유러피안 토탈 리턴 펀드 (Templeton European Total Return Fund)**

항목	2006.6.30	2007.6.30	2008.6.30	2008.12.31
매매회전율	-11.21%	101.98%	4.93%	52.07%

**(35) 템플턴 글로벌 본드 (유로) 펀드 (Templeton Global Bond (Euro) Fund)**

항목	2006.6.30	2007.6.30	2008.6.30	2008.12.31
매매회전율	-65.43%	-70.79%	-20.32%	29.39%

**(36) 템플턴 글로벌 본드 펀드 (Templeton Global Bond Fund)**

항목	2006.6.30	2007.6.30	2008.6.30	2008.12.31
매매회전율	4.91%	44.04%	50.19%	22.01%

**(37) 템플턴 글로벌 토탈 리턴 펀드 (Templeton Global Total Return Fund)**

항목	2006.6.30	2007.6.30	2008.6.30	2008.12.31
매매회전율	-21.61%	1.55%	55.76%	41.51%

**(38) 프랭클린 인컴 펀드 (Franklin Income Fund)**

항목	2006.6.30	2007.6.30	2008.6.30	2008.12.31
매매회전율	62.98%	36.73%	44.67%	63.35%

**(39) 템플턴 글로벌 밸런스드 펀드 (Templeton Global Balanced Fund)**

항목	2006.6.30	2007.6.30	2008.6.30	2008.12.31
매매회전율	20.72%	26.31%	34.03%	30.50%

**(40) 템플턴 글로벌 인컴 펀드 (Templeton Global Income Fund)**

항목	2006.6.30	2007.6.30	2008.6.30	2008.12.31
매매회전율	-20.45%	-10.10%	31.47%	42.62%

**(41) 템플턴 유로 리퀴드 리저브 펀드 (Templeton Euro Liquid Reserve Fund)**

항목	2006.6.30	2007.6.30	2008.6.30	2008.12.31
매매회전율	-	-	-	-

**(42) 템플턴 유에스 달러 리워드 리저브 펀드 (Templeton U.S. Dollar Liquid Reserve Fund)**

항목	2006.6.30	2007.6.30	2008.6.30	2008.12.31
매매회전을	-	-	-	-

**나. 대차대조표**

주) 이 집합투자기구의 대차대조표에 관한 자세한 내용은 별도 첨부된 펀드의 최근 3년간 연차보고서 및 최근 반기보고서 국문본을 참고하시기 바랍니다.

**다. 손익계산서**

주) 이 집합투자기구의 대차대조표에 관한 자세한 내용은 별도 첨부된 펀드의 최근 3년간 연차보고서 및 최근 반기보고서 국문본을 참고하시기 바랍니다.

**2. 연도별 설정 및 환매 현황**

**(1) 프랭클린 유에스 오퍼튜니티 펀드 (Franklin U.S. Opportunities Fund)**

프랭클린 유에스 오퍼튜니티 펀드 (FRANKLIN U.S. OPPORTUNITIES FUND) CLASS A (ACC)

기간	기간 초 잔고		회계기간 중				기간말 잔고	
			설정(발행)		환매			
	좌수 (출자지분수)	금액	좌수 (출자지분수)	금액	좌수 (출자지분수)	금액	좌수 (출자지분수)	금액
12/31/2008	59,067,910.362	402,843,143.65	41,888,720.442	238,500,699.91	64,837,982.910	364,750,500.13	36,118,647.894	157,838,486.56
06/30/2008	33,202,341.010	225,443,891.10	210,855,523.344	1,450,058,395.50	184,989,953.992	1,245,020,353.28	59,067,910.362	402,843,143.65
06/30/2007	85,445,441.226	513,527,096.87	86,732,895.024	516,379,277.50	138,975,995.240	836,063,541.96	33,202,341.010	225,443,891.10
06/30/2006	15,179,561.637	77,871,147.06	204,771,231.968	1,252,212,156.85	134,505,352.379	814,205,790.81	85,445,441.226	513,527,096.87

프랭클린 유에스 오퍼튜니티 펀드 (FRANKLIN U.S. OPPORTUNITIES FUND) CLASS N (ACC)

기간	기간 초 잔고		회계기간 중				기간말 잔고	
			설정(발행)		환매			
	좌수 (출자지분수)	금액	좌수 (출자지분수)	금액	좌수 (출자지분수)	금액	좌수 (출자지분수)	금액
12/31/2008	1,285,455.693	18,883,343.65	992,404.658	12,713,194.46	957,051.786	11,650,159.81	1,320,808.565	12,375,975.81
06/30/2008	482,536.962	7,107,769.06	2,507,041.271	37,006,331.77	1,704,122.540	25,123,994.92	1,285,455.693	18,883,343.65
06/30/2007	612,987.561	8,054,656.16	891,976.718	12,114,213.12	1,022,427.317	13,907,304.92	482,536.962	7,107,769.06
06/30/2006	10,111.859	114,365.10	1,457,525.075	19,817,639.57	854,649.373	11,548,186.47	612,987.561	8,054,656.16

프랭클린 유에스 오퍼튜니티 펀드 (FRANKLIN U.S. OPPORTUNITIES FUND) CLASS N (ACC) EUR

기간	기간 초 잔고		회계기간 중				기간말 잔고	
			설정(발행)		환매			
	좌수 (출자지분수)	금액	좌수 (출자지분수)	금액	좌수 (출자지분수)	금액	좌수 (출자지분수)	금액
12/31/2008	155,071.551	1,445,266.83	887,036.541	8,135,813.52	728,111.103	6,678,945.07	313,996.989	2,100,639.78
06/30/2008	505.561	5,505.55	294,445.946	3,134,740.08	139,879.956	1,574,532.67	155,071.551	1,445,266.83

06/30/2007	-	-	505,561	5,000.00	-	-	505,561	5,505.55
06/30/2006	-	-	-	-	-	-	-	-

프랭클린 유에스 오퍼튜니티 펀드 (FRANKLIN U.S. OPPORTUNITIES FUND) CLASS A (YDIS) GBP

기간	기간 초 잔고		회계기간 중				기간말 잔고	
			설정(발행)		환매			
	좌수 (출자지분수)	금액	좌수 (출자지분수)	금액	좌수 (출자지분수)	금액	좌수 (출자지분수)	금액
12/31/2008	178,258.781	609,645.00	114,652.620	304,010.60	113,992.288	319,699.05	178,919.113	533,178.93
06/30/2008	109,761.951	370,995.38	147,866.443	536,000.55	79,369.613	286,077.30	178,258.781	609,645.00
06/30/2007	7,258.996	23,519.13	212,664.362	696,854.85	110,161.407	360,641.80	109,761.951	370,995.38
06/30/2006	-	-	12,878.648	46,047.62	5,619.652	20,523.81	7,258.996	23,519.13

(2) 프랭클린 바이오테크놀러지 디스커버리 펀드 (Franklin Biotechnology Discovery Fund)

프랭클린 바이오테크놀러지 디스커버리 펀드 (FRANKLIN BIOTECHNOLOGY DISCOVERY FUND) CLASS A (ACC)

기간	기간 초 잔고		회계기간 중				기간말 잔고	
			설정(발행)		환매			
	좌수 (출자지분수)	금액	좌수 (출자지분수)	금액	좌수 (출자지분수)	금액	좌수 (출자지분수)	금액
12/31/2008	4,143,291.945	34,513,611.69	10,596,312.032	92,188,322.65	8,717,208.314	73,277,740.34	6,022,395.663	47,155,348.60
06/30/2008	6,284,869.235	56,312,416.06	5,824,410.171	49,165,859.90	7,965,987.461	66,583,890.12	4,143,291.945	34,513,611.69
06/30/2007	8,444,445.132	65,951,100.96	4,339,418.459	36,881,653.56	6,498,994.356	55,809,677.20	6,284,869.235	56,312,416.06
06/30/2006	9,678,991.076	73,076,363.09	9,628,582.638	79,974,388.66	10,863,128.582	90,174,248.23	8,444,445.132	65,951,100.96

프랭클린 바이오테크놀러지 디스커버리 펀드 (FRANKLIN BIOTECHNOLOGY DISCOVERY FUND) CLASS N (ACC)

기간	기간 초 잔고		회계기간 중				기간말 잔고	
			설정(발행)		환매			
	좌수 (출자지분수)	금액	좌수 (출자지분수)	금액	좌수 (출자지분수)	금액	좌수 (출자지분수)	금액
12/31/2008	470,954.540	3,659,316.56	319,715.274	2,566,558.25	400,339.480	3,031,337.96	390,330.334	2,837,701.34
06/30/2008	695,653.126	5,857,399.09	2,522,308.822	20,211,825.10	2,747,007.408	22,055,696.37	470,954.540	3,659,316.56
06/30/2007	827,834.538	6,117,697.02	1,132,187.118	9,255,945.26	1,264,368.530	10,421,722.40	695,653.126	5,857,399.09
06/30/2006	716,846.560	5,161,295.06	1,676,579.104	13,181,272.57	1,565,591.126	12,067,576.69	827,834.538	6,117,697.02

(3) 템플턴 아시안 그로스 펀드 (Templeton Asian Growth Fund)

템플턴 아시안 그로스 펀드 (TEMPLETON ASIAN GROWTH FUND) CLASS A (ACC)

기간	기간 초 잔고		회계기간 중				기간말 잔고	
			설정(발행)		환매			
	좌수 (출자지분수)	금액	좌수 (출자지분수)	금액	좌수 (출자지분수)	금액	좌수 (출자지분수)	금액
12/31/2008	100,289,405.064	2,435,026,714.15	45,737,745.501	823,134,814.11	65,211,019.396	1,191,555,359.31	80,816,131.169	1,091,017,734.78
06/30/2008	102,850,236.708	2,824,267,473.41	281,573,482.506	8,603,326,800.28	284,134,314.150	8,539,229,814.14	100,289,405.064	2,435,026,714.15
06/30/2007	98,645,601.055	1,652,313,795.26	137,233,317.332	2,853,046,846.21	133,028,681.679	2,737,892,694.72	102,850,236.708	2,824,267,473.41
06/30/2006	56,953,285.620	752,352,888.64	234,563,204.811	3,742,814,275.38	192,870,889.376	3,075,509,671.38	98,645,601.055	1,652,313,795.26

템플턴 아시안 그로스 펀드 (TEMPLETON ASIAN GROWTH FUND) CLASS A (ACC) EUR

기간	기간 초 잔고		회계기간 중				기간말 잔고	
			설정(발행)		환매			
	좌수 (출자지분수)	금액	좌수 (출자지분수)	금액	좌수 (출자지분수)	금액	좌수 (출자지분수)	금액
12/31/2008	12,641,899.186	194,558,811.71	4,319,377.904	50,360,431.63	6,365,916.993	76,565,774.94	10,595,360.097	102,139,254.08
06/30/2008	8,139,526.575	164,825,409.06	37,658,396.741	810,911,266.69	33,156,024.130	695,543,109.97	12,641,899.186	194,558,811.71

06/30/2007	2,710,601.920	35,427,565.62	15,813,533.926	266,980,724.30	10,384,609.271	169,199,714.08	8,139,526.575	164,825,409.06
06/30/2006	-	-	6,873,509.817	97,395,910.67	4,162,907.897	58,661,144.02	2,710,601.920	35,427,565.62

템플턴 아시안 그로스 펀드 (TEMPLETON ASIAN GROWTH FUND) CLASS N (ACC)

기간	기간 초 잔고		회계기간 중				기간말 잔고	
			설정(발행)		환매			
	좌수 (출자지분수)	금액	좌수 (출자지분수)	금액	좌수 (출자지분수)	금액	좌수 (출자지분수)	금액
12/31/2008	8,510,961.964	292,351,535.79	8,051,570.734	211,727,469.67	9,348,028.582	234,837,894.21	7,214,504.116	137,436,297.75
06/30/2008	7,904,971.975	308,610,099.59	29,876,869.678	1,250,542,426.55	29,270,879.689	1,191,197,608.50	8,510,961.964	292,351,535.79
06/30/2007	7,177,942.752	171,839,944.86	11,381,729.142	332,959,823.62	10,654,699.919	308,583,257.62	7,904,971.975	308,610,099.59
06/30/2006	2,816,254.224	53,424,341.06	17,863,319.949	419,448,718.25	13,501,631.421	316,704,567.00	7,177,942.752	171,839,944.86

템플턴 아시안 그로스 펀드 (TEMPLETON ASIAN GROWTH FUND) CLASS A (YDIS) USD

기간	기간 초 잔고		회계기간 중				기간말 잔고	
			설정(발행)		환매			
	좌수 (출자지분수)	금액	좌수 (출자지분수)	금액	좌수 (출자지분수)	금액	좌수 (출자지분수)	금액
12/31/2008	70,199,750.955	1,620,912,226.62	24,068,323.847	387,218,247.52	37,737,725.095	621,365,007.00	56,530,349.707	720,196,636.51
06/30/2008	73,243,262.586	1,926,297,784.18	98,095,266.281	2,871,736,039.05	101,138,777.912	2,912,557,248.69	70,199,750.955	1,620,912,226.62
06/30/2007	87,834,990.938	1,425,561,881.68	106,550,756.429	2,162,938,674.47	121,142,484.781	2,471,123,669.16	73,243,262.586	1,926,297,784.18
06/30/2006	76,252,793.480	985,186,073.47	136,512,242.361	2,112,601,641.16	124,930,044.903	1,926,535,697.32	87,834,990.938	1,425,561,881.68

템플턴 아시안 그로스 펀드 (TEMPLETON ASIAN GROWTH FUND) CLASS A (YDIS) EUR

기간	기간 초 잔고		회계기간 중				기간말 잔고	
			설정(발행)		환매			
	좌수 (출자지분수)	금액	좌수 (출자지분수)	금액	좌수 (출자지분수)	금액	좌수 (출자지분수)	금액
12/31/2008	4,087,514.797	60,045,591.09	2,002,565.852	21,742,434.29	3,084,506.220	36,662,858.38	3,005,574.429	27,440,893.36
06/30/2008	4,796,287.168	93,383,710.40	11,799,623.466	228,203,922.34	12,508,395.837	232,451,387.23	4,087,514.797	60,045,591.09
06/30/2007	3,469,621.532	44,029,496.92	18,192,362.406	318,542,336.37	16,865,696.770	298,333,178.65	4,796,287.168	93,383,710.40
06/30/2006	-	-	7,540,234.828	97,185,163.35	4,070,613.296	52,052,972.24	3,469,621.532	44,029,496.92

템플턴 아시안 그로스 펀드 (TEMPLETON ASIAN GROWTH FUND) CLASS A (YDIS) GBP

기간	기간 초 잔고		회계기간 중				기간말 잔고	
			설정(발행)		환매			
	좌수 (출자지분수)	금액	좌수 (출자지분수)	금액	좌수 (출자지분수)	금액	좌수 (출자지분수)	금액
12/31/2008	340,270.746	3,947,140.33	39,770.593	408,140.29	98,635.016	1,003,025.14	281,406.323	2,456,676.91
06/30/2008	198,451.848	2,601,703.58	640,024.667	8,399,160.35	498,205.769	6,459,964.97	340,270.746	3,947,140.33
06/30/2007	23,339.365	204,686.19	441,135.092	4,172,758.54	266,022.609	2,542,999.77	198,451.848	2,601,703.58
06/30/2006	-	-	73,802.704	465,335.63	50,463.339	242,840.58	23,339.365	204,686.19

**(4) 프랭클린 인디아 펀드 (Franklin India Fund)**

프랭클린 인디아 펀드 (FRANKLIN INDIA FUND) CLASS A (ACC)

기간	기간 초 잔고		회계기간 중				기간말 잔고	
			설정(발행)		환매			
	좌수 (출자지분수)	금액	좌수 (출자지분수)	금액	좌수 (출자지분수)	금액	좌수 (출자지분수)	금액
12/31/2008	16,772,463.702	284,796,421.64	15,779,132.485	245,506,725.86	16,390,916.926	251,486,930.40	16,160,679.261	198,776,343.48
06/30/2008	7,028,518.936	142,819,498.98	52,247,265.737	1,206,382,017.45	42,503,320.971	972,452,057.94	16,772,463.702	284,796,421.64
06/30/2007	4,594,588.121	54,951,271.69	17,863,676.076	300,222,239.38	15,429,745.261	258,273,421.53	7,028,518.936	142,819,498.98
06/30/2006	-	-	11,361,483.440	147,494,314.75	6,766,895.319	87,821,001.87	4,594,588.121	54,951,271.69

프랭클린 인디아 펀드 (FRANKLIN INDIA FUND) CLASS A (ACC) EUR

기간	기간 초 잔고		회계기간 중				기간말 잔고	
			설정(발행)		환매			
	좌수 (출자지분수)	금액	좌수 (출자지분수)	금액	좌수 (출자지분수)	금액	좌수 (출자지분수)	금액
12/31/2008	3,138,013.801	40,919,691.19	1,730,987.451	22,015,810.89	1,873,578.647	23,860,041.79	2,995,422.605	31,871,287.89
06/30/2008	1,759,599.638	31,954,325.92	11,916,976.280	223,361,775.02	10,538,562.117	196,182,606.33	3,138,013.801	40,919,691.19
06/30/2007	532,242.099	6,019,657.47	5,289,042.313	80,752,003.48	4,061,684.774	61,764,881.62	1,759,599.638	31,954,325.92
06/30/2006	-	-	1,043,688.154	12,656,657.56	511,446.055	6,286,010.23	532,242.099	6,019,657.47

프랭클린 인디아 펀드 (FRANKLIN INDIA FUND) CLASS N (ACC)

기간	기간 초 잔고		회계기간 중				기간말 잔고	
			설정(발행)		환매			
	좌수 (출자지분수)	금액	좌수 (출자지분수)	금액	좌수 (출자지분수)	금액	좌수 (출자지분수)	금액
12/31/2008	2,120,031.757	35,277,326.76	1,533,906.680	23,169,368.54	1,869,379.422	28,047,085.83	1,784,559.015	21,432,552.43
06/30/2008	1,792,837.996	35,982,257.09	5,392,155.812	119,257,422.79	5,064,962.051	110,042,848.08	2,120,031.757	35,277,326.76
06/30/2007	738,056.663	8,782,873.58	4,928,062.048	81,644,305.37	3,873,280.715	64,559,171.25	1,792,837.996	35,982,257.09
06/30/2006	-	-	3,240,987.528	40,420,482.78	2,502,930.865	31,101,201.47	738,056.663	8,782,873.58

프랭클린 인디아 펀드 (FRANKLIN INDIA FUND) CLASS N (ACC) EUR

기간	기간 초 잔고		회계기간 중				기간말 잔고	
			설정(발행)		환매			
	좌수 (출자지분수)	금액	좌수 (출자지분수)	금액	좌수 (출자지분수)	금액	좌수 (출자지분수)	금액
12/31/2008	1,794,473.003	23,023,088.16	841,669.942	10,608,424.36	1,075,889.417	13,523,454.89	1,560,253.528	16,273,443.84
06/30/2008	1,093,791.744	19,699,188.97	4,847,030.571	93,081,067.39	4,146,349.312	77,870,367.50	1,794,473.003	23,023,088.16
06/30/2007	69,421.904	783,773.20	3,817,106.491	57,587,039.52	2,792,736.651	42,242,624.11	1,093,791.744	19,699,188.97
06/30/2006	-	-	237,054.432	2,773,183.14	167,632.528	1,969,732.43	69,421.904	783,773.20

프랭클린 인디아 펀드 (FRANKLIN INDIA FUND) CLASS A (YDIS) GBP

기간	기간 초 잔고		회계기간 중				기간말 잔고	
			설정(발행)		환매			
	좌수 (출자지분수)	금액	좌수 (출자지분수)	금액	좌수 (출자지분수)	금액	좌수 (출자지분수)	금액
12/31/2008	214,329.835	3,257,813.15	229,955.409	3,725,788.06	221,467.689	3,576,857.10	222,817.555	3,346,719.35
06/30/2008	41,759.367	753,338.76	529,203.119	10,957,219.42	356,632.651	7,267,168.74	214,329.835	3,257,813.15
06/30/2007	94,369.126	1,089,019.65	83,071.809	1,285,656.48	135,681.568	2,049,294.53	41,759.367	753,338.76
06/30/2006	-	-	103,792.719	1,088,135.25	9,423.593	117,638.55	94,369.126	1,089,019.65

**(5) 프랭클린 유추얼 비이컨 펀드 (Franklin Mutual Beacon Fund)**

프랭클린 유추얼 비이컨 펀드 (FRANKLIN MUTUAL BEACON FUND) CLASS A (ACC) USD

기간	기간 초 잔고		회계기간 중				기간말 잔고	
			설정(발행)		환매			
	좌수 (출자지분수)	금액	좌수 (출자지분수)	금액	좌수 (출자지분수)	금액	좌수 (출자지분수)	금액
12/31/2008	21,143,981.843	991,018,403.42	13,234,981.410	536,905,035.17	15,906,031.528	651,037,038.81	18,472,931.725	616,441,709.51
06/30/2008	36,902,256.861	2,202,695,683.28	54,925,398.812	2,998,457,604.14	70,683,673.830	3,838,178,025.29	21,143,981.843	991,018,403.42
06/30/2007	29,450,627.920	1,458,395,072.42	61,875,323.865	3,382,185,952.66	54,423,694.924	2,959,395,674.36	36,902,256.861	2,202,695,683.28
06/30/2006	31,290,578.299	1,378,975,764.34	47,319,656.999	2,210,140,835.94	49,159,607.378	2,291,410,190.96	29,450,627.920	1,458,395,072.42

프랭클린 유추얼 비이컨 펀드 (FRANKLIN MUTUAL BEACON FUND) CLASS A (ACC) EUR

기간	기간 초 잔고		회계기간 중				기간말 잔고	
			설정(발행)		환매			
	좌수 (출자지분수)	금액	좌수 (출자지분수)	금액	좌수 (출자지분수)	금액	좌수 (출자지분수)	금액
12/31/2008	2,099,664.946	62,549,017.60	1,703,195.907	45,329,989.58	1,891,045.693	52,024,647.16	1,911,815.160	45,673,263.18
06/30/2008	4,490,919.570	198,229,188.46	10,944,550.764	416,308,703.77	13,335,805.388	499,451,777.10	2,099,664.946	62,549,017.60
06/30/2007	2,029,483.359	78,622,184.30	11,620,183.884	471,954,466.84	9,158,747.673	364,041,321.70	4,490,919.570	198,229,188.46
06/30/2006	1,883,749.265	68,681,497.16	5,076,157.771	199,324,524.70	4,930,423.677	192,199,020.99	2,029,483.359	78,622,184.30

프랭클린 유추얼 비이컨 펀드 (FRANKLIN MUTUAL BEACON FUND) CLASS N (ACC) USD

기간	기간 초 잔고		회계기간 중				기간말 잔고	
			설정(발행)		환매			
	좌수 (출자지분수)	금액	좌수 (출자지분수)	금액	좌수 (출자지분수)	금액	좌수 (출자지분수)	금액
12/31/2008	5,480,363.421	134,597,721.82	2,396,074.952	51,995,767.60	2,892,874.689	61,118,361.51	4,983,563.684	86,813,676.42
06/30/2008	8,232,219.333	259,479,547.67	6,828,465.052	187,404,930.50	9,580,320.964	265,398,876.81	5,480,363.421	134,597,721.82
06/30/2007	7,911,063.023	208,377,396.14	10,369,390.733	298,954,179.73	10,048,234.423	289,002,830.60	8,232,219.333	259,479,547.67
06/30/2006	7,006,145.573	165,485,154.82	9,378,812.714	236,588,311.83	8,473,895.264	213,322,287.14	7,911,063.023	208,377,396.14

프랭클린 유추얼 비이컨 펀드 (FRANKLIN MUTUAL BEACON FUND) CLASS N (ACC) EUR

기간	기간 초 잔고		회계기간 중				기간말 잔고	
			설정(발행)		환매			
	좌수 (출자지분수)	금액	좌수 (출자지분수)	금액	좌수 (출자지분수)	금액	좌수 (출자지분수)	금액
12/31/2008	4,198,826.148	65,375,722.78	1,459,836.616	19,418,441.42	1,392,790.988	18,715,208.25	4,265,871.776	53,067,444.55
06/30/2008	7,379,317.270	171,569,126.18	6,423,359.439	132,223,456.65	9,603,850.561	197,180,110.52	4,198,826.148	65,375,722.78
06/30/2007	3,840,058.678	78,951,606.19	10,448,687.903	233,511,103.03	6,909,429.311	153,745,352.63	7,379,317.270	171,569,126.18
06/30/2006	2,877,198.828	56,076,604.99	11,618,810.464	237,733,933.47	10,655,950.614	221,340,217.42	3,840,058.678	78,951,606.19

프랭클린 유추얼 비이컨 펀드 (FRANKLIN MUTUAL BEACON FUND) CLASS A (YDIS) USD

기간	기간 초 잔고		회계기간 중				기간말 잔고	
			설정(발행)		환매			
	좌수 (출자지분수)	금액	좌수 (출자지분수)	금액	좌수 (출자지분수)	금액	좌수 (출자지분수)	금액
12/31/2008	362,917.922	16,777,695.16	226,681.936	9,360,032.46	275,437.642	11,223,617.72	314,162.216	10,235,404.57
06/30/2008	312,903.635	18,489,475.52	1,014,595.686	54,431,032.72	964,581.399	51,366,274.79	362,917.922	16,777,695.16
06/30/2007	70,187.754	3,467,976.81	697,956.743	39,005,682.85	455,240.862	25,524,516.79	312,903.635	18,489,475.52
06/30/2006	186,281.144	8,211,272.80	150,123.367	7,233,497.13	266,216.757	12,749,087.98	70,187.754	3,467,976.81



**(6) 프랭클린 유추얼 유러피안 펀드 (Franklin Mutual European Fund)**

프랭클린 유추얼 유러피안 펀드 (FRANKLIN MUTUAL EUROPEAN FUND) CLASS A (ACC) USD

기간	기간 초 잔고		회계기간 중				기간말 잔고	
			설정(발행)		환매			
	좌수 (출자지분수)	금액	좌수 (출자지분수)	금액	좌수 (출자지분수)	금액	좌수 (출자지분수)	금액
12/31/2008	24,636,940.303	646,473,292.50	15,382,170.389	307,626,642.79	17,494,880.469	360,822,002.06	22,524,230.223	394,174,016.39
06/30/2008	27,325,705.954	780,148,886.95	52,611,038.134	1,476,581,208.90	55,299,803.785	1,549,370,207.38	24,636,940.303	646,473,292.50
06/30/2007	15,479,131.428	329,395,906.47	56,392,831.112	1,464,815,030.76	44,546,256.586	1,143,620,470.92	27,325,705.954	780,148,886.95
06/30/2006	11,627,707.665	200,926,780.88	32,924,528.710	643,294,332.50	29,073,104.947	568,230,873.99	15,479,131.428	329,395,906.47

프랭클린 유추얼 유러피안 펀드 (FRANKLIN MUTUAL EUROPEAN FUND) CLASS A (ACC) EUR

기간	기간 초 잔고		회계기간 중				기간말 잔고	
			설정(발행)		환매			
	좌수 (출자지분수)	금액	좌수 (출자지분수)	금액	좌수 (출자지분수)	금액	좌수 (출자지분수)	금액
12/31/2008	146,563,689.826	2,443,216,666.77	126,769,895.494	1,777,102,866.70	124,810,424.343	1,789,032,865.25	148,523,160.977	1,858,024,701.63
06/30/2008	101,192,107.261	2,134,141,512.06	334,049,063.411	6,370,834,974.06	288,677,480.846	5,464,995,108.33	146,563,689.826	2,443,216,666.77
06/30/2007	76,786,970.110	1,277,735,164.65	184,195,398.694	3,467,033,101.39	159,790,261.543	2,991,358,073.38	101,192,107.261	2,134,141,512.06
06/30/2006	59,661,816.204	852,567,345.45	159,676,427.867	2,538,802,351.97	142,551,273.961	2,265,152,447.09	76,786,970.110	1,277,735,164.65

프랭클린 유추얼 유러피안 펀드 (FRANKLIN MUTUAL EUROPEAN FUND) CLASS N (ACC) USD

기간	기간 초 잔고		회계기간 중				기간말 잔고	
			설정(발행)		환매			
	좌수 (출자지분수)	금액	좌수 (출자지분수)	금액	좌수 (출자지분수)	금액	좌수 (출자지분수)	금액
12/31/2008	2,829,119.104	65,154,609.06	1,066,064.768	19,191,962.76	1,744,745.833	31,928,903.27	2,150,438.039	32,901,699.29
06/30/2008	3,308,530.822	83,507,313.89	5,734,923.561	141,009,021.79	6,214,335.279	152,445,192.09	2,829,119.104	65,154,609.06
06/30/2007	1,392,939.361	26,396,200.10	7,005,783.963	152,612,264.57	5,090,192.502	111,158,633.32	3,308,530.822	83,507,313.89
06/30/2006	875,042.690	13,571,911.83	2,131,831.029	37,577,251.31	1,613,934.358	28,459,756.23	1,392,939.361	26,396,200.10

프랭클린 유추얼 유러피안 펀드 (FRANKLIN MUTUAL EUROPEAN FUND) CLASS N (ACC) EUR

기간	기간 초 잔고		회계기간 중				기간말 잔고	
			설정(발행)		환매			
	좌수 (출자지분수)	금액	좌수 (출자지분수)	금액	좌수 (출자지분수)	금액	좌수 (출자지분수)	금액
12/31/2008	24,638,306.520	361,936,720.96	8,849,625.569	111,938,906.89	13,060,179.682	165,880,567.01	20,427,752.407	224,296,719.75
06/30/2008	27,838,501.200	521,415,125.85	54,609,789.036	921,987,042.48	57,809,983.716	953,872,576.52	24,638,306.520	361,936,720.96
06/30/2007	18,749,050.094	278,985,864.27	37,795,467.152	637,615,681.45	28,706,016.046	477,986,782.70	27,838,501.200	521,415,125.85
06/30/2006	10,127,152.393	130,437,722.43	33,186,843.215	476,845,265.36	24,564,945.514	349,743,522.78	18,749,050.094	278,985,864.27

프랭클린 유추얼 유러피안 펀드 (FRANKLIN MUTUAL EUROPEAN FUND) CLASS A (YDIS) EUR

기간	기간 초 잔고		회계기간 중				기간말 잔고	
			설정(발행)		환매			
	좌수 (출자지분수)	금액	좌수 (출자지분수)	금액	좌수 (출자지분수)	금액	좌수 (출자지분수)	금액
12/31/2008	1,587,082.739	25,710,739.30	1,403,735.842	15,695,439.18	1,240,649.947	13,834,748.50	1,750,168.634	21,002,022.84
06/30/2008	1,069,667.770	22,088,638.49	2,163,532.411	40,364,837.28	1,646,117.442	30,764,072.93	1,587,082.739	25,710,739.30
06/30/2007	126,085.311	2,096,798.50	2,351,211.483	42,900,361.25	1,407,629.024	25,662,182.50	1,069,667.770	22,088,638.49
06/30/2006	-	-	764,308.180	12,841,759.16	638,222.869	10,357,083.11	126,085.311	2,096,798.50

프랭클린 유추얼 유러피안 펀드 (FRANKLIN MUTUAL EUROPEAN FUND) CLASS A (YDIS) GBP

기간	기간 초 잔고		회계기간 중				기간말 잔고	
			설정(발행)		환매			
	좌수 (출자지분수)	금액	좌수 (출자지분수)	금액	좌수 (출자지분수)	금액	좌수 (출자지분수)	금액
12/31/2008	44,378.194	571,147.29	63,196.762	730,282.77	59,021.226	681,978.23	48,553.730	560,795.53
06/30/2008	41,060.558	576,490.16	47,914.163	659,893.14	44,596.527	614,455.74	44,378.194	571,147.29
06/30/2007	7,419.741	85,327.02	67,913.883	883,376.67	34,273.066	440,966.24	41,060.558	576,490.16
06/30/2006	-	-	15,337.490	179,977.06	7,917.749	93,061.24	7,419.741	85,327.02

(7) 프랭클린 유추얼 글로벌 디스커버리 펀드 (Franklin Mutual Global Discovery Fund)

프랭클린 유추얼 글로벌 디스커버리 펀드 (FRANKLIN MUTUAL GLOBAL DISCOVERY FUND) CL A (ACC)

기간	기간 초 잔고		회계기간 중				기간말 잔고	
			설정(발행)		환매			
	좌수 (출자지분수)	금액	좌수 (출자지분수)	금액	좌수 (출자지분수)	금액	좌수 (출자지분수)	금액
12/31/2008	12,199,089.005	151,634,671.52	10,489,825.822	114,335,638.95	10,777,950.107	117,815,868.72	11,910,964.720	121,610,944.40
06/30/2008	10,439,189.979	145,104,737.12	24,237,690.075	322,756,773.59	22,477,791.049	297,814,131.75	12,199,089.005	151,634,671.52
06/30/2007	1,474,939.009	16,416,070.35	25,519,759.127	328,579,498.08	16,555,508.157	213,705,852.30	10,439,189.979	145,104,737.12
06/30/2006	-	-	2,747,988.284	30,246,377.53	1,273,049.275	14,122,405.20	1,474,939.009	16,416,070.35

프랭클린 유추얼 글로벌 디스커버리 펀드 (FRANKLIN MUTUAL GLOBAL DISCOVERY FUND) CL A (ACC) EUR

기간	기간 초 잔고		회계기간 중				기간말 잔고	
			설정(발행)		환매			
	좌수 (출자지분수)	금액	좌수 (출자지분수)	금액	좌수 (출자지분수)	금액	좌수 (출자지분수)	금액
12/31/2008	4,930,264.044	47,084,014.13	5,772,881.314	50,431,252.51	3,487,201.769	29,144,742.96	7,215,943.589	63,788,931.86
06/30/2008	5,832,669.456	72,441,750.49	6,269,351.974	70,030,097.37	7,171,757.386	80,759,991.87	4,930,264.044	47,084,014.13
06/30/2007	904,039.847	9,510,497.61	11,145,529.755	129,563,016.13	6,216,900.146	72,073,583.94	5,832,669.456	72,441,750.49
06/30/2006	-	-	1,418,099.206	15,214,450.13	514,059.359	5,525,522.21	904,039.847	9,510,497.61

프랭클린 유추얼 글로벌 디스커버리 펀드 (FRANKLIN MUTUAL GLOBAL DISCOVERY FUND) CL N (ACC)

기간	기간 초 잔고		회계기간 중				기간말 잔고	
			설정(발행)		환매			
	좌수 (출자지분수)	금액	좌수 (출자지분수)	금액	좌수 (출자지분수)	금액	좌수 (출자지분수)	금액
12/31/2008	2,110,106.914	25,701,100.66	1,399,092.274	15,135,713.80	1,296,830.056	13,970,188.09	2,212,369.132	22,057,318.71
06/30/2008	1,185,527.462	16,265,435.69	4,025,487.463	53,219,759.08	3,100,908.011	40,771,302.97	2,110,106.914	25,701,100.66
06/30/2007	149,852.723	1,658,869.38	2,693,157.619	33,913,783.85	1,657,482.880	21,006,367.71	1,185,527.462	16,265,435.69
06/30/2006	-	-	274,692.334	3,024,848.00	124,839.611	1,383,111.54	149,852.723	1,658,869.38

프랭클린 유추얼 글로벌 디스커버리 펀드 (FRANKLIN MUTUAL GLOBAL DISCOVERY FUND) CL N (ACC) EUR

기간	기간 초 잔고		회계기간 중				기간말 잔고	
			설정(발행)		환매			
	좌수 (출자지분수)	금액	좌수 (출자지분수)	금액	좌수 (출자지분수)	금액	좌수 (출자지분수)	금액
12/31/2008	1,256,097.770	11,731,952.89	646,172.601	5,948,710.16	566,138.605	5,224,171.57	1,336,131.766	11,504,094.20
06/30/2008	1,780,051.151	21,787,825.83	1,118,525.733	12,702,349.10	1,642,479.114	18,151,253.62	1,256,097.770	11,731,952.89
06/30/2007	79,620.885	832,038.16	3,963,868.867	45,300,762.04	2,263,438.601	25,906,866.39	1,780,051.151	21,787,825.83
06/30/2006	-	-	157,629.437	1,662,753.56	78,008.552	820,949.75	79,620.885	832,038.16

프랭클린 유추얼 글로벌 디스커버리 펀드 (FRANKLIN MUTUAL GLOBAL DISCOVERY FUND) CL A (YDIS) GBP

기간	기간 초 잔고		회계기간 중				기간말 잔고	
			설정(발행)		환매			
	좌수 (출자지분수)	금액	좌수 (출자지분수)	금액	좌수 (출자지분수)	금액	좌수 (출자지분수)	금액
12/31/2008	22,988.155	251,260.48	8,119.705	88,666.30	9,059.871	102,387.35	22,047.989	267,442.04
06/30/2008	19,929.918	242,945.66	27,050.307	318,139.37	23,992.070	283,040.75	22,988.155	251,260.48
06/30/2007	87,336.292	937,991.75	47,770.913	554,113.19	115,177.287	1,345,128.93	19,929.918	242,945.66
06/30/2006	-	-	90,695.541	911,907.04	3,359.249	36,024.52	87,336.292	937,991.75

(8) 프랭클린 테크놀로지 펀드 (Franklin Technology Fund)

프랭클린 테크놀로지 펀드 (FRANKLIN TECHNOLOGY FUND) CLASS A (ACC) USD

기간	기간 초 잔고		회계기간 중				기간말 잔고	
			설정(발행)		환매			
	좌수 (출자지분수)	금액	좌수 (출자지분수)	금액	좌수 (출자지분수)	금액	좌수 (출자지분수)	금액
12/31/2008	20,919,481.502	113,801,976.07	17,014,494.963	85,785,372.21	19,822,235.412	95,825,374.73	18,111,741.053	66,832,321.49
06/30/2008	21,029,494.141	121,550,472.93	28,582,040.227	165,619,208.58	28,692,052.866	162,834,855.82	20,919,481.502	113,801,976.07
06/30/2007	26,058,580.424	127,165,868.87	36,050,836.824	183,226,853.55	41,079,923.107	210,280,004.51	21,029,494.141	121,550,472.93
06/30/2006	35,372,652.286	157,408,298.37	43,742,943.157	210,635,068.93	53,057,015.019	256,961,745.78	26,058,580.424	127,165,868.87

프랭클린 테크놀로지 펀드 (FRANKLIN TECHNOLOGY FUND) CLASS N (ACC) USD

기간	기간 초 잔고		회계기간 중				기간말 잔고	
			설정(발행)		환매			
	좌수 (출자지분수)	금액	좌수 (출자지분수)	금액	좌수 (출자지분수)	금액	좌수 (출자지분수)	금액
12/31/2008	1,177,178.227	5,815,260.23	499,404.864	2,255,690.72	489,484.898	2,005,451.10	1,187,098.193	3,964,907.75
06/30/2008	676,837.411	3,580,469.74	2,821,059.645	11,800,934.58	2,320,718.829	9,054,153.93	1,177,178.227	5,815,260.23
06/30/2007	1,016,710.074	4,575,195.19	767,237.849	3,635,046.26	1,107,110.512	5,240,826.63	676,837.411	3,580,469.74
06/30/2006	1,480,917.124	6,116,187.54	2,185,804.686	9,849,925.34	2,650,011.736	12,095,306.57	1,016,710.074	4,575,195.19

프랭클린 테크놀로지 펀드 (FRANKLIN TECHNOLOGY FUND) CLASS N (ACC) EUR

기간	기간 초 잔고		회계기간 중				기간말 잔고	
			설정(발행)		환매			
	좌수 (출자지분수)	금액	좌수 (출자지분수)	금액	좌수 (출자지분수)	금액	좌수 (출자지분수)	금액
12/31/2008	1,854,210.743	5,822,221.57	1,283,309.491	3,954,164.96	2,073,276.860	5,552,506.73	1,064,243.374	2,543,541.51
06/30/2008	718,722.682	2,810,205.58	22,519,971.835	82,195,741.07	21,384,483.774	73,799,873.46	1,854,210.743	5,822,221.57
06/30/2007	1,216,629.416	4,282,535.39	1,689,761.305	6,080,438.01	2,187,668.039	7,859,670.79	718,722.682	2,810,205.58
06/30/2006	384,042.873	1,309,586.15	2,835,533.119	11,158,556.99	2,002,946.576	7,746,519.89	1,216,629.416	4,282,535.39

(9) 프랭클린 템플턴 재팬 펀드 (Franklin Templeton Japan Fund)

프랭클린 템플턴 재팬 펀드 (FRANKLIN TEMPLETON JAPAN FUND) CLASS A (ACC) YEN

기간	기간 초 잔고		회계기간 중				기간말 잔고	
			설정(발행)		환매			
	좌수 (출자지분수)	금액	좌수 (출자지분수)	금액	좌수 (출자지분수)	금액	좌수 (출자지분수)	금액
12/31/2008	19,272,563.271	16,082,183,143.38	8,686,074.696	5,559,682,275.18	13,501,347.610	8,448,701,133.61	14,457,290.357	7,512,008,066.35
06/30/2008	31,178,867.277	39,233,304,055.13	40,911,840.642	44,716,916,349.14	52,818,144.648	55,418,840,282.23	19,272,563.271	16,082,183,143.38
06/30/2007	40,711,736.402	43,769,594,917.26	50,962,354.484	57,080,959,530.38	60,495,223.609	67,055,260,579.69	31,178,867.277	39,233,304,055.13
06/30/2006	4,462,169.488	3,538,054,186.28	182,377,262.097	195,597,252,477.66	146,127,695.183	157,182,036,862.85	40,711,736.402	43,769,594,917.26

**(10) 프랭클린 유에스 에쿼티 펀드 (Franklin U.S. Equity Fund)**

프랭클린 유에스 에쿼티 펀드 (FRANKLIN U.S. EQUITY FUND) CLASS A (ACC) USD

기간	기간 초 잔고		회계기간 중				기간말 잔고	
			설정(발행)		환매			
	좌수 (출자지분수)	금액	좌수 (출자지분수)	금액	좌수 (출자지분수)	금액	좌수 (출자지분수)	금액
12/31/2008	7,958,626.299	119,299,803.21	13,794,041.587	169,673,815.63	13,338,626.154	167,657,259.92	8,414,041.732	93,479,998.63
06/30/2008	12,053,538.944	206,477,116.13	11,323,155.236	187,736,597.40	15,418,067.881	251,076,550.72	7,958,626.299	119,299,803.21
06/30/2007	17,029,444.377	239,263,686.14	15,362,672.821	242,878,241.61	20,338,578.254	323,353,274.41	12,053,538.944	206,477,116.13
06/30/2006	71,921,217.695	1,007,616,249.28	41,419,313.659	577,791,495.00	96,311,086.977	1,345,191,796.56	17,029,444.377	239,263,686.14

프랭클린 유에스 에쿼티 펀드 (FRANKLIN U.S. EQUITY FUND) CLASS A (ACC) EUR

기간	기간 초 잔고		회계기간 중				기간말 잔고	
			설정(발행)		환매			
	좌수 (출자지분수)	금액	좌수 (출자지분수)	금액	좌수 (출자지분수)	금액	좌수 (출자지분수)	금액
12/31/2008	497,016.251	4,726,624.36	185,218.323	1,613,836.71	174,906.513	1,559,328.33	507,328.061	4,023,111.33
06/30/2008	568,343.587	7,183,862.75	998,327.408	11,650,473.17	1,069,654.744	12,150,374.26	497,016.251	4,726,624.36
06/30/2007	867,141.863	9,512,546.05	1,720,250.710	20,421,559.51	2,019,048.986	24,086,652.22	568,343.587	7,183,862.75
06/30/2006	3,492,884.148	40,377,740.52	5,630,942.317	66,500,064.74	8,256,684.602	96,881,219.77	867,141.863	9,512,546.05

프랭클린 유에스 에쿼티 펀드 (FRANKLIN U.S. EQUITY FUND) CLASS N (ACC) USD

기간	기간 초 잔고		회계기간 중				기간말 잔고	
			설정(발행)		환매			
	좌수 (출자지분수)	금액	좌수 (출자지분수)	금액	좌수 (출자지분수)	금액	좌수 (출자지분수)	금액
12/31/2008	729,403.918	10,226,242.55	805,493.886	9,749,798.22	700,814.566	8,493,364.77	834,083.238	8,624,420.36
06/30/2008	929,330.606	14,999,395.56	1,686,004.953	25,287,859.97	1,885,931.641	27,901,947.37	729,403.918	10,226,242.55
06/30/2007	1,519,816.591	20,259,154.43	865,551.835	13,183,854.67	1,456,037.820	21,709,108.13	929,330.606	14,999,395.56
06/30/2006	2,754,073.958	36,877,049.02	1,951,000.223	26,487,401.39	3,185,257.590	43,326,402.52	1,519,816.591	20,259,154.43

f 프랭클린 유에스 에쿼티 펀드 (FRANKLIN U.S. EQUITY FUND) CLASS N (ACC) EUR

기간	기간 초 잔고		회계기간 중				기간말 잔고	
			설정(발행)		환매			
	좌수 (출자지분수)	금액	좌수 (출자지분수)	금액	좌수 (출자지분수)	금액	좌수 (출자지분수)	금액
12/31/2008	96,487.327	857,772.27	1,773,558.022	15,787,490.84	1,101,483.837	9,548,651.33	768,561.512	5,679,669.43
06/30/2008	91,772.439	1,092,091.96	319,141.374	3,231,264.55	314,426.486	3,146,373.94	96,487.327	857,772.27
06/30/2007	98,637.007	1,025,824.81	195,753.722	2,261,703.18	202,618.290	2,350,476.24	91,772.439	1,092,091.96
06/30/2006	143,742.900	1,588,358.98	101,788.847	1,135,131.83	146,894.740	1,626,723.53	98,637.007	1,025,824.81

**(11) 프랭클린 유에스 그로스 펀드 (Franklin U.S. Growth Fund)**

프랭클린 유에스 그로스 펀드 (FRANKLIN U.S. GROWTH FUND) CLASS A (ACC)

기간	기간 초 잔고		회계기간 중				기간말 잔고	
			설정(발행)		환매			
	좌수 (출자지분수)	금액	좌수 (출자지분수)	금액	좌수 (출자지분수)	금액	좌수 (출자지분수)	금액
12/31/2008	2,167,502.020	25,944,998.75	531,587.891	5,415,663.18	556,706.488	5,334,119.63	2,142,383.423	17,953,172.63
06/30/2008	2,405,242.184	31,340,305.26	1,201,143.729	15,715,531.46	1,438,883.893	18,910,188.80	2,167,502.020	25,944,998.75
06/30/2007	2,481,615.905	28,141,524.14	326,970.486	4,025,949.82	403,344.207	4,942,176.53	2,405,242.184	31,340,305.26
06/30/2006	2,563,698.189	27,508,481.40	202,850.149	2,336,085.52	284,932.433	3,268,833.28	2,481,615.905	28,141,524.14

프랭클린 유에스 그로스 펀드 (FRANKLIN U.S. GROWTH FUND) CLASS N (ACC)

기간	기간 초 잔고		회계기간 중				기간말 잔고	
			설정(발행)		환매			
	좌수 (출자지분수)	금액	좌수 (출자지분수)	금액	좌수 (출자지분수)	금액	좌수 (출자지분수)	금액
12/31/2008	46,815.787	540,722.28	37,241.840	341,969.27	29,826.964	270,795.96	54,230.663	437,099.10
06/30/2008	21,506.950	272,493.03	53,554.201	652,112.60	28,245.364	344,441.96	46,815.787	540,722.28
06/30/2007	28,404.239	315,286.98	53,621.268	633,131.12	60,518.557	708,657.75	21,506.950	272,493.03
06/30/2006	36,466.321	385,813.65	62,636.751	709,239.06	70,698.833	789,667.56	28,404.239	315,286.98

(12) 프랭클린 유에스 중소형 그로스 펀드 (Franklin U.S. Small-Mid Cap Growth Fund)

프랭클린 유에스 중소형 그로스 펀드 (FRANKLIN U.S. SMALL-MID CAP GROWTH FUND) CLASS A (ACC)

기간	기간 초 잔고		회계기간 중				기간말 잔고	
			설정(발행)		환매			
	좌수 (출자지분수)	금액	좌수 (출자지분수)	금액	좌수 (출자지분수)	금액	좌수 (출자지분수)	금액
12/31/2008	2,646,274.961	29,135,483.15	881,995.086	7,587,884.08	1,071,330.405	8,968,775.19	2,456,939.642	17,493,406.51
06/30/2008	3,213,351.043	40,745,287.33	3,473,585.623	41,596,766.02	4,040,661.705	48,188,867.38	2,646,274.961	29,135,483.15
06/30/2007	3,458,562.317	37,144,955.49	3,519,545.422	39,576,083.04	3,764,756.696	42,397,579.84	3,213,351.043	40,745,287.33
06/30/2006	1,858,168.236	18,117,137.18	5,300,408.530	56,231,635.88	3,700,014.449	38,860,127.71	3,458,562.317	37,144,955.49

프랭클린 유에스 중소형 그로스 펀드 (FRANKLIN U.S. SMALL-MID CAP GROWTH FUND) CLASS N (ACC)

기간	기간 초 잔고		회계기간 중				기간말 잔고	
			설정(발행)		환매			
	좌수 (출자지분수)	금액	좌수 (출자지분수)	금액	좌수 (출자지분수)	금액	좌수 (출자지분수)	금액
12/31/2008	80,004.744	828,849.01	67,917.528	613,243.79	29,409.280	246,670.23	118,512.992	791,666.64
06/30/2008	127,488.052	1,533,681.12	42,659.974	475,371.63	90,143.282	1,014,481.19	80,004.744	828,849.01
06/30/2007	221,183.741	2,269,345.02	43,127.381	467,770.44	136,823.070	1,483,351.20	127,488.052	1,533,681.12
06/30/2006	111,826.079	1,050,046.82	383,294.403	3,930,087.44	273,936.741	2,841,790.41	221,183.741	2,269,345.02

(13) 템플턴 브릭 펀드 (Templeton BRIC Fund)

템플턴 브릭 펀드 (TEMPLETON BRIC FUND) CLASS A (ACC)

기간	기간 초 잔고		회계기간 중				기간말 잔고	
			설정(발행)		환매			
	좌수 (출자지분수)	금액	좌수 (출자지분수)	금액	좌수 (출자지분수)	금액	좌수 (출자지분수)	금액
12/31/2008	73,640,219.221	1,539,816,946.09	30,919,984.098	426,194,604.80	38,301,751.573	532,940,107.20	66,258,451.746	627,467,502.47
06/30/2008	52,293,070.718	1,014,485,552.26	121,056,067.193	2,683,093,829.73	99,708,918.690	2,174,038,948.13	73,640,219.221	1,539,816,946.09
06/30/2007	47,747,973.476	617,381,283.33	107,116,093.094	1,649,529,021.49	102,570,995.852	1,582,527,843.20	52,293,070.718	1,014,485,552.26
06/30/2006	-	-	112,163,092.421	1,448,699,569.64	64,415,118.945	833,244,650.94	47,747,973.476	617,381,283.33

템플턴 브릭 펀드 (TEMPLETON BRIC FUND) CLASS A (ACC) EUR

기간	기간 초 잔고		회계기간 중				기간말 잔고	
			설정(발행)		환매			
	좌수 (출자지분수)	금액	좌수 (출자지분수)	금액	좌수 (출자지분수)	금액	좌수 (출자지분수)	금액
12/31/2008	11,598,481.393	186,271,576.38	2,817,994.205	31,845,365.74	4,395,354.063	50,545,549.14	10,021,121.535	82,072,948.69
06/30/2008	6,915,721.929	119,918,604.18	23,230,150.660	431,286,143.47	18,547,391.196	340,155,175.48	11,598,481.393	186,271,576.38
06/30/2007	3,044,280.292	37,201,101.03	13,679,114.963	194,791,528.98	9,807,673.326	138,787,650.50	6,915,721.929	119,918,604.18
06/30/2006	-	-	6,767,481.410	85,304,643.54	3,723,201.118	46,827,736.65	3,044,280.292	37,201,101.03

템플턴 브릭 펀드 (TEMPLETON BRIC FUND) CLASS N (ACC)

기간	기간 초 잔고		회계기간 중				기간말 잔고	
			설정(발행)		환매			
	좌수 (출자지분수)	금액	좌수 (출자지분수)	금액	좌수 (출자지분수)	금액	좌수 (출자지분수)	금액
12/31/2008	6,087,488.324	125,584,879.54	3,689,150.702	52,493,641.36	4,526,403.965	62,897,592.14	5,250,235.061	48,932,187.02
06/30/2008	5,365,249.856	103,227,403.41	11,944,941.607	263,239,460.37	11,222,703.139	245,082,553.92	6,087,488.324	125,584,879.54
06/30/2007	3,722,154.551	47,941,347.83	10,233,370.616	161,298,211.84	8,590,275.311	137,933,714.25	5,365,249.856	103,227,403.41
06/30/2006	-	-	9,495,363.846	120,237,628.13	5,773,209.295	73,210,086.93	3,722,154.551	47,941,347.83

템플턴 브릭 펀드 (TEMPLETON BRIC FUND) CLASS N (ACC) EUR

기간	기간 초 잔고		회계기간 중				기간말 잔고	
			설정(발행)		환매			
	좌수 (출자지분수)	금액	좌수 (출자지분수)	금액	좌수 (출자지분수)	금액	좌수 (출자지분수)	금액
12/31/2008	6,171,217.497	97,813,796.31	1,361,910.990	15,513,310.15	2,062,546.775	24,337,272.07	5,470,581.712	44,092,887.78
06/30/2008	3,241,411.462	55,752,276.60	13,167,793.274	240,076,859.45	10,237,987.239	183,212,354.72	6,171,217.497	97,813,796.31
06/30/2007	340,750.381	4,150,339.34	7,937,633.605	114,375,448.35	5,036,972.524	73,426,011.80	3,241,411.462	55,752,276.60
06/30/2006	-	-	741,302.912	9,141,053.96	400,552.531	4,921,497.55	340,750.381	4,150,339.34

템플턴 브릭 펀드 (TEMPLETON BRIC FUND) CLASS A (YDIS) GBP

기간	기간 초 잔고		회계기간 중				기간말 잔고	
			설정(발행)		환매			
	좌수 (출자지분수)	금액	좌수 (출자지분수)	금액	좌수 (출자지분수)	금액	좌수 (출자지분수)	금액
12/31/2008	348,694.883	6,482,237.29	99,546.858	1,323,305.28	105,592.473	1,453,142.24	342,649.268	3,937,039.58
06/30/2008	418,279.164	7,177,670.00	302,208.380	5,904,013.48	371,792.661	7,023,281.45	418,279.164	6,482,237.29
06/30/2007	426,173.186	5,314,379.37	295,114.400	4,114,463.70	303,008.422	4,219,273.19	418,279.164	7,177,670.00
06/30/2006	-	-	963,582.966	12,004,358.27	537,409.780	6,874,355.82	426,173.186	5,314,379.37

**(14) 템플턴 차이나 펀드 (Templeton China Fund)**

템플턴 차이나 펀드 (TEMPLETON CHINA FUND) CLASS A (ACC)

기간	기간 초 잔고		회계기간 중				기간말 잔고	
			설정(발행)		환매			
	좌수 (출자지분수)	금액	좌수 (출자지분수)	금액	좌수 (출자지분수)	금액	좌수 (출자지분수)	금액
12/31/2008	27,585,679.102	560,265,119.77	19,747,967.377	327,663,191.96	23,055,590.127	377,152,210.59	24,278,056.352	330,909,887.84
06/30/2008	43,786,544.606	886,677,510.90	91,964,861.637	2,075,456,441.80	108,165,727.141	2,444,288,658.33	27,585,679.102	560,265,119.77
06/30/2007	65,410,889.613	856,882,635.92	151,468,226.653	2,363,369,438.79	173,092,571.660	2,739,702,896.76	43,786,544.606	886,677,510.90
06/30/2006	43,669,392.723	470,756,036.16	129,683,859.699	1,576,166,318.71	107,942,362.809	1,302,366,568.25	65,410,889.613	856,882,635.92

템플턴 차이나 펀드 (TEMPLETON CHINA FUND) CLASS N (ACC)

기간	기간 초 잔고		회계기간 중				기간말 잔고	
			설정(발행)		환매			
	좌수 (출자지분수)	금액	좌수 (출자지분수)	금액	좌수 (출자지분수)	금액	좌수 (출자지분수)	금액
12/31/2008	2,170,195.488	44,814,535.98	2,335,663.715	40,045,683.11	2,572,133.037	43,875,113.25	1,933,726.166	26,743,431.96
06/30/2008	2,184,878.723	45,248,837.58	5,595,006.477	133,248,846.76	5,609,689.712	130,699,327.14	2,170,195.488	44,814,535.98
06/30/2007	2,273,284.363	30,598,406.88	4,478,311.570	72,297,267.80	4,566,717.210	75,641,870.25	2,184,878.723	45,248,837.58
06/30/2006	730,811.893	8,141,244.22	4,075,932.781	51,464,161.70	2,533,460.311	32,069,297.18	2,273,284.363	30,598,406.88

템플턴 차이나 펀드 (TEMPLETON CHINA FUND) CLASS A (YDIS) GBP

기간	기간 초 잔고		회계기간 중				기간말 잔고	
			설정(발행)		환매			
	좌수 (출자지분수)	금액	좌수 (출자지분수)	금액	좌수 (출자지분수)	금액	좌수 (출자지분수)	금액
12/31/2008	102,359.241	1,032,804.68	62,966.341	268,154.92	93,845.881	513,707.76	71,479.701	656,898.35
06/30/2008	40,493.652	406,151.25	179,880.949	2,016,756.31	118,015.360	1,335,652.02	102,359.241	1,032,804.68
06/30/2007	10,516.071	74,348.61	73,074.176	605,032.22	43,096.595	355,235.78	40,493.652	406,151.25
06/30/2006	-	-	35,844.055	252,540.63	25,327.984	178,066.38	10,516.071	74,348.61

(15) 템플턴 이스턴 유럽 펀드 (Templeton Eastern Europe Fund)

템플턴 이스턴 유럽 펀드 (TEMPLETON EASTERN EUROPE FUND) CLASS A (ACC)

기간	기간 초 잔고		회계기간 중				기간말 잔고	
			설정(발행)		환매			
	좌수 (출자지분수)	금액	좌수 (출자지분수)	금액	좌수 (출자지분수)	금액	좌수 (출자지분수)	금액
12/31/2008	22,850,665.531	629,535,793.40	5,729,642.164	112,048,319.91	10,447,452.859	213,851,020.94	18,132,854.836	230,287,217.54
06/30/2008	30,897,056.684	1,151,533,257.88	27,521,305.133	965,192,110.53	35,567,696.286	1,231,389,150.18	22,850,665.531	629,535,793.40
06/30/2007	37,965,212.448	1,081,249,206.07	43,023,899.544	1,374,722,394.83	50,092,055.308	1,606,796,638.77	30,897,056.684	1,151,533,257.88
06/30/2006	30,917,691.377	673,387,293.12	85,469,287.850	2,298,256,134.18	78,421,766.779	2,114,378,439.46	37,965,212.448	1,081,249,206.07

템플턴 이스턴 유럽 펀드 (TEMPLETON EASTERN EUROPE FUND) CLASS A (ACC) USD

기간	기간 초 잔고		회계기간 중				기간말 잔고	
			설정(발행)		환매			
	좌수 (출자지분수)	금액	좌수 (출자지분수)	금액	좌수 (출자지분수)	금액	좌수 (출자지분수)	금액
12/31/2008	2,337,801.859	101,413,840.10	2,054,644.301	51,963,922.37	2,502,280.531	64,426,254.43	1,890,165.629	33,569,337.89
06/30/2008	2,098,832.859	105,844,136.91	5,643,297.140	287,874,436.68	5,404,328.140	273,974,264.50	2,337,801.859	101,413,840.10
06/30/2007	1,250,323.387	45,536,775.27	3,999,883.574	175,596,599.09	3,151,374.102	138,113,657.34	2,098,832.859	105,844,136.91
06/30/2006	-	-	3,558,596.789	133,381,996.36	2,308,273.402	85,337,315.77	1,250,323.387	45,536,775.27

템플턴 이스턴 유럽 펀드 (TEMPLETON EASTERN EUROPE FUND) CLASS N (ACC)

기간	기간 초 잔고		회계기간 중				기간말 잔고	
			설정(발행)		환매			
	좌수 (출자지분수)	금액	좌수 (출자지분수)	금액	좌수 (출자지분수)	금액	좌수 (출자지분수)	금액
12/31/2008	2,242,395.923	58,997,435.19	783,274.808	15,815,420.13	1,267,716.904	24,803,622.95	1,757,953.827	21,253,660.56
06/30/2008	3,740,972.841	133,777,187.12	3,007,629.546	93,914,434.02	4,506,206.464	141,352,379.94	2,242,395.923	58,997,435.19
06/30/2007	5,438,148.716	149,331,562.07	4,620,266.571	130,304,203.27	6,317,442.446	184,460,905.64	3,740,972.841	133,777,187.12
06/30/2006	4,378,685.202	92,390,256.84	13,243,321.225	351,265,811.51	12,183,857.711	322,325,007.68	5,438,148.716	149,331,562.07

템플턴 이스턴 유럽 펀드 (TEMPLETON EASTERN EUROPE FUND) CLASS A (YDIS) EUR

기간	기간 초 잔고		회계기간 중				기간말 잔고	
			설정(발행)		환매			
	좌수 (출자지분수)	금액	좌수 (출자지분수)	금액	좌수 (출자지분수)	금액	좌수 (출자지분수)	금액
12/31/2008	127,727.279	3,480,567.84	40,160.566	868,411.70	78,617.100	1,799,630.51	89,270.745	1,121,240.04
06/30/2008	103,882.039	3,852,984.39	206,585.674	6,793,562.74	182,740.434	5,618,900.90	127,727.279	3,480,567.84
06/30/2007	51,366.229	1,462,396.32	207,384.986	6,823,280.23	154,869.176	5,082,532.01	103,882.039	3,852,984.39
06/30/2006	-	-	94,767.211	2,951,017.11	43,400.982	1,345,198.79	51,366.229	1,462,396.32

템플턴 이스턴 유럽 펀드 (TEMPLETON EASTERN EUROPE FUND) CLASS A (YDIS) GBP

기간	기간 초 잔고		회계기간 중				기간말 잔고	
			설정(발행)		환매			
	좌수 (출자지분수)	금액	좌수 (출자지분수)	금액	좌수 (출자지분수)	금액	좌수 (출자지분수)	금액
12/31/2008	13,411.355	288,075.85	3,401.191	44,558.55	2,409.836	30,611.83	14,402.710	172,832.48
06/30/2008	35,895.045	897,376.10	10,578.035	252,559.43	33,061.725	826,217.56	13,411.355	288,075.85
06/30/2007	3,722.083	73,325.00	85,646.282	1,960,333.41	53,473.320	1,219,152.12	35,895.045	897,376.10
06/30/2006	-	-	7,666.407	162,484.57	3,944.324	83,733.56	3,722.083	73,325.00

(16) 템플턴 이머징 마켓 펀드 (Templeton Emerging Markets Fund)

템플턴 이머징 마켓 펀드 (TEMPLETON EMERGING MARKETS FUND) CLASS A (ACC)

기간	기간 초 잔고		회계기간 중				기간말 잔고	
			설정(발행)		환매			
	좌수 (출자지분수)	금액	좌수 (출자지분수)	금액	좌수 (출자지분수)	금액	좌수 (출자지분수)	금액
12/31/2008	12,563,915.384	446,018,986.13	10,933,022.410	272,353,560.83	11,453,813.601	279,727,939.90	12,043,124.193	240,862,483.86
06/30/2008	19,290,186.763	732,641,285.75	51,742,055.937	2,029,295,819.82	58,468,327.316	2,284,683,041.33	12,563,915.384	446,018,986.13
06/30/2007	18,380,684.169	506,387,842.67	22,052,004.033	706,025,938.80	21,142,501.439	672,417,152.02	19,290,186.763	732,641,285.75
06/30/2006	9,963,920.020	217,412,731.95	34,545,336.890	890,288,158.83	26,128,572.741	671,175,806.69	18,380,684.169	506,387,842.67

템플턴 이머징 마켓 펀드 (TEMPLETON EMERGING MARKETS FUND) CLASS N (ACC) USD

기간	기간 초 잔고		회계기간 중				기간말 잔고	
			설정(발행)		환매			
	좌수 (출자지분수)	금액	좌수 (출자지분수)	금액	좌수 (출자지분수)	금액	좌수 (출자지분수)	금액
12/31/2008	2,396,554.591	47,188,158.07	1,773,421.914	28,976,870.63	1,736,216.817	26,095,652.84	2,433,759.688	26,941,718.03
06/30/2008	2,662,286.571	56,360,604.84	2,521,857.957	55,792,132.14	2,787,589.937	61,319,375.32	2,396,554.591	47,188,158.07
06/30/2007	3,579,271.123	55,228,151.32	2,390,722.551	42,996,404.21	3,307,707.103	59,092,648.35	2,662,286.571	56,360,604.84
06/30/2006	4,396,319.882	53,986,805.75	7,560,038.602	110,298,586.75	8,377,087.361	125,118,012.68	3,579,271.123	55,228,151.32

템플턴 이머징 마켓 펀드 (TEMPLETON EMERGING MARKETS FUND) CLASS N (ACC) EUR

기간	기간 초 잔고		회계기간 중				기간말 잔고	
			설정(발행)		환매			
	좌수 (출자지분수)	금액	좌수 (출자지분수)	금액	좌수 (출자지분수)	금액	좌수 (출자지분수)	금액
12/31/2008	926,087.822	11,585,358.15	1,430,901.105	13,148,342.81	1,039,070.188	9,776,862.58	1,317,918.739	10,437,916.01
06/30/2008	900,555.843	14,093,698.54	1,798,756.372	25,531,675.17	1,773,224.393	24,577,036.21	926,087.822	11,585,358.15
06/30/2007	1,106,035.430	13,349,847.29	1,063,013.660	14,527,463.02	1,268,493.247	17,177,578.01	900,555.843	14,093,698.54
06/30/2006	206,477.194	2,097,808.21	2,277,286.669	26,780,392.08	1,377,728.433	16,362,730.44	1,106,035.430	13,349,847.29

템플턴 이머징 마켓 펀드 (TEMPLETON EMERGING MARKETS FUND) CLASS A (YDIS) USD

기간	기간 초 잔고		회계기간 중				기간말 잔고	
			설정(발행)		환매			
	좌수 (출자지분수)	금액	좌수 (출자지분수)	금액	좌수 (출자지분수)	금액	좌수 (출자지분수)	금액
12/31/2008	12,787,021.221	442,303,038.33	3,213,889.354	82,569,378.48	4,971,169.666	126,950,048.45	11,029,740.909	214,969,628.15
06/30/2008	15,175,752.783	565,600,277.44	11,945,676.099	454,393,311.88	14,334,407.661	543,198,503.61	12,787,021.221	442,303,038.33
06/30/2007	18,676,920.045	508,012,194.26	12,225,780.583	378,978,107.54	15,726,947.845	492,209,553.61	15,175,752.783	565,600,277.44
06/30/2006	16,358,046.196	353,333,762.84	25,124,427.039	663,088,254.08	22,805,553.190	592,139,507.26	18,676,920.045	508,012,194.26



**(17) 템플턴 유로랜드 펀드 (Templeton Euroland Fund)**

템플턴 유로랜드 펀드 (TEMPLETON EUROLAND FUND) CLASS A (ACC)

기간	기간 초 잔고		회계기간 중				기간말 잔고	
			설정(발행)		환매			
	좌수 (출자지분수)	금액	좌수 (출자지분수)	금액	좌수 (출자지분수)	금액	좌수 (출자지분수)	금액
12/31/2008	12,061,435.067	173,322,809.03	2,647,015.238	31,754,652.53	5,134,178.618	62,819,386.06	9,574,271.687	100,051,127.63
06/30/2008	40,328,431.552	848,510,185.11	25,139,013.535	471,580,875.32	53,406,010.020	953,195,532.06	12,061,435.067	173,322,809.03
06/30/2007	55,428,096.018	918,443,536.87	51,635,100.684	954,047,784.81	66,734,765.150	1,232,089,865.12	40,328,431.552	848,510,185.11
06/30/2006	66,782,926.917	967,016,767.55	115,767,201.180	1,684,366,739.84	127,122,032.079	1,874,541,215.24	55,428,096.018	918,443,536.87

템플턴 유로랜드 펀드 (TEMPLETON EUROLAND FUND) CLASS N (ACC)

기간	기간 초 잔고		회계기간 중				기간말 잔고	
			설정(발행)		환매			
	좌수 (출자지분수)	금액	좌수 (출자지분수)	금액	좌수 (출자지분수)	금액	좌수 (출자지분수)	금액
12/31/2008	1,742,089.472	15,609,121.18	1,451,796.422	11,431,661.72	1,596,293.419	12,442,261.02	1,597,592.475	10,368,374.65
06/30/2008	4,250,026.747	56,185,353.07	3,924,042.975	41,062,639.04	6,431,980.250	68,535,779.17	1,742,089.472	15,609,121.18
06/30/2007	5,095,992.790	53,456,963.92	4,826,866.918	57,850,790.13	5,672,832.961	67,132,897.69	4,250,026.747	56,185,353.07
06/30/2006	4,956,205.688	45,745,778.15	8,538,658.913	85,313,295.08	8,398,871.811	83,774,861.49	5,095,992.790	53,456,963.92

템플턴 유로랜드 펀드 (TEMPLETON EUROLAND FUND) CLASS A (YDIS) EUR

기간	기간 초 잔고		회계기간 중				기간말 잔고	
			설정(발행)		환매			
	좌수 (출자지분수)	금액	좌수 (출자지분수)	금액	좌수 (출자지분수)	금액	좌수 (출자지분수)	금액
12/31/2008	61,659.005	875,557.64	36,695.476	409,838.50	45,311.880	502,942.32	53,042.601	537,851.77
06/30/2008	96,228.013	2,023,674.89	69,761.141	1,297,016.98	104,330.149	1,847,057.34	61,659.005	875,557.64
06/30/2007	2,350.686	38,950.85	163,784.614	3,137,737.22	69,907.287	1,336,157.79	96,228.013	2,023,674.89
06/30/2006	-	-	9,149.882	147,730.43	6,799.196	110,352.86	2,350.686	38,950.85

**(18) 템플턴 유러피안 펀드 (Templeton European Fund)**

템플턴 유러피안 펀드 (TEMPLETON EUROPEAN FUND) CLASS A (ACC) USD

기간	기간 초 잔고		회계기간 중				기간말 잔고	
			설정(발행)		환매			
	좌수 (출자지분수)	금액	좌수 (출자지분수)	금액	좌수 (출자지분수)	금액	좌수 (출자지분수)	금액
12/31/2008	1,961,082.582	45,006,843.76	329,679.700	6,151,237.37	482,652.428	8,856,181.54	1,808,109.854	27,356,700.69
06/30/2008	2,417,496.511	69,793,122.85	19,787,006.337	523,387,949.88	20,243,420.266	532,782,005.82	1,961,082.582	45,006,843.76
06/30/2007	1,635,531.037	36,406,919.88	8,661,801.528	226,573,465.51	7,879,836.054	205,053,193.21	2,417,496.511	69,793,122.85
06/30/2006	1,830,048.995	33,581,398.12	9,421,020.383	190,229,830.06	9,615,538.341	192,122,866.22	1,635,531.037	36,406,919.88

템플턴 유러피안 펀드 (TEMPLETON EUROPEAN FUND) CLASS A (ACC) EUR

기간	기간 초 잔고		회계기간 중				기간말 잔고	
			설정(발행)		환매			
	좌수 (출자지분수)	금액	좌수 (출자지분수)	금액	좌수 (출자지분수)	금액	좌수 (출자지분수)	금액
12/31/2008	3,231,671.339	47,150,082.40	2,595,550.545	31,291,489.79	2,275,473.671	28,430,943.39	3,551,748.213	38,465,430.90
06/30/2008	6,157,589.188	131,526,102.54	4,462,023.551	83,745,416.57	7,387,941.400	139,199,226.98	3,231,671.339	47,150,082.40
06/30/2007	9,245,479.189	161,056,245.16	9,829,467.463	188,537,703.00	12,917,357.464	247,674,642.77	6,157,589.188	131,526,102.54
06/30/2006	23,891,661.208	362,675,414.98	25,867,276.715	415,878,306.48	40,513,458.734	659,283,016.12	9,245,479.189	161,056,245.16

템플턴 유러피안 펀드 (TEMPLETON EUROPEAN FUND) CLASS N (ACC) USD

기간	기간 초 잔고		회계기간 중				기간말 잔고	
			설정(발행)		환매			
	좌수 (출자지분수)	금액	좌수 (출자지분수)	금액	좌수 (출자지분수)	금액	좌수 (출자지분수)	금액
12/31/2008	298,850.425	6,592,640.13	13,872.414	234,942.19	112,015.235	1,832,913.83	200,707.604	2,908,252.97
06/30/2008	490,783.953	13,727,226.88	126,457.615	3,356,308.65	318,391.143	8,018,385.76	298,850.425	6,592,640.13
06/30/2007	726,737.501	15,784,738.25	383,417.975	9,779,275.56	619,371.523	14,917,716.54	490,783.953	13,727,226.88
06/30/2006	868,137.754	15,661,204.86	1,234,678.201	25,022,604.96	1,376,078.454	27,081,099.72	726,737.501	15,784,738.25

템플턴 유러피안 펀드 (TEMPLETON EUROPEAN FUND) CLASS A (YDIS) USD

기간	기간 초 잔고		회계기간 중				기간말 잔고	
			설정(발행)		환매			
	좌수 (출자지분수)	금액	좌수 (출자지분수)	금액	좌수 (출자지분수)	금액	좌수 (출자지분수)	금액
12/31/2008	5,188,462.788	112,433,982.21	4,358,831.408	69,573,140.26	4,840,302.575	74,296,844.71	4,706,991.621	65,850,807.24
06/30/2008	6,457,792.417	177,395,549.75	3,762,216.240	94,113,983.86	5,031,545.869	126,173,343.91	5,188,462.788	112,433,982.21
06/30/2007	6,275,304.624	134,605,276.20	6,261,287.173	152,966,521.90	6,078,799.380	147,998,952.59	6,457,792.417	177,395,549.75
06/30/2006	8,236,910.060	146,864,097.42	6,646,217.760	129,324,228.82	8,607,823.196	165,880,296.30	6,275,304.624	134,605,276.20

템플턴 유러피안 펀드 (TEMPLETON EUROPEAN FUND) CLASS N (ACC) EUR

기간	기간 초 잔고		회계기간 중				기간말 잔고	
			설정(발행)		환매			
	좌수 (출자지분수)	금액	좌수 (출자지분수)	금액	좌수 (출자지분수)	금액	좌수 (출자지분수)	금액
12/31/2008	347,303.023	4,855,296.04	32,249.637	370,272.81	103,537.021	1,306,817.83	276,015.639	2,854,001.52
06/30/2008	734,128.412	15,137,727.62	270,815.123	5,050,579.82	657,640.512	11,670,323.90	347,303.023	4,855,296.04
06/30/2007	898,029.264	15,212,615.53	762,557.269	14,298,488.08	926,458.121	17,271,707.02	734,128.412	15,137,727.62
06/30/2006	763,573.800	11,361,978.01	1,293,380.358	20,977,081.34	1,158,924.894	18,849,991.73	898,029.264	15,212,615.53

템플턴 유러피안 펀드 (TEMPLETON EUROPEAN FUND) CLASS A (YDIS) EUR

기간	기간 초 잔고		회계기간 중				기간말 잔고	
			설정(발행)		환매			
	좌수 (출자지분수)	금액	좌수 (출자지분수)	금액	좌수 (출자지분수)	금액	좌수 (출자지분수)	금액
12/31/2008	44,954.282	614,974.51	7,459.082	86,871.98	16,159.754	207,115.52	36,253.610	360,360.80
06/30/2008	43,287.506	874,407.55	40,773.818	692,833.89	39,107.042	631,509.10	44,954.282	614,974.51
06/30/2007	5,092.152	85,344.44	58,643.751	1,098,306.39	20,448.397	389,940.33	43,287.506	874,407.55
06/30/2006	-	-	9,266.246	152,632.66	4,174.094	69,343.28	5,092.152	85,344.44

(19) 템플턴 글로벌 펀드 (Templeton Global Fund)

템플턴 글로벌 펀드 (TEMPLETON GLOBAL FUND) CLASS A (ACC)

기간	기간 초 잔고		회계기간 중				기간말 잔고	
			설정(발행)		환매			
	좌수 (출자지분수)	금액	좌수 (출자지분수)	금액	좌수 (출자지분수)	금액	좌수 (출자지분수)	금액
12/31/2008	11,591,614.684	348,096,180.46	6,732,534.358	153,583,645.94	9,571,773.897	230,759,282.73	8,752,375.145	172,421,782.01
06/30/2008	14,133,187.606	512,469,375.13	21,836,426.279	750,405,314.01	24,377,999.201	832,145,600.26	11,591,614.684	348,096,180.46
06/30/2007	13,336,816.594	379,032,322.46	26,542,971.565	865,024,613.17	25,746,600.553	849,019,067.44	14,133,187.606	512,469,375.13
06/30/2006	38,353,003.624	943,867,414.33	39,658,223.468	1,033,925,104.51	64,674,410.498	1,728,491,547.04	13,336,816.594	379,032,322.46

템플턴 글로벌 펀드 (TEMPLETON GLOBAL FUND) CLASS N (ACC)

기간	기간 초 잔고		회계기간 중				기간말 잔고	
			설정(발행)		환매			
	좌수 (출자지분수)	금액	좌수 (출자지분수)	금액	좌수 (출자지분수)	금액	좌수 (출자지분수)	금액
12/31/2008	2,939,293.317	60,167,331.90	1,676,115.851	27,981,684.21	1,925,935.236	32,124,559.56	2,689,473.932	35,985,159.14
06/30/2008	3,989,520.206	99,378,945.53	4,181,340.373	88,486,164.78	5,231,567.262	112,545,769.37	2,939,293.317	60,167,331.90
06/30/2007	3,342,822.413	65,753,314.52	4,922,647.086	108,801,604.88	4,275,949.293	94,255,141.40	3,989,520.206	99,378,945.53
06/30/2006	5,680,999.451	97,542,758.00	5,060,614.523	91,053,385.13	7,398,791.561	134,190,107.59	3,342,822.413	65,753,314.52

템플턴 글로벌 펀드 (TEMPLETON GLOBAL FUND) CLASS A (YDIS) USD

기간	기간 초 잔고		회계기간 중				기간말 잔고	
			설정(발행)		환매			
	좌수 (출자지분수)	금액	좌수 (출자지분수)	금액	좌수 (출자지분수)	금액	좌수 (출자지분수)	금액
12/31/2008	24,479,049.544	699,366,412.57	5,872,378.081	133,413,788.87	6,928,380.140	155,868,922.61	23,423,047.485	432,623,657.63
06/30/2008	26,751,370.563	928,272,522.43	15,748,320.306	502,987,100.79	18,020,641.325	578,521,578.85	24,479,049.544	699,366,412.57
06/30/2007	22,230,945.049	610,461,711.27	22,842,629.789	725,644,372.22	18,322,204.275	581,045,299.44	26,751,370.563	928,272,522.43
06/30/2006	23,630,316.897	565,237,134.89	10,971,297.656	278,723,869.41	12,370,669.504	314,765,854.14	22,230,945.049	610,461,711.27

**(20) 템플턴 글로벌 (유로) 펀드 (Templeton Global (Euro) Fund)**

템플턴 글로벌 (유로) 펀드 (TEMPLETON GLOBAL (EURO) FUND) CLASS A (ACC)

기간	기간 초 잔고		회계기간 중				기간말 잔고	
			설정(발행)		환매			
	좌수 (출자지분수)	금액	좌수 (출자지분수)	금액	좌수 (출자지분수)	금액	좌수 (출자지분수)	금액
12/31/2008	3,468,793.258	42,666,152.33	1,186,529.174	12,013,922.85	1,286,858.592	13,651,697.76	3,368,463.840	31,360,392.22
06/30/2008	6,657,317.119	116,369,899.30	4,633,923.036	71,517,597.30	7,822,446.897	120,361,838.73	3,468,793.258	42,666,152.33
06/30/2007	5,956,563.608	87,501,916.31	13,271,194.299	216,343,330.80	12,570,440.788	204,956,269.92	6,657,317.119	116,369,899.30
06/30/2006	5,903,558.086	78,753,461.64	23,283,455.096	326,145,697.29	23,230,449.574	325,805,879.89	5,956,563.608	87,501,916.31

템플턴 글로벌 (유로) 펀드 (TEMPLETON GLOBAL (EURO) FUND) CLASS N (ACC)

기간	기간 초 잔고		회계기간 중				기간말 잔고	
			설정(발행)		환매			
	좌수 (출자지분수)	금액	좌수 (출자지분수)	금액	좌수 (출자지분수)	금액	좌수 (출자지분수)	금액
12/31/2008	281,878.413	3,018,917.55	195,287.638	1,790,413.13	172,002.011	1,564,724.28	305,164.040	2,465,725.20
06/30/2008	366,063.489	5,615,413.66	263,194.947	3,573,197.76	347,380.023	4,606,687.19	281,878.413	3,018,917.55
06/30/2007	246,075.451	3,196,520.00	681,611.789	10,022,208.31	561,623.751	8,257,038.62	366,063.489	5,615,413.66
06/30/2006	129,952.563	1,543,836.38	334,114.788	4,257,093.98	217,991.900	2,776,560.47	246,075.451	3,196,520.00

템플턴 글로벌 (유로) 펀드 (TEMPLETON GLOBAL (EURO) FUND) CLASS A (YDIS) EUR

기간	기간 초 잔고		회계기간 중				기간말 잔고	
			설정(발행)		환매			
	좌수 (출자지분수)	금액	좌수 (출자지분수)	금액	좌수 (출자지분수)	금액	좌수 (출자지분수)	금액
12/31/2008	44,775,380.123	529,244,936.88	6,649,779.543	67,993,647.07	7,448,776.595	73,832,121.75	43,976,383.071	387,431,885.02
06/30/2008	48,660,829.761	822,854,565.43	12,258,015.436	182,409,748.23	16,143,465.074	238,473,725.99	44,775,380.123	529,244,936.88
06/30/2007	50,776,497.353	728,134,896.72	14,319,920.952	221,979,934.73	16,435,588.544	257,548,332.24	48,660,829.761	822,854,565.43
06/30/2006	54,524,919.629	714,276,360.80	61,992,406.695	823,443,950.59	65,740,828.971	878,010,150.89	50,776,497.353	728,134,896.72

**(21) 템플턴 글로벌 에쿼티 인컴 펀드 (Templeton Global Equity Income Fund)**

템플턴 글로벌 에쿼티 인컴 펀드 (TEMPLETON GLOBAL EQUITY INCOME FUND) CLASS A (ACC) USD

기간	기간 초 잔고		회계기간 중				기간말 잔고	
			설정(발행)		환매			
	좌수 (출자지분수)	금액	좌수 (출자지분수)	금액	좌수 (출자지분수)	금액	좌수 (출자지분수)	금액
12/31/2008	3,098,474.431	35,508,516.44	403,550.574	3,443,667.46	909,455.418	8,239,508.48	2,592,569.587	20,662,779.11
06/30/2008	6,288,456.411	92,943,385.17	3,441,578.770	47,201,198.77	6,631,560.750	92,285,437.36	3,098,474.431	35,508,516.44
06/30/2007	2,124,629.484	24,518,224.06	15,734,753.324	210,749,085.02	11,570,926.397	155,662,801.47	6,288,456.411	92,943,385.17
06/30/2006	1,657,281.028	16,721,965.42	7,042,101.736	75,139,266.87	6,574,753.280	71,109,198.46	2,124,629.484	24,518,224.06

템플턴 글로벌 에쿼티 인컴 펀드 (TEMPLETON GLOBAL EQUITY INCOME FUND) CLASS A (ACC) EUR

기간	기간 초 잔고		회계기간 중				기간말 잔고	
			설정(발행)		환매			
	좌수 (출자지분수)	금액	좌수 (출자지분수)	금액	좌수 (출자지분수)	금액	좌수 (출자지분수)	금액
12/31/2008	87,749.902	802,911.46	18,219.610	148,897.33	17,632.457	142,046.17	88,337.055	633,376.53
06/30/2008	114,666.036	1,574,364.57	235,956.413	3,072,222.80	262,872.547	3,372,763.04	87,749.902	802,911.46
06/30/2007	876.634	9,941.02	867,276.021	11,061,223.36	753,486.619	9,462,878.59	114,666.036	1,574,364.57
06/30/2006	500.000	5,240.00	376.634	4,301.16	-	-	876.634	9,941.02

템플턴 글로벌 에쿼티 인컴 펀드 (TEMPLETON GLOBAL EQUITY INCOME FUND) CLASS N (ACC) USD

기간	기간 초 잔고		회계기간 중				기간말 잔고	
			설정(발행)		환매			
	좌수 (출자지분수)	금액	좌수 (출자지분수)	금액	좌수 (출자지분수)	금액	좌수 (출자지분수)	금액
12/31/2008	109,688.384	1,227,412.92	7,465.174	72,831.53	8,531.122	81,248.17	108,622.436	841,823.77
06/30/2008	119,518.208	1,737,794.63	127,217.733	1,837,491.08	137,047.557	1,938,069.24	109,688.384	1,227,412.92
06/30/2007	2,314.550	26,478.44	219,803.226	2,933,564.31	102,599.568	1,374,388.19	119,518.208	1,737,794.63
06/30/2006	500.000	5,040.00	4,598.033	50,564.60	2,783.483	30,782.17	2,314.550	26,478.44

템플턴 글로벌 에쿼티 인컴 펀드 (TEMPLETON GLOBAL EQUITY INCOME FUND) CLASS A (QDIS) USD

기간	기간 초 잔고		회계기간 중				기간말 잔고	
			설정(발행)		환매			
	좌수 (출자지분수)	금액	좌수 (출자지분수)	금액	좌수 (출자지분수)	금액	좌수 (출자지분수)	금액
12/31/2008	8,767,362.835	93,986,128.86	1,149,381.535	9,830,054.83	2,894,149.805	25,587,458.10	7,022,594.565	51,264,939.63
06/30/2008	22,835,555.608	323,579,821.99	10,843,211.074	141,746,085.77	24,911,403.847	328,505,248.46	8,767,362.835	93,986,128.86
06/30/2007	8,126,074.281	92,799,768.00	49,013,521.749	648,050,191.65	34,304,040.422	452,609,467.85	22,835,555.608	323,579,821.99
06/30/2006	4,319,430.519	43,583,053.73	22,866,049.049	236,098,155.28	19,059,405.287	199,665,399.50	8,126,074.281	92,799,768.00

**(22) 템플턴 글로벌 스몰러 컴퍼니즈 펀드 (Templeton Global Smaller Companies Fund)**

템플턴 글로벌 스몰러 컴퍼니즈 펀드 (TEMPLETON GLOBAL SMALLER COMPANIES FUND) CLASS A (ACC)

기간	기간 초 잔고		회계기간 중				기간말 잔고	
			설정(발행)		환매			
	좌수 (출자지분수)	금액	좌수 (출자지분수)	금액	좌수 (출자지분수)	금액	좌수 (출자지분수)	금액
12/31/2008	1,934,984.712	61,358,362.77	725,760.810	16,875,767.85	901,564.403	21,026,812.62	1,759,181.119	30,609,749.22
06/30/2008	2,865,099.242	127,611,517.09	4,083,004.768	153,391,079.88	5,013,119.298	188,311,586.65	1,934,984.712	61,358,362.77
06/30/2007	3,977,789.627	132,460,392.03	6,109,026.665	235,351,761.92	7,221,717.050	286,705,742.73	2,865,099.242	127,611,517.09
06/30/2006	4,715,228.177	135,279,894.30	4,933,414.912	130,064,112.49	5,670,853.462	153,047,867.17	3,977,789.627	132,460,392.03

템플턴 글로벌 스몰러 컴퍼니즈 펀드 (TEMPLETON GLOBAL SMALLER COMPANIES FUND) CLASS N (ACC)

기간	기간 초 잔고		회계기간 중				기간말 잔고	
			설정(발행)		환매			
	좌수 (출자지분수)	금액	좌수 (출자지분수)	금액	좌수 (출자지분수)	금액	좌수 (출자지분수)	금액
12/31/2008	273,223.417	6,068,291.47	762,655.555	11,657,176.88	713,542.833	10,442,552.12	322,336.139	3,913,160.21
06/30/2008	707,507.631	22,236,964.05	849,671.422	21,575,244.69	1,283,955.636	33,052,904.63	273,223.417	6,068,291.47
06/30/2007	666,402.143	15,780,402.02	738,512.321	20,416,846.06	697,406.833	18,752,540.93	707,507.631	22,236,964.05
06/30/2006	490,146.040	10,072,500.35	988,085.853	22,689,440.11	811,829.750	18,467,435.80	666,402.143	15,780,402.02

템플턴 글로벌 스몰러 컴퍼니즈 펀드 (TEMPLETON GLOBAL SMALLER COMPANIES FUND) CL A (YDIS) USD

기간	기간 초 잔고		회계기간 중				기간말 잔고	
			설정(발행)		환매			
	좌수 (출자지분수)	금액	좌수 (출자지분수)	금액	좌수 (출자지분수)	금액	좌수 (출자지분수)	금액
12/31/2008	3,367,603.909	103,823,220.93	1,440,592.667	31,182,080.71	1,702,466.640	37,645,627.81	3,105,729.936	52,114,141.84
06/30/2008	4,747,365.173	206,035,638.89	5,077,379.208	190,727,881.69	6,457,140.472	240,501,154.79	3,367,603.909	103,823,220.93
06/30/2007	4,399,972.444	142,911,096.57	7,608,506.253	283,714,460.25	7,261,113.524	269,414,569.51	4,747,365.173	206,035,638.89
06/30/2006	6,141,741.799	172,582,935.73	12,897,475.209	403,196,865.99	14,639,244.564	458,647,152.12	4,399,972.444	142,911,096.57

(23) 템플턴 그로스 (유로) 펀드 (Templeton Growth (Euro) Fund)

템플턴 그로스 (유로) 펀드 (TEMPLETON GROWTH (EURO) FUND) CLASS A (ACC)

기간	기간 초 잔고		회계기간 중				기간말 잔고	
			설정(발행)		환매			
	좌수 (출자지분수)	금액	좌수 (출자지분수)	금액	좌수 (출자지분수)	금액	좌수 (출자지분수)	금액
12/31/2008	411,039,563.185	3,682,914,089.71	199,065,775.155	1,345,994,590.99	174,204,019.386	1,167,135,389.81	435,901,318.954	2,972,846,582.58
06/30/2008	463,291,788.217	5,999,628,242.79	480,481,010.187	4,361,712,039.90	532,733,235.219	4,951,970,236.98	411,039,563.185	3,682,914,089.71
06/30/2007	473,940,974.559	5,350,793,192.07	547,584,058.606	6,643,929,339.21	558,233,244.948	6,783,635,647.66	463,291,788.217	5,999,628,242.79
06/30/2006	462,143,446.572	4,847,884,364.55	461,195,982.343	5,093,688,059.76	449,398,454.356	4,966,990,235.29	473,940,974.559	5,350,793,192.07

템플턴 그로스 (유로) 펀드 (TEMPLETON GROWTH (EURO) FUND) CLASS N (ACC)

기간	기간 초 잔고		회계기간 중				기간말 잔고	
			설정(발행)		환매			
	좌수 (출자지분수)	금액	좌수 (출자지분수)	금액	좌수 (출자지분수)	금액	좌수 (출자지분수)	금액
12/31/2008	3,241,221.749	27,226,257.95	652,796.322	5,014,483.01	786,898.732	6,128,918.71	3,107,119.339	19,792,345.07
06/30/2008	4,167,074.074	50,963,310.97	1,384,012.814	13,784,563.05	2,309,865.139	23,352,888.32	3,241,221.749	27,226,257.95
06/30/2007	3,876,193.217	41,669,072.43	5,383,033.947	62,958,758.78	5,092,153.090	59,485,537.51	4,167,074.074	50,963,310.97
06/30/2006	3,343,489.645	33,635,502.21	6,927,618.627	72,759,880.39	6,394,915.055	67,752,963.08	3,876,193.217	41,669,072.43

템플턴 그로스 (유로) 펀드 (TEMPLETON GROWTH (EURO) FUND) CLASS A (YDIS) EUR

기간	기간 초 잔고		회계기간 중				기간말 잔고	
			설정(발행)		환매			
	좌수 (출자지분수)	금액	좌수 (출자지분수)	금액	좌수 (출자지분수)	금액	좌수 (출자지분수)	금액
12/31/2008	23,785,210.634	230,002,965.71	8,793,225.100	71,629,914.00	10,521,380.816	85,507,247.70	22,057,054.918	161,016,482.78
06/30/2008	27,322,572.311	383,335,667.70	23,773,603.071	271,569,538.78	27,310,964.748	309,652,469.54	23,785,210.634	230,002,965.71
06/30/2007	20,254,662.526	248,727,239.81	33,299,365.670	440,917,414.21	26,231,455.885	346,460,091.83	27,322,572.311	383,335,667.70
06/30/2006	11,102,971.243	127,351,072.12	32,340,122.137	389,761,791.60	23,188,430.854	280,144,858.84	20,254,662.526	248,727,239.81

**(24) 템플턴 라틴 아메리카 펀드 (Templeton Latin America Fund)**

템플턴 라틴 아메리카 펀드 (TEMPLETON LATIN AMERICA FUND) CLASS A (ACC)

기간	기간 초 잔고		회계기간 중				기간말 잔고	
			설정(발행)		환매			
	좌수 (출자지분수)	금액	좌수 (출자지분수)	금액	좌수 (출자지분수)	금액	좌수 (출자지분수)	금액
12/31/2008	5,175,532.735	465,694,405.59	3,686,896.923	214,231,227.42	4,277,586.455	251,633,275.94	4,584,843.203	190,408,507.22
06/30/2008	4,331,866.105	325,886,273.51	12,156,082.962	1,002,832,701.39	11,312,416.332	920,981,469.78	5,175,532.735	465,694,405.59
06/30/2007	2,963,685.682	133,099,116.84	10,506,853.133	593,558,241.48	9,138,672.710	507,926,505.50	4,331,866.105	325,886,273.51
06/30/2006	2,600,684.625	76,694,185.80	7,258,903.940	286,015,206.93	6,895,902.883	274,039,513.83	2,963,685.682	133,099,116.84

템플턴 라틴 아메리카 펀드 (TEMPLETON LATIN AMERICA FUND) CLASS N (ACC)

기간	기간 초 잔고		회계기간 중				기간말 잔고	
			설정(발행)		환매			
	좌수 (출자지분수)	금액	좌수 (출자지분수)	금액	좌수 (출자지분수)	금액	좌수 (출자지분수)	금액
12/31/2008	2,457,647.778	118,384,888.97	8,675,763.000	309,401,644.03	8,609,662.030	284,213,066.43	2,523,748.748	55,951,506.28
06/30/2008	3,314,759.722	134,181,470.26	14,032,717.044	642,904,462.15	14,889,828.988	680,336,580.87	2,457,647.778	118,384,888.97
06/30/2007	1,896,611.828	46,068,699.68	5,600,612.733	183,418,615.55	4,182,464.839	132,974,920.27	3,314,759.722	134,181,470.26
06/30/2006	1,712,887.054	27,457,578.67	13,568,817.583	106,860,764.68	13,385,092.809	102,731,073.55	1,896,611.828	46,068,699.68

템플턴 라틴 아메리카 펀드 (TEMPLETON LATIN AMERICA FUND) CLASS A (YDIS) USD

기간	기간 초 잔고		회계기간 중				기간말 잔고	
			설정(발행)		환매			
	좌수 (출자지분수)	금액	좌수 (출자지분수)	금액	좌수 (출자지분수)	금액	좌수 (출자지분수)	금액
12/31/2008	18,187,384.372	1,542,653,931.11	12,464,444.690	723,418,943.56	13,255,904.091	745,799,952.68	17,395,924.971	679,658,778.72
06/30/2008	13,718,527.002	980,051,558.03	49,231,599.045	3,761,476,123.70	44,762,741.675	3,450,347,994.34	18,187,384.372	1,542,653,931.11
06/30/2007	6,582,381.500	285,477,876.03	37,120,987.230	2,200,696,367.25	29,984,841.728	1,745,016,090.69	13,718,527.002	980,051,558.03
06/30/2006	4,481,105.860	129,145,464.56	18,882,778.939	746,953,197.76	16,781,503.299	659,159,371.31	6,582,381.500	285,477,876.03

템플턴 라틴 아메리카 펀드 (TEMPLETON LATIN AMERICA FUND) CLASS A (YDIS) GBP

기간	기간 초 잔고		회계기간 중				기간말 잔고	
			설정(발행)		환매			
	좌수 (출자지분수)	금액	좌수 (출자지분수)	금액	좌수 (출자지분수)	금액	좌수 (출자지분수)	금액
12/31/2008	39,947.938	1,710,171.05	12,358.917	241,482.50	30,291.571	845,932.60	22,015.284	592,210.99
06/30/2008	13,254.680	474,119.82	73,197.159	2,859,921.38	46,503.901	1,801,244.23	39,947.938	1,710,171.05
06/30/2007	347.524	8,145.94	44,101.035	1,371,828.98	31,193.879	998,092.60	13,254.680	474,119.82
06/30/2006	-	-	939.542	22,319.14	592.018	15,107.42	347.524	8,145.94

**(25) 템플턴 타일랜드 펀드 (Templeton Thailand Fund)**

템플턴 타일랜드 펀드 (TEMPLETON THAILAND FUND) CLASS A (ACC)

기간	기간 초 잔고		회계기간 중				기간말 잔고	
			설정(발행)		환매			
	좌수 (출자지분수)	금액	좌수 (출자지분수)	금액	좌수 (출자지분수)	금액	좌수 (출자지분수)	금액
12/31/2008	16,116,033.250	177,759,840.74	5,643,579.190	48,380,105.98	10,626,822.688	89,457,198.59	11,132,789.752	67,576,028.57
06/30/2008	20,797,330.488	227,938,735.95	61,369,213.454	734,985,258.28	66,050,510.692	786,392,115.96	16,116,033.250	177,759,840.74
06/30/2007	20,466,172.806	177,237,049.49	62,571,308.172	599,742,314.10	62,240,150.490	593,306,771.62	20,797,330.488	227,938,735.95
06/30/2006	11,457,896.351	87,996,636.11	66,374,068.900	594,993,082.84	57,365,792.445	511,988,902.95	20,466,172.806	177,237,049.49

템플턴 타일랜드 펀드 (TEMPLETON THAILAND FUND) CLASS N (ACC)

기간	기간 초 잔고		회계기간 중				기간말 잔고	
			설정(발행)		환매			
	좌수 (출자지분수)	금액	좌수 (출자지분수)	금액	좌수 (출자지분수)	금액	좌수 (출자지분수)	금액
12/31/2008	490,090.752	6,993,594.76	185,224.362	1,837,731.63	397,714.738	3,717,482.02	277,600.376	2,173,610.72
06/30/2008	247,668.883	3,531,758.13	1,346,353.275	21,200,273.78	1,103,931.406	17,218,320.04	490,090.752	6,993,594.76
06/30/2007	167,590.876	1,895,452.73	484,526.616	6,082,785.21	404,448.609	4,986,710.95	247,668.883	3,531,758.13
06/30/2006	17,415.053	175,717.87	466,300.984	5,316,510.45	316,125.161	3,556,677.38	167,590.876	1,895,452.73

(26) 프랭클린 하이일드(유로) 펀드 (Franklin High Yield (Euro) Fund)

프랭클린 하이일드(유로) 펀드 (FRANKLIN HIGH YIELD (EURO) FUND) CLASS A (ACC)

기간	기간 초 잔고		회계기간 중				기간말 잔고	
			설정(발행)		환매			
	좌수 (출자지분수)	금액	좌수 (출자지분수)	금액	좌수 (출자지분수)	금액	좌수 (출자지분수)	금액
12/31/2008	4,348,895.555	47,750,872.20	1,989,671.229	18,056,852.33	2,951,590.364	28,224,074.64	3,386,976.420	26,079,717.61
06/30/2008	13,288,977.485	162,657,083.09	13,185,529.857	149,259,979.38	22,125,611.787	254,819,089.17	4,348,895.555	47,750,872.20
06/30/2007	4,142,496.673	47,183,036.40	44,905,813.379	542,431,246.91	35,759,332.567	432,580,855.64	13,288,977.485	162,657,083.09
06/30/2006	799,946.622	8,495,432.57	15,011,387.195	169,224,825.44	11,668,837.144	130,997,785.93	4,142,496.673	47,183,036.40

프랭클린 하이일드(유로) 펀드 (FRANKLIN HIGH YIELD (EURO) FUND) CLASS N (ACC)

기간	기간 초 잔고		회계기간 중				기간말 잔고	
			설정(발행)		환매			
	좌수 (출자지분수)	금액	좌수 (출자지분수)	금액	좌수 (출자지분수)	금액	좌수 (출자지분수)	금액
12/31/2008	7,824,308.898	81,920,513.70	1,410,281.065	12,766,733.45	3,174,970.666	28,513,047.93	6,059,619.297	44,356,412.80
06/30/2008	18,473,503.860	217,063,669.82	8,056,842.764	82,379,198.41	18,706,037.726	200,617,082.88	7,824,308.898	81,920,513.70
06/30/2007	5,424,755.517	59,672,310.40	32,361,548.957	376,359,123.35	19,312,800.614	224,397,026.28	18,473,503.860	217,063,669.82
06/30/2006	2,046,475.736	21,119,629.40	9,915,923.626	107,833,410.95	6,537,643.845	70,893,576.90	5,424,755.517	59,672,310.40

프랭클린 하이일드(유로) 펀드 (FRANKLIN HIGH YIELD (EURO) FUND) CLASS A (MDIS)

기간	기간 초 잔고		회계기간 중				기간말 잔고	
			설정(발행)		환매			
	좌수 (출자지분수)	금액	좌수 (출자지분수)	금액	좌수 (출자지분수)	금액	좌수 (출자지분수)	금액
12/31/2008	1,079,056.643	6,711,732.19	608,940.950	2,931,251.16	1,363,052.936	7,711,711.43	324,944.657	1,351,769.61
06/30/2008	-	-	4,332,221.813	27,989,040.14	3,253,165.170	20,956,055.36	1,079,056.643	6,711,732.19
06/30/2007	-	-	-	-	-	-	-	-
06/30/2006	-	-	-	-	-	-	-	-

프랭클린 하이일드(유로) 펀드 (FRANKLIN HIGH YIELD (EURO) FUND) CLASS A (YDIS)

기간	기간 초 잔고		회계기간 중				기간말 잔고	
			설정(발행)		환매			
	좌수 (출자지분수)	금액	좌수 (출자지분수)	금액	좌수 (출자지분수)	금액	좌수 (출자지분수)	금액
12/31/2008	6,998,263.929	46,118,558.29	1,824,689.989	9,656,346.07	3,338,562.410	18,287,582.18	5,484,391.508	23,637,726.51
06/30/2008	11,015,272.372	85,698,817.83	10,412,380.794	74,376,307.85	14,429,389.237	102,024,543.62	6,998,263.929	46,118,558.29
06/30/2007	3,859,864.283	29,798,151.21	25,280,087.441	193,183,935.67	18,124,679.352	138,826,918.90	11,015,272.372	85,698,817.83
06/30/2006	2,359,225.620	17,882,929.31	5,789,888.418	43,885,387.43	4,289,249.755	32,392,808.10	3,859,864.283	29,798,151.21

**(27) 프랭클린 하이일드 펀드 (Franklin High Yield Fund)**

프랭클린 하이일드 펀드 (FRANKLIN HIGH YIELD FUND) CLASS A (ACC)

기간	기간 초 잔고		회계기간 중				기간말 잔고	
			설정(발행)		환매			
	좌수 (출자지분수)	금액	좌수 (출자지분수)	금액	좌수 (출자지분수)	금액	좌수 (출자지분수)	금액
12/31/2008	2,282,980.169	25,272,587.22	1,314,258.932	12,280,473.87	1,811,820.136	17,077,888.29	1,785,418.965	14,747,557.72
06/30/2008	3,681,596.639	41,307,511.50	9,683,831.817	74,441,198.32	11,082,448.287	90,059,828.31	2,282,980.169	25,272,587.22
06/30/2007	3,024,915.379	31,035,629.06	49,202,502.551	514,733,718.44	48,545,821.291	513,504,012.37	3,681,596.639	41,307,511.50
06/30/2006	11,091,289.310	111,245,629.22	27,823,235.885	279,720,131.76	35,889,609.816	363,491,381.88	3,024,915.379	31,035,629.06

프랭클린 하이일드 펀드 (FRANKLIN HIGH YIELD FUND) CLASS N (ACC)

기간	기간 초 잔고		회계기간 중				기간말 잔고	
			설정(발행)		환매			
	좌수 (출자지분수)	금액	좌수 (출자지분수)	금액	좌수 (출자지분수)	금액	좌수 (출자지분수)	금액
12/31/2008	1,030,646.160	12,460,511.68	522,932.510	5,966,213.02	555,550.918	6,054,895.06	998,027.752	8,972,269.11
06/30/2008	1,211,592.359	14,926,817.51	1,054,404.999	12,923,381.94	1,235,351.198	15,109,658.42	1,030,646.160	12,460,511.68
06/30/2007	705,751.308	8,003,219.63	1,614,520.093	19,646,210.75	1,108,679.042	13,506,725.17	1,211,592.359	14,926,817.51
06/30/2006	490,200.464	5,460,832.97	1,183,372.501	13,417,759.97	967,821.657	10,947,625.41	705,751.308	8,003,219.63

프랭클린 하이일드 펀드 (FRANKLIN HIGH YIELD FUND) CLASS A (MDIS)

기간	기간 초 잔고		회계기간 중				기간말 잔고	
			설정(발행)		환매			
	좌수 (출자지분수)	금액	좌수 (출자지분수)	금액	좌수 (출자지분수)	금액	좌수 (출자지분수)	금액
12/31/2008	237,447,654.583	1,645,512,236.52	39,380,548.143	223,923,674.49	105,420,144.429	611,219,748.67	171,408,058.297	848,469,879.91
06/30/2008	308,171,087.898	2,317,446,569.61	118,788,469.829	858,689,484.35	189,511,903.144	1,367,692,111.82	237,447,654.583	1,645,512,236.52
06/30/2007	341,308,608.122	2,494,965,910.86	219,242,716.932	1,639,233,560.59	252,380,237.156	1,889,447,529.10	308,171,087.898	2,317,446,569.61
06/30/2006	369,595,371.407	2,801,532,896.71	225,250,157.543	1,686,303,752.54	253,536,920.828	1,896,646,019.92	341,308,608.122	2,494,965,910.86

**(28) 프랭클린 유에스 거버먼트 펀드 (Franklin U.S. Government Fund)**

프랭클린 유에스 거버먼트 펀드 (FRANKLIN U.S. GOVERNMENT FUND) CLASS N (ACC)

기간	기간 초 잔고		회계기간 중				기간말 잔고	
			설정(발행)		환매			
	좌수 (출자지분수)	금액	좌수 (출자지분수)	금액	좌수 (출자지분수)	금액	좌수 (출자지분수)	금액
12/31/2008	1,604,467.676	19,028,985.93	3,890,786.285	46,757,486.69	3,712,885.191	44,698,935.50	1,782,368.770	22,065,724.78
06/30/2008	1,941,597.034	21,726,470.48	5,699,611.871	67,234,097.84	6,036,741.229	70,888,516.95	1,604,467.676	19,028,985.93
06/30/2007	1,092,543.231	11,744,839.29	4,066,379.453	41,736,984.80	3,217,325.650	32,300,808.55	1,941,597.034	21,726,470.48
06/30/2006	593,843.115	6,472,889.69	1,437,775.656	14,747,782.93	939,075.540	9,341,788.32	1,092,543.231	11,744,839.29

프랭클린 유에스 거버먼트 펀드 (FRANKLIN U.S. GOVERNMENT FUND) CLASS A (MDIS)

기간	기간 초 잔고		회계기간 중				기간말 잔고	
			설정(발행)		환매			
	좌수 (출자지분수)	금액	좌수 (출자지분수)	금액	좌수 (출자지분수)	금액	좌수 (출자지분수)	금액
12/31/2008	94,737,444.404	864,005,482.26	145,706,154.597	1,332,151,031.44	105,283,561.115	962,028,828.26	135,160,037.886	1,265,097,943.60
06/30/2008	116,541,319.684	1,038,383,146.43	105,488,598.412	964,264,206.83	127,292,473.692	1,161,529,008.85	94,737,444.404	864,005,482.26
06/30/2007	105,323,943.160	934,223,361.85	135,465,838.909	1,218,016,344.86	124,248,462.385	1,115,428,085.08	116,541,319.684	1,038,383,146.43
06/30/2006	90,795,511.484	845,306,192.24	127,416,840.627	1,157,786,093.28	112,888,408.951	1,024,457,223.26	105,323,943.160	934,223,361.85



프랭클린 유에스 거버먼트 펀드 (FRANKLIN U.S. GOVERNMENT FUND) CLASS N (MDIS)

기간	기간 초 잔고		회계기간 중				기간말 잔고	
			설정(발행)		환매			
	좌수 (출자지분수)	금액	좌수 (출자지분수)	금액	좌수 (출자지분수)	금액	좌수 (출자지분수)	금액
12/31/2008	1,364,239.197	12,441,860.68	5,943,064.245	54,496,155.70	3,760,206.677	34,539,163.87	3,547,096.765	33,236,295.84
06/30/2008	1,807,162.853	16,119,891.54	3,611,736.010	32,850,384.53	4,054,659.666	36,859,546.93	1,364,239.197	12,441,860.68
06/30/2007	2,140,600.069	19,029,933.23	2,095,697.013	18,952,064.38	2,429,134.229	21,966,259.93	1,807,162.853	16,119,891.54
06/30/2006	4,465,049.082	41,748,206.42	3,678,753.323	33,608,610.44	6,003,202.336	54,814,568.48	2,140,600.069	19,029,933.23

(29) 프랭클린 유에스 울트라 단기 채권 펀드 (Franklin U.S. Ultra Short Bond Fund)

프랭클린 유에스 울트라 단기 채권 펀드 CLASS A (MDIS)

기간	기간 초 잔고		회계기간 중				기간말 잔고	
			설정(발행)		환매			
	좌수 (출자지분수)	금액	좌수 (출자지분수)	금액	좌수 (출자지분수)	금액	좌수 (출자지분수)	금액
12/31/2008	2,267,892.950	22,134,634.79	3,837,337.761	36,647,899.68	4,236,154.224	40,310,653.64	1,869,076.487	17,457,174.02
06/30/2008	2,386,868.276	23,582,258.12	1,621,355.099	15,956,597.86	1,740,330.425	17,099,801.11	2,267,892.950	22,134,634.79
06/30/2007	2,281,718.515	22,520,561.21	2,151,047.097	21,226,106.76	2,045,897.336	20,181,846.95	2,386,868.276	23,582,258.12
06/30/2006	2,214,182.629	21,942,549.30	2,814,060.969	27,870,787.20	2,746,525.083	27,184,385.88	2,281,718.515	22,520,561.21

프랭클린 유에스 울트라 단기 채권 펀드 CLASS N (MDIS)

기간	기간 초 잔고		회계기간 중				기간말 잔고	
			설정(발행)		환매			
	좌수 (출자지분수)	금액	좌수 (출자지분수)	금액	좌수 (출자지분수)	금액	좌수 (출자지분수)	금액
12/31/2008	360,033.123	3,510,322.79	169,847.846	1,586,846.66	319,623.962	3,017,078.81	210,257.007	1,961,697.75
06/30/2008	1,237,831.446	12,217,396.14	632,556.539	6,140,680.87	1,510,354.862	14,775,191.75	360,033.123	3,510,322.79
06/30/2007	1,266,743.756	12,490,093.29	1,609,163.984	15,872,376.06	1,638,076.294	16,149,230.76	1,237,831.446	12,217,396.14
06/30/2006	1,166,205.088	11,545,430.28	1,451,845.426	14,365,363.62	1,351,306.758	13,374,518.65	1,266,743.756	12,490,093.29

(30) 프랭클린 유에스 토탈 리턴 펀드 (Franklin U.S. Total Return Fund)

프랭클린 유에스 토탈 리턴 펀드 (FRANKLIN U.S. TOTAL RETURN FUND) CLASS A (ACC)

기간	기간 초 잔고		회계기간 중				기간말 잔고	
			설정(발행)		환매			
	좌수 (출자지분수)	금액	좌수 (출자지분수)	금액	좌수 (출자지분수)	금액	좌수 (출자지분수)	금액
12/31/2008	2,205,798.683	25,851,959.79	839,178.537	9,476,490.44	1,408,841.012	15,678,484.48	1,636,136.208	17,130,345.38
06/30/2008	4,572,881.982	53,274,074.30	5,760,373.703	67,777,745.80	8,127,457.002	95,636,436.54	2,205,798.683	25,851,959.79
06/30/2007	1,141,524.221	12,522,520.20	10,330,163.052	118,210,037.75	6,898,805.291	78,997,839.07	4,572,881.982	53,274,074.30
06/30/2006	2,004,810.482	22,213,299.79	2,235,858.550	24,543,264.74	3,099,144.811	34,109,941.13	1,141,524.221	12,522,520.20

프랭클린 유에스 토탈 리턴 펀드 (FRANKLIN U.S. TOTAL RETURN FUND) CLASS A (MDIS)

기간	기간 초 잔고		회계기간 중				기간말 잔고	
			설정(발행)		환매			
	좌수 (출자지분수)	금액	좌수 (출자지분수)	금액	좌수 (출자지분수)	금액	좌수 (출자지분수)	금액
12/31/2008	1,187,668.912	11,627,277.85	416,965.871	3,814,701.48	504,461.107	4,617,571.10	1,100,173.676	9,406,484.23
06/30/2008	1,073,051.972	10,912,937.56	1,057,076.946	10,564,563.07	942,460.006	9,376,141.98	1,187,668.912	11,627,277.85
06/30/2007	1,029,429.607	10,253,117.78	1,175,898.001	12,018,369.37	1,132,275.636	11,589,664.03	1,073,051.972	10,912,937.56
06/30/2006	935,248.960	9,773,350.76	741,483.909	7,514,137.16	647,303.262	6,552,771.75	1,029,429.607	10,253,117.78

프랭클린 유에스 토탈 리턴 펀드 (FRANKLIN U.S. TOTAL RETURN FUND) CLASS N (MDIS)

기간	기간 초 잔고		회계기간 중				기간말 잔고	
			설정(발행)		환매			
	좌수 (출자지분수)	금액	좌수 (출자지분수)	금액	좌수 (출자지분수)	금액	좌수 (출자지분수)	금액
12/31/2008	605,831.694	5,925,033.86	116,779.859	1,066,946.55	408,045.263	3,647,984.40	314,566.290	2,686,396.04
06/30/2008	690,139.187	7,011,814.07	797,035.280	8,009,279.44	881,342.773	8,861,998.83	605,831.694	5,925,033.86
06/30/2007	679,438.256	6,760,410.57	867,329.266	8,897,062.99	856,628.335	8,785,293.71	690,139.187	7,011,814.07
06/30/2006	477,909.600	4,989,376.19	872,374.239	8,860,642.43	670,845.583	6,829,751.88	679,438.256	6,760,410.57

(31) 템플턴 아시안 본드 펀드 (Templeton Asian Bond Fund)

템플턴 아시안 본드 펀드 (TEMPLETON ASIAN BOND FUND) CLASS A (ACC)

기간	기간 초 잔고		회계기간 중				기간말 잔고	
			설정(발행)		환매			
	좌수 (출자지분수)	금액	좌수 (출자지분수)	금액	좌수 (출자지분수)	금액	좌수 (출자지분수)	금액
12/31/2008	18,599,869.313	236,218,337.64	5,341,408.964	63,702,148.54	14,858,362.919	177,432,094.54	9,082,915.358	111,356,540.55
06/30/2008	11,318,650.289	144,425,976.24	42,970,289.978	563,283,661.02	35,689,070.954	464,832,670.45	18,599,869.313	236,218,337.64
06/30/2007	3,062,567.664	34,055,752.09	22,858,183.561	277,748,065.13	14,602,100.936	177,545,039.18	11,318,650.289	144,425,976.24
06/30/2006	-	-	6,792,727.782	75,123,745.27	3,730,160.118	41,045,192.10	3,062,567.664	34,055,752.09

템플턴 아시안 본드 펀드 (TEMPLETON ASIAN BOND FUND) CLASS A (ACC) EUR

기간	기간 초 잔고		회계기간 중				기간말 잔고	
			설정(발행)		환매			
	좌수 (출자지분수)	금액	좌수 (출자지분수)	금액	좌수 (출자지분수)	금액	좌수 (출자지분수)	금액
12/31/2008	1,664,524.783	16,245,761.70	369,646.640	3,781,872.63	868,322.415	8,833,496.72	1,165,849.008	12,369,657.78
06/30/2008	10,161,537.177	115,841,523.56	15,455,028.715	167,262,285.18	23,952,041.109	252,855,501.09	1,664,524.783	16,245,761.70
06/30/2007	1,123,660.101	11,820,904.16	24,649,826.718	274,694,931.08	15,611,949.642	174,121,662.67	10,161,537.177	115,841,523.56
06/30/2006	-	-	1,738,828.910	18,633,805.71	615,168.809	6,662,766.06	1,123,660.101	11,820,904.16

템플턴 아시안 본드 펀드 (TEMPLETON ASIAN BOND FUND) CLASS N (ACC)

기간	기간 초 잔고		회계기간 중				기간말 잔고	
			설정(발행)		환매			
	좌수 (출자지분수)	금액	좌수 (출자지분수)	금액	좌수 (출자지분수)	금액	좌수 (출자지분수)	금액
12/31/2008	1,915,465.225	23,885,850.27	628,257.981	7,649,476.90	1,498,833.185	18,115,221.60	1,044,890.021	12,538,679.75
06/30/2008	1,270,505.313	16,021,071.40	3,917,192.879	50,055,211.96	3,272,232.967	41,409,247.20	1,915,465.225	23,885,850.27
06/30/2007	147,100.171	1,628,398.77	3,079,779.387	37,451,033.68	1,956,374.245	23,595,576.11	1,270,505.313	16,021,071.40
06/30/2006	-	-	347,830.660	3,814,012.17	200,730.489	2,201,664.03	147,100.171	1,628,398.77

템플턴 아시안 본드 펀드 (TEMPLETON ASIAN BOND FUND) CLASS N (ACC) EUR

기간	기간 초 잔고		회계기간 중				기간말 잔고	
			설정(발행)		환매			
	좌수 (출자지분수)	금액	좌수 (출자지분수)	금액	좌수 (출자지분수)	금액	좌수 (출자지분수)	금액
12/31/2008	315,414.908	3,021,674.74	17,263.061	176,309.04	91,375.546	912,369.75	241,302.423	2,502,306.06
06/30/2008	532,310.046	5,999,134.16	331,287.590	3,551,545.20	548,182.728	5,848,317.92	315,414.908	3,021,674.74
06/30/2007	36,101.439	377,982.06	886,981.684	9,839,381.31	390,773.077	4,340,725.82	532,310.046	5,999,134.16
06/30/2006	-	-	46,601.439	497,241.68	10,500.000	114,655.00	36,101.439	377,982.06

템플턴 아시안 본드 펀드 (TEMPLETON ASIAN BOND FUND) CLASS A (MDIS) USD

기간	기간 초 잔고		회계기간 중				기간말 잔고	
			설정(발행)		환매			
	좌수 (출자지분수)	금액	좌수 (출자지분수)	금액	좌수 (출자지분수)	금액	좌수 (출자지분수)	금액
12/31/2008	13,280,284.952	153,785,697.79	5,749,805.299	62,103,503.75	11,121,397.152	116,907,330.88	7,908,693.099	85,967,492.58
06/30/2008	5,272,216.804	63,477,488.89	29,587,976.095	359,439,859.64	21,579,907.947	260,639,243.09	13,280,284.952	153,785,697.79
06/30/2007	2,733,133.600	29,873,149.98	8,203,089.792	95,070,563.20	5,664,006.588	65,378,686.00	5,272,216.804	63,477,488.89
06/30/2006	-	-	7,857,201.763	81,176,864.44	5,124,068.163	51,810,131.52	2,733,133.600	29,873,149.98

템플턴 아시안 본드 펀드 (TEMPLETON ASIAN BOND FUND) CLASS N (MDIS) USD

기간	기간 초 잔고		회계기간 중				기간말 잔고	
			설정(발행)		환매			
	좌수 (출자지분수)	금액	좌수 (출자지분수)	금액	좌수 (출자지분수)	금액	좌수 (출자지분수)	금액
12/31/2008	491,789.068	5,689,999.12	227,315.110	2,465,051.19	308,762.183	3,350,688.18	410,341.995	4,460,417.08
06/30/2008	174,035.335	2,093,644.92	767,833.759	9,325,818.48	450,080.026	5,448,655.60	491,789.068	5,689,999.12
06/30/2007	82,353.165	899,296.49	204,703.691	2,448,242.71	113,021.521	1,340,825.15	174,035.335	2,093,644.92
06/30/2006	-	-	168,598.956	1,904,611.73	86,245.791	975,086.44	82,353.165	899,296.49

(32) 템플턴 이머징 마켓 본드 펀드 (Templeton Emerging Markets Bond Fund)

템플턴 이머징 마켓 본드 펀드 (TEMPLETON EMERGING MARKETS BOND FUND) CLASS N (ACC) USD

기간	기간 초 잔고		회계기간 중				기간말 잔고	
			설정(발행)		환매			
	좌수 (출자지분수)	금액	좌수 (출자지분수)	금액	좌수 (출자지분수)	금액	좌수 (출자지분수)	금액
12/31/2008	2,574,952.293	56,545,950.63	815,497.907	16,732,640.94	1,636,524.016	32,105,837.17	1,753,926.184	30,974,335.09
06/30/2008	1,966,038.613	42,073,225.37	2,801,213.231	60,902,417.01	2,192,299.551	47,790,824.72	2,574,952.293	56,545,950.63
06/30/2007	942,580.347	17,107,832.88	2,682,787.545	54,583,863.74	1,659,329.279	33,679,270.18	1,966,038.613	42,073,225.37
06/30/2006	715,049.040	12,263,090.66	1,087,463.207	19,338,507.59	859,931.900	15,318,958.81	942,580.347	17,107,832.88

템플턴 이머징 마켓 본드 펀드 (TEMPLETON EMERGING MARKETS BOND FUND) CLASS A (QDIS) USD

기간	기간 초 잔고		회계기간 중				기간말 잔고	
			설정(발행)		환매			
	좌수 (출자지분수)	금액	좌수 (출자지분수)	금액	좌수 (출자지분수)	금액	좌수 (출자지분수)	금액
12/31/2008	46,975,882.365	813,152,514.95	15,331,626.456	228,496,592.52	35,212,153.883	518,986,018.08	27,095,354.938	366,058,237.31
06/30/2008	42,409,409.654	752,767,013.69	82,472,183.335	1,456,103,762.82	77,905,710.624	1,368,941,282.35	46,975,882.365	813,152,514.95
06/30/2007	21,920,589.860	345,468,489.42	82,111,613.885	1,415,600,585.09	61,622,794.091	1,061,490,246.74	42,409,409.654	752,767,013.69
06/30/2006	12,548,431.879	194,249,718.66	45,088,068.644	704,734,897.81	35,715,910.663	558,468,797.60	21,920,589.860	345,468,489.42

템플턴 이머징 마켓 본드 펀드 (TEMPLETON EMERGING MARKETS BOND FUND) CLASS A (QDIS) EUR

기간	기간 초 잔고		회계기간 중				기간말 잔고	
			설정(발행)		환매			
	좌수 (출자지분수)	금액	좌수 (출자지분수)	금액	좌수 (출자지분수)	금액	좌수 (출자지분수)	금액
12/31/2008	1,321,536.661	14,536,902.15	273,142.917	2,981,460.69	522,846.148	5,558,038.50	1,071,833.430	10,364,628.13
06/30/2008	1,727,656.871	22,666,856.74	789,751.303	9,623,885.42	1,195,871.513	14,586,565.71	1,321,536.661	14,536,902.15
06/30/2007	948,756.838	11,688,682.86	2,228,752.115	28,968,858.39	1,449,852.082	18,813,666.21	1,727,656.871	22,666,856.74
06/30/2006	852,637.703	10,905,234.82	875,410.799	11,102,153.35	779,291.664	9,859,992.83	948,756.838	11,688,682.86

**(33) 템플턴 유로랜드 본드 펀드 (Templeton Euroland Bond Fund)**

템플턴 유로랜드 본드 펀드 (TEMPLETON EUROLAND BOND FUND) CLASS N (ACC)

기간	기간 초 잔고		회계기간 중				기간말 잔고	
			설정(발행)		환매			
	좌수 (출자지분수)	금액	좌수 (출자지분수)	금액	좌수 (출자지분수)	금액	좌수 (출자지분수)	금액
12/31/2008	601,821.166	6,186,721.46	346,601.823	3,283,427.98	323,095.900	3,020,146.47	625,327.089	6,572,187.57
06/30/2008	279,250.008	2,893,029.99	1,604,146.090	16,840,314.02	1,281,574.932	13,421,403.51	601,821.166	6,186,721.46
06/30/2007	357,557.913	3,693,573.12	563,027.299	5,889,710.34	641,335.204	6,686,449.80	279,250.008	2,893,029.99
06/30/2006	298,058.604	3,192,207.59	750,144.005	7,966,348.59	690,644.696	7,317,353.43	357,557.913	3,693,573.12

템플턴 유로랜드 본드 펀드 (TEMPLETON EUROLAND BOND FUND) CLASS A (YDIS)

기간	기간 초 잔고		회계기간 중				기간말 잔고	
			설정(발행)		환매			
	좌수 (출자지분수)	금액	좌수 (출자지분수)	금액	좌수 (출자지분수)	금액	좌수 (출자지분수)	금액
12/31/2008	886,334.773	8,411,315.94	396,287.117	3,640,380.52	502,425.926	4,623,876.90	780,195.964	7,365,048.95
06/30/2008	924,632.413	8,996,672.08	4,965,447.763	47,715,276.45	5,003,745.403	48,173,874.87	886,334.773	8,411,315.94
06/30/2007	1,141,596.465	11,256,139.68	1,994,583.669	19,593,952.49	2,211,547.721	21,681,953.88	924,632.413	8,996,672.08
06/30/2006	1,134,220.172	11,682,466.15	1,252,766.739	12,545,283.24	1,245,390.446	12,490,042.56	1,141,596.465	11,256,139.68

**(34) 템플턴 유러피안 토탈 리턴 펀드 (Templeton European Total Return Fund)**

템플턴 유러피안 토탈 리턴 펀드 (TEMPLETON EUROPEAN TOTAL RETURN FUND) CLASS A (ACC)

기간	기간 초 잔고		회계기간 중				기간말 잔고	
			설정(발행)		환매			
	좌수 (출자지분수)	금액	좌수 (출자지분수)	금액	좌수 (출자지분수)	금액	좌수 (출자지분수)	금액
12/31/2008	6,583,137.055	71,822,024.03	871,357.546	8,942,637.74	3,757,018.543	38,102,678.00	3,697,476.058	33,794,930.07
06/30/2008	25,389,036.240	291,212,243.70	25,367,300.353	281,373,112.52	44,173,199.538	493,781,199.89	6,583,137.055	71,822,024.03
06/30/2007	34,905,147.091	382,211,358.81	40,100,741.371	450,570,759.19	49,616,852.222	558,622,316.64	25,389,036.240	291,212,243.70
06/30/2006	30,031,499.334	337,854,366.41	87,608,062.949	974,360,059.35	82,734,415.192	916,883,164.71	34,905,147.091	382,211,358.81

템플턴 유러피안 토탈 리턴 펀드 (TEMPLETON EUROPEAN TOTAL RETURN FUND) CLASS N (ACC)

기간	기간 초 잔고		회계기간 중				기간말 잔고	
			설정(발행)		환매			
	좌수 (출자지분수)	금액	좌수 (출자지분수)	금액	좌수 (출자지분수)	금액	좌수 (출자지분수)	금액
12/31/2008	7,623,327.942	80,426,109.47	375,612.775	3,751,161.20	3,078,074.016	29,466,820.02	4,920,866.701	43,303,626.78
06/30/2008	17,410,490.383	194,301,072.36	11,107,962.615	120,513,104.10	20,895,125.056	227,254,973.62	7,623,327.942	80,426,109.47
06/30/2007	16,967,189.318	182,057,941.12	17,846,646.439	198,008,646.35	17,403,345.374	192,477,194.77	17,410,490.383	194,301,072.36
06/30/2006	10,251,419.477	113,790,756.04	39,409,345.846	432,835,943.73	32,693,576.005	357,112,058.10	16,967,189.318	182,057,941.12

템플턴 유러피안 토탈 리턴 펀드 (TEMPLETON EUROPEAN TOTAL RETURN FUND) CLASS A (MDIS) EUR

기간	기간 초 잔고		회계기간 중				기간말 잔고	
			설정(발행)		환매			
	좌수 (출자지분수)	금액	좌수 (출자지분수)	금액	좌수 (출자지분수)	금액	좌수 (출자지분수)	금액
12/31/2008	3,241,081.146	30,239,286.51	1,042,470.765	8,493,746.31	1,845,158.628	15,149,669.14	2,438,393.283	18,604,940.25
06/30/2008	4,647,182.628	47,354,790.25	12,401,423.719	120,833,955.08	13,807,525.201	134,019,490.87	3,241,081.146	30,239,286.51
06/30/2007	2,497,319.910	25,148,010.68	10,975,189.088	112,556,451.82	8,825,326.370	90,504,269.43	4,647,182.628	47,354,790.25
06/30/2006	1,345,440.571	14,288,578.31	4,009,627.198	42,139,875.45	2,857,747.859	29,839,065.92	2,497,319.910	25,148,010.68

템플턴 유러피안 토탈 리턴 펀드 (TEMPLETON EUROPEAN TOTAL RETURN FUND) CLASS N (MDIS) EUR

기간	기간 초 잔고		회계기간 중				기간말 잔고	
			설정(발행)		환매			
	좌수 (출자지분수)	금액	좌수 (출자지분수)	금액	좌수 (출자지분수)	금액	좌수 (출자지분수)	금액
12/31/2008	301.395	3,179.71	-	-	-	-	301.395	2,607.06
06/30/2008	-	-	602.790	6,401.64	301.395	3,200.82	301.395	3,179.71
06/30/2007	-	-	-	-	-	-	-	-
06/30/2006	-	-	-	-	-	-	-	-

템플턴 유러피안 토탈 리턴 펀드 (TEMPLETON EUROPEAN TOTAL RETURN FUND) CLASS A (YDIS) EUR

기간	기간 초 잔고		회계기간 중				기간말 잔고	
			설정(발행)		환매			
	좌수 (출자지분수)	금액	좌수 (출자지분수)	금액	좌수 (출자지분수)	금액	좌수 (출자지분수)	금액
12/31/2008	3,878.445	37,465.77	13,120.525	119,772.12	3,223.048	27,875.15	13,775.922	107,314.41
06/30/2008	-	-	5,268.661	52,858.57	1,390.216	14,008.15	3,878.445	37,465.77
06/30/2007	-	-	-	-	-	-	-	-
06/30/2006	-	-	-	-	-	-	-	-

(35) 템플턴 글로벌 본드 (유로) 펀드 (Templeton Global Bond (Euro) Fund)

템플턴 글로벌 본드 (유로) 펀드 (TEMPLETON GLOBAL BOND (EURO) FUND) CLASS A (ACC)

기간	기간 초 잔고		회계기간 중				기간말 잔고	
			설정(발행)		환매			
	좌수 (출자지분수)	금액	좌수 (출자지분수)	금액	좌수 (출자지분수)	금액	좌수 (출자지분수)	금액
12/31/2008	7,502,076.834	79,897,117.39	2,440,287.331	25,862,839.56	4,706,368.215	50,270,028.82	5,235,995.950	60,109,232.62
06/30/2008	17,887,610.662	200,162,362.52	14,652,675.452	161,537,646.12	25,038,209.280	276,174,809.53	7,502,076.834	79,897,117.39
06/30/2007	2,743,824.341	29,057,099.17	66,540,925.720	734,170,163.22	51,397,139.399	566,956,095.40	17,887,610.662	200,162,362.52
06/30/2006	1,956,631.688	21,366,417.74	3,985,932.595	42,966,014.73	3,198,739.942	34,448,708.88	2,743,824.341	29,057,099.17

템플턴 글로벌 본드 (유로) 펀드 (TEMPLETON GLOBAL BOND (EURO) FUND) CLASS N (ACC)

기간	기간 초 잔고		회계기간 중				기간말 잔고	
			설정(발행)		환매			
	좌수 (출자지분수)	금액	좌수 (출자지분수)	금액	좌수 (출자지분수)	금액	좌수 (출자지분수)	금액
12/31/2008	6,529,037.297	67,249,083.84	3,846,402.841	39,826,221.73	4,411,686.363	45,758,367.49	5,963,753.775	65,959,116.44
06/30/2008	6,655,573.341	72,545,749.11	12,510,482.418	133,837,457.81	12,637,018.462	134,804,263.75	6,529,037.297	67,249,083.84
06/30/2007	1,713,390.423	17,784,992.43	16,627,835.033	179,927,182.32	11,685,652.115	126,374,070.06	6,655,573.341	72,545,749.11
06/30/2006	1,324,503.375	14,291,391.27	3,815,958.062	40,359,335.75	3,427,071.014	36,159,347.19	1,713,390.423	17,784,992.43

템플턴 글로벌 본드 (유로) 펀드 (TEMPLETON GLOBAL BOND (EURO) FUND) CLASS A (YDIS) EUR

기간	기간 초 잔고		회계기간 중				기간말 잔고	
			설정(발행)		환매			
	좌수 (출자지분수)	금액	좌수 (출자지분수)	금액	좌수 (출자지분수)	금액	좌수 (출자지분수)	금액
12/31/2008	3,559,879.160	33,356,067.18	1,667,378.849	15,026,300.50	2,737,312.284	24,734,279.30	2,489,945.725	23,778,981.24
06/30/2008	3,245,254.869	33,263,861.84	5,045,176.436	49,575,285.60	4,730,552.145	46,319,399.36	3,559,879.160	33,356,067.18
06/30/2007	1,179,415.186	11,817,739.73	5,944,425.596	60,734,273.75	3,878,585.913	39,644,928.72	3,245,254.869	33,263,861.84
06/30/2006	915,893.439	9,635,198.69	1,611,166.145	16,475,690.50	1,347,644.398	13,809,130.41	1,179,415.186	11,817,739.73

**(36) 템플턴 글로벌 본드 펀드 (Templeton Global Bond Fund)**

템플턴 글로벌 본드 펀드 (TEMPLETON GLOBAL BOND FUND) CLASS A (ACC) USD

기간	기간 초 잔고		회계기간 중				기간말 잔고	
			설정(발행)		환매			
	좌수 (출자지분수)	금액	좌수 (출자지분수)	금액	좌수 (출자지분수)	금액	좌수 (출자지분수)	금액
12/31/2008	52,389,197.143	936,718,835.68	52,849,824.659	950,672,909.61	60,608,316.212	1,090,081,274.28	44,630,705.590	846,198,169.28
06/30/2008	13,880,657.895	232,778,630.97	121,889,828.115	2,198,220,959.56	83,381,288.867	1,496,315,785.41	52,389,197.143	936,718,835.68
06/30/2007	685,097.758	10,166,850.71	35,015,467.187	564,746,897.80	21,819,907.050	352,257,328.97	13,880,657.895	232,778,630.97
06/30/2006	-	-	817,614.589	12,115,241.71	132,516.831	1,998,798.81	685,097.758	10,166,850.71

템플턴 글로벌 본드 펀드 (TEMPLETON GLOBAL BOND FUND) CLASS A (ACC) EUR

기간	기간 초 잔고		회계기간 중				기간말 잔고	
			설정(발행)		환매			
	좌수 (출자지분수)	금액	좌수 (출자지분수)	금액	좌수 (출자지분수)	금액	좌수 (출자지분수)	금액
12/31/2008	32,280,268.525	366,381,045.08	20,485,762.478	265,869,953.05	26,599,894.670	341,021,373.47	26,166,136.333	354,812,805.87
06/30/2008	103,507,463.187	1,283,492,541.06	57,123,795.286	694,484,764.90	128,350,989.948	1,556,161,616.93	32,280,268.525	366,381,045.08
06/30/2007	83,380,601.005	967,214,969.69	124,661,035.697	1,509,877,786.72	104,534,173.515	1,264,180,615.18	103,507,463.187	1,283,492,541.06
06/30/2006	24,201,745.444	281,466,298.60	151,522,499.952	1,766,255,562.62	92,343,644.391	1,063,618,334.47	83,380,601.005	967,214,969.69

템플턴 글로벌 본드 펀드 (TEMPLETON GLOBAL BOND FUND) CLASS N (ACC) USD

기간	기간 초 잔고		회계기간 중				기간말 잔고	
			설정(발행)		환매			
	좌수 (출자지분수)	금액	좌수 (출자지분수)	금액	좌수 (출자지분수)	금액	좌수 (출자지분수)	금액
12/31/2008	24,395,818.378	446,687,423.97	27,438,616.007	485,969,661.38	30,186,201.499	535,769,392.42	21,648,232.886	419,109,780.15
06/30/2008	16,990,512.086	293,935,851.99	50,077,773.576	921,134,658.76	42,672,467.284	784,115,067.42	24,395,818.378	446,687,423.97
06/30/2007	8,111,461.719	124,997,619.87	31,810,616.228	501,280,792.46	22,931,565.861	353,145,720.62	16,990,512.086	293,935,851.99
06/30/2006	4,859,888.129	71,537,548.23	12,304,165.429	185,540,388.94	9,052,591.839	135,606,461.68	8,111,461.719	124,997,619.87

템플턴 글로벌 본드 펀드 (TEMPLETON GLOBAL BOND FUND) CLASS A (MDIS) USD

기간	기간 초 잔고		회계기간 중				기간말 잔고	
			설정(발행)		환매			
	좌수 (출자지분수)	금액	좌수 (출자지분수)	금액	좌수 (출자지분수)	금액	좌수 (출자지분수)	금액
12/31/2008	218,869,322.693	3,431,870,945.54	139,121,977.171	2,169,291,906.62	161,902,030.788	2,521,655,456.99	196,089,269.076	3,196,255,056.60
06/30/2008	163,904,021.845	2,499,536,307.34	398,310,201.303	6,362,968,329.46	343,344,900.455	5,462,620,936.44	218,869,322.693	3,431,870,945.54
06/30/2007	89,970,459.018	1,258,686,702.39	284,738,053.051	4,205,160,689.19	210,804,490.224	3,098,974,371.30	163,904,021.845	2,499,536,307.34
06/30/2006	70,608,605.060	963,807,441.50	154,632,716.699	2,129,430,669.10	135,270,862.741	1,861,773,177.38	89,970,459.018	1,258,686,702.39

템플턴 글로벌 본드 펀드 (TEMPLETON GLOBAL BOND FUND) CLASS A (MDIS) EUR

기간	기간 초 잔고		회계기간 중				기간말 잔고	
			설정(발행)		환매			
	좌수 (출자지분수)	금액	좌수 (출자지분수)	금액	좌수 (출자지분수)	금액	좌수 (출자지분수)	금액
12/31/2008	24,633,417.406	245,595,167.37	15,083,952.397	173,196,463.28	17,447,474.754	200,702,617.46	22,269,895.049	259,889,671.68
06/30/2008	23,311,220.253	263,183,671.84	27,871,350.392	303,994,156.88	26,549,153.239	287,970,091.28	24,633,417.406	245,595,167.37
06/30/2007	14,401,252.467	157,693,709.92	32,982,095.133	369,921,796.08	24,072,127.347	269,732,310.37	23,311,220.253	263,183,671.84
06/30/2006	7,421,736.847	83,791,404.64	23,990,311.569	272,125,339.63	17,010,795.949	192,370,889.25	14,401,252.467	157,693,709.92

템플턴 글로벌 본드 펀드 (TEMPLETON GLOBAL BOND FUND) CLASS A (MDIS) GBP

기간	기간 초 잔고		회계기간 중				기간말 잔고	
			설정(발행)		환매			
	좌수 (출자지분수)	금액	좌수 (출자지분수)	금액	좌수 (출자지분수)	금액	좌수 (출자지분수)	금액
12/31/2008	1,831,084.325	14,428,944.09	3,776,483.185	36,678,683.79	2,227,896.115	21,315,355.52	3,379,671.395	37,784,725.60
06/30/2008	679,299.817	5,169,471.48	3,674,593.429	29,250,175.53	2,522,808.921	20,066,950.04	1,831,084.325	14,428,944.09
06/30/2007	11,593.604	87,879.51	1,375,803.051	10,404,812.77	708,096.838	5,338,065.93	679,299.817	5,169,471.48
06/30/2006	-	-	23,832.755	181,187.91	12,239.151	93,028.82	11,593.604	87,879.51

템플턴 글로벌 본드 펀드 (TEMPLETON GLOBAL BOND FUND) CLASS A (YDIS) EUR

기간	기간 초 잔고		회계기간 중				기간말 잔고	
			설정(발행)		환매			
	좌수 (출자지분수)	금액	좌수 (출자지분수)	금액	좌수 (출자지분수)	금액	좌수 (출자지분수)	금액
12/31/2008	298,987.038	3,079,566.47	98,039.586	1,157,699.35	66,657.324	773,825.02	330,369.300	3,918,179.89
06/30/2008	-	-	640,533.128	7,076,898.92	341,546.090	3,766,827.10	298,987.038	3,079,566.47
06/30/2007	-	-	-	-	-	-	-	-
06/30/2006	-	-	-	-	-	-	-	-

(37) 템플턴 글로벌 토탈 리턴 펀드 (Templeton Global Total Return Fund)

템플턴 글로벌 토탈 리턴 펀드 (TEMPLETON GLOBAL TOTAL RETURN FUND) CLASS A (ACC)

기간	기간 초 잔고		회계기간 중				기간말 잔고	
			설정(발행)		환매			
	좌수 (출자지분수)	금액	좌수 (출자지분수)	금액	좌수 (출자지분수)	금액	좌수 (출자지분수)	금액
12/31/2008	69,913,894.799	1,117,923,170.05	22,416,284.344	352,141,832.29	49,931,495.031	765,071,416.31	42,398,684.112	658,875,544.75
06/30/2008	54,917,174.332	848,470,339.88	146,069,318.362	2,356,234,312.73	131,072,597.895	2,109,137,068.34	69,913,894.799	1,117,923,170.05
06/30/2007	7,257,482.683	95,798,770.19	108,648,999.874	1,574,771,473.43	60,989,308.225	872,461,343.63	54,917,174.332	848,470,339.88
06/30/2006	4,046,105.018	49,767,090.89	18,005,401.655	230,197,826.35	14,794,023.990	187,841,709.81	7,257,482.683	95,798,770.19

템플턴 글로벌 토탈 리턴 펀드 (TEMPLETON GLOBAL TOTAL RETURN FUND) CLASS N (ACC)

기간	기간 초 잔고		회계기간 중				기간말 잔고	
			설정(발행)		환매			
	좌수 (출자지분수)	금액	좌수 (출자지분수)	금액	좌수 (출자지분수)	금액	좌수 (출자지분수)	금액
12/31/2008	21,881,476.085	338,287,618.39	3,874,997.439	55,604,278.59	11,706,974.446	170,075,109.86	14,049,499.078	210,320,999.72
06/30/2008	20,158,866.836	303,390,944.76	33,291,206.967	513,729,285.18	31,568,597.718	486,846,979.93	21,881,476.085	338,287,618.39
06/30/2007	5,087,666.731	65,834,407.04	30,264,630.057	436,185,161.53	15,193,429.952	218,058,156.45	20,158,866.836	303,390,944.76
06/30/2006	3,450,479.208	41,888,817.00	6,853,724.414	86,205,961.03	5,216,536.891	65,746,336.57	5,087,666.731	65,834,407.04

템플턴 글로벌 토탈 리턴 펀드 (TEMPLETON GLOBAL TOTAL RETURN FUND) CLASS A (MDIS) USD

기간	기간 초 잔고		회계기간 중				기간말 잔고	
			설정(발행)		환매			
	좌수 (출자지분수)	금액	좌수 (출자지분수)	금액	좌수 (출자지분수)	금액	좌수 (출자지분수)	금액
12/31/2008	52,219,085.713	679,892,491.88	15,062,874.433	186,323,705.92	26,746,468.703	324,952,137.56	40,535,491.443	498,991,896.41
06/30/2008	30,126,629.039	396,466,435.34	86,152,977.189	1,164,255,594.87	64,060,520.515	861,621,172.76	52,219,085.713	679,892,491.88
06/30/2007	3,337,270.413	39,346,417.16	65,638,635.203	838,562,262.32	38,849,276.577	495,956,822.70	30,126,629.039	396,466,435.34
06/30/2006	3,775,124.527	43,149,672.37	3,739,227.890	43,061,417.88	4,177,082.004	48,349,809.57	3,337,270.413	39,346,417.16

템플턴 글로벌 토탈 리턴 펀드 (TEMPLETON GLOBAL TOTAL RETURN FUND) CLASS A (MDIS) EUR

기간	기간 초 잔고		회계기간 중				기간말 잔고	
			설정(발행)		환매			
	좌수 (출자지분수)	금액	좌수 (출자지분수)	금액	좌수 (출자지분수)	금액	좌수 (출자지분수)	금액
12/31/2008	2,340,943.181	19,429,827.53	908,271.715	7,862,932.34	1,227,236.329	10,627,654.51	2,021,978.567	17,854,070.09
06/30/2008	1,719,143.610	16,778,840.81	3,552,616.299	33,170,279.16	2,930,816.728	27,047,336.72	2,340,943.181	19,429,827.53
06/30/2007	508,828.057	4,706,659.41	2,541,666.893	24,511,812.72	1,331,351.340	12,796,602.87	1,719,143.610	16,778,840.81
06/30/2006	-	-	949,121.228	9,194,983.25	440,293.171	4,276,032.25	508,828.057	4,706,659.41

템플턴 글로벌 토탈 리턴 펀드 (TEMPLETON GLOBAL TOTAL RETURN FUND) CLASS A (YDIS) EUR

기간	기간 초 잔고		회계기간 중				기간말 잔고	
			설정(발행)		환매			
	좌수 (출자지분수)	금액	좌수 (출자지분수)	금액	좌수 (출자지분수)	금액	좌수 (출자지분수)	금액
12/31/2008	189,359.195	1,632,276.11	148,908.891	1,299,483.41	89,063.180	780,551.86	249,204.906	2,245,336.04
06/30/2008	-	-	348,875.206	3,284,056.31	159,516.011	1,500,365.93	189,359.195	1,632,276.11
06/30/2007	-	-	-	-	-	-	-	-
06/30/2006	-	-	-	-	-	-	-	-

(38) 프랭클린 인컴 펀드 (Franklin Income Fund)

프랭클린 인컴 펀드 (FRANKLIN INCOME FUND) CLASS A (MDIS)

기간	기간 초 잔고		회계기간 중				기간말 잔고	
			설정(발행)		환매			
	좌수 (출자지분수)	금액	좌수 (출자지분수)	금액	좌수 (출자지분수)	금액	좌수 (출자지분수)	금액
12/31/2008	19,420,649.086	227,415,792.05	4,759,805.480	46,747,631.69	7,897,645.815	76,290,454.04	16,282,808.751	137,589,725.99
06/30/2008	31,202,700.542	408,755,367.22	19,655,613.770	245,175,330.97	31,437,665.226	391,787,858.82	19,420,649.086	227,415,792.05
06/30/2007	31,777,946.310	374,026,420.54	29,770,179.354	381,105,570.86	30,345,425.122	385,469,741.96	31,202,700.542	408,755,367.22
06/30/2006	44,300,425.381	516,099,947.90	29,775,676.341	344,875,068.31	42,298,155.412	489,477,456.56	31,777,946.310	374,026,420.54

프랭클린 인컴 펀드 (FRANKLIN INCOME FUND) CLASS N (ACC)

기간	기간 초 잔고		회계기간 중				기간말 잔고	
			설정(발행)		환매			
	좌수 (출자지분수)	금액	좌수 (출자지분수)	금액	좌수 (출자지분수)	금액	좌수 (출자지분수)	금액
12/31/2008	3,577,705.333	54,238,009.75	1,155,146.993	15,031,889.11	1,624,912.783	21,085,485.36	3,107,939.543	34,808,920.00
06/30/2008	4,250,294.755	69,237,298.33	3,089,652.245	46,881,322.43	3,762,241.667	57,329,640.03	3,577,705.333	54,238,009.75
06/30/2007	2,892,925.568	41,079,540.82	6,522,546.509	102,437,621.76	5,165,177.322	81,015,312.52	4,250,294.755	69,237,298.33
06/30/2006	2,997,415.720	40,734,878.48	3,323,815.100	45,290,984.39	3,428,305.252	46,737,454.98	2,892,925.568	41,079,540.82

(39) 템플턴 글로벌 밸런스드 펀드 (Templeton Global Balanced Fund)

템플턴 글로벌 밸런스드 펀드 (TEMPLETON GLOBAL BALANCED FUND) CLASS A (ACC) USD

기간	기간 초 잔고		회계기간 중				기간말 잔고	
			설정(발행)		환매			
	좌수 (출자지분수)	금액	좌수 (출자지분수)	금액	좌수 (출자지분수)	금액	좌수 (출자지분수)	금액
12/31/2008	7,034,761.395	151,599,101.03	2,912,254.017	55,342,397.89	4,495,180.714	83,239,179.07	5,451,834.698	91,917,927.02
06/30/2008	16,833,263.642	400,463,336.36	20,731,786.220	472,876,552.01	30,530,288.467	696,323,008.00	7,034,761.395	151,599,101.03
06/30/2007	12,760,139.832	257,372,017.43	13,730,026.222	306,642,388.36	9,656,902.412	214,586,473.71	16,833,263.642	400,463,336.36
06/30/2006	11,404,078.412	205,957,653.40	11,063,839.038	205,577,061.25	9,707,777.618	179,426,657.77	12,760,139.832	257,372,017.43



템플턴 글로벌 밸런스 펀드 (TEMPLETON GLOBAL BALANCED FUND) CLASS A (ACC) EUR

기간	기간 초 잔고		회계기간 중				기간말 잔고	
			설정(발행)		환매			
	좌수 (출자지분수)	금액	좌수 (출자지분수)	금액	좌수 (출자지분수)	금액	좌수 (출자지분수)	금액
12/31/2008	999,624.505	13,684,858.64	238,180.891	2,490,299.04	505,731.481	6,056,362.23	732,073.915	8,828,810.64
06/30/2008	707,247.948	12,433,418.27	911,599.362	14,893,093.01	619,222.805	10,053,050.56	999,624.505	13,684,858.64
06/30/2007	401,855.265	6,337,257.20	893,179.462	15,124,420.02	587,786.779	9,916,189.93	707,247.948	12,433,418.27
06/30/2006	32,704.552	488,278.91	566,366.514	8,912,120.37	197,215.801	3,119,968.33	401,855.265	6,337,257.20

템플턴 글로벌 밸런스 펀드 (TEMPLETON GLOBAL BALANCED FUND) CLASS N (ACC) EUR

기간	기간 초 잔고		회계기간 중				기간말 잔고	
			설정(발행)		환매			
	좌수 (출자지분수)	금액	좌수 (출자지분수)	금액	좌수 (출자지분수)	금액	좌수 (출자지분수)	금액
12/31/2008	1,413,622.326	14,164,495.17	161,730.713	1,572,231.92	420,507.812	4,056,103.39	1,154,845.227	10,174,185.95
06/30/2008	2,201,791.662	28,491,183.51	1,400,414.513	16,634,754.14	2,188,583.849	25,774,883.72	1,413,622.326	14,164,495.17
06/30/2007	2,098,067.428	24,463,465.76	2,884,147.157	36,332,840.79	2,780,422.923	34,853,765.13	2,201,791.662	28,491,183.51
06/30/2006	852,000.541	9,457,205.59	2,537,899.438	30,245,508.47	1,291,832.551	15,331,885.48	2,098,067.428	24,463,465.76

템플턴 글로벌 밸런스 펀드 (TEMPLETON GLOBAL BALANCED FUND) CLASS A (ODIS) USD

기간	기간 초 잔고		회계기간 중				기간말 잔고	
			설정(발행)		환매			
	좌수 (출자지분수)	금액	좌수 (출자지분수)	금액	좌수 (출자지분수)	금액	좌수 (출자지분수)	금액
12/31/2008	17,340,129.722	337,785,720.11	5,775,548.735	97,033,159.74	7,331,837.738	121,597,844.34	15,783,840.719	237,231,119.70
06/30/2008	17,005,667.810	371,913,947.83	15,320,645.385	324,528,429.52	14,986,183.473	316,744,615.36	17,340,129.722	337,785,720.11
06/30/2007	9,946,990.658	186,804,478.96	22,257,476.032	462,239,269.35	15,198,798.880	314,710,349.56	17,005,667.810	371,913,947.83
06/30/2006	8,496,307.887	144,607,153.92	10,506,093.871	188,146,821.82	9,055,411.100	161,730,796.79	9,946,990.658	186,804,478.96

**(40) 템플턴 글로벌 인컴 펀드 (Templeton Global Income Fund)**

템플턴 글로벌 인컴 펀드 (TEMPLETON GLOBAL INCOME FUND) CLASS A (ACC) USD

기간	기간 초 잔고		회계기간 중				기간말 잔고	
			설정(발행)		환매			
	좌수 (출자지분수)	금액	좌수 (출자지분수)	금액	좌수 (출자지분수)	금액	좌수 (출자지분수)	금액
12/31/2008	4,062,932.513	50,624,138.34	361,867.839	4,105,564.55	1,143,409.449	12,978,220.96	3,281,390.903	34,553,045.55
06/30/2008	6,523,542.245	90,220,588.50	5,916,156.711	81,148,723.53	8,376,766.443	114,423,675.20	4,062,932.513	50,624,138.34
06/30/2007	644,906.468	7,119,767.27	16,511,248.515	212,727,292.09	10,632,612.738	137,514,243.24	6,523,542.245	90,220,588.50
06/30/2006	541,214.454	5,412,144.54	1,184,003.754	12,250,317.17	1,080,311.740	11,302,020.07	644,906.468	7,119,767.27

템플턴 글로벌 인컴 펀드 (TEMPLETON GLOBAL INCOME FUND) CLASS A (ACC) EUR

기간	기간 초 잔고		회계기간 중				기간말 잔고	
			설정(발행)		환매			
	좌수 (출자지분수)	금액	좌수 (출자지분수)	금액	좌수 (출자지분수)	금액	좌수 (출자지분수)	금액
12/31/2008	226,297.897	2,253,926.87	31,851.419	308,718.58	90,417.279	913,217.04	167,732.037	1,590,099.55
06/30/2008	470,513.811	6,050,807.44	471,519.866	5,916,675.21	715,735.780	8,753,707.56	226,297.897	2,253,926.87
06/30/2007	5,014.171	54,453.89	997,020.214	12,406,762.13	531,520.574	6,622,583.69	470,513.811	6,050,807.44
06/30/2006	500.000	5,190.00	7,149.357	66,525.48	2,635.186	19,253.47	5,014.171	54,453.89

템플턴 글로벌 인컴 펀드 (TEMPLETON GLOBAL INCOME FUND) CLASS N (ACC) USD

기간	기간 초 잔고		회계기간 중				기간말 잔고	
			설정(발행)		환매			
	좌수 (출자지분수)	금액	좌수 (출자지분수)	금액	좌수 (출자지분수)	금액	좌수 (출자지분수)	금액
12/31/2008	694,521.119	8,507,883.13	176,566.117	1,913,347.18	222,313.938	2,437,322.96	648,773.298	6,701,827.70
06/30/2008	707,599.120	9,665,803.49	921,420.019	12,428,870.97	934,498.020	12,544,058.93	694,521.119	8,507,883.13
06/30/2007	19,480.271	213,503.76	1,561,963.367	20,046,621.77	873,844.518	11,224,015.57	707,599.120	9,665,803.49
06/30/2006	500.000	4,995.00	29,026.968	317,174.89	10,046.697	112,121.52	19,480.271	213,503.76

템플턴 글로벌 인컴 펀드 (TEMPLETON GLOBAL INCOME FUND) CLASS A (ODIS) USD

기간	기간 초 잔고		회계기간 중				기간말 잔고	
			설정(발행)		환매			
	좌수 (출자지분수)	금액	좌수 (출자지분수)	금액	좌수 (출자지분수)	금액	좌수 (출자지분수)	금액
12/31/2008	4,947,618.350	56,402,848.56	592,995.033	5,784,158.68	1,631,553.364	15,976,065.46	3,909,060.019	36,471,529.45
06/30/2008	9,855,274.488	128,808,437.03	4,297,558.438	54,517,075.86	9,205,214.576	115,920,555.33	4,947,618.350	56,402,848.56
06/30/2007	2,074,974.874	22,554,976.63	22,437,178.295	271,189,988.45	14,656,878.681	178,110,949.26	9,855,274.488	128,808,437.03
06/30/2006	2,768,944.818	27,689,448.18	5,766,701.275	59,138,402.26	6,460,671.219	67,080,037.08	2,074,974.874	22,554,976.63

**(41) 템플턴 유로 리퀴드 리저브 펀드 (Templeton Euro Liquid Reserve Fund)**

템플턴 유로 리퀴드 리저브 펀드 (TEMPLETON EURO LIQUID RESERVE FUND) CLASS A (ACC)

기간	기간 초 잔고		회계기간 중				기간말 잔고	
			설정(발행)		환매			
	좌수 (출자지분수)	금액	좌수 (출자지분수)	금액	좌수 (출자지분수)	금액	좌수 (출자지분수)	금액
12/31/2008	8,335,698.897	45,512,912.28	9,152,859.024	48,464,718.05	12,107,507.187	64,248,025.06	5,381,050.734	28,950,049.77
06/30/2008	5,756,445.500	30,624,287.36	27,623,327.066	146,156,005.25	25,044,073.669	132,546,488.07	8,335,698.897	45,512,912.28
06/30/2007	5,663,324.574	29,392,651.60	14,458,025.903	75,170,379.06	14,364,904.977	74,636,153.20	5,756,445.500	30,624,287.36
06/30/2006	4,304,496.954	22,082,067.05	21,492,112.735	108,196,915.37	20,133,285.115	101,185,028.54	5,663,324.574	29,392,651.60

템플턴 유로 리퀴드 리저브 펀드 (TEMPLETON EURO LIQUID RESERVE FUND) CLASS N (ACC)

기간	기간 초 잔고		회계기간 중				기간말 잔고	
			설정(발행)		환매			
	좌수 (출자지분수)	금액	좌수 (출자지분수)	금액	좌수 (출자지분수)	금액	좌수 (출자지분수)	금액
12/31/2008	3,693,044.484	39,700,227.89	2,726,006.833	28,999,321.55	3,439,996.330	36,399,156.73	2,979,054.987	31,369,448.73
06/30/2008	1,476,411.782	15,590,908.18	8,876,597.637	94,421,107.86	6,659,964.935	70,878,715.54	3,693,044.484	39,700,227.89
06/30/2007	1,976,776.619	20,538,708.86	3,533,822.735	37,004,176.74	4,034,187.572	42,202,623.52	1,476,411.782	15,590,908.18
06/30/2006	775,369.687	8,040,583.51	3,378,967.763	35,060,185.09	2,177,560.831	22,584,209.92	1,976,776.619	20,538,708.86

템플턴 유로 리퀴드 리저브 펀드 (TEMPLETON EURO LIQUID RESERVE FUND) CLASS A (YDIS)

기간	기간 초 잔고		회계기간 중				기간말 잔고	
			설정(발행)		환매			
	좌수 (출자지분수)	금액	좌수 (출자지분수)	금액	좌수 (출자지분수)	금액	좌수 (출자지분수)	금액
12/31/2008	9,927,628.297	46,362,018.50	7,927,774.866	35,054,384.33	11,765,382.248	52,137,893.09	6,090,020.915	26,917,888.41
06/30/2008	9,762,283.499	45,492,235.69	28,245,548.446	127,750,867.02	28,080,203.648	127,046,317.57	9,927,628.297	46,362,018.50
06/30/2007	11,336,438.327	52,147,610.37	19,928,464.394	91,310,470.02	21,502,619.222	98,234,649.69	9,762,283.499	45,492,235.69
06/30/2006	6,372,361.887	29,185,411.36	22,216,679.273	100,480,719.45	17,252,602.833	77,647,205.55	11,336,438.327	52,147,610.37

**(42) 템플턴 유에스 달러 리퀴드 리저브 펀드 (Templeton U.S. Dollar Liquid Reserve Fund)**

템플턴 유에스 달러 리퀴드 리저브 펀드 (TEMPLETON U.S. DOLLAR LIQUID RESERVE FUND) CLASS A (ACC)

기간	기간 초 잔고		회계기간 중				기간말 잔고	
			설정(발행)		환매			
	좌수 (출자지분수)	금액	좌수 (출자지분수)	금액	좌수 (출자지분수)	금액	좌수 (출자지분수)	금액
12/31/2008	7,882,135.220	91,669,230.36	9,797,744.551	113,992,486.23	12,798,453.949	149,029,494.09	4,881,425.822	57,063,865.50
06/30/2008	3,306,023.302	37,291,941.53	28,008,376.632	320,877,805.64	23,432,264.714	268,136,043.02	7,882,135.220	91,669,230.36
06/30/2007	2,272,230.086	24,517,361.35	12,468,848.851	136,758,003.76	11,435,055.635	125,225,819.31	3,306,023.302	37,291,941.53
06/30/2006	2,541,398.485	26,532,198.88	5,604,168.579	56,259,333.11	5,873,336.978	59,015,368.15	2,272,230.086	24,517,361.35

템플턴 유에스 달러 리퀴드 리저브 펀드 (TEMPLETON U.S. DOLLAR LIQUID RESERVE FUND) CLASS N (ACC)

기간	기간 초 잔고		회계기간 중				기간말 잔고	
			설정(발행)		환매			
	좌수 (출자지분수)	금액	좌수 (출자지분수)	금액	좌수 (출자지분수)	금액	좌수 (출자지분수)	금액
12/31/2008	4,038,367.078	45,552,780.11	2,123,112.789	23,923,322.82	3,640,146.967	41,063,591.41	2,521,332.900	28,465,847.91
06/30/2008	2,526,551.370	27,893,126.68	9,718,809.598	108,747,187.00	8,206,993.890	91,886,020.87	4,038,367.078	45,552,780.11
06/30/2007	2,418,224.682	25,778,274.63	3,927,324.268	42,870,752.00	3,818,997.580	41,615,015.00	2,526,551.370	27,893,126.68
06/30/2006	1,634,358.380	17,013,670.60	2,767,525.251	28,686,191.60	1,983,658.949	20,390,544.41	2,418,224.682	25,778,274.63

템플턴 유에스 달러 리퀴드 리저브 펀드 (TEMPLETON U.S. DOLLAR LIQUID RESERVE FUND) CLASS A (MDIS)

기간	기간 초 잔고		회계기간 중				기간말 잔고	
			설정(발행)		환매			
	좌수 (출자지분수)	금액	좌수 (출자지분수)	금액	좌수 (출자지분수)	금액	좌수 (출자지분수)	금액
12/31/2008	11,455,957.565	112,039,260.05	16,331,547.201	159,330,441.56	15,448,509.038	150,686,180.94	12,338,995.728	120,551,983.66
06/30/2008	5,842,994.851	57,319,774.90	32,386,250.889	316,050,626.49	26,773,288.175	261,119,708.50	11,455,957.565	112,039,260.05
06/30/2007	6,818,974.082	66,894,130.83	16,593,771.221	161,958,177.62	17,569,750.452	171,565,610.76	5,842,994.851	57,319,774.90
06/30/2006	5,436,065.294	53,219,074.50	18,659,380.554	181,583,446.65	17,276,471.766	168,071,854.69	6,818,974.082	66,894,130.83

주) 이익분배에 의한 재투자분은 주식매입 금액에 반영되었습니다.

**3. 투자회사의 출자금에 관한 사항**

**가. 출자지분의 총수**

발행할 출자지분의 총수	발행한 출자지분의 총수	미발행 출자지분의 총수
해당사항 없음	개방형 투자회사이므로 계속 변동	해당사항 없음

주) 주당 액면가액, 출자자별로 출자지분의 종류, 발행가액 총액 등은 펀드의 연차보고서를 참고하시기 바랍니다.

**나. 발행한 출자지분의 내용**

본 회사의 최소 자본은 1.25 백만 유로 혹은 미 달러로 이에 상응하는 금액입니다.

4. 집합투자기구의 운용실적

가. 연평균 수익률(세전 기준)

(1) 프랭클린 유에스 오퍼튜니티 펀드 (Franklin U.S. Opportunities Fund)

기간	최근 1년 (2007.7.1~ 2008.6.30)	최근 2년 (2006.7.1~ 2008.6.30)	최근 3년 (2005.7.1~ 2008.6.30)	최근 5년 (2003.7.1~ 2008.6.30)	설정일 이후 (설정일 ~ 2008.6.30)
FTIF - Franklin US Opportunities Fund A(acc)USD - 4913	0.441	6.521	9.954	12.462	-4.538
Russell 3000 Growth Index	-6.376	5.479	5.933	7.552	-4.292

(2) 프랭클린 바이오테크놀로지 디스커버리 펀드 (Franklin Biotechnology Discovery Fund)

기간	최근 1년 (2007.7.1~ 2008.6.30)	최근 2년 (2006.7.1~ 2008.6.30)	최근 3년 (2005.7.1~ 2008.6.30)	최근 5년 (2003.7.1~ 2008.6.30)	설정일 이후 (설정일 ~ 2008.6.30)
FTIF - Franklin Biotechnology Discovery Fund A(acc)USD - 4912	-7.032	3.273	3.331	5.214	-2.193
NASDAQ Biotech Price Index	-1.152	3.345	4.744	3.371	-3.689

(3) 템플턴 아시안 그로스 펀드 (Templeton Asian Growth Fund)

기간	최근 1년 (2007.7.1~ 2008.6.30)	최근 2년 (2006.7.1~ 2008.6.30)	최근 3년 (2005.7.1~ 2008.6.30)	최근 5년 (2003.7.1~ 2008.6.30)	설정일 이후 (설정일 ~ 2008.6.30)
FTIF - Templeton Asia Growth Fund A(Ydis)USD - 267	-11.573	20.37	22.505	24.261	5.787
MSCI All Country Asia ex Japan Index	-5.479	17.334	19.881	23.523	8.753

(4) 프랭클린 인디아 펀드 (Franklin India Fund)

기간	최근 1년 (2007.7.1~ 2008.6.30)	최근 2년 (2006.7.1~ 2008.6.30)	최근 3년 (2005.7.1~ 2008.6.30)	최근 5년 (2003.7.1~ 2008.6.30)	설정일 이후 (설정일 ~ 2008.6.30)
FTIF - Franklin India Fund A(acc)USD - 4345	-16.438	19.139	Not Available	Not Available	21.839
MSCI India Index	-13.343	17.974	24.558	33.355	25.051

(5) 프랭클린 유추얼 비이컨 펀드 (Franklin Mutual Beacon Fund)

기간	최근 1년 (2007.7.1~ 2008.6.30)	최근 2년 (2006.7.1~ 2008.6.30)	최근 3년 (2005.7.1~ 2008.6.30)	최근 5년 (2003.7.1~ 2008.6.30)	설정일 이후 (설정일 ~ 2008.6.30)
FTIF - Franklin Mutual Beacon Fund A(acc)USD - 658	-21.476	-2.707	2.076	6.399	6.43
S&P 500 Total Return	-13.121	2.353	4.401	7.579	4.805

(6) 프랭클린 유추얼 유러피안 펀드 (Franklin Mutual European Fund)

기간	최근 1년 (2007.7.1~ 2008.6.30)	최근 2년 (2006.7.1~ 2008.6.30)	최근 3년 (2005.7.1~ 2008.6.30)	최근 5년 (2003.7.1~ 2008.6.30)	설정일 이후 (설정일 ~ 2008.6.30)
FTIF - Franklin Mutual European Fund A(acc)EUR - 4820	-20.958	0.09	5.268	11.024	6.283

MSCI Europe NETR (Price With Net Dividend ) Index	-24.004	-2.38	4.021	9.961	2.362
---	---------	-------	-------	-------	-------

**(7) 프랭클린 유추얼 글로벌 디스커버리 펀드 (Franklin Mutual Global Discovery Fund)**

기간	최근 1년 (2007.7.1~ 2008.6.30)	최근 2년 (2006.7.1~ 2008.6.30)	최근 3년 (2005.7.1~ 2008.6.30)	최근 5년 (2003.7.1~ 2008.6.30)	설정일 이후 (설정일 ~ 2008.6.30)
FTIF - Franklin Mutual Global Discovery Fund A(acc)USD - 2183	-10.575	5.676	Not Available	Not Available	8.455
MSCI World Index	-10.179	5.613	9.436	12.54	9.133

**(8) 프랭클린 테크놀러지 펀드 (Franklin Technology Fund)**

기간	최근 1년 (2007.7.1~ 2008.6.30)	최근 2년 (2006.7.1~ 2008.6.30)	최근 3년 (2005.7.1~ 2008.6.30)	최근 5년 (2003.7.1~ 2008.6.30)	설정일 이후 (설정일 ~ 2008.6.30)
FTIF - Franklin Technology Fund A(acc)USD - 4916	-5.882	5.578	6.923	9.723	-7.121
Merrill Lynch 100 Technology Index	-12.97	3.343	6.575	9.305	-9.031

**(9) 프랭클린 템플턴 재팬 펀드 (Franklin Templeton Japan Fund)**

기간	최근 1년 (2007.7.1~ 2008.6.30)	최근 2년 (2006.7.1~ 2008.6.30)	최근 3년 (2005.7.1~ 2008.6.30)	최근 5년 (2003.7.1~ 2008.6.30)	설정일 이후 (설정일 ~ 2008.6.30)
FTIF - Franklin Templeton Japan Fund A(acc)JPY - 2378	-33.682	-11.905	1.719	7.63	-2.285
TOPIX TOTAL RETURN Index	-24.519	-7.67	5.029	9.012	-0.704

**(10) 프랭클린 유에스 에쿼티 펀드 (Franklin U.S. Equity Fund)**

기간	최근 1년 (2007.7.1~ 2008.6.30)	최근 2년 (2006.7.1~ 2008.6.30)	최근 3년 (2005.7.1~ 2008.6.30)	최근 5년 (2003.7.1~ 2008.6.30)	설정일 이후 (설정일 ~ 2008.6.30)
FTIF - Franklin US Equity Fund A(acc)USD - 4910	-12.492	3.29	2.28	5.351	4.601
S&P 500 Total Return	-13.121	2.353	4.401	7.579	0.795

**(11) 프랭클린 유에스 그로스 펀드 (Franklin U.S. Growth Fund)**

기간	최근 1년 (2007.7.1~ 2008.6.30)	최근 2년 (2006.7.1~ 2008.6.30)	최근 3년 (2005.7.1~ 2008.6.30)	최근 5년 (2003.7.1~ 2008.6.30)	설정일 이후 (설정일 ~ 2008.6.30)
FTIF - Franklin US Growth Fund A(acc)USD - 4814	-8.133	2.74	3.713	Not Available	3.787
Russell 1000 Growth Index	-5.955	5.803	5.909	7.321	6.491

**(12) 프랭클린 유에스 중소형 그로스 펀드 (Franklin U.S. Small-Mid Cap Growth Fund)**

기간	최근 1년 (2007.7.1~ 2008.6.30)	최근 2년 (2006.7.1~ 2008.6.30)	최근 3년 (2005.7.1~ 2008.6.30)	최근 5년 (2003.7.1~ 2008.6.30)	설정일 이후 (설정일 ~ 2008.6.30)
FTIF - Franklin US Small Mid Cap Growth Fund A(acc)USD - 4966	-13.17	1.249	4.134	8.712	1.291
Russell Midcap Growth Index	-6.425	5.843	8.191	12.316	2.803

**(13) 템플턴 브릭 펀드 (Templeton BRIC Fund)**

기간	최근 1년 (2007.7.1~ 2008.6.30)	최근 2년 (2006.7.1~ 2008.6.30)	최근 3년 (2005.7.1~ 2008.6.30)	최근 5년 (2003.7.1~ 2008.6.30)	설정일 이후 (설정일 ~ 2008.6.30)
FTIF - Templeton BRIC Fund A(acc)USD - 4343	7.782	27.148	Not Available	Not Available	31.681
MSCI BRIC TR INDEX	18.569	34.008	41.825	41.224	39.832

**(14) 템플턴 차이나 펀드 (Templeton China Fund)**

기간	최근 1년 (2007.7.1~ 2008.6.30)	최근 2년 (2006.7.1~ 2008.6.30)	최근 3년 (2005.7.1~ 2008.6.30)	최근 5년 (2003.7.1~ 2008.6.30)	설정일 이후 (설정일 ~ 2008.6.30)
FTIF - Templeton China Fund A(acc)USD - 317	0.297	24.497	23.503	25.311	5.915
MSCI Golden Dragon Index	-1.927	18.972	18.257	21.567	Not Available

**(15) 템플턴 이스턴 유럽 펀드 (Templeton Eastern Europe Fund)**

기간	최근 1년 (2007.7.1~ 2008.6.30)	최근 2년 (2006.7.1~ 2008.6.30)	최근 3년 (2005.7.1~ 2008.6.30)	최근 5년 (2003.7.1~ 2008.6.30)	설정일 이후 (설정일 ~ 2008.6.30)
FTIF - Templeton Eastern Europe Fund A(acc)EUR - 1921	-26.08	-1.645	8.147	20.433	11.575
MSCI EM Europe Index	-1.863	9.191	21.034	26.675	13.476

**(16) 템플턴 이머징 마켓 펀드 (Templeton Emerging Markets Fund)**

기간	최근 1년 (2007.7.1~ 2008.6.30)	최근 2년 (2006.7.1~ 2008.6.30)	최근 3년 (2005.7.1~ 2008.6.30)	최근 5년 (2003.7.1~ 2008.6.30)	설정일 이후 (설정일 ~ 2008.6.30)
FTIF - Templeton Emerging Markets Fund A(Ydis)USD - 250	-6.558	13.484	17.596	22.885	7.145
MSCI Emerging Markets Index	4.893	23.501	27.51	30.135	11.965

**(17) 템플턴 유로랜드 펀드 (Templeton Euroland Fund)**

기간	최근 1년 (2007.7.1~ 2008.6.30)	최근 2년 (2006.7.1~ 2008.6.30)	최근 3년 (2005.7.1~ 2008.6.30)	최근 5년 (2003.7.1~ 2008.6.30)	설정일 이후 (설정일 ~ 2008.6.30)
FTIF - Templeton Euroland Fund A(acc)EUR - 2213	-31.701	-6.87	-0.253	8.604	3.971
MSCI EMU (EUR) Index	-23.08	0.089	6.41	11.897	3.154

**(18) 템플턴 유러피안 펀드 (Templeton European Fund)**

기간	최근 1년 (2007.7.1~ 2008.6.30)	최근 2년 (2006.7.1~ 2008.6.30)	최근 3년 (2005.7.1~ 2008.6.30)	최근 5년 (2003.7.1~ 2008.6.30)	설정일 이후 (설정일 ~ 2008.6.30)
FTIF - Templeton European Fund A(acc)EUR - 4668	-31.694	-8.477	-1.312	7.823	0.74
MSCI Europe Index	-23.343	-1.804	4.557	10.503	2.889

**(19) 템플턴 글로벌 펀드 (Templeton Global Fund)**

기간	최근 1년 (2007.7.1~ 2008.6.30)	최근 2년 (2006.7.1~ 2008.6.30)	최근 3년 (2005.7.1~ 2008.6.30)	최근 5년 (2003.7.1~ 2008.6.30)	설정일 이후 (설정일 ~ 2008.6.30)

FTIF - Templeton Global Fund A(Ydis)USD - 254	-17.205	2.78	6.839	12.438	7.129
MSCI All Country World Index	-8.794	7.123	10.817	13.681	8.277

**(20) 템플턴 글로벌 (유로) 펀드 (Templeton Global (Euro) Fund)**

기간	최근 1년 (2007.7.1~ 2008.6.30)	최근 2년 (2006.7.1~ 2008.6.30)	최근 3년 (2005.7.1~ 2008.6.30)	최근 5년 (2003.7.1~ 2008.6.30)	설정일 이후 (설정일 ~ 2008.6.30)
FTIF - Templeton Global (Euro) Fund A(Ydis)EUR - 1339	-29.647	-8.494	-2.673	5.168	5.773
MSCI All Country World Index	-21.607	-3.438	1.505	6.728	6.309

**(21) 템플턴 글로벌 에쿼티 인컴 펀드 (Templeton Global Equity Income Fund)**

기간	최근 1년 (2007.7.1~ 2008.6.30)	최근 2년 (2006.7.1~ 2008.6.30)	최근 3년 (2005.7.1~ 2008.6.30)	최근 5년 (2003.7.1~ 2008.6.30)	설정일 이후 (설정일 ~ 2008.6.30)
FTIF - Templeton Global Equity Income Fund A(Qdis)USD - 2182	-22.434	-0.294	4.356	Not Available	4.525
MSCI All Country World Index	-8.794	7.123	10.817	13.681	10.643

**(22) 템플턴 글로벌 스몰러 컴퍼니즈 펀드 (Templeton Global Smaller Companies Fund)**

기간	최근 1년 (2007.7.1~ 2008.6.30)	최근 2년 (2006.7.1~ 2008.6.30)	최근 3년 (2005.7.1~ 2008.6.30)	최근 5년 (2003.7.1~ 2008.6.30)	설정일 이후 (설정일 ~ 2008.6.30)
FTIF - Templeton Global Smaller Companies Fund A(Ydis)USD - 271	-28.817	-2.434	3.377	12.347	7.521
S&P Global < 2B Index	-15.377	4.232	10.158	17.181	10.196

**(23) 템플턴 그로스 (유로) 펀드 (Templeton Growth (Euro) Fund)**

기간	최근 1년 (2007.7.1~ 2008.6.30)	최근 2년 (2006.7.1~ 2008.6.30)	최근 3년 (2005.7.1~ 2008.6.30)	최근 5년 (2003.7.1~ 2008.6.30)	설정일 이후 (설정일 ~ 2008.6.30)
FTIF - Templeton Growth (Euro) Fund A(acc)EUR - 2402	-30.81	-10.907	-5.118	2.19	-1.382
MSCI World Index	-22.797	-4.799	0.239	5.657	-4.406

**(24) 템플턴 라틴 아메리카 펀드 (Templeton Latin America Fund)**

기간	최근 1년 (2007.7.1~ 2008.6.30)	최근 2년 (2006.7.1~ 2008.6.30)	최근 3년 (2005.7.1~ 2008.6.30)	최근 5년 (2003.7.1~ 2008.6.30)	설정일 이후 (설정일 ~ 2008.6.30)
FTIF - Templeton Latin America Fund A(Ydis)USD - 491	19.564	41.505	45.027	45.286	14.576
MSCI EM Latin America Index	29.718	45.199	47.193	47.299	19.063

**(25) 템플턴 타이랜드 펀드 (Templeton Thailand Fund)**

기간	최근 1년 (2007.7.1~ 2008.6.30)	최근 2년 (2006.7.1~ 2008.6.30)	최근 3년 (2005.7.1~ 2008.6.30)	최근 5년 (2003.7.1~ 2008.6.30)	설정일 이후 (설정일 ~ 2008.6.30)
FTIF - Templeton Thailand Fund A(acc)USD - 645	0.64	12.849	12.822	16.766	0.893
MSCI Thailand Index	9.315	20.533	18.788	23.307	5.429

**(26) 프랭클린 하이일드(유로) 펀드 (Franklin High Yield (Euro) Fund)**

기간	최근 1년 (2007.7.1~ 2008.6.30)	최근 2년 (2006.7.1~ 2008.6.30)	최근 3년 (2005.7.1~ 2008.6.30)	최근 5년 (2003.7.1~ 2008.6.30)	설정일 이후 (설정일 ~ 2008.6.30)
FTIF - Franklin High Yield (Euro) Fund A(Ydis)EUR - 4914	-10.38	-1.873	1.089	4.408	1.272
Merrill Lynch Euro High Yield Constrained Index	-8.319	-0.33	2.082	6.043	0.698

**(27) 프랭클린 하이일드 펀드 (Franklin High Yield Fund)**

기간	최근 1년 (2007.7.1~ 2008.6.30)	최근 2년 (2006.7.1~ 2008.6.30)	최근 3년 (2005.7.1~ 2008.6.30)	최근 5년 (2003.7.1~ 2008.6.30)	설정일 이후 (설정일 ~ 2008.6.30)
FTIF - Franklin High Yield Fund A(Mdis)USD - 4385	-1.317	3.878	3.408	5.448	4.613
CSFB High Yield Index	-2.123	4.751	4.843	7.23	6.636

**(28) 프랭클린 유에스 거버먼트 펀드 (Franklin U.S. Government Fund)**

기간	최근 1년 (2007.7.1~ 2008.6.30)	최근 2년 (2006.7.1~ 2008.6.30)	최근 3년 (2005.7.1~ 2008.6.30)	최근 5년 (2003.7.1~ 2008.6.30)	설정일 이후 (설정일 ~ 2008.6.30)
FTIF - Franklin US Government Fund A(Mdis)USD - 4264	6.731	5.765	3.593	3.055	4.466
Barclays Capital US Government - Intermediate Index	9.172	7.28	4.824	3.601	6.268

**(29) 프랭클린 유에스 울트라 단기 채권 펀드 (Franklin U.S. Ultra Short Bond Fund)**

기간	최근 1년 (2007.7.1~ 2008.6.30)	최근 2년 (2006.7.1~ 2008.6.30)	최근 3년 (2005.7.1~ 2008.6.30)	최근 5년 (2003.7.1~ 2008.6.30)	설정일 이후 (설정일 ~ 2008.6.30)
FTIF - Franklin US Ultra Short Bond Fund A(Mdis)USD - 4816	2.611	3.535	3.307	Not Available	2.756
Barclays Capital US Treasury (1-3 Y) Index	7.28	6.171	4.679	3.259	3.485

**(30) 프랭클린 유에스 토탈 리턴 펀드 (Franklin U.S. Total Return Fund)**

기간	최근 1년 (2007.7.1~ 2008.6.30)	최근 2년 (2006.7.1~ 2008.6.30)	최근 3년 (2005.7.1~ 2008.6.30)	최근 5년 (2003.7.1~ 2008.6.30)	설정일 이후 (설정일 ~ 2008.6.30)
FTIF - Franklin US Total Return Fund A(Mdis)USD - 4813	0.562	3.378	1.912	Not Available	3.347
Barclays Capital U.S. Aggregate Index	7.124	6.616	4.084	3.854	4.591

**(31) 템플턴 아시안 본드 펀드 (Templeton Asian Bond Fund)**

기간	최근 1년 (2007.7.1~ 2008.6.30)	최근 2년 (2006.7.1~ 2008.6.30)	최근 3년 (2005.7.1~ 2008.6.30)	최근 5년 (2003.7.1~ 2008.6.30)	설정일 이후 (설정일 ~ 2008.6.30)
FTIF - Templeton Asian Bond Fund A(Mdis)USD - 4344	-0.399	6.85	Not Available	Not Available	9.372
HSBC Asian Local Bond Index	2.993	7.466	6.63	6.747	8.438

**(32) 템플턴 이머징 마켓 본드 펀드 (Templeton Emerging Markets Bond Fund)**

기간	최근 1년 (2007.7.1~ 2008.6.30)	최근 2년 (2006.7.1~ 2008.6.30)	최근 3년 (2005.7.1~ 2008.6.30)	최근 5년 (2003.7.1~ 2008.6.30)	설정일 이후 (설정일 ~ 2008.6.30)
----	-----------------------------------	-----------------------------------	-----------------------------------	-----------------------------------	--------------------------------



	2008.6.30)	2008.6.30)	2008.6.30)	2008.6.30)	2008.6.30)
FTIF - Templeton Emerging Markets Bond Fund A(Qdis)USD - 500	3.107	10.512	9.12	9.804	10.36
Custom JPM EMBI / JPM EMBI Global Index	5.092	8.328	7.082	9.077	12.063

**(33) 템플턴 유로랜드 본드 펀드 (Templeton Euroland Bond Fund)**

기간	최근 1년 (2007.7.1~ 2008.6.30)	최근 2년 (2006.7.1~ 2008.6.30)	최근 3년 (2005.7.1~ 2008.6.30)	최근 5년 (2003.7.1~ 2008.6.30)	설정일 이후 (설정일 ~ 2008.6.30)
FTIF - Templeton Euroland Bond Fd A(Ydis)EUR - 2212	-0.079	0.408	-0.682	1.553	2.168
JP Morgan GGB EMU Index	3.096	1.819	0.297	2.678	3.833

**(34) 템플턴 유러피안 토탈 리턴 펀드 (Templeton European Total Return Fund)**

기간	최근 1년 (2007.7.1~ 2008.6.30)	최근 2년 (2006.7.1~ 2008.6.30)	최근 3년 (2005.7.1~ 2008.6.30)	최근 5년 (2003.7.1~ 2008.6.30)	설정일 이후 (설정일 ~ 2008.6.30)
FTIF - Templeton European Total Return Fund A(Mdis)EUR - 4817	-4.899	-0.208	-0.998	Not Available	1.815
Barclays Capital Euro Aggregate Index	2.053	1.564	0.259	2.543	2.898

**(35) 템플턴 글로벌 본드 (유로) 펀드 (Templeton Global Bond (Euro) Fund)**

기간	최근 1년 (2007.7.1~ 2008.6.30)	최근 2년 (2006.7.1~ 2008.6.30)	최근 3년 (2005.7.1~ 2008.6.30)	최근 5년 (2003.7.1~ 2008.6.30)	설정일 이후 (설정일 ~ 2008.6.30)
FTIF - Templeton Global Bond (Euro) Fund A(Ydis)EUR - 4818	-4.804	0.295	-0.847	Not Available	1.305
JPM Global Government Bond Hedged to Euro	5.989	4.191	2.051	2.984	3.577

**(36) 템플턴 글로벌 본드 펀드 (Templeton Global Bond Fund)**

기간	최근 1년 (2007.7.1~ 2008.6.30)	최근 2년 (2006.7.1~ 2008.6.30)	최근 3년 (2005.7.1~ 2008.6.30)	최근 5년 (2003.7.1~ 2008.6.30)	설정일 이후 (설정일 ~ 2008.6.30)
FTIF - Templeton Global Bond Fund A(Mdis)USD - 256	6.643	9.768	8.305	8.113	7.21
JP Morgan Global Govt. Bond Index	16.72	9.48	6.021	6.24	7.046

**(37) 템플턴 글로벌 토탈 리턴 펀드 (Templeton Global Total Return Fund)**

기간	최근 1년 (2007.7.1~ 2008.6.30)	최근 2년 (2006.7.1~ 2008.6.30)	최근 3년 (2005.7.1~ 2008.6.30)	최근 5년 (2003.7.1~ 2008.6.30)	설정일 이후 (설정일 ~ 2008.6.30)
FTIF - Templeton Global Total Return Fund A(Mdis)USD - 4819	3.482	10.06	9.154	Not Available	10.198
Barclays Capital Multiverse Index	12.355	8.595	5.836	5.964	6.846

**(38) 프랭클린 인컴 펀드 (Franklin Income Fund)**

기간	최근 1년 (2007.7.1~ 2008.6.30)	최근 2년 (2006.7.1~ 2008.6.30)	최근 3년 (2005.7.1~ 2008.6.30)	최근 5년 (2003.7.1~ 2008.6.30)	설정일 이후 (설정일 ~ 2008.6.30)

	2008.6.30)	2008.6.30)	2008.6.30)	2008.6.30)	2008.6.30)
FTIF - Franklin Income Fund A(Mdis)USD - 4909	-6.447	3.836	4.256	7.394	6.397
Custom FTIF Franklin Income Fund Index	-3.272	4.64	4.388	5.833	3.655

**(39) 템플턴 글로벌 밸런스드 펀드 (Templeton Global Balanced Fund)**

기간	최근 1년 (2007.7.1~ 2008.6.30)	최근 2년 (2006.7.1~ 2008.6.30)	최근 3년 (2005.7.1~ 2008.6.30)	최근 5년 (2003.7.1~ 2008.6.30)	설정일 이후 (설정일 ~ 2008.6.30)
FTIF - Templeton Global Balanced Fund A(Qdis)USD - 309	-9.396	3.359	6.073	9.713	6.746
Custom 60% MSCI World + 40% JPM Global Govt Bond Index	0.235	7.438	8.304	10.178	7.84

**(40) 템플턴 글로벌 인컴 펀드 (Templeton Global Income Fund)**

기간	최근 1년 (2007.7.1~ 2008.6.30)	최근 2년 (2006.7.1~ 2008.6.30)	최근 3년 (2005.7.1~ 2008.6.30)	최근 5년 (2003.7.1~ 2008.6.30)	설정일 이후 (설정일 ~ 2008.6.30)
FTIF - Templeton Global Income Fund A(Qdis)USD - 4243	-9.9	6.246	7.624	Not Available	7.386
Custom 50% MSCI AC World + 50% Barclays Capital Multiverse Index	1.656	8.128	8.531	9.943	8.256

**(41) 템플턴 유로 리퀴드 리저브 펀드 (Templeton Euro Liquid Reserve Fund)**

기간	최근 1년 (2007.7.1~ 2008.6.30)	최근 2년 (2006.7.1~ 2008.6.30)	최근 3년 (2005.7.1~ 2008.6.30)	최근 5년 (2003.7.1~ 2008.6.30)	설정일 이후 (설정일 ~ 2008.6.30)
FTIF - Templeton Euro Liquid Reserve Fund A(Ydis)EUR - 1516	2.747	2.647	2.159	1.726	2.217
Custom-DM/ Euro-Libid Index	4.299	3.887	3.324	2.788	3.329

**(42) 템플턴 유에스 달러 리퀴드 리저브 펀드 (Templeton U.S. Dollar Liquid Reserve Fund)**

기간	최근 1년 (2007.7.1~ 2008.6.30)	최근 2년 (2006.7.1~ 2008.6.30)	최근 3년 (2005.7.1~ 2008.6.30)	최근 5년 (2003.7.1~ 2008.6.30)	설정일 이후 (설정일 ~ 2008.6.30)
FTIF - Templeton U.S. Dollar Liquid Reserve Fund A(Mdis)USD - 307	3.107	3.779	3.639	2.468	3.354
LIBID-USD-1-Month-Rate Index	3.064	3.674	3.717	2.879	4.105

**나. 연도별 수익률 추이(세전 기준)**

**(1) 프랭클린 유에스 오퍼튜니티 펀드 (Franklin U.S. Opportunities Fund)**

	최근 1년차 (2007.7.1~ 2008.6.30)	최근 2년차 (2006.7.1~ 2007.6.30)	최근 3년차 (2005.7.1~ 2006.6.30)	최근 4년차 (2004.7.1~ 2005.6.30)	최근 5년차 (2003.7.1~ 2004.6.30)
FTIF - Franklin US Opportunities Fund A(acc)USD - 4913 { US Dollar	0.441	12.979	17.154	7.098	26.385
Russell 3000 Growth Index	-6.376	18.844	6.843	1.899	18.82

**(2) 프랭클린 바이오테크놀러지 디스커버리 펀드 (Franklin Biotechnology Discovery Fund)**

	최근 1년차 (2007.7.1~ 2008.6.30)	최근 2년차 (2006.7.1~ 2007.6.30)	최근 3년차 (2005.7.1~ 2006.6.30)	최근 4년차 (2004.7.1~ 2005.6.30)	최근 5년차 (2003.7.1~ 2004.6.30)
FTIF - Franklin Biotechnology Discovery Fund A(acc)USD - 4912 { US Dollar	-7.032	14.725	3.444	-4.792	22.755
NASDAQ Biotech Price Index	-1.152	8.051	7.6	-9.078	12.965

**(3) 템플턴 아시안 그로스 펀드 (Templeton Asian Growth Fund)**

	최근 1년차 (2007.7.1~ 2008.6.30)	최근 2년차 (2006.7.1~ 2007.6.30)	최근 3년차 (2005.7.1~ 2006.6.30)	최근 4년차 (2004.7.1~ 2005.6.30)	최근 5년차 (2003.7.1~ 2004.6.30)
FTIF - Templeton Asia Growth Fund A(Ydis)USD - 267 { US Dollar	-11.573	63.893	26.875	25.497	28.444
MSCI All Country Asia ex Japan Index	-5.479	45.684	25.13	27.785	30.664

**(4) 프랭클린 인디아 펀드 (Franklin India Fund)**

	최근 1년차 (2007.7.1~ 2008.6.30)	최근 2년차 (2006.7.1~ 2007.6.30)	최근 3년차 (2005.7.1~ 2006.6.30)	최근 4년차 (2004.7.1~ 2005.6.30)	최근 5년차 (2003.7.1~ 2004.6.30)
FTIF - Franklin India Fund A(acc)USD - 4345 { US Dollar	-16.438	69.903	Not Available	Not Available	Not Available
MSCI India Index	-13.343	60.647	38.836	58.712	37.569

**(5) 프랭클린 유추얼 비이컨 펀드 (Franklin Mutual Beacon Fund)**

	최근 1년차 (2007.7.1~ 2008.6.30)	최근 2년차 (2006.7.1~ 2007.6.30)	최근 3년차 (2005.7.1~ 2006.6.30)	최근 4년차 (2004.7.1~ 2005.6.30)	최근 5년차 (2003.7.1~ 2004.6.30)
FTIF - Franklin Mutual Beacon Fund A(acc)USD - 658 { US Dollar	-21.476	20.542	12.367	10.898	15.624
S&P 500 Total Return	-13.121	20.587	8.619	6.324	19.11

**(6) 프랭클린 유추얼 유러피안 펀드 (Franklin Mutual European Fund)**

	최근 1년차 (2007.7.1~ 2008.6.30)	최근 2년차 (2006.7.1~ 2007.6.30)	최근 3년차 (2005.7.1~ 2006.6.30)	최근 4년차 (2004.7.1~ 2005.6.30)	최근 5년차 (2003.7.1~ 2004.6.30)
FTIF - Franklin Mutual European Fund A(acc)EUR - 4820 { EURO	-20.958	26.744	16.445	18.491	22.065
MSCI Europe NETR (Price With Net Dividend ) Index	-24.004	25.392	18.116	17.45	21.634

**(7) 프랭클린 유추얼 글로벌 디스커버리 펀드 (Franklin Mutual Global Discovery Fund)**

	최근 1년차 (2007.7.1~ 2008.6.30)	최근 2년차 (2006.7.1~ 2007.6.30)	최근 3년차 (2005.7.1~ 2006.6.30)	최근 4년차 (2004.7.1~ 2005.6.30)	최근 5년차 (2003.7.1~ 2004.6.30)
FTIF - Franklin Mutual Global Discovery Fund A(acc)USD - 2183 { US Dollar	-10.575	24.889	Not Available	Not Available	Not Available
MSCI World Index	-10.179	24.191	17.5	10.591	24.568

**(8) 프랭클린 테크놀로지 펀드 (Franklin Technology Fund)**

	최근 1년차	최근 2년차	최근 3년차	최근 4년차	최근 5년차

	(2007.7.1~ 2008.6.30)	(2006.7.1~ 2007.6.30)	(2005.7.1~ 2006.6.30)	(2004.7.1~ 2005.6.30)	(2003.7.1~ 2004.6.30)
FTIF - Franklin Technology Fund A(acc)USD - 4916 { US Dollar	-5.882	18.442	9.663	-3.471	34.795
Merrill Lynch 100 Technology Index	-12.97	22.718	13.345	-2.542	32.279

**(9) 프랭클린 템플턴 재팬 펀드 (Franklin Templeton Japan Fund)**

	최근 1년차 (2007.7.1~ 2008.6.30)	최근 2년차 (2006.7.1~ 2007.6.30)	최근 3년차 (2005.7.1~ 2006.6.30)	최근 4년차 (2004.7.1~ 2005.6.30)	최근 5년차 (2003.7.1~ 2004.6.30)
FTIF - Franklin Templeton Japan Fund A(acc)JPY - 2378 { Japanese Yen	-33.682	17.011	35.637	1.962	34.611
TOPIX TOTAL RETURN Index	-24.519	12.928	35.984	-0.098	33.028

**(10) 프랭클린 유에스 에쿼티 펀드 (Franklin U.S. Equity Fund)**

	최근 1년차 (2007.7.1~ 2008.6.30)	최근 2년차 (2006.7.1~ 2007.6.30)	최근 3년차 (2005.7.1~ 2006.6.30)	최근 4년차 (2004.7.1~ 2005.6.30)	최근 5년차 (2003.7.1~ 2004.6.30)
FTIF - Franklin US Equity Fund A(acc)USD - 4910 { US Dollar	-12.492	21.922	0.286	2.562	18.268
S&P 500 Total Return	-13.121	20.587	8.619	6.324	19.11

**(11) 프랭클린 유에스 그로스 펀드 (Franklin U.S. Growth Fund)**

	최근 1년차 (2007.7.1~ 2008.6.30)	최근 2년차 (2006.7.1~ 2007.6.30)	최근 3년차 (2005.7.1~ 2006.6.30)	최근 4년차 (2004.7.1~ 2005.6.30)	최근 5년차 (2003.7.1~ 2004.6.30)
FTIF - Franklin US Growth Fund A(acc)USD - 4814 { US Dollar	-8.133	14.904	5.684	-3.594	Not Available
Russell 1000 Growth Index	-5.955	19.042	6.115	1.683	17.876

**(12) 프랭클린 유에스 중소형 그로스 펀드 (Franklin U.S. Small-Mid Cap Growth Fund)**

	최근 1년차 (2007.7.1~ 2008.6.30)	최근 2년차 (2006.7.1~ 2007.6.30)	최근 3년차 (2005.7.1~ 2006.6.30)	최근 4년차 (2004.7.1~ 2005.6.30)	최근 5년차 (2003.7.1~ 2004.6.30)
FTIF - Franklin US Small Mid Cap Growth Fund A(acc)USD - 4966 { US Dollar	-13.17	18.064	10.155	5.748	27.172
Russell Midcap Growth Index	-6.425	19.729	13.04	10.864	27.328

**(13) 템플턴 브릭 펀드 (Templeton BRIC Fund)**

	최근 1년차 (2007.7.1~ 2008.6.30)	최근 2년차 (2006.7.1~ 2007.6.30)	최근 3년차 (2005.7.1~ 2006.6.30)	최근 4년차 (2004.7.1~ 2005.6.30)	최근 5년차 (2003.7.1~ 2004.6.30)
FTIF - Templeton BRIC Fund A(acc)USD - 4343 { US Dollar	7.782	50.042	Not Available	Not Available	Not Available
MSCI BRIC TR INDEX	18.569	51.517	58.83	Not Available	Not Available

**(14) 템플턴 차이나 펀드 (Templeton China Fund)**

	최근 1년차 (2007.7.1~ 2008.6.30)	최근 2년차 (2006.7.1~ 2007.6.30)	최근 3년차 (2005.7.1~ 2006.6.30)	최근 4년차 (2004.7.1~ 2005.6.30)	최근 5년차 (2003.7.1~ 2004.6.30)
FTIF - Templeton China Fund A(acc)USD - 317 { US Dollar	0.297	54.581	21.522	18.332	38.661

MSCI Golden Dragon Index	-1.927	44.358	16.826	21.673	31.986
--------------------------	--------	--------	--------	--------	--------

**(15) 템플턴 이스턴 유럽 펀드 (Templeton Eastern Europe Fund)**

	최근 1년차 (2007.7.1~ 2008.6.30)	최근 2년차 (2006.7.1~ 2007.6.30)	최근 3년차 (2005.7.1~ 2006.6.30)	최근 4년차 (2004.7.1~ 2005.6.30)	최근 5년차 (2003.7.1~ 2004.6.30)
FTIF - Templeton Eastern Europe Fund A(acc)EUR - 1921 { Euro Prev Dem	-26.08	30.864	30.762	45.979	37.259
MSCI EM Europe Index	-1.863	21.506	48.712	39.821	31.619

**(16) 템플턴 이머징 마켓 펀드 (Templeton Emerging Markets Fund)**

	최근 1년차 (2007.7.1~ 2008.6.30)	최근 2년차 (2006.7.1~ 2007.6.30)	최근 3년차 (2005.7.1~ 2006.6.30)	최근 4년차 (2004.7.1~ 2005.6.30)	최근 5년차 (2003.7.1~ 2004.6.30)
FTIF - Templeton Emerging Markets Fund A(Ydis)USD - 250 { US Dollar	-6.558	37.848	26.264	29.608	32.993
MSCI Emerging Markets Index	4.893	45.452	35.906	34.89	33.512

**(17) 템플턴 유로랜드 펀드 (Templeton Euroland Fund)**

	최근 1년차 (2007.7.1~ 2008.6.30)	최근 2년차 (2006.7.1~ 2007.6.30)	최근 3년차 (2005.7.1~ 2006.6.30)	최근 4년차 (2004.7.1~ 2005.6.30)	최근 5년차 (2003.7.1~ 2004.6.30)
FTIF - Templeton Euroland Fund A(acc)EUR - 2213 { EURO	-31.701	26.977	14.437	17.724	29.338
MSCI EMU (EUR) Index	-23.08	30.238	20.279	18.892	22.483

**(18) 템플턴 유러피안 펀드 (Templeton European Fund)**

	최근 1년차 (2007.7.1~ 2008.6.30)	최근 2년차 (2006.7.1~ 2007.6.30)	최근 3년차 (2005.7.1~ 2006.6.30)	최근 4년차 (2004.7.1~ 2005.6.30)	최근 5년차 (2003.7.1~ 2004.6.30)
FTIF - Templeton European Fund A(acc)EUR - 4668 { Euro Prev Dem	-31.694	22.618	14.758	15.967	30.769
MSCI Europe Index	-23.343	25.784	18.548	18.057	22.123

**(19) 템플턴 글로벌 펀드 (Templeton Global Fund)**

	최근 1년차 (2007.7.1~ 2008.6.30)	최근 2년차 (2006.7.1~ 2007.6.30)	최근 3년차 (2005.7.1~ 2006.6.30)	최근 4년차 (2004.7.1~ 2005.6.30)	최근 5년차 (2003.7.1~ 2004.6.30)
FTIF - Templeton Global Fund A(Ydis)USD - 254 { US Dollar	-17.205	27.594	15.446	12.227	31.33
MSCI All Country World Index	-8.794	25.828	18.59	11.706	24.917

**(20) 템플턴 글로벌 (유로) 펀드 (Templeton Global (Euro) Fund)**

	최근 1년차 (2007.7.1~ 2008.6.30)	최근 2년차 (2006.7.1~ 2007.6.30)	최근 3년차 (2005.7.1~ 2006.6.30)	최근 4년차 (2004.7.1~ 2005.6.30)	최근 5년차 (2003.7.1~ 2004.6.30)
FTIF - Templeton Global (Euro) Fund A(Ydis)EUR - 1339 { Euro Prev Dem	-29.647	19.006	10.115	13.864	22.567
MSCI All Country World Index	-21.607	18.934	12.17	12.32	17.905

(21) 템플턴 글로벌 에쿼티 인컴 펀드 (Templeton Global Equity Income Fund)

	최근 1년차 (2007.7.1~ 2008.6.30)	최근 2년차 (2006.7.1~ 2007.6.30)	최근 3년차 (2005.7.1~ 2006.6.30)	최근 4년차 (2004.7.1~ 2005.6.30)	최근 5년차 (2003.7.1~ 2004.6.30)
FTIF - Templeton Global Equity Income Fund A(Qdis)USD - 2182 { US Dollar	-22.434	28.166	14.321	Not Available	Not Available
MSCI All Country World Index	-8.794	25.828	18.59	11.706	24.917

(22) 템플턴 글로벌 스몰러 컴퍼니즈 펀드 (Templeton Global Smaller Companies Fund)

	최근 1년차 (2007.7.1~ 2008.6.30)	최근 2년차 (2006.7.1~ 2007.6.30)	최근 3년차 (2005.7.1~ 2006.6.30)	최근 4년차 (2004.7.1~ 2005.6.30)	최근 5년차 (2003.7.1~ 2004.6.30)
FTIF - Templeton Global Smaller Companies Fund A(Ydis)USD - 271 { US Dollar	-28.817	33.723	16.064	13.297	43.028
S&P Global < 2B Index	-15.377	28.392	23.041	17.651	40.525

(23) 템플턴 그로스 (유로) 펀드 (Templeton Growth (Euro) Fund)

	최근 1년차 (2007.7.1~ 2008.6.30)	최근 2년차 (2006.7.1~ 2007.6.30)	최근 3년차 (2005.7.1~ 2006.6.30)	최근 4년차 (2004.7.1~ 2005.6.30)	최근 5년차 (2003.7.1~ 2004.6.30)
FTIF - Templeton Growth (Euro) Fund A(acc)EUR - 2402 { EURO	-28.817	33.723	16.064	13.297	43.028
MSCI World Index	-15.377	28.392	23.041	17.651	40.525

(24) 템플턴 라틴 아메리카 펀드 (Templeton Latin America Fund)

	최근 1년차 (2007.7.1~ 2008.6.30)	최근 2년차 (2006.7.1~ 2007.6.30)	최근 3년차 (2005.7.1~ 2006.6.30)	최근 4년차 (2004.7.1~ 2005.6.30)	최근 5년차 (2003.7.1~ 2004.6.30)
FTIF - Templeton Latin America Fund A(Ydis)USD - 491 { US Dollar	19.564	67.552	52.302	51.248	40.381
MSCI EM Latin America Index	29.718	62.61	51.226	58.107	37.6

(25) 템플턴 타이랜드 펀드 (Templeton Thailand Fund)

	최근 1년차 (2007.7.1~ 2008.6.30)	최근 2년차 (2006.7.1~ 2007.6.30)	최근 3년차 (2005.7.1~ 2006.6.30)	최근 4년차 (2004.7.1~ 2005.6.30)	최근 5년차 (2003.7.1~ 2004.6.30)
FTIF - Templeton Thailand Fund A(acc)USD - 645 { US Dollar	0.64	26.559	12.76	4.775	44.291
MSCI Thailand Index	9.315	32.936	15.357	11.277	52.881

(26) 프랭클린 하이일드(유로) 펀드 (Franklin High Yield (Euro) Fund)

	최근 1년차 (2007.7.1~ 2008.6.30)	최근 2년차 (2006.7.1~ 2007.6.30)	최근 3년차 (2005.7.1~ 2006.6.30)	최근 4년차 (2004.7.1~ 2005.6.30)	최근 5년차 (2003.7.1~ 2004.6.30)
FTIF - Franklin High Yield (Euro) Fund A(Ydis)EUR - 4914 { EURO	-10.38	7.44	7.285	9.88	9.316
Merrill Lynch Euro High Yield Constrained Index	-8.319	8.354	7.084	12.055	12.509

(27) 프랭클린 하이일드 펀드 (Franklin High Yield Fund)

	최근 1년차 (2007.7.1~ 2008.6.30)	최근 2년차 (2006.7.1~ 2007.6.30)	최근 3년차 (2005.7.1~ 2006.6.30)	최근 4년차 (2004.7.1~ 2005.6.30)	최근 5년차 (2003.7.1~ 2004.6.30)
--	------------------------------------	------------------------------------	------------------------------------	------------------------------------	------------------------------------

FTIF - Franklin High Yield Fund A(Mdis)USD - 4385 { US Dollar	-1.317	9.353	2.472	9.461	7.722
CSFB High Yield Index	-2.123	12.116	5.024	10.095	11.746

**(28) 프랭클린 유에스 거버먼트 펀드 (Franklin U.S. Government Fund)**

	최근 1년차 (2007.7.1~ 2008.6.30)	최근 2년차 (2006.7.1~ 2007.6.30)	최근 3년차 (2005.7.1~ 2006.6.30)	최근 4년차 (2004.7.1~ 2005.6.30)	최근 5년차 (2003.7.1~ 2004.6.30)
FTIF - Franklin US Government Fund A(Mdis)USD - 4264 { US Dollar	6.731	4.815	-0.623	4.101	0.445
Barclays Capital US Government - Intermediate Index	9.172	5.43	0.074	4.129	-0.487

**(29) 프랭클린 유에스 울트라 단기 채권 펀드 (Franklin U.S. Ultra Short Bond Fund)**

	최근 1년차 (2007.7.1~ 2008.6.30)	최근 2년차 (2006.7.1~ 2007.6.30)	최근 3년차 (2005.7.1~ 2006.6.30)	최근 4년차 (2004.7.1~ 2005.6.30)	최근 5년차 (2003.7.1~ 2004.6.30)
FTIF - Franklin US Ultra Short Bond Fund A(Mdis)USD - 4816 { US Dollar	2.611	4.472	2.85	2.013	Not Available
Barclays Capital US Treasury (1-3 Y) Index	7.28	5.081	1.753	1.89	0.447

**(30) 프랭클린 유에스 토탈 리턴 펀드 (Franklin U.S. Total Return Fund)**

	최근 1년차 (2007.7.1~ 2008.6.30)	최근 2년차 (2006.7.1~ 2007.6.30)	최근 3년차 (2005.7.1~ 2006.6.30)	최근 4년차 (2004.7.1~ 2005.6.30)	최근 5년차 (2003.7.1~ 2004.6.30)
FTIF - Franklin US Total Return Fund A(Mdis)USD - 4813 { US Dollar	0.562	6.278	-0.963	6.853	Not Available
Barclays Capital U.S. Aggregate Index	7.124	6.12	-0.807	6.806	0.327

**(31) 템플턴 아시안 본드 펀드 (Templeton Asian Bond Fund)**

	최근 1년차 (2007.7.1~ 2008.6.30)	최근 2년차 (2006.7.1~ 2007.6.30)	최근 3년차 (2005.7.1~ 2006.6.30)	최근 4년차 (2004.7.1~ 2005.6.30)	최근 5년차 (2003.7.1~ 2004.6.30)
FTIF - Templeton Asian Bond Fund A(Mdis)USD - 4344 { US Dollar	-0.399	14.637	Not Available	Not Available	Not Available
HSBC Asian Local Bond Index	2.993	12.144	4.971	9.838	4.094

**(32) 템플턴 이머징 마켓 본드 펀드 (Templeton Emerging Markets Bond Fund)**

	최근 1년차 (2007.7.1~ 2008.6.30)	최근 2년차 (2006.7.1~ 2007.6.30)	최근 3년차 (2005.7.1~ 2006.6.30)	최근 4년차 (2004.7.1~ 2005.6.30)	최근 5년차 (2003.7.1~ 2004.6.30)
FTIF - Templeton Emerging Markets Bond Fund A(Qdis)USD - 500 { US Dollar	3.107	18.464	6.381	17.164	4.869
Custom JPM EMBI / JPM EMBI Global Index	5.092	11.676	4.626	20.169	4.659

**(33) 템플턴 유로랜드 본드 펀드 (Templeton Euroland Bond Fund)**

	최근 1년차 (2007.7.1~ 2008.6.30)	최근 2년차 (2006.7.1~ 2007.6.30)	최근 3년차 (2005.7.1~ 2006.6.30)	최근 4년차 (2004.7.1~ 2005.6.30)	최근 5년차 (2003.7.1~ 2004.6.30)
--	------------------------------------	------------------------------------	------------------------------------	------------------------------------	------------------------------------

FTIF - Templeton Euroland Bond Fd A(Ydis)EUR - 2212 { EURO	-0.079	0.899	-2.828	9.373	0.803
JP Morgan GGB EMU Index	3.096	0.56	-2.681	11.152	1.771

**(34) 템플턴 유러피안 토탈 리턴 펀드 (Templeton European Total Return Fund)**

	최근 1년차 (2007.7.1~ 2008.6.30)	최근 2년차 (2006.7.1~ 2007.6.30)	최근 3년차 (2005.7.1~ 2006.6.30)	최근 4년차 (2004.7.1~ 2005.6.30)	최근 5년차 (2003.7.1~ 2004.6.30)
FTIF - Templeton European Total Return Fund A(Mdis)EUR - 4817 { EURO	-4.899	4.715	-2.561	8.379	Not Available
Barclays Capital Euro Aggregate Index	2.053	1.08	-2.304	10.303	1.999

**(35) 템플턴 글로벌 본드 (유로) 펀드 (Templeton Global Bond (Euro) Fund)**

	최근 1년차 (2007.7.1~ 2008.6.30)	최근 2년차 (2006.7.1~ 2007.6.30)	최근 3년차 (2005.7.1~ 2006.6.30)	최근 4년차 (2004.7.1~ 2005.6.30)	최근 5년차 (2003.7.1~ 2004.6.30)
FTIF - Templeton Global Bond (Euro) Fund A(Ydis)EUR - 4818 { EURO	-4.804	5.667	-3.092	7.035	Not Available
JPM Global Government Bond Hedged to Euro	5.989	2.43	-2.104	8.773	0.208

**(36) 템플턴 글로벌 본드 펀드 (Templeton Global Bond Fund)**

	최근 1년차 (2007.7.1~ 2008.6.30)	최근 2년차 (2006.7.1~ 2007.6.30)	최근 3년차 (2005.7.1~ 2006.6.30)	최근 4년차 (2004.7.1~ 2005.6.30)	최근 5년차 (2003.7.1~ 2004.6.30)
FTIF - Templeton Global Bond Fund A(Mdis)USD - 256 { US Dollar	6.643	12.999	5.427	10.932	4.82
JP Morgan Global Govt. Bond Index	16.72	2.702	-0.581	7.811	5.35

**(37) 템플턴 글로벌 토탈 리턴 펀드 (Templeton Global Total Return Fund)**

	최근 1년차 (2007.7.1~ 2008.6.30)	최근 2년차 (2006.7.1~ 2007.6.30)	최근 3년차 (2005.7.1~ 2006.6.30)	최근 4년차 (2004.7.1~ 2005.6.30)	최근 5년차 (2003.7.1~ 2004.6.30)
FTIF - Templeton Global Total Return Fund A(Mdis)USD - 4819 { US Dollar	3.482	17.072	7.356	12.964	Not Available
Barclays Capital Multiverse Index	12.355	4.973	0.517	7.773	4.573

**(38) 프랭클린 인컴 펀드 (Franklin Income Fund)**

	최근 1년차 (2007.7.1~ 2008.6.30)	최근 2년차 (2006.7.1~ 2007.6.30)	최근 3년차 (2005.7.1~ 2006.6.30)	최근 4년차 (2004.7.1~ 2005.6.30)	최근 5년차 (2003.7.1~ 2004.6.30)
FTIF - Franklin Income Fund A(Mdis)USD - 4909 { US Dollar	-6.447	15.255	5.1	12.4	12.172
Custom FTIF Franklin Income Fund Index	-3.272	13.205	3.884	6.635	9.475

**(39) 템플턴 글로벌 밸런스드 펀드 (Templeton Global Balanced Fund)**

	최근 1년차 (2007.7.1~ 2008.6.30)	최근 2년차 (2006.7.1~ 2007.6.30)	최근 3년차 (2005.7.1~ 2006.6.30)	최근 4년차 (2004.7.1~ 2005.6.30)	최근 5년차 (2003.7.1~ 2004.6.30)
FTIF - Templeton Global Balanced Fund A(Qdis)USD -	-9.396	17.916	11.714	9.754	21.376



309 { US Dollar					
Custom 60% MSCI World + 40% JPM Global Govt Bond Index	0.235	15.17	10.053	9.552	16.66

**(40) 템플턴 글로벌 인컴 펀드 (Templeton Global Income Fund)**

	최근 1년차 (2007.7.1~ 2008.6.30)	최근 2년차 (2006.7.1~ 2007.6.30)	최근 3년차 (2005.7.1~ 2006.6.30)	최근 4년차 (2004.7.1~ 2005.6.30)	최근 5년차 (2003.7.1~ 2004.6.30)
FTIF - Templeton Global Income Fund A(Qdis)USD - 4243 { US Dollar	-9.9	25.297	10.429	Not Available	Not Available
Custom 50% MSCI AC World + 50% Barclays Capital Multiverse Index	1.656	15.025	9.335	9.807	Not Available

**(41) 템플턴 유로 리퀴드 리저브 펀드 (Templeton Euro Liquid Reserve Fund)**

	최근 1년차 (2007.7.1~ 2008.6.30)	최근 2년차 (2006.7.1~ 2007.6.30)	최근 3년차 (2005.7.1~ 2006.6.30)	최근 4년차 (2004.7.1~ 2005.6.30)	최근 5년차 (2003.7.1~ 2004.6.30)
FTIF - Templeton Euro Liquid Reserve Fund A(Ydis)EUR - 1516 { Euro Prev Dem	2.747	2.551	1.187	0.967	1.195
Custom-DM/ Euro-Libid Index	4.299	3.481	2.204	1.996	1.988

**(42) 템플턴 유에스 달러 리퀴드 리저브 펀드 (Templeton U.S. Dollar Liquid Reserve Fund)**

	최근 1년차 (2007.7.1~ 2008.6.30)	최근 2년차 (2006.7.1~ 2007.6.30)	최근 3년차 (2005.7.1~ 2006.6.30)	최근 4년차 (2004.7.1~ 2005.6.30)	최근 5년차 (2003.7.1~ 2004.6.30)
FTIF - Templeton U.S. Dollar Liquid Reserve Fund A(Mdis)USD - 307 { US Dollar	3.107	4.46	3.359	1.337	0.143
LIBID-USD-1-Month-Rate Index	3.064	4.293	3.801	2.267	1.006

주) 연평균 수익률 및 연도별 수익률에 관한 정보는 신고서 또는 증권신고서 및 투자설명서의 작성기준일로 산정한 수익률로 실제 투자시점의 수익률은 크게 다를 수 있으므로 별도로 확인하여야 합니다.

**다. 집합투자기구의 자산 구성 현황**

주 1) 이 집합투자기구의 자산 구성 현황에 관한 자세한 내용은 별도 첨부된 펀드의 반기보고서 국문본을 참고하시기 바랍니다.

주 2) 집합투자기구의 자산 구성 현황은 집합투자계약에서 정하는 주된 투자대상자산의 합리적인 분류 기준(예: 업종, 국가, 신용도, 만기 등)에 따른 최근 반기말 기준 구성현황을 나타낸 것이므로 투자가는 투자판단에 신중을 기해야 합니다.

**제4부 집합투자기구 관련회사에 관한 사항**

**1. 집합투자업자에 관한 사항**

**가. 회사 개요**

회사명	Franklin Templeton Investment Management Limited
주소 및 연락처	주소: 5 Morrison Street, Edinburgh EH3 8BH, Scotland, UK 연락처: +44 – (0)20 – 7073 – 8690
인터넷 홈페이지 주소	<a href="http://www.franklintempleton.co.uk">http://www.franklintempleton.co.uk</a>
회사연혁	1985년 설립
자본금	GBP 3,000,000
주요주주 현황	Franklin Templeton Global Investors Ltd
운용펀드	<ul style="list-style-type: none"> <li>■ 템플턴 유로랜드 펀드(Templeton Euroland Fund)</li> <li>■ 템플턴 유러피안 펀드(Templeton European Fund)</li> <li>■ 템플턴 글로벌 (유로) 펀드(Templeton Global (Euro) Fund)</li> <li>■ 템플턴 글로벌 밸런스 펀드(Templeton Global Balanced Fund)(FTIML &amp; FAI 공동운용사)</li> <li>■ 템플턴 글로벌 에퀴티 인컴 펀드 (Templeton Global Equity Income Fund)</li> <li>■ 템플턴 유러피안 토탈리턴 펀드(Templeton European Total Return Fund) ( FAI &amp; FTIML 공동운용사)</li> <li>■ 프랭클린프랭클린 유추얼 비이컨 펀드 (Franklin Mutual Beacon Fund) (FMA &amp; FTIML 공동운용사)</li> <li>■ 프랭클린 유추얼 글로벌 디스커버리 펀드(Franklin Mutual Global Discovery Fund) (FMA &amp; FTIML 공동운용사)</li> <li>■ 프랭클린하이일드(유로) 펀드 (Franklin High Yield (Euro) Fund) (FTIML &amp; FAI 공동운용사)</li> <li>■ 템플턴 유로 리퀴드 리저브 펀드 (Templeton Euro Liquid Reserve Fund)</li> <li>■ 템플턴 유로랜드 본드펀드 (Templeton Euroland Bond Fund )</li> <li>■ 템플턴 글로벌 펀드 (Templeton Global Fund)</li> </ul>

회사명	Templeton Asset Management Ltd.
주소 및 연락처	주소: 7 Temasek Boulevard #38-03, Suntec Tower One, Singapore 038987 연락처: +65 – 6242 – 2662
인터넷 홈페이지 주소	<a href="http://www.franklintempleton.com.sg">http://www.franklintempleton.com.sg</a>
회사연혁	1992년 설립
자본금	싱가폴 달러 19,250,000
주요주주 현황	Templeton International Inc
운용펀드	<ul style="list-style-type: none"> <li>■ 템플턴 이스턴유럽 펀드 (Templeton Eastern Europe Fund)</li> <li>■ 템플턴 라틴아메리카 펀드 (Templeton Latin America Fund)</li> <li>■ 템플턴 타일랜드 펀드 (Templeton Thailand Fund)</li> <li>■ 템플턴 차이나 펀드 (Templeton China Fund)</li> <li>■ 템플턴 이머징 마켓 펀드 (Templeton Emerging Markets Fund)</li> <li>■ 템플턴 아시안 그로스 펀드(Templeton Asian Growth Fund)</li> <li>■ 템플턴 브릭 펀드(Templeton BRIC Fund)</li> <li>■ 템플턴 글로벌 인컴 펀드 (Templeton Global Income Fund) (TAML &amp; FAI 공동운용사)</li> </ul>

회사명	Franklin Advisers, Inc.
주소 및 연락처	주소: One Franklin Parkway, San Mateo, CA 94403-1906, U.S.A. 연락처: +1 – 650 – 312 – 2000

인터넷 홈페이지 주소	<a href="http://www.franklintempleton.com">http://www.franklintempleton.com</a>
회사연혁	1985년 설립
자본금	USD 33,071,335
주요주주 현황	Franklin Resources, Inc.
운용펀드	<ul style="list-style-type: none"> <li>■ 프랭클린하이일드(유로) 펀드 (Franklin High Yield (Euro) Fund) (FTIML &amp; FAI 공동운용사)</li> <li>■ 프랭클린인컴 펀드 (Franklin Income Fund)</li> <li>■ 프랭클린 테크놀러지 펀드 (Franklin Technology Fund)</li> <li>■ 프랭클린 유에스 오퍼튜니티 펀드 (Franklin U.S. Opportunities Fund)</li> <li>■ 프랭클린 바이오 테크놀러지 디스커버리 펀드 (Franklin Bio-Technology Discovery Fund)</li> <li>■ 프랭클린 유에스 에퀴티 펀드 (Franklin US Equity Fund)</li> <li>■ 프랭클린 유에스 중소형 그로스펀드 (Franklin U.S. Small-Mid Cap Growth Fund)</li> <li>■ 프랭클린 유에스 그로스 펀드(Franklin U.S. Growth Fund)</li> <li>■ 프랭클린 유에스 울트라 단기 펀드(Franklin U.S. Ultra Short Bond Fund)</li> <li>■ 템플턴 글로벌 본드 (유로) 펀드(Franklin Global Bond (Euro) Fund)</li> <li>■ 템플턴 아시안 본드 펀드(Templeton Asian Bond Fund)</li> <li>■ 프랭클린 인디아 펀드(Franklin India Fund)</li> <li>■ 템플턴 글로벌 인컴 펀드 (Templeton Global Income Fund) (TAML 주식 부분, FAI 채권 부분)</li> <li>■ 프랭클린 유에스 토탈리턴 펀드(Franklin U.S. Total Return Fund)</li> <li>■ 템플턴 유러피안 토탈리턴 펀드(Templeton European Total Return Fund) ( FAI &amp; FTIML 공동운용사)</li> <li>■ 템플턴 글로벌 토탈리턴 펀드(Templeton Global Total Return Fund)</li> <li>■ 프랭클린 하이일드 펀드 (Franklin High Yield Fund)</li> <li>■ 프랭클린 유에스 거버먼트 펀드 (Franklin US Government Fund)</li> <li>■ 템플턴 이머징 마켓 본드 펀드 (Templeton Emerging Markets Bond Fund)</li> <li>■ 템플턴 유에스달러 리퀴드 리저브 펀드 (Templeton U. S. Dollar Liquid Reserve Fund)</li> <li>■ 템플턴 글로벌 본드 펀드 (Templeton Global Bond Fund)</li> <li>■ 템플턴 글로벌 밸런스 펀드(Templeton Global Balanced Fund) (FTIML &amp; FAI 공동운용사)</li> </ul>

회사명	Franklin Mutual Advisers, LLC
주소 및 연락처	주소: 51 John F. Kennedy Parkway, Short Hills, NJ 07078-2789, U.S.A. 연락처: +1 – 800 – 760 – 1955
인터넷 홈페이지 주소	<a href="http://www.franklintempleton.com">http://www.franklintempleton.com</a>
회사연혁	1999년 설립
자본금	USD 644,482,439
주요주주 현황	Franklin Templeton Distributors, Inc.
운용펀드	<ul style="list-style-type: none"> <li>■ 프랭클린 뮤추얼 유러피안 펀드 (Franklin Mutual European Fund)</li> <li>■ 프랭클린프랭클린 뮤추얼 비이컨 펀드 (Franklin Mutual Beacon Fund) (FMA &amp; FTIML 공동운용사)</li> <li>■ 프랭클린 뮤추얼 글로벌 디스커버리 펀드(Franklin Mutual Global Discovery Fund)</li> </ul>

	(FMA & FTIML 공동운용사)
--	---------------------

회사명	Templeton Global Advisors Limited
주소 및 연락처	주소: P.O. Box N-7759, Lyford Cay, Nassau, Bahama 연락처: +1 - 242 - 362 - 4600
인터넷 홈페이지 주소	http://www.franklintempleton.com
회사연혁	Templeton, Galbraith & Hansberger, Ltd.의 전신 1992년 9월 22일: 최초 SEC 등록일자
자본금	USD 463,678,628
주요주주 현황	Templeton Global Holdings Limited
운용펀드	■ 템플턴 그로스 (유로) 펀드(Templeton Growth (Euro) Fund)

회사명	Franklin Templeton Investments Corp.
주소 및 연락처	주소: 200 King Street West, Suite 1400, Toronto, Ontario M5H 3T4, Canada 연락처: +1 - 416 - 957 - 6000
인터넷 홈페이지 주소	http://www.franklintempleton.ca
회사연혁	1982년 설립
자본금	CAD 36,826,700
주요주주 현황	Templeton Worldwide, Inc.
운용펀드	■ 템플턴 글로벌 스몰러 컴퍼니즈 펀드(Templeton Global Smaller Companies Fund)

회사명	Franklin Templeton Investments Japan Limited
주소 및 연락처	주소: Kanematsu Building, 6th Floor, 14-1, Kyobashi 2-chome, Chuo-ku, Tokyo, Japan 연락처: +81 3 3535 1261
인터넷 홈페이지 주소	http://www.franklintempleton.co.jp
회사연혁	- 1996년 9월 25일: Templeton Investment Management Co., Ltd 설립 - 2000년 7월: Franklin Templeton Investments Japan Limited로 사명 변경
자본금	JYP 490,000,000
주요주주 현황	Templeton International, Inc.
운용펀드	■ 프랭클린 템플턴 재팬 펀드 (Franklin Templeton Japan Fund)

## 나. 주요 업무

Franklin Advisers, Inc., Franklin Mutual Advisers, LLC, Franklin Templeton Institutional, LLC, Franklin Templeton Investments Corp., Franklin Templeton Investments Japan Limited, Franklin Templeton Investment Management Limited, Templeton Asset Management Ltd and Templeton Global Advisors Limited 등은 프랭클린 템플턴 인베스트먼트츠 (Franklin Templeton Investments) 내의 여러 계열 투자자문사들과 함께 본 회사 펀드의 집합투자업자로서의 역할을 담당하며, 펀드 자산의 투자 및 재투자과 관련된 매일 매일의 운용을 합니다.

집합투자업자들과 그 계열사들은 광범위한 유추얼 펀드 및 많은 나라의 개인 고객들에게 자문 서비스를 제공합니다. 프랭클린 템플턴 인베스트먼트츠(Franklin Templeton Investments)는 지난 60년 간 전 세계적으로 투

자하며, 약 1,770만 뮤추얼 펀드 주주들, 재단, 기부금, 근로자 복리 후생 기금, 및 개인 투자자들을 포함한 전 세계 고객 기반에 투자 운용 및 자문 서비스를 제공하고 있습니다. 프랭클린 템플턴 집합투자업자들 (Franklin Templeton Investment Managers)은 프랭클린 리소시즈(Franklin Resources Inc., 이하 “프랭클린” (Franklin))가 간접적으로 전액 출자한 자회사들입니다. 이들 자회사를 통해서, 프랭클린은 다양한 금융 서비스 산업에 참여하고 있습니다. 2007년 9월 30일 현재, 프랭클린 템플턴 인베스트먼트 (Franklin Templeton Investments)는 전 세계적으로 645.9십억 달러 이상의 자산을 운용하고 있습니다.

다. 최근 2개 사업연도 요약 재무내용

(1) Templeton Asset Management Ltd. 및 자회사들

[대차대조표]

	그룹		회사	
	2008 \$'000	2007 \$'000	2008 \$'000	2007 \$'000
총자산	2,014,102	1,647,116	1,833,188	1,427,462
총부채	201,072	200,853	123,420	127,909
순자산	1,813,030	1,446,263	1,709,768	1,299,553

[손익계산서]

	그룹		회사	
	2008 \$'000	2007 \$'000	2008 \$'000	2007 \$'000
영업수익	1,078,678	1,026,741	765,289	748,097
순이익	582,824	67,904	523,363	623,257
자기자본	582,824	667,164	523,363	623,257
소수주주지분	-	3,740	-	-
	582,824	670,904	523,363	623,257

(2) Templeton Global Advisors Limited

[연결 대차대조표]

	2008년	2007년
총자산	\$ 1,918,728,743	\$ 1,776,013,406
총유동부채	\$167,324,429	\$199,889,935

[연결 손익계산서]

	2008년	2007년
영업수익		
총영업수익	1,096,676,636	901,246,830
영업비용		
총영업비용	749,731,352	663,028,575
영업이익	346,945,284	238,218,255
순이익	\$ 347,466,548	\$ 347,798,974

(3) Franklin Advisers, Inc.

[연결 대차대조표]

	2008년	2007년
총자산	\$ 516,887,611	\$ 534,845,666
총부채	\$120,509,346	\$129,619,872
총자기자본	395,397,156	\$403,893,345

[연결 손익계산서]

	2008년	2007년
영업수익		
총영업수익	1,035,110,836	945,929,229
영업비용		
총영업비용	496,265,374	285,435,099
영업이익	538,845,462	660,494,130
순이익	\$ 323,202,762	\$ 416,470,505

(4) Franklin Mutual Advisers, LLC

[대차대조표]

	2008년	2007년
총자산	\$ 1,043,983,070	\$ 1,073,515,015
총부채	\$ 211,372,351	\$ 191,100,134
총자기자본	832,610,719	882,414,881

주) Franklin Mutual Advisers, LLC 는 대차대조표만 발행하오니 투자자께서는 이 점에 유의하여 투자하시기 바랍니다.

(5) Franklin Templeton Investment Management Limited

[대차대조표]

	2008 £'000	2007 £'000
고정자산	798	12,555
유동자산	148,498	194,034
유동부채	(31,107)	(35,623)
순유동자산	117,391	158,411
순자산	118,109	170,106
총자기자본	118,109	170,106

[손익계산서]

	2008 £'000	2007 재기재 £'000
매출액	174,122	167,865
영업이익	97,870	121,857
회계연도이익	80,385	87,812

(6) Franklin Templeton Investments Corp.

[연결 대차대조표]

	2008 \$	2007 \$
자산	303,338,348	367,878,031
부채	80,567,687	106,454,232

[연결 손익계산서]

	2008 \$	2007 \$
영업수익	410,627,239	424,105,477
영업비용	129,998,561	121,156,450
당기순이익	85,191,938	87,667,444

(7) Franklin Templeton Investments Japan, Limited

[대차대조표]

계정명	11번째 회계연도 [2007년 3월 31일자] 금액 1,000엔	12번째 회계연도 [2008년 3월 31일자] 금액 1,000엔
총자산	1,854,263	1,970,963
총부채	398,289	399,365
총순자산	1,455,973	1,571,598

[손익계산서]

계정명	11번째 회계연도 [2006년 4월 1일부터 2007년 3월 31일까지] 금액 1,000엔	12번째 회계연도 [2007년 4월 1일부터 2008년 3월 31일까지] 금액 1,000엔
총영업수익	3,705,489	3,519,999
총영업비용	1,803,749	1,449,666
총일반관리비용	1,510,972	1,813,388
경상이익	384,259	257,330
순이익	383,309	227,275



라. 운용자산 규모

(1) Templeton Asset Management Ltd. (2009.1.31 자, 미화 백만달러)

투자 목적	합계
글로벌/국제 주식형	17,297.9
글로벌/국제 채권형	-
혼합형	52.2
총계	17,350.1

(2) Templeton Global Advisors Limited (2009.1.31 자, 미화 백만달러)

투자 목적	합계
국내(미국) 주식형	13.1
글로벌/국제 주식형	38,045.7
혼합형	472.1
총계	38,530.9

(3) Franklin Advisers, Inc. (2009.1.31 자, 미화 백만달러)

투자 목적	합계
국내(미국) 주식형	14,227.7
글로벌/국제 주식형	475.9
국내(미국) 채권형	27,202.4
글로벌/국제 채권형	26,092.4
비과세 채권형	54,143.3
혼합형	42,934.0
비과세 단기펀드	961.0
과세대상 단기펀드(Money Funds Taxable)	5,688.4
총계	171,725.0

(4) Franklin Mutual Advisers, LLC(2009.1.31 자, 미화 백만달러)

투자 목적	합계
국내(미국) 주식형	25,141.4
글로벌/국제 주식형	22,667.6
혼합형	296.9
총계	48,105.8

(5) Franklin Templeton Investment Management Limited (2009.1.31 자, 미화 백만달러)

투자 목적	합계
국내(미국) 주식형	22.9
글로벌/국제 주식형	4,646.3
글로벌/국제 채권형	11,403.3
혼합형	469.5
과세대상 단기펀드(Money Funds Taxable)	114.5
총계	16,656.5

(6) Franklin Templeton Investments Corp. (2009.1.31 자, 미화 백만달러)

	개방형 유추얼펀드	공동자산투자신탁 (Pooled Trust)	별도/개인 계정	Wrap Fee	총계
총자산규모	15,150.5	2,001.1	10,007.6	897.3	28,056.6

(7) Franklin Templeton Investments Japan, Limited (2008,3, 31 자, 백만엔)

투자신탁명	총 자산총액
총 추가형주식투자신탁	212,198
총 친투자신탁	201,679
총계	413,877

2. 운용관련 업무 수탁회사 등에 관한 사항

가. 집합투자재산의 운용(지시)업무 수탁회사

해당사항 없음

나. 기타 업무의 수탁회사

명칭	역할	관계
<b>TEMPLETON GLOBAL ADVISORS LIMITED</b> P.O. Box N-7759 Lyford Cay Nassau, Bahamas	전세계에서 펀드의 판매, 전환, 환매 권한보유. 지역적인 판매, 전환, 환매권리를 위임할 자격이 있음	주 판매회사 (Principal Distributor)
<b>FRANKLIN TEMPLETON INVESTMENTS (ASIA) LIMITED</b> 17/F, Chater House 8 Connaught Road Central Hong Kong	주 판매회사로 부터 아시아지역 판매를 위임받음	하위 판매회사 (Sub-Distributor)
<b>FRANKLIN TEMPLETON INTERNATIONAL SERVICES S.A.</b> 26, boulevard Royal L-2449 Luxembourg Grand Duchy of Luxembourg	하위 판매회사 및 투자매매업자 등의 판매활동을 관리함	판매관리회사 (Distribution Controller)
<b>PRICEWATERHOUSECOOPERS Sàrl</b> 400, route d'Esch, B.P. 1443 L-1014 Luxembourg Grand Duchy of Luxembourg	펀드에 대한 정기감사, 감사보고서 발행	펀드 감사기관
<b>ELVINGER, HOSS &amp; PRUSSEN</b> 2, Place Winston Churchill B.P. 425 L-2014 Luxembourg Grand Duchy of Luxembourg	펀드에 대한 법률자문	법률자문 (룩셈부르크 법무법인)
<b>J. J.P. MORGAN BANK LUXEMBOURG S.A.</b> European Bank & Business Centre 6C, route de Treves L-2633 Senningerberg Grand Duchy of Luxembourg	각 하위펀드 종류 (Class) 별로 룩셈부르크 증시에 상장을 대행	룩셈부르크 증시 상장 대행기관

### 3. 집합투자재산 외국관리회사에 관한 사항(수탁회사)

회사명	J.P. Morgan Bank Luxembourg S.A.
주소 및 연락처	European Bank & Business Centre 6C, route de Trèves L-2633 Senningerberg Gran Duchy of Luxembourg  Tel: +352 46 26 85 1 Fax: +(352) 3410 8000 Website: <a href="http://www.jpmorganassetmanagement.lu">http://www.jpmorganassetmanagement.lu</a>
회사 연혁	1973: 설립일

J.P. Morgan Bank Luxembourg S.A.는 본 회사의 유가 증권과 현금을 포함한 본 회사 자산의 수탁 회사로 임명되었으며, 이들 자산은 수탁 회사가 직접, 또는 거래처(correspondent), 피지명인, 대리인을 통해서 관리 될 것입니다. 수탁회사는 1994년 8월 31일자 및 수정된 계약에 의해 임명되었으며, 90일 이전에 사전 통지 하여 해지할 수 있습니다.

J.P. Morgan Bank Luxembourg S.A는 집합투자기구와 관련된 법규에 따라 수탁 업무를 수행합니다.

J.P. Morgan Bank Luxembourg S.A.는 1973년 5월 16일부터 기간 제한 없이 “societe anonyme”의 형태로 설립되었으며, 등록 사무소는 European Bank & Business Centre, 6 route de Trèves, L-2633 Senningerberg, Grand Duchy of Luxembourg에 위치합니다. 2006년 12월 31일 현재 자본 준비금은 미화 328,954,012.00달러입니다.

수탁 회사는 본 회사에 의해 이루어지는 본 회사 주식의 매입과 환매가 집합투자기구 규정과 본 정관(the Articles)에 따라 처리될 수 있도록 추가적으로 책임집니다; 또한 수탁 회사는 본 회사 자산과 관련된 거래에 있어서는 어떠한 내용이라도 일상적인 시간 제한 내에 수탁 회사사에 송금되도록 책임집니다; 수탁회사는 본 회사의 소득은 집합투자기구와 관련된 법규와 본 정관(the Articles)에 의거 처리되는 것을 책임집니다.

### 4. 일반사무관리회사에 관한 사항

**등록대리인, 명의개서 대리인 및 업무 대행사 (Registrar & Transfer, Corporate, Domiciliary and Administrative Agent)**

회사명	Franklin Templeton International Services S.A
주소 및 연락처	26 Boulevard Royal L-2449 Luxembourg Tel: +352 46 66 67 1 Fax: +352 46 66 76
회사 연혁	1991년 5월 17일: 설립

등록대리인, 명의개서 대리인 및 업무 대행사로서, Franklin Templeton International Services S.A는 주식의 발행, 환매, 전환, 회계 자료 관리, 그리고 룩셈부르크 대공국 법이 규정한 기타 행정 사무업무를 처리합니다.

## 5. 집합투자기구평가회사에 관한 사항

해당사항 없음

## 6. 채권평가회사에 관한 사항

해당사항 없음

## 제5부 기타 투자자보호를 위해 필요한 사항

### 1. 투자자의 권리에 관한 사항

#### 가. 투자자총회등

##### (1) 투자자총회의 구성

정식으로 소집된 주주집회는 회사의 모든 주주를 대표합니다. 이러한 주주집회는 회사의 운영에 관하여 행위를 지시, 수행 또는 비준하는 광대한 권한을 가집니다

##### (2) 투자자총회의 소집 및 의결권 행사방법

연례 정기 주주 총회는 매 년 11월 30일 본 회사의 등록 사무소에 개최되며 해당일이 룩셈부르크 은행 영업일이 아닌 경우에는 11월 30일 직전 영업일에 개최합니다. 모든 회의의 공고는 *Luxemburger Wort and Memorial* 과 *Recueil des Societes et Associations (the 'Memorial')* 및 이사회가 결정하는 기타 신문을 통해서 공표될 것이며 기명주식 소유자에게는 적어도 주주총회 개최 8일 전까지 주주등록명부상의 주소지로 우편발송될 것입니다. 이러한 공고 및 통지는 때에 따라서 이사회가 정하는 인터넷 사이트에도 공표될 것입니다. 통지 내용에는 회의 의제, 회의 시간 및 장소 그리고 입장 조건이 포함될 것이며 회의에 필요한 정족수 및 과반수와 관련된 룩셈부르크 대공국 법규 요건도 언급될 것입니다. 모든 주주총회에서 출석, 정족수, 과반수에 관한 요건은 민간 기업에 관한 법률 (1915년 8월 10일)(수정) 제 67, 67-1조 및 정관에 기술된 내용과 같습니다.

요약 감사필 연차보고서는 주주의 등록된 주소지로 우송됩니다. 요약 미감사 반기보고서는 프랭클린 템플턴 인터넷 사이트([www.franklintempleton.lu](http://www.franklintempleton.lu))에 게재되어 있으며 현지 규정에서 요구하는 국가에서만 등록된 주주들에게 배포됩니다. [감사필 연차보고서와 미감사 반기 보고서는 회사의 등록 사무소에서 입수하실 수 있습니다. 회사의 회계연도는 매년 6월 30일에 종료합니다.]

##### (3) 투자자총회 결의사항

재무제표의 승인 및 배당금 지불 / 정관 변경 / 이사의 선임 및 해임 / 감사의 선임 및 해임 / USD 20,000,000 초과액의 운용자산을 보유하고 있는 하위 펀드의 합병 및 해지에 관한 사항은 투자자총회의 의결에 의하여야 합니다.

#### (4) 반대매수청구권

합병에 참여하고자 하지 않는 주주는 (i) 임시주주총회에서 합병에 대한 반대 의결권을 행사하거나 (ii) 1 달 이내에 수수료 없이 해당 하위펀드의 주식을 환매하거나 다른 FTIF 하위펀드의 주식으로 전환할 수 있습니다.

##### 나. 잔여재산분배

본 회사가 청산을 할 경우에는 룩셈부르크 대공국 법률에 따라 이루어질 것이며 해당 법규는 각 주주가 청산금을 분배 받기 위한 각종 절차를 기술하고 있습니다. 이와 관련하여 주주가 즉시 청구하지 않은 금액은 공탁국 내 에스크로 계좌에 예치하도록 정하고 있습니다. 정해진 기간 내에 에스크로를 통해 청구되지 않은 금액은 룩셈부르크 대공국 법률에 따라 몰수될 것입니다.

##### 다. 장부·서류의 열람 및 등·초본 교부청구권

정관의 사본은 본 회사의 룩셈부르크 등록 사무소에서 구할 수 있습니다. 다음의 주요 계약서는 정규 업무 시간에 동일한 주소지에서 득할 수 있습니다.

###### (a) 투자 운용 계약서:

- 1995년 2월 2일 본 회사와 Templeton Asset Management Ltd 간에 체결된 투자 운용 계약서(개정).
- 1996년 2월 15일 본 회사와 Templeton Global Advisors Limited 간에 체결된 투자 운용 계약서(개정).
- 1997년 3월 1일 본 회사와 Franklin Templeton Investment Management Limited 간에 체결된 투자 운용 계약서(개정).
- 1997년 7월 7일 본 회사와 Franklin Mutual Advisers, LLC 간에 체결된 투자 운용 계약서(개정).
- 2000년 8월 7일 본 회사와 Franklin Templeton Investment Japan Limited 간에 체결된 투자 운용 계약서.
- 2004년 3월 1일 본 회사와 Franklin Templeton Investments Corp. 간에 체결된 투자 운용 계약서.
- 2005년 12월 29일 본 회사와 Franklin Advisers, Inc. 와 Franklin Templeton Investment Management Limited 간에 체결된 투자 운용 계약서.
- 2006년 11월 7일 본 회사와 Franklin Advisers, Inc. 간에 체결되고 2006년 6월 15일자로 유효한 투자 운용 계약서(개정).
- 2006년 11월 9일 본 회사와 Franklin Templeton Institution I, LLC 간에 체결되고 2006년 10월 27일자로 유효한 투자 운용 계약서.
- 2007년 8월 24일 본 회사와 Franklin Advisers, Inc. 와 Templeton Asset Management Ltd. 간에 체결되고 2007년 8월 31일자로 유효한 투자 운용 계약서.
- 2007년 10월 2일 본 회사와 Franklin Templeton Investment Management Limited 와 Franklin Mutual Advisers, LLC 간에 체결되고 2007년 8월 31일자로 유효한 투자 운용 계약서(개정).
- 2008년 5월 15일 본 회사와 Franklin Advisers, Inc., Franklin Mutual Advisers, LLC, Templeton Global Advisors Limited 간에 체결된 투자 운용 계약서.
- 2008년 5월 15일 본 회사와 Franklin Advisers, Inc., Templeton Asset Management Limited, Franklin Mutual Advisers, LLC, Templeton Global Advisors Limited 간에 체결된 투자 운용 계약서.

본 회사 또는 계약 상대방은 2개월 이전에 사전 서면 통지한 후 위의 계약을 해지할 수 있습니다.

- (b) 1994년 8월 31일 본 회사와 J.P. Morgan Bank Luxembourg S.A 간에 체결된 계약서(개정). 본 계약에 의거하여 후자는, 본 회사의 수탁회사로 지정되었습니다. 본 계약에는 J.P. Morgan Bank Luxembourg S.A 가 올바른 지시 사항을 받아 수탁회사로서 역할을 수행함에 따라 발생하는 모든 비용, 부채 및 경비를 보상해주도록 명시하고 있습니다. 계약 당사자는 상대방에게 최소 90일 이전에 사전 서면 통지하여 본 계약을 해지할 수 있습니다.
- (c) 1994년 6월 1일 본 회사와 Franklin Templeton International Services S.A 간에 체결된 계약서(개정). 본 계약에 따라 후자는 사무대행회사로 지정되었습니다. 본 계약에는 Franklin Templeton International Services S.A 가 본 회사의 지시에 의거하여 업무를 수행하는 과정에서 발생한 모든 비용, 채무 등을 본 회사가 보상해주도록 명시하고 있습니다. 계약 당사자는 상대방에게 3개월 이전에 사전 서면 통지하여 본 계약을 해지할 수 있습니다.
- (d) 2005년 12월 1일 본 회사와 바하마 법인인 Templeton Global Advisors Limited 간에 체결된 수정 주판매 계약이 체결되었습니다.

위의 계약들은 상호 동의 하에 그리고 본 회사를 위하여 이사회가 내리는 결정에 따라 수정될 수 있습니다.

국내의 경우 장부, 서류의 열람 및 등초본의 교부청구는 관련 법령이 정하는 바에 따라 이루어질 수 있습니다.

## 라. 손해배상책임

금융투자업자는 법령·약관·집합투자규약·투자설명서에 위반하는 행위를 하거나 그 업무를 소홀히 하여 투자자에게 손해를 발생시킨 경우에는 그 손해를 배상할 책임이 있습니다.

## 마. 재판관할

투자자와 국내판매대행회사의 회사의 주식거래에 관한 소송에 있어서는 소송을 제기하는 자의 소재지를 관할하는 법원을 관할법원으로 합니다. 이러한 규정에도 불구하고 편의성 및 공정성을 고려하여 국내판매대행회사와 투자자가 합의하여 관할법원을 정할 수 있습니다.

## 바. 기타 투자자의 권리보호에 관한 사항

해당사항 없음

## 2. 집합투자기구의 해지에 관한 사항

본 회사는 특별 주주 총회의 결의로 해산될 수 있습니다. 본 회사의 자본금이 최소 자본금의 2/3 이하로 될 경우 이사회는 본 회사의 해산결의안을 총회에 제출해야 하며 이 경우 의사 정족수의 제한은 없으며 참석 주주의 과반수찬성으로 해산이 결정됩니다. 본 회사의 자본금이 최소 자본금의 1/4 이하로 될 경우 이사회는 본 회사의 해산결의안을 총회에 제출해야 하며 이 경우 의사 정족수의 제한은 없으며 참석주주의 1/4 찬성으로 해산이 결정됩니다. 본 회사가 청산을 할 경우에는 룩셈부르크 대공국 법률에 따라 이루어질 것이며 해당 법규는 각 주주가 청산금을 분배 받기 위한 각종 절차를 기술하고 있습니다. 이와 관련하여 주주가 즉시 청구하지 않은 금액은 공탁국 내 에스스로 계좌에 예치하도록 정하고 있습니다. 정해진 기간 내에 에스스로를 통해 청구되지 않은 금액은 룩셈부르크 대공국 법률에 따라 몰수될 것입니다.

이사회는 펀드의 순자산이 미화 2000 만 달러 이하로 되거나 펀드와 관련된 경제 또는 정치적 상황의 변화로 인해 청산이 정당화 될 경우 펀드의 청산을 결정할 수 있습니다. 청산 발효일 이전에 본 회사는 청산 결정을 공고할 것이며 이 공고 내용에는 청산의 이유 및 절차가 포함 되어야 합니다. 이사회가 주주를 위하여 혹은 주주 간 균등 대우를 위하여 달리 결정하지 않는 한 관련 펀드의 주주들은 주식의 환매 또는 전환을 계속해서 요구할 수 있습니다. 펀드 청산 기간이 종료될 시점에 수익자에게 분배될 수 없는 자산은 청산 종료 이후 6 개월 간 수탁회사에 예치되며 그 이후에는 수익자를 대신하여 공탁국에 예치될 것입니다.

위와 동일한 상황 하에서 이사회는 펀드를 또 다른 펀드에 편입함으로써 특정 펀드를 종료시킬 수 있습니다. 해당 펀드 주주의 이익을 위해 필요한 경우 이사회는 이러한 합병을 결정할 수 있습니다. 이러한 결정은 위에 기술된 내용과 동일한 방식으로 공고될 것이며 공고 내용에는 상대 펀드와 관련된 정보가 포함될 것입니다. 이러한 공고는 합병 작업이 발효되기 이전에 주주들이 추가적인 비용 없이 보유 주식에 대하여 환매 또는 전환을 요청할 수 있도록 합병 효력 발생일 1 개월 이전에 공고되어야 합니다. 위와 동일한 상황 하에서 이사회는 집합투자기구 관련법 제 1 장의 적용을 받는 또 다른 집합투자기구에 펀드를 편입하여 해당 펀드를 종료시킬 수 있습니다. 해당 펀드 주주의 이익을 위해 필요한 경우 이사회는 이러한 합병을 결정할 수 있습니다. 이러한 결정은 위에 기술된 내용과 동일한 방식으로 공고될 것이며 공고 내용에는 집합투자기구와 관련된 정보가 포함될 것입니다. 이러한 공고는 다른 집합투자 기금으로의 합병 작업이 발효되기 전에 주주들이 추가적인 비용 없이 보유 주식에 대하여 환매 또는 전환을 요청할 수 있도록 합병 효력 발생일 1 개월 이전에 공고 되어야 합니다.

상황에 의해 필요한 경우에는 위에 기술된 규정은 필요한 수정을 가하여 한 펀드 내에 존재하는 클래스를 또 다른 펀드 또는 집합 투자 기금 법률 제 1 장의 적용을 받는 또 다른 집합 투자 기구로 편입 시킬 때에도 적용됩니다.

이사회는 해당 펀드 주주의 이익을 위해 필요하거나 펀드와 관련된 경제 또는 정치적 상황으로 재구성이 정당화 되는 경우에 두 개 또는 그 이상의 펀드로 분할하여 펀드를 재구성하기로 결정할 수도 있습니다. 이러한 결정은 위에 기술된 내용과 동일한 방식으로 공고될 것이며 공고 내용에는 재구성을 통해 분할된 두 개 또는 그 이상의 독립 펀드에 대한 정보가 포함될 것입니다. 이러한 공고는 재구성의 효력 발생 이전에 주주들이 추가적인 비용 없이 보유 주식의 환매 또는 전환을 요청할 수 있도록 재구성 효력 발생일 1 개월 이전에 공고 되어야 합니다.

### **3. 집합투자기구의 공시에 관한 사항**

#### **가. 정기보고서**

##### **(1) 영업보고서 및 결산서류 제출 등**

연례 감사 보고서 및 반기 미감사 보고서 요약본은 주주의 등록된 주소로 우편 발송될 것입니다. 연례 감사 보고서 및 반기 미감사 보고서 전문은 본 회사의 등록 사무소에서 득할 수 있습니다. 본 회사의 회계 년도는 매 년 6월 30일에 종료됩니다.

**(2) 자산운용보고서**

집합투자업자는 자산운용보고서를 작성하여 3월에 1회 이상 회사의 국내고객에게 제공하여야 합니다. 자산운용보고서를 제공하는 경우에는 판매회사를 통하여 직접 또는 우편발송 등의 방법으로 교부하여야 하나, 투자자가 전자우편을 통하여 자산운용보고서를 수령한다는 의사표시를 한 경우에는 전자우편에 의하여 제공할 수 있습니다.

**(3) 자산보관·관리보고서**

해당사항 없음

**(4) 기타장부 및 서류**

기타장부 및 서류에 관한 자세한 사항은 제5부 ‘장부·서류의 열람 및 등·초본 교부청구권’을 참고하시기 바랍니다.

**나. 수시공시**

**(1) 신탁계약변경에 관한 공시**

1. 변경된 정관안은 CSSF에 신고하고 승인을 받습니다.
2. 변경된 정관안은 비정기주주총회를 통한 주주의 승인을 받습니다.
3. 새로운 정관은 CSSF와 룩셈부르크 trade register 에 신고되며, 룩셈부르크 가제트에 notarial deed 가 공고됩니다.
4. 상업적인 영향을 미치는 변경에 대해서는, 그러한 영향을 받는 회사들에 공지합니다.

**(2) 수시공시**

국내의 경우 투자자에 수시공시는 관련 법령이 정하는 바에 따라 이루어집니다.

**(3) 집합투자재산의 의결권 행사에 관한 공시**

정책의 일환으로서, 회사는 양도성 증권(transferable securities)에의 다양한 투자와 관련될 수 있는 투표권을 행사하려 합니다.

**4. 이해관계인 등과의 거래에 관한 사항**

**가. 이해관계인과의 거래내역**

외국집합투자업자 및 그 관계회사, 동 회사의 임원, 주요주주(자기 또는 타인의 명의로 발행주식수의 10%를 초과하여 주식을 보유하고 있는 주주를 말함) 또는 그 배우자(통칭하여 “이해관계인”)는 공개시장을 통한 거래 등 외국집합투자기구와 이해가 상충될 우려가 없는 거래의 경우(예를 들어, 국제적으로 공인된 증권거래소에서 공개적으로 입수 가능한 공정시가로 거래가 이루어지는 경우)를 제외하고 집합투자재산과의 사이에서 자기를 위하여 거래행위를 해서는 안됩니다.



## 나. 집합투자기구간 거래에 관한 사항

해당사항 없음

## 다. 투자중개업자 선정 기준

포트폴리오 거래를 체결할 때, 본 회사는 본 회사의 고객을 위해, 투자중개업자의 질과 투자중개업자로부터 받는 리서치 서비스 대비 가장 저렴한 커미션을 받는 투자중개업자를 선정할 수 있도록 노력합니다. 이 과정에서 가장 중요한 점은 거래 체결의 질입니다. 거래 체결의 질을 판단하는데 있어 다음 사항들이 고려되고 있습니다:

- \* 가장 좋은 가격을 받을 수 있는 능력
- \* 커미션
- \* 특정 거래 스타일과 취급할 능력
- \* 시장 참여 가능한 업자들에 대한 정보와 access
- \* 과거 거래 정보
- \* 투자중개자의 재무상태

자율권이 있는 경우, 본 회사의 “최상의 체결”을 얻어낼 의무와 본 회사의 고객 커미션 정책에 따라, 투자중개자는 고객 계좌를 위하여 중개업무를 할 때, 투자중개업자로부터 리서치와 중개 서비스를 받는 것을 고려해 볼 수 있습니다.

본 회사는 또한 상대방과의 계약 (스왑, 선물, 선도, 옵션과 환매 계약등)에 따라 특정 거래를 성사시킬 수 있습니다. 이러한 계약의 성격과 이러한 계약이 많지 않은 점에 미루어, 본 회사의 최상의 거래를 이끌어낼 수 있는 능력은 제한될 수 있습니다.

## 5. 외국 집합투자기구에 관한 추가 기재사항

### 가. 변호사의 법률검토의견

증권의 발행 및 공시등에 관한 규정 제 39조에서 요구하는 변호사의 법률검토의견은 첨부 문서를 참조하시기 바랍니다.

### 나. 외국집합투자기구 관련 법제도에 관한 사항

회사는 2002년 12월 20일자 집합투자기구에 관한 법률(“2002년 12월 20일 법”)의 제1부에 따른 가변자본형 투자회사(SICAV)의 요건을 갖추고 유한책임 주식회사의 형태로 설립된 엄브렐라(umbrella)식 구조를 가진 개방형 투자회사입니다.

회사의 본국 감독당국은 110, route d’Arlon, L-2991 Luxembourg 에 소재한 Commission de Surveillance du Secteur Financier (CSSF)입니다.

UCITS 에 대한 CSSF 의 주요 업무는 UCITS 를 감독하고 해당 법률, 정관 및 글로벌 투자설명서의 준수 여부를 확인하는데 있습니다. 재무 정보를 포함한 월차보고서는 CSSF 에 제출하도록 요구됩니다. CSSF 는

그 감독 업무를 수행함에 있어, 집합투자기구가 인지하지 못한 법률 및 관련 계약문서의 위반여부를 CSSF 에 알릴 법적 의무를 지고 있는 회사의 감사인의 도움을 얻을 수 있습니다.

CSSF 의 승인을 받은 집합투자기구는 집합투자기구 리스트에 올라가게 됩니다. 집합투자기구의 설립 및 경영과 해당 주식의 판매등에 대한 법률, 설립문서 및 계약문서의 위반이 있을 시, CSSF 는 회사의 이름을 상기 집합투자기구 리스트에서 삭제할 수 있습니다. 등록 취소 의사가 전달되고 CSSF 의 최종 결정이 날 때까지, 집합투자기구는 지급을 중지하여야 하며, 감독위원의 특별 허가를 얻어 행위하는 경우를 제외하고 보호조치 이외의 어떠한 다른 행위도 취할 수 없습니다. CSSF 의 요청에 의해 District Court 가 한 명 이상의 감독위원을 선정하지 않는 한, CSSF 는 감독위원으로써의 역할을 수행할 것입니다. CSSF 의 결정이 담긴 신청서와 기타 증빙자료는 집합투자기구의 등록 사무소가 위치한 지역의 Registry of the District Court 에 보관될 것입니다.

#### 다. 외국집합투자기구에 적용되는 회계처리기준에 관한 사항

재무정보에 관한 자료는 룩셈부르크에서 일반적으로 인정된 회계기준에 따라 작성되었습니다.

#### 라. 과세처리와 환 관리에 관한 사항

##### (1) 과세처리에 관한 사항

##### 본 회사에 대한 과세

본 회사는 룩셈부르크 대공국 내에서 이익 또는 소득에 대한 세금을 납부할 책무가 없으며 펀드가 지급하는 배당금에도 원천세가 부과되지 아니 합니다.

그러나, 본 회사는 매분기말 순자산가치의 연 0.05% 의 세금을 룩셈부르크 조세당국에 납부해야 하며 이 세금은 해당 분기말 순자산가치를 기준으로 합니다. 본 세금은 세금이 이미 부과된 기타 집합투자기구에 투자되는 펀드의 자산 부분에는 적용되지 아니합니다. 상기 0.05% 세율의 적용을 받지 않고 현재 감세율 0.01%의 적용을 받기 위하여 템플턴 유에스 달러 리퀴드 리저브 펀드(Templeton U.S. Dollar Liquid Reserve Fund)와 템플턴 유로 리퀴드 리저브 펀드(Templeton Euro Liquid Reserve Fund)는 각 펀드 포트폴리오를 구성하는 모든 증권과 상품의 가중 평균 잔여 만기가 12개월을 초과하지 않도록 운용될 것입니다. 각 증권 또는 상품의 잔여 만기를 계산하기 위해서는 부속 금융 상품이 고려될 것입니다. 시장상황에 의하여 이자율이 변동하는 조건이 첨부된 투자종목의 경우, 그 이자율이 변동될 때까지의 시점도 잔존가치 계산에 반영됩니다.

현행 법과 관행에 따르면, 룩셈부르크 대공국에서는 본 펀드 자산의 실현 또는 미실현 매매 차익에 대하여 어떠한 자본 이득세도 부과되지 않습니다. 본 회사가 수령한 투자 소득 또는 실현된 자본 이득에는 해당 국가 별로 본국의 다양한 세율이 적용될 수 있습니다. 룩셈부르크 대공국이 기타 국가와 이중과세 방지 협정을 체결한 경우에 본 회사는 이에 따른 혜택을 볼 수 있습니다.

##### 주주에 대한 과세

##### 룩셈부르크

룩셈부르크 대공국 내에서 주주에게는 현재 자본 이득, 소득, 원천, 증여, 동산, 상속, 및 기타 세금등 어떠한

한 세금도 부과되지 아니 합니다.(단, 룩셈부르크 내에 거주하거나, 영구 터전을 갖고 있는 주주는 예외되며 본 회사 주식 자본의 10% 이상을 보유하고 있는 경우 룩셈부르크 대공국 과거 거주민도 제외됨)

2003년 6월 3일, 유럽연합 이사회 (the Council of the European Union)는 저축 소득 과세에 대한 지침 2003/48/ED("지침")를 채택하였습니다. 본 지침에 따라, 유럽 연합 회원국은 기타 회원국 내 개인 거주민에게 관할 지역 내 지급대리인(지침에서 정의됨)이 지급하는 이자 또는 이와 유사한 지급에 대한 상세 정보를 기타 회원국 세무 당국에 제공해야 합니다. 동 지침과 관련하여 과도기 동안 오스트리아, 벨기에, 룩셈부르크는 정보 교환 대신에 해당 지급에 대하여 원천세를 부과할 것입니다. 스위스, 모로코, 리히텐슈타인, 안도라, 산 마리노 및 해협제도, 맨 섬(Isle of Man) 및 카리브 연안의 속령 또는 준 속령은 정보보고 혹은 과도기 동안 원천징수세를 부과하는 방법에 상응하는 조치를 도입하였습니다. 지침은 2005년 6월 21일자 법률("EUSD 법")에 의하여 룩셈부르크에서 시행되었습니다. 펀드의 하위펀드가 분배하는 배당금은 (위 EUSD 법에 정의된 바와 같이) 펀드 자산의 15% 이상이 채무증서(debt claims)에 투자되는 경우 상기 지침 및 EUSD 법에 따르며, 하위펀드 주식 환매 또는 판매로 주주가 현금화한 금액은 펀드 자산의 40% 이상이 채권에 투자되는 경우 (이러한 하위펀드들을 이하 "영향받는 하위펀드"라 합니다) 지침 및 EUSD 법률에 따릅니다. 원천세율은 2011년 6월 30일까지는 20%, 2011년 7월 1일 이후는 35%가 적용됩니다.

이에 따라 룩셈부르크 지급대리인이 영향받는 하위펀드의 배당금이나 환매대금을 EU 회원국, 이의 속령이나 부속 국가의 거주인인 주주 또는 조세 목적상 동 지역의 거주인으로 간주되는 주주에게 직접 지급할 경우, 그러한 지급금에 대해서는 아래 기재된 내용에 따라 이하의 세율로 원천징수세가 부과됩니다. 다만 해당 주주가 (i) EUSD 법에서 정한 바에 따라 조세당국에 정보를 제공하도록 지급대리인에게 명백하게 수권한 경우나 (ii) 조세목적상의 거주지 국가에 소재한 관할 당국이 EUSD 법에서 요구되는 양식으로 발행한 확인서를 지급대리인에게 제공한 경우, 이러한 원천징수세는 부과되지 아니합니다.

펀드는 장래 투자자가 제공한 정보가 지침에 따른 EUSD 법에서 요구되는 기준에 부합하지 않을 경우 여하한 주식의 신청을 거절할 수 있습니다.

지침 및 EUSD 법이 적용되는 펀드의 목록은 회사의 등록사무소에서 열람할 수 있으며 주 판매회사와 명의 개서대리인의 사무소에서도 입수할 수 있습니다. 이러한 정보는 인터넷 웹사이트 (<http://www.franklintempleton.lu>)를 통해서도 공시됩니다.

전술한 내용은 Directive 및 EUSD 법이 미치는 영향을 요약한 것으로서 현행 법에 대한 해석에 근거하고 있으며 동 법이 미치는 영향을 모든 면에서 다루고 있지는 아니합니다. 이 증권신고서 및 투자설명서는 투자조언이나 조세조언을 제공하지 아니하며 그러므로 투자자는 지침 및 EUSD 법이 자신에게 미치는 모든 영향에 대하여 자신의 금융자문이나 조세 자문인으로부터 자문을 구하여야 합니다.

## 영국

본 회사는, 본 회사가 제공하는 특정 배당형 주식과 관련하여 1988년 영국 소득 및 기업 세법 부칙 27이 정하는 바와 같이 매년 '배당 펀드' 인증을 신청할 것입니다. 신청서에 포함되는 배당형 주식의 리스트는 본 회사의 등록 사무소에서 받을 수 있습니다. 이러한 정보는 인터넷 사이트 <http://www.franklintempleton.co.uk> 에서도 찾아볼 수 있습니다.

투자자는 자신의 시민권 혹은 속해 있는 거주지나 주소지 국가의 법규에 따라 본 회사 주식의 매입, 보유, 양도, 매도에 따른 세금 또는 기타 사항에 대하여 전문가의 자문을 구하도록 합니다.

## (2) 환의 관리에 관한 사항

해외에서의 환의 관리 : 이 집합투자증권의 배당금, 환매대금 등의 송금에 관하여 록셈부르크에서의 외환관리상의 제한은 없습니다.

국내에서의 환의 관리: 외국집합투자증권의 매입, 환매 및 전환과 관련된 환의 관리는 관련 법령이 정하는 바에 따릅니다.

## 마. 기타 추가정보

### 주식의 양도

기명식 주식의 양도는 다음과 같은 경우에 발효됩니다:

- (a) 주식 증서가 발행된 경우, 본 회사 및/또는 명의 개서 대리인의 등록 사무소에서 득할 수 있는 표준 양도 양식 등, 본 회사 및/또는 명의 개서 대리인이 원하는 기타 양도 증서와 함께, 주식을 대표하는 주식 증서를 전달할 때, 명의 개서 대리인이 본 회사 주주 등기부에 양도 등록을 할 경우.
- (b) 주식 증서가 발행되지 않은 경우, 양도인이 서명하고, 날짜를 기입하거나, 본 회사 및/또는 명의 개서 대리인이 요청한 경우, 양수인이나, 그의 대리권자가 서명한, 양도 서면 선언서가 본 회사 주주 등기부에 등록되는 경우,

양도 결과, 관련 주주의 해당 펀드 내 보유 주식 가치가 미화 2,500 달러 (또는 펀드 표시 통화로 이에 상응하는 금액) 이하로 등록될 경우, 양도는 발효되지 아니합니다.

양도되는 주식과 관련된 모든 이전 거래가 완료되어 그 주식에 대한 결제금 전액을 수령할 때까지, 주식 양도 요청은 실행되지 않을 것입니다.

본 회사는 주식이 자유롭게 양도될 수 있습니다. 다만 본 회사의 정관에 의거하여 이사회는 관련 국가의 법률에 규정되거나 위반되는 당사자, 또는 이사회 판단하에 불필요한 세금 등의 책무가 부담되는 결과를 가져오는 당사자에게의 소유권양도는 제한할 권한을 가집니다.

양도되는 주식은 이연 판매 수수료(Contingent Deferred Sales Charge: CDSC)를 포함 한 특정 조건의 적용을 받습니다. 주식을 양도받는 투자자는 해당 주식에 적용되는 특정 조건을 인지하고 있어야 합니다.

### 거래 정책(Trading Policy)

#### **일반적인 마켓 타이밍**

본 회사는 '마켓 타이밍'이라 지칭되는 단기 또는 과다 거래를 지양하며, 아래에 기술된 바와 같이, 해당 거래가 펀드 포트폴리오의 효율적인 관리를 저해할 수 있고, 펀드의 거래 비용, 관리 비용, 또는 세금을 증대시키며, 본 회사와 주주의 이익에 해가 된다고 본 회사 또는 명의 개서 대리인이 판단할 경우, 해당 거래를 제한 또는 거부하거나, 필요한 다른 조치를 취할 수 있습니다.

#### **마켓 타이밍 결과**

본 회사 또는 명의 개서 대리인이, 본 회사 또는 기타 프랭클린 템플턴 펀드, 또는 비 프랭클린 템플턴 펀드 내 주주의 활동에 대한 정보를 득하여, 이를 기초로, 본 회사 또는 본 회사의 대리인이, 해당 거래가 본 마켓 타이밍 거래 정책에 기술된 바와 같이, 본 회사에 해가 된다고 독자적으로 판단한 경우, 본 회사는 일시

또는 영속적으로, 주주의 본 회사 내 향후 주식 매입을 금지하거나, 향후 매입 금액, 수, 또는 빈도수, 주주가 향후 매입 및 환매를 요청할 수 있는 방법, 등을 제한할 수 있습니다. (본 회사와 기타 프랭클린 템플턴 펀드 간에 이루어지는 전환이나 양도에 의한 매입 및/또는 환매 포함)

투자자의 거래 활동을 판단할 때, 본 회사는 직접 또는 (알려진 경우), 본 회사, 기타 프랭클린 템플턴 펀드, 비 프랭클린 템플턴 뮤추얼 펀드의 금융 중개사, 또는 공동 관리 또는 소유 계좌 관련 금융 중개사를 통해서, 주주의 거래 이력을 우선적으로 고려할 수 있습니다.

### **금융 중개사를 통한 마켓 타이밍**

은행, 보험 회사, 투자 자문사, 또는, 자신의 이름으로 그러나 고객을 대신하여 주식을 신청하는 기타 판매 회사 ('옵니버스 계좌 내 주식'), 등 금융 중개사를 통해서 본 회사에 간접 투자하거나, 펀드의 직접 주주이거나, 상관 없이, 모든 주주는 본 정책의 적용 대상입니다.

본 회사는, 금융 중개사에게, 본 회사의 마켓 타이밍 거래 정책을, 본 회사에 간접 투자하는 고객들에게 적용하도록 권고하고 있으나, 금융 중개사 고객과 관련하여, 거래 활동을 모니터링 하거나, 마켓 타이밍 거래 정책을 실행하는 역량은 제한적일 수 밖에 없습니다. 예를 들어, 중개사들이 고객을 대신하여 총 매입, 전환, 환매를 위해 활용하는 옵니버스 계좌 내에서 발견하기 어렵거나, 금융 중개사가 조장할 수 있는 마켓 타이밍을 본 회사가 발견하지 못할 수 있습니다. 좀 더 구체적으로 설명하면, 금융 중개사가, 본 회사의 마켓 타이밍 거래 정책을, 단기 거래 제한 또는 제약 실행, 또는 마켓 타이밍 가능 거래 활동 모니터링, 등의 방법을 통해서, 고객에게 적용할 수 없을 경우, 본 회사는 금융 중개사 고객의 거래가 본 회사의 마켓 타이밍 거래 정책에 반하는 지 여부를 결정하지 못할 수 있습니다.

### **마켓 타이머 관련 리스크**

펀드의 규모, 포트 폴리오 집합투자업자가 현금 또는 현금 등가물로 유지/관리하는 자산 금액, 거래의 유료/엔/달러 금액, 수, 빈도수, 등 다양한 요인에 따라, 단기 또는 과다 거래는 펀드 포트 폴리오의 효율적인 관리를 저해하고, 펀드의 거래 비용, 관리 비용, 세금을 증대시키며, 펀드의 성과에 영향을 미칠 수 있습니다. 펀드 포트폴리오 지분의 성격 상, 펀드 포트폴리오 지분 가치의 변화와 펀드 주식의 순자산가치에 이러한 변화를 반영하는 시점 사이의 가능한 지연 상황을 이용하는, 마켓 타이밍 거래를 시도하려는 주주들에게 펀드가 노출되어 있는 경우, ('차익 마켓 타이밍'으로 지칭), 환매하려는 주주가 공정 가격을 반영하지 못하는 순자산가치에 기초하여, 수익을 얻게 되면 (매입 주주가 주식을 받습니다), 이러한 거래는 펀드 주식의 가치를 희석시킬 수 있습니다. 차익 마켓 타이머들은 펀드 포트폴리오 지분 가치의 변화와, '외국 증권에 상당 부분 투자하는 (특정 외국 시장은 미국 시장 폐장 몇 시간 전에 폐장하기 때문에) 펀드 및, 거래가 드문 소형주 / 고수익 ('정크') 채권 / 기타 상품에 상당 부분 투자하는 펀드의 주식 순자산가치' 사이의, 차이를 이용하려 할 수 있습니다.

본 회사는 현재, 몇 가지 방법을 활용하여, 마켓 타이밍 리스크를 줄이고 있습니다. 구체적으로 예를 들면, 다음과 같습니다.

- 주주의 과다 거래 활동을 검토합니다.
- 본 마켓 타이밍 거래 정책에 반 할 수 있는 거래 활동을 파악하기 위하여, 관련전문가가 최근의 거래 활동을 지속적/선택적으로 검토하도록 합니다.

이러한 방법을 시행할 때, 내재적으로 주관적인 판단이 작용하고, 적용이 선택적일 수 있으나, 본 회사는 본

회사 주주의 이익에 부합되는 판단과 적용을 추구할 것입니다. 그러나, 본 회사 또는 본 회사의 대리인이 옴니버스 계좌의 마켓 타이밍을 탐지하는 데, 필요한 모든 정보를 얻을 수 있다는 보장은 없습니다. 본 회사가, 마켓 타이밍을 탐지하기 위한 (단독으로 또는 금융 중개사의 지원을 받아) 조치를 취할 것이지만, 본 회사는 해당 거래 활동이 완전히 제거될 수 있다고 확인할 수는 없습니다.

### **마켓 타이밍 거래의 취소**

마켓 타이밍 정책을 위반 한 거래가 반드시 수용되는 것은 아닙니다. 명의 개서 대리인이 수신한 이후 평가 일에 본 회사 또는 명의 개서 대리인이 취소할 수 있습니다.

### **자금세탁 방지 및 테러리스트 자금 법안**

금융 분야 (수정)에 대한 1993년 4월 5일자 법안과 2004년 11월 12일자 자금세탁 관련 법안, 그리고 록셈부르크 감독 당국 해당 회람에 의거하여, 금융 분야의 모든 전문가들은 자금 세탁 및 테러리스트 자금 목적을 위한 공동투자기금(UCITS)의 활용을 막아야 할 책무가 있습니다. 이러한 맥락에서, 투자자 확인 절차가 적용되어 왔습니다. 다시 말해, 개인인 경우, 투자자의 신청 양식과 함께, 여권 또는 신분증 사본, 법인인 경우, 규정, 정관, 또는 기타 구성 문서, 사업자 등록증 초본, 공인 서명자 리스트, 등을 첨부해야 합니다. 이 외에도, 공인 증권 거래소에 상장되지 않은 법인인 경우, 발행 주식 또는 의결권주의 25% 이상을 보유한 주주들의 신원과, 법인의 경영에 상당한 영향력을 행사하는 인사의 성명과 주소가 필요합니다. 신탁사의 경우, 신청서와 함께, 신탁 증서 사본, 수탁자의 여권 및/또는 규정, 기타 구성 문서 사본, 공인 서명자 리스트를 첨부해야 합니다. 이 외에도, 수탁자, 청산자, 최종 수익자, 관리자의 신원이 요구될 수 있습니다. 모든 사본은 아래 당국자 중 한 명이 원본임을 증명해야 합니다: 관련 관할 지역의, 대사, 영사관, 공증인, 법 집행관, 또는 이와 동등한 자격을 갖춘 자. 아래의 상황 하에서, 위와 같은 신원 확인 절차를 준수해야 합니다:

- (a) 본 회사에 직접 신청하는 경우;
- (b) 록셈부르크 대공국의 자금 세탁 및 테러리스트 자금 방지법 하에서 요구되는 투자자 신원 확인 의무가 중개자에게 부과되지 않는 국가에 거주하는 중개자의 신청서를 본 회사가 수신한 경우.

회사는 적용 법규 준수를 위하여 요구되는 추가 정보와 문서를 요청할 권리를 유보합니다. 문서 제공을 하지 못하는 경우 투자 지연이나 환매대금 인출 지연 사태가 야기될 수 있습니다.

명의 개서 대리인에게 제공되는 위의 정보는 자금세탁 및 테러리스트 자금 방지법 준수를 위해 수집되어 처리됩니다.

### **정보 보호**

청약 약정서에 포함된 투자자의 모든 개인정보 및 회사 및 사무대행사와의 거래관계에서 얻어지는 모든 개인자료들은 회사, 명의 개서 대리인 및 기타 프랭클린템플턴 인베스트먼트의 다른 회사들(Franklin Resources, Inc., One Franklin Parkway, San Mateo, California 및 그 자회사 및 동맹회사 포함), 수탁회사, 투자자들의 금융중개회사에 의하여 수집되고, 저장되고, 처리될 수 있습니다. 이러한 자료들은 구좌와 관련된 업무처리, 자금세탁방지를 위한 고객확인, 그리고 유럽 조세 절감 법령 2003/48/EC (the European Union Tax Savings Directive 2003/48/EC)에 의거한 납세자 신원파악, 템플턴 인베스트먼트 상품 및 서비스의

판매 및 마케팅을 포함하는 영업 관계 발전을 위한 목적으로 처리될 수 있습니다.

이 목적을 위하여, 정보들이 회사에 의하여 지정된 회사들 또는 명의 개서 대리인에 의하여 회사관련 업무 지원 (예: 고객지원부서 또는 지급대행인) 목적으로 전달될 수 있습니다.

**표준거래마감시간**

투자설명서, 기타 계약서 또는 마케팅 자료에 달리 명시되지 않는 한, 평가일날 적정 거래 마감시간 전에 아래 프랭클린 템플턴 인베스트먼트의 사무소 중 어느 한 곳에 수락된 펀드의 주식에 대한 매수·환매 및 전환 (이하 “거래”) 신청은 당일 산정된 해당 클래스의 주당 순자산가치를 기준으로 당일에 처리됩니다.

**룩셈부르크 사무소**

해당 주요 국가	해당 클래스 주식의 통화로 거래하는 경우	적용가능한 다른 통화로 거래하는 경우	“헷지 주식 클래스”에 대한 거래의 경우
아래 현지사무소의 적용을 받는 국가를 제외한, 본 회사가 판매등록된 국가	18:00 CET	18:00 CET	18:00 CET

**프랑크푸르트 사무소**

해당 주요 국가	해당 클래스 주식의 통화로 거래하는 경우	적용가능한 다른 통화로 거래하는 경우	“헷지 주식 클래스”에 대한 거래의 경우
오스트리아 독일 스위스	16:00 CET	16:00 CET	16:00 CET
네덜란드	18:00 CET	18:00 CET	18:00 CET

**싱가포르 사무소**

해당 주요 국가	해당 클래스 주식의 통화로 거래하는 경우	적용가능한 다른 통화로 거래하는 경우	“헷지 주식 클래스”에 대한 거래의 경우
홍콩 마카오 싱가포르 대한민국	16:00 SGT	16:00 SGT	16:00 SGT

**아메리카 사무소**

해당 주요 국가	해당 클래스 주식의 통화로 거래하는 경우	적용가능한 다른 통화로 거래하는 경우	“헷지 주식 클래스”에 대한 거래의 경우
카리브해 라틴 아메리카	16:00 EST	12:00 EST	12:00 EST

**전자거래**

(프랭클린 템플턴 인베스트먼트로 바로 또는 직접 링크되는 경우)

해당 주요 국가	해당 클래스 주식의 통화로 거래하는 경우	적용가능한 다른 통화로 거래하는 경우	“헷지 주식 클래스”에 대한 거래의 경우
본 회사의 주식 판매가 가능한 모든 국가	22:00 CET	18:00 CET	18:00 CET

위에 명시되지는 않았으나 본 회사의 주식 거래가 적법하게 허용된 국가의 투자자는 가까운 프랭

클린 템플턴 인베스트먼트 사무소의 Client Dealer Service 대행사에 문의해야 합니다. 인터넷 사이트 (<http://www.franklintempleton.lu>)를 통해서도 가능합니다.

용어정의

CET: 중앙유럽표준시

EST: 미국동부표준시

SGT: 싱가포르시간

### 증명서 및 등록

각 펀드의 주식은 기명식으로 취득 가능합니다. 기명주식은 본회사의 명부에 주주 성명으로 기재됩니다. 신청서는 주식이 등록될 신청자의 성명과 주소가 기입되어야 하며 공동 신청인 경우 첫 번째로 언급되는 주주의 성명과 주소를 기입합니다. 다른 요청사항이 없는 경우 기명 주식 증서는 발행되지 않습니다. 다만, 회계자료는 각 매입, 전환, 환매시 또는 매년 신청서에 기록된 주소 또는 첫 번째로 기입된 주주의 주소로 발송될 것입니다.

### 운용전문인력

	펀드명	성명	나이	직위	주요경력 및 이력	현재 운용중인 다른 집합투자기구 (2008년 12월 31일 기준)		책임운용 전문인력 여부
						펀드 수	규모	
1.	프랭클린 바이오 테크놀러지 디스 커버리 펀드	Evan McCulloch		부회장, 포트폴리 오 매니저, 애널 리스트	- 1992년: 프랭클린 템플 턴에 입사	3	\$365.3	Y
		Vincent Xiang		포트폴리오 매니 저, 애널리스트	- 생명과학 분야에 12년 간 종사 2004년: 프랭클린 템플턴 에 입사; 입사전엔 Genyous Life Sciences, Inc. 의 운용팀에서 부회 장으로 근무	N/A	N/A	Y
2.	프랭클린 하이 일드 펀드	Betsy Hofman		부회장, 포트폴리 오 매니저	- 1981: 프랭클린 템플턴 에 입사	1	\$1,031.3	Y
3.	프랭클린 하이 일드(유로) 펀 드	Patricia O'Connor		부회장, 포트폴리 오 매니저, 리서 치 애널리스트	- 1997년: 프랭클린 템플 턴에 입사; 입사전엔 Morgan Stanley Asset Management 에서 근무	2	\$327.2	Y
		Piero del Monte	37	포트폴리오 매니 저, 하이일드 본 드 리서치 애널리 스트	- 2007년: 프랭클린 템플 턴에 입사; 입사전 2003 년엔 Generali Asset Management 에서 근무	N/A	N/A	Y
4.	프랭클린 인컴 펀드	Edward Perks	39	부회장, 코어/하이 브리드 포트폴리 오 매니저먼트 이 사	- 1992년: 프랭클린 템플 턴에 입사	9	\$45,690.8	Y
5.	프랭클린 인디 아 펀드	Stephen Dover		상무 이사, 해외 투자팀장 (CIO)	- 1997: 프랭클린 템플턴 에 입사 - 입사전 Newell Associates 에서 포트폴 리오 매니저로근무	13	\$762.5	Y
6.	프랭클린 테크	JP Scandalios		부회장, 포트폴리	- 1996: 프랭클린 템플턴	1	\$78.0	Y



	펀드명	성명	나이	직위	주요경력 및 이력	현재 운용중인 다른 집합투자기구 (2008년 12월 31일 기준)		책임운용 전문인력 여부
						펀드 수	규모	
	놀러지 펀드			오 메니저	에 입사 - 입사전 Chase Private Bank 에서 포트폴리오 어씨스턴트 매니저로 근무			
7.	프랭클린 유에스 에퀴티 펀드	Kent Shepherd		부회장	- 1991년: 프랭클린 템플턴에 입사 - 입사전 Templeton 의 Nassau, Bahamas office 에서 5년간 부회장으로 근무 - 입사전 Drexel Burnham Lambert 투자은행에서 3년간 근무	13	\$848.2	Y
8.	프랭클린 유에스 거버먼트 펀드	Jack Lemein	65	부회장, 임원	- 1984년: 프랭클린 템플턴에 입사 - 입사전 Tuttle & Noroian 투자자문회사에서 부회장, ISI Corporation에서 부회장, The First Boston Corporation 어씨스턴트 부회장으로 각각 근무	2	\$3,743.6	Y
		Roger Bayston	46	부회장, 채권디렉터	- 1991년: 프랭클린 템플턴 입사 - Bankers Trust Company's Investment Management Group에서 채권운용	9	\$10,651.0	Y
9.	프랭클린 유에스 그로스 펀드	Serena Perin Vinton	41	부회장	- 1991년: 프랭클린 템플턴 입사	2	\$900.9	Y
10.	프랭클린 유에스 오퍼튜니티 펀드	Grant Bowers	40	부회장, 포트폴리오 매니저	- 1993년: 프랭클린 템플턴 입사	3	\$744.9	Y
		Conrad Herrman	49	부회장, 유에스 그로스 포트폴리오 매니지먼트의 포트폴리오 매니저 디렉터	- 1983년: 프랭클린 템플턴 입사 - 입사전 Aquila Management mutual fund group에서 부회장으로 근무	5	\$2,454.6	Y
		Raymond Chan		부회장, 리서치 애널리스트, 포트폴리오 매니저	- 1996년: 프랭클린 템플턴 입사	N/A	N/A	Y
11.	프랭클린 유에스 울트라 단기 펀드	Roger Bayston	46	부회장, 채권 디렉터	- 1991년: 프랭클린 템플턴 입사 - Bankers Trust Company 에서 채권운용	9	\$10,651.0	Y
12.	프랭클린 유에스 중소형 그로스 펀드	Edward Jamieson	61	Franklin Advisers, Inc. 사장 Franklin Global Advisers 의 투자팀장 (CIO)	- 1987년: 프랭클린 템플턴 입사 - 입사전, Beatrice Consumer Products, Inc. 에서 회계원으로 근무	7	\$3,792.4	Y
13.	프랭클린 유에스 토탈 리턴 펀드	Roger Bayston	46	부회장, 채권 디렉터	- 1991년: 프랭클린 템플턴 입사 - Bankers Trust Company's Investment Management Group 에서 채권운용	9	\$10,651.0	Y

	펀드명	성명	나이	직위	주요경력 및 이력	현재 운용중인 다른 집합투자기구 (2008년 12월 31일 기준)		책임운용 전문인력 여부
						펀드 수	규모	
14.	프랭클린 유추 얼 바이컨 펀드	Peter Langerman	54	회장, 최고경영자	- 1986년: Heine Securities Corporation 최고경영자 로 입사 - 2002 떠나기전, New Jersey 의 Investment 부 서에서 디렉터 근무	10	\$20,307.0	Y
		Anne Gudefin	43	부회장, 포트폴리 오 매니저	- 17년간 자산운용 경력 - 2000년: 프랭클린 템플 턴 입사 - 입사전 Perry Capital 에 서 유러피언 주식애널리 스트	5	\$18,691.8	Y
15.	프랭클린 유추 얼 유러피언 펀 드	Philippe Brugere-Trelat		부회장	- 유럽주식시장에 20년간 경력 - 2004년: 프랭클린 템플 턴 입사 - 입사전 Eurovest 사장 및 포트폴리오 매니저	3	\$6,251.1	Y
		Katrina Dudley		포트폴리오 보조 매니저	- 2002년: Federated Investors, Inc. 에서 애널 리스트로 근무 - 1995년~2001년: Ernst & Young LLP 에서 매니저 (senior manager)로 근무	N/A	N/A	Y
16.	프랭클린 유추 얼 글로벌 디스 커버리 펀드	Anne Gudefin	43	부회장, 포트폴리 오 매니저	- 17년간 자산운용 경력 - 2000년: 프랭클린 템플 턴 입사 - 입사전 Perry Capital 에서 유럽주식 애널리스트	5	\$18,691.8	Y
		Charles Lahr		포트폴리오 매니 저	- 2003년: 프랭클린 템플 턴 입사 - 입사전 Wisconsin 주의 Investment Board 에서 해외주식 리서치 애널리 스트로 근무	N/A	N/A	Y
		Mandana Hormozi		포트폴리오 보조 매니저	- 2003년: 프랭클린 템플 턴 입사 - Lazard Freres 에서 부회 장으로 근무 - 입사전 Mitsubishi Bank 에 서 경제 리서치 애널리 스트로 근무	N/A	N/A	Y
17.	프랭클린 템플 턴 재팬 펀드	Toru Ohara	54	투자 팀장 (Chief Investment Officer)	- 운용경력: 30년 이상 - 1984-2000: Tokio-Marine Asset Management 의 창시자이며, 펀드 매니	18	101,814 (JPY 백만)	Y

	펀드명	성명	나이	직위	주요경력 및 이력	현재 운용중인 다른 집합투자기구 (2008년 12월 31일 기준)		책임운용 전문인력 여부
						펀드 수	규모	
					저로 활동 - 2000: Franklin Templeton Investments Japan Limited 에서 매니저로 활동			
		Tetsuro Miyachi		인베스트먼트부서 헤드, 포트폴리오 매니저/애널리스트	- 투자경력: 17년 이상 - 2001년: Franklin Templeton Investments Japan Limited 입사 - 입사전 Yasuda Kasai Global Asset Management 에서 포트폴리오 매니저, 애널리스트	15	\$1,309.5	Y
		Ichiro Fujii		포트폴리오 매니저	- 10년간 포트폴리오 매니저, 애널리스트 경력 - 2001년: Franklin Templeton Investments Japan Limited 입사 - 입사전 UBS Asset Management 에서 글로벌 주식 포트폴리오 매니저 - IBJ Daiichi Life Asset Management 에서 재팬 주식 포트폴리오 매니저/애널리스트로 근무	N/A	N/A	Y
18.	템플턴 아시아안본드 펀드	Michael Hasenstab	36	부회장, 포트폴리오 매니지먼트 공동 디렉터	- 1995년: 프랭클린 템플턴 입사 - 2001년: 프랭클린 재입사	36	\$29,398.8	Y
		Dong Il Kim		채권 투자팀장 (CIO)	- 2001년: Franklin Templeton ITMC Seoul 에 입사 - 입사전 Samsung J.P. Morgan Investment Trust Management 에서 근무	29	\$168.4	Y
		Santosh Kamath		부회장, 투자팀장 (CIO)	- Indian Asset Management Industry 에서 15년간 운용경력 - 2006년: 프랭클린 템플턴 입사 - 2003-2006: 입사전, ING Investment Management (India) Pvt. Ltd. 투자팀장 (CIO) - 2000-2003: Zurich Asset Management Company (India) Pvt. Ltd.에서 펀드 매니저 - 1997-2000: CRISIL Ltd. 의 캐피탈 마켓 리서치 팀장으로 근무 - 1995-1997: Jardine Fleming India Asset Management Ltd.에서 펀드매니저 - 1993-1995: SBI Funds	N/A	N/A	Y

	펀드명	성명	나이	직위	주요경력 및 이력	현재 운용중인 다른 집합투자기구 (2008년 12월 31일 기준)		책임운용 전문인력 여부
						펀드 수	규모	
					Management Pvt. Ltd.에 서 펀드매니저로 근무			
19.	템플턴 아시아 그로스 펀드	Mark Mobius	73	임원, 회장	- 이머징마켓에 30년간의 경력 - 1987년: Templeton Emerging Markets Fund, Inc.에 사장으로 입사	43	\$15,761.5	Y
20.	템플턴 브릭 펀 드	Mark Mobius	73	임원, 회장	- 이머징마켓에 30년간의 경력 - 1987년: Templeton Emerging Markets Fund, Inc.에 사장으로 입사	43	\$15,761.5	Y
		Dennis Lim	50	공동 최고경영자, 포트폴리오 매니 저	- 1995년: Templeton Asset Management Ltd. 의 이사로 선임	N/A	N/A	Y
		Tom Wu	48	디렉터, 포트폴리 오 매니저	- 1986: Vickers da Costa Hong Kong Ltd.,에서 투 자애널리스트로 근무	N/A	N/A	Y
21.	템플턴 차이나 펀드	Mark Mobius	73	임원, 회장	- 이머징마켓에 30년간의 경력 - 1987년: Templeton Emerging Markets Fund, Inc.에 사장으로 입사.	43	\$15,761.5	Y
22.	템플턴 이스턴 유럽 펀드	Mark Mobius	73	임원, 회장	- 이머징마켓에 30년간의 경력 - 1987년: Templeton Emerging Markets Fund, Inc.에 사장으로 입사.	43	\$15,761.5	Y
23.	템플턴 이머징 마켓 펀드	Mark Mobius	73	임원, 회장	- 이머징마켓에 30년간의 경력 - 1987년: Templeton Emerging Markets Fund, Inc.에 사장으로 입사.	43	\$15,761.5	Y
		Dennis Lim	50	공동 최고경영자, 포트폴리오 매니 저	- 1995년: Templeton Asset Management Ltd. 의 이사로 선임	N/A	N/A	Y
		Tom Wu	48	디렉터, 포트폴리 오 매니저	- 1986: Vickers da Costa Hong Kong Ltd.,에서 투 자애널리스트로 근무	N/A	N/A	Y
24.	템플턴 이머징 마켓 본드 펀드	Michael Hasenstab	36	부회장, 포트폴리 오 매니지먼트 공 동 디렉터	- 1995년: 프랭클린 템플 턴 입사 - 2001년: 프랭클린 재입사	36	\$29,398.8	Y
25.	템플턴 유로 리 쿼드 리저브 펀 드	John Beck	45	글로벌 채권 공동 디렉터	- 1990년: 프랭클린 템플 턴 입사 - Saudi International Bank 에서 3년간 근무	21	\$2,657.4	Y
		David Zahn	39	부회장, 포트폴리 오 매니저	- 2006년: 프랭클린 템플 턴 입사 - Citigroup Asset Management 에서 씨니 어 포트폴리오 매니저로 근무	6	\$998.2	Y

	펀드명	성명	나이	직위	주요경력 및 이력	현재 운용중인 다른 집합투자기구 (2008년 12월 31일 기준)		책임운용 전문인력 여부
						펀드 수	규모	
26.	템플턴 유로랜 드 펀드	Heather Arnold	51	임원, 부회장, 포트폴리오 매니저/리서치 애널리스트	- 투자부문에서 24년간의 경력 - Goldman Sachs Asset Management 에서 상무이사 - 1997년 프랭클린 템플턴 첫입사후, 재입사	15	\$816.3	Y
		Dylan Ball	38	부회장, 포트폴리오 매니저	- 2007년: 프랭클린 템플턴 입사 - 입사전, Credit Suisse First Boston, Execution Limited 에서 리서치 애널리스트로 근무 - Execution Limited 에서 근무 - PricewaterhouseCoopers 에서 회계사로 근무	3	\$357.8	Y
		Martin Cobb	39	임원, 부회장, 포트폴리오 매니저, 리서치 애널리스트	- 2003년: 프랭클린 템플턴 입사 - SVM Asset Management 에서 투자매니저 - First State Investments 에서 포트폴리오 매니저 - Baillie Gifford 에서 주식 애널리스트로 근무	9	\$2,169.3	Y
27.	템플턴 유로랜 드 본드 펀드	John Beck	45	글로벌 채권 공동 디렉터	- 1990년: 프랭클린 템플턴 입사 - Saudi International Bank 에서 3년간 근무	21	\$2,657.4	Y
		David Zahn	39	부회장, 포트폴리오 매니저	- 2006년: 프랭클린 템플턴 입사 - Citigroup Asset Management 에서 씨니여 포트폴리오 매니저로 근무	6	\$998.2	Y
28.	템플턴 유로피 언 펀드	Heather Arnold	51	임원, 부회장, 포트폴리오 매니저/리서치 애널리스트	- 투자부문 24년간의 경력 - 입사전 Goldman Sachs Asset Management 에서 상무이사 - 1997년 프랭클린 템플턴 첫입사후 재입사	15	\$816.3	Y
		Dylan Ball	38	부회장, 포트폴리오 매니저	- 2007년: 프랭클린 템플턴 입사 - 입사전, Credit Suisse First Boston, Execution Limited 에서 리서치 애널리스트로 근무 - Execution Limited 에서 근무 - PricewaterhouseCoopers 에서 회계사로 근무	3	\$357.8	Y
		Martin Cobb	39	임원, 부회장, 포트폴리오 매니저, 리서치 애널리스트	- 2003년: 프랭클린 템플턴 입사 - SVM Asset Management	9	\$2,169.3	Y

	펀드명	성명	나이	직위	주요경력 및 이력	현재 운용중인 다른 집합투자기구 (2008년 12월 31일 기준)		책임운용 전문인력 여부
						펀드 수	규모	
				트	에서 투자매니저 - First State Investments 에서 포트폴리오 매니저 - Baillie Gifford 에서 주식 애널리스트로 근무			
29.	템플턴 유로피 안 토탈리턴 펀드	Michael Hasenstab	36	부회장, 포트폴리 오 매니지먼트 공 동 디렉터	- 1995년: 프랭클린 템플 턴 입사 - 2001년: 프랭클린 재입 사	36	\$29,398.8	Y
		John Beck	45	글로벌 채권 공동 디렉터	- 1990년: 프랭클린 템플 턴 입사 - Saudi International Bank 에서 3년간 근무	21	\$2,657.4	Y
30.	템플턴 글로벌 펀드	Pete Moeschter	44	부회장, 포트폴리 오 매니저, 리서 치 애널리스트	- 1997년: 프랭클린 템플 턴 입사 - Workers' Compensation Board of Ontario 에서 주 석리서치 애널리스트 - Aetna Capital Management Limited 에 서 애널리스트로 근무 - Pension Fund Division of Ontario Hydro 에서 애널 리스트로 근무	5	\$1,047.1	Y
		Martin Cobb	39	임원, 부회장, 포 트폴리오 매니저, 리서치 애널리스트	- 2003년: 프랭클린 템플 턴 입사 - SVM Asset Management 에서 투자매니저 - First State Investments 에서 포트폴리오 매니 저 - Baillie Gifford 에서 주식 애널리스트로 근무	9	\$2,169.3	Y
		Dylan Ball	38	부회장. 포트폴리 오 매니저	- 2007년: 프랭클린 템플 턴 입사 - 입사전, Credit Suisse First Boston, Execution Limited 에서 리서치 애 널리스트로 근무 - Execution Limited 에서 근무 - PricewaterhouseCoopers 에서 회계사로 근무	3	\$357.8	Y
31.	템플턴 글로벌 (유로) 펀드	Martin Cobb	39	임원, 부회장, 포 트폴리오 매니저, 리서치 애널리스트	- 2003년: 프랭클린 템플 턴 입사 - SVM Asset Management 에서 투자매니저 - First State Investments 에서 포트폴리오 매니 저 - Baillie Gifford 에서 주식 애널리스트로 근무	9	\$2,169.3	Y
		Dylan Ball	38	부회장, 포트폴리 오 매니저	- 2007년: 프랭클린 템플 턴 입사 - 입사전, Credit Suisse First Boston, Execution Limited 에서 리서치 애	3	\$357.8	Y

	펀드명	성명	나이	직위	주요경력 및 이력	현재 운용중인 다른 집합투자기구 (2008년 12월 31일 기준)		책임운용 전문인력 여부
						펀드 수	규모	
					<ul style="list-style-type: none"> <li>날리스트로 근무</li> <li>- Execution Limited 에서 근무</li> <li>- PricewaterhouseCoopers 에서 회계사로 근무</li> </ul>			
		Peter Moeschter	44	부회장, 포트폴리오 매니저, 리서치 애널리스트	<ul style="list-style-type: none"> <li>- 1997년: 프랭클린 템플턴 입사</li> <li>- Workers' Compensation Board of Ontario 에서 주식리서치 애널리스트</li> <li>- Aetna Capital Management Limited 에서 애널리스트로 근무</li> <li>- Pension Fund Division of Ontario Hydro 에서 애널리스트로 근무</li> </ul>	5	\$1,047.1	Y
		Heather Arnold	51	임원, 부회장, 포트폴리오 매니저/리서치 애널리스트	<ul style="list-style-type: none"> <li>- 투자부문 24년간의 경력</li> <li>- 입사전 Goldman Sachs Asset Management 에서 상무이사</li> <li>- 1997년 프랭클린 템플턴 첫입사후 재입사</li> </ul>	15	\$816.3	Y
32.	템플턴 글로벌 밸런스드 펀드	Peter Wilmschurst		임원, 부회장, 리서치 애널리스트, 포트폴리오 매니저	<ul style="list-style-type: none"> <li>- 1998년: 프랭클린 템플턴 입사</li> <li>- 입사전, Norwich Investment Management in Australia 주식포트폴리오 매니저/애널리스트로 근무</li> <li>- MLC Life Company 에서 보험 회계사로 근무</li> </ul>	9	\$607.3	Y
		Michael Hasenstab	36	부회장, 포트폴리오 매니지먼트 공동 디렉터	<ul style="list-style-type: none"> <li>- 1995년: 프랭클린 템플턴 입사</li> <li>- 2001년: 프랭클린 재입사</li> </ul>	36	\$29,398.8	Y
33.	템플턴 글로벌 본드 펀드	Michael Hasenstab	36	부회장, 포트폴리오 매니지먼트 공동 디렉터	<ul style="list-style-type: none"> <li>- 1995년: 프랭클린 템플턴 입사</li> <li>- 2001년: 프랭클린 재입사</li> </ul>	36	\$29,398.8	Y
34.	템플턴 글로벌 본드(유로) 펀드	Michael Hasenstab	36	부회장, 포트폴리오 매니지먼트 공동 디렉터	<ul style="list-style-type: none"> <li>- 1995년: 프랭클린 템플턴 입사</li> <li>- 2001년: 프랭클린 재입사</li> </ul>		\$29,398.8	Y
35.	템플턴 글로벌 에퀴티 인컴 펀드	Peter Wilmschurst		임원, 부회장, 리서치 애널리스트, 포트폴리오 매니저	<ul style="list-style-type: none"> <li>- 1998년: 프랭클린 템플턴 입사</li> <li>- 입사전, Norwich Investment Management in Australia 주식포트폴리오 매니저/애널리스트로 근무</li> <li>- MLC Life Company 에서 보험 회계사로 근무</li> </ul>	9	\$607.3	Y
36.	템플턴 글로벌 인컴 펀드	Alan Chua	43	부회장, 포트폴리오 매니저	<ul style="list-style-type: none"> <li>- 2000년: 프랭클린 템플턴 입사</li> <li>- 입사전, UBS Asset Management 에서 상무</li> </ul>	7	\$2,801.5	Y

	펀드명	성명	나이	직위	주요경력 및 이력	현재 운용중인 다른 집합투자기구 (2008년 12월 31일 기준)		책임운용 전문인력 여부
						펀드 수	규모	
					이사로 근무 - Deutsche Bank AG 에서 근무			
		Micahel Hasenstab	36	부회장, 포트폴리오 매니지먼트 공동 디렉터	- 1995년: 프랭클린 템플턴 입사 - 2001년: 프랭클린 재입사	36	\$29,398.8	Y
37.	템플턴 글로벌 스몰러 컴퍼니즈 펀드	Brad Radin	41	임원, 부회장, 포트폴리오 매니저, 리서치 애널리스트	- 투자부문에서 17년간의 경력 - 1995년: 프랭클린 템플턴 입사 - 입사전, 홍콩 소재 Credit Suisse First Boston 의 아시아 주식 팀에서 근무	7	\$2,099.6	Y
38.	템플턴 글로벌 도탈리턴 펀드	Michael Hasenstab	36	부회장, 포트폴리오 매니지먼트 공동 디렉터	- 1995년: 프랭클린 템플턴 입사 - 2001년: 프랭클린 재입사	36	\$29,398.8	Y
39.	템플턴 그로스 (유로) 펀드	Cindy Sweeting	50	Templeton Global Advisors Limited 사장	- 투자부문 25년간의 경력 - 1997년: Franklin Templeton Investments Nassau office 에 입사 - 입사전 McDermott International Investments Co., Inc 에서 부회장으로 근무.	13	\$30,055.6	Y
40.	템플턴 라틴 아메리카 펀드	Mark Mobius	73	임원, 회장	- 이머징마켓에 30년간의 경력 - 1987년: Templeton Emerging Markets Fund, Inc.에 사장으로 입사.	43	\$15,761.5	Y
41.	템플턴 타일랜드 펀드	Mark Mobius	73	임원, 회장	- 이머징마켓에 30년간의 경력 - 1987년: Templeton Emerging Markets Fund, Inc.에 사장으로 입사.	43	\$15,761.5	Y
42.	템플턴 유에스 달러 리워드 리저브 펀드	Shawn Lyons		Money Market Group 의 팀장, 포트폴리오 매니저	- 1996년: 프랭클린 템플턴 입사 - Municipal Bond 부서와 Mortgage group 에서 트레이닝 받음	8	\$5,576.8	Y

\*위 운용전문인력은 책임운용전문인력으로, 동 집합투자기구의 투자전략 수립 및 투자 의사결정 등에 주도적, 핵심적인 역할을 수행하는 자입니다.



## 제6부 첨부서류에 관한 사항

### [집합투자증권신고서 제출시 첨부서류]

1. 집합투자계약(부속서류를 포함)
2. 법인등기부등본 또는 이에 준하는 것으로서 그 설립을 증명할 수 있는 서류  
(투자신탁, 투자조합 및 투자익명조합의 경우 제외)
3. 출자금의 납입을 증명할 수 있는 서류(투자신탁의 경우 제외)
4. 다음 각 목의 자와 체결한 업무위탁계약서(부속서류 포함)의 사본
  - 가. 집합투자업자(투자신탁 및 투자익명조합 제외)
    - 나. 신탁업자
      - 다. 일반사무관리회사(그 일반사무관리회사와 업무위탁계약을 체결한 경우)
      - 라. 법 제42조에 따른 업무수탁자(그 업무수탁자와 업무위탁계약을 체결한 경우)
5. 투자매매업자 또는 투자중개업자와 판매계약 또는 위탁판매계약을 체결한 경우 그 계약서(부속서류 포함)의 사본: 아래 웹페이지를 참고하시기 바랍니다.. 관계법령에 따라 위탁판매계약이 증권신고서에 따른 첨부서류로 요구되지 않을 경우 아래 홈페이지는 추후 폐쇄될 수 있습니다.  
[http://www.franklintempleton.co.kr/kr/index.jsp?url=/fund\\_info/distributor\\_lookup](http://www.franklintempleton.co.kr/kr/index.jsp?url=/fund_info/distributor_lookup)
6. 집합투자증권의 인수계약을 체결한 경우 그 계약서 사본
7. 예비증권신고서
8. 간이투자설명서

### [등록신청서 제출시 추가서류]

7. 투자회사의 경우 감독이사의 이력서 및 결격요건에 해당하지 않음을 증빙하는 서류
8. 장외파생상품 또는 특별자산에 투자하는 집합투자기구의 경우 장외파생상품 또는 특별자산의 평가 방법을 기재한 서류
9. 법 제93조제2항의 집합투자기구의 경우 장외파생상품 운용에 따른 위험관리방법에 관한 서류

### [외국 집합투자기구의 경우 제출서류]

1. 시행령 제127조제2항제1호 및 제4호부터 제6호까지의 서류
2. 자기자본을 증명할 수 있는 감사보고서 등 증빙서류
3. 외국집합투자증권을 모집 또는 매출하기 위하여 외국에서 제출한 증권신고서
4. 외국집합투자업자가 최근 3년간 금융업에 상당하는 영업의 영위와 관련하여 본국 또는 국내의 감독기관으로부터 업무정지 이상에 해당하는 행정처분을 받거나 벌금형 이상에 상당하는 형사처벌을 받은 사실이 없음을 증명하는 외국감독당국의 확인서 등 서류
5. 최근 사업연도말 현재 운용자산규모가 1조원 이상임을 증빙하는 서류
6. 외국집합투자기구가 해당 국가의 법령에 따라 인가받았다는 사실을 증명하는 서류
7. 국내대리인 선임계약서 등 연락책임자에 관한 서류

[붙임 1] 용어풀이

용어	내용
금융투자상품	이익 추구 혹은 손실 회피 목적으로 만들어진 재산적 가치를 지닌 금융 상품으로 증권 및 파생상품 등이 이에 속합니다.
집합투자	2인 이상의 투자자로부터 자금을 모집하여 금융 투자 상품 등에 투자하여 그 운용 성과를 투자자에게 돌려주는 것을 말합니다.
펀드	집합투자를 수행하는 기구로서 법적으로 집합투자기구라 표현되며 통상 펀드라고 불립니다. 대표적으로 투자신탁 및 투자회사가 이에 해당합니다.
투자신탁	집합투자업자와 수탁회사간 신탁계약 체결에 의해 만들어지는 펀드를 말합니다.
투자회사	설립자본금을 바탕으로 주식회사 형태로 만들어지는 펀드를 말합니다.
집합투자업자	2인 이상에게 투자권유를 하여 모은 금전 등을 받아 증권(주식, 채권 등) 등에 투자·운용하는 회사를 말합니다.
신탁업자	투자재산을 보관·관리하는 회사를 말합니다.
한국금융투자협회 펀드코드	상장주식의 경우 회사명 또는 코드번호 6자리를 활용하여 수익자들이 쉽게 공시사항을 조회, 활용할 수 있는 것처럼 펀드 또한 한국금융투자협회가 부여하는 5자리의 고유 코드가 존재하며, 펀드명 뿐만 아니라 이러한 코드를 이용하여 펀드의 각종 정보에 대한 조회가 가능합니다.
개방형(집합투자기구)	투자자가 원할 시 언제든지 환매가 가능한 펀드입니다.
폐쇄형(집합투자기구)	환매가 불가능한 펀드입니다.
추가형(집합투자기구)	기 설정된 펀드에 추가 설정이 가능한 펀드입니다.
단위형(집합투자기구)	투자신탁의 모집시기(판매기간)이 한정되어 있고 그 이후에는 가입할 수 없는 펀드입니다.
종류형(집합투자기구)	통상 멀티클래스펀드로 불리웁니다. 멀티클래스 펀드란 하나의 펀드 안에서 투자자 그룹(클래스)별로 서로 다른 판매보수와 수수료 체계를 적용하는 상품을 말합니다. 보수와 수수료의 차이로 클래스별 기준가격은 다르게 산출되지만 각 클래스는 하나의 펀드로 간주돼 통합 운용되므로 자산운용 및 평가 방법은 동일합니다.
증권집합투자기구	집합투자재산의 40% 이상을 증권(주식, 채권 등)에 투자하는 펀드입니다.
혼합자산집합투자기구	혼합형 펀드로서 집합투자재산의 40%를 주식, 채권, 특별자산, 부동산 및 부동산 관련 증권에 투자하는 펀드를 말합니다.
부동산집합투자기구	집합투자재산의 40% 이상을 부동산(부동산과 관련된 증권 등 포함)에 투자하는 펀드입니다.
수익증권	집합투자업자가 일반 대중으로부터 자금을 모아 펀드를 만들 때 이 펀드에 투자한 투자자들에게 출자비율에 따라 나눠주는 권리증서로서 주식회사의 주권과 유사한 개념입니다. 투자신탁에 가입(매입)한다는 것은 이 수익증권을 산다는 의미입니다.
기준가격	펀드의 가격으로서 매일매일 운용성과에 따라 변경되며 매입 혹은 환매시 적용됩니다.
자본이익	펀드 운용시 주식 및 채권 등에 투자하여 발생한 시세 차익을 말합니다.
배당소득	펀드 운용시 주식 및 채권 등에 투자하여 발생한 이자 및 배당금을 말합니다.
보수	투자신탁의 운용 및 관리와 관련된 비용입니다. 다시 말해 재산을 운용 및 관리해준 대가로 고객이 지불하는 비용입니다. 이는 통상 연율로 표시되며, 신탁보수에는 운용보수, 판매보수, 수탁보수 등이 있습니다. 보수율은 상품마다 다르게 책정되는 것이 일반적입니다.
선취수수료	펀드 가입 시 투자자가 판매대행회사에 지불하는 비용입니다.
환매수수료	계약 기간 이전 중도에 펀드를 환매할 시 일정한 벌칙금 형식으로 투자자에게 일회적으로 부과하는 수수료입니다. 이는 펀드 운용의 안정성과 펀드 환매 시 소요되는 여러 비용을 감안하여 책정되며 부과된 수수료는 다시 펀드 재산에 편입되게 됩니다.

용 어	내 용
설정	펀드에 자금이 납입되는 것을 지칭합니다. 집합투자규약에 의거, 신탁업자와 신탁계약을 체결한 후 일정단위의 신탁금을 신탁업자에 납입하는 것으로, 신규설정과 추가설정이 있습니다.
해지	투자신탁(펀드)의 신탁기간이 종료되거나, 스팟펀드처럼 약속한 수익률에 도달할 경우 펀드의 자산을 모두 처분, 투자자들에게 원금과 수익금을 나눠주는 법적 절차를 말합니다.
환매	만기가 되기 전에 말긴 돈을 되찾아 가는 것을 환매라고 합니다. 현재 우리나라가 채택하고 있는 투신제도상 고객이 중도인출을 요구할 경우 투신사가 이를 받아들여야 하는 의무가 있습니다. 다만 단위형(폐쇄형) 상품의 경우 일정기한까지 중도해약을 금지하는 경우도 있습니다.
환헤지	해외펀드는 대부분 달러로 주식을 사들이기 때문에 도중에 환율이 떨어지면 환차손(환율 변동에 따른 손실)이 발생할 수 있습니다. 따라서 해외에 투자하는 펀드들은 선물환 계약(미리 정해놓은 환율을 만기 때 적용하는 것) 등을 이용하여 환율 변동에 따른 손실 위험을 제거하는 환헤지 전략을 구사하기도 합니다.
비교지수	벤치마크로 불리기도 하며 펀드 성과의 비교를 위해 정해놓은 지수입니다. 일반적으로 <b>Active</b> 펀드는 그 비교지수 대비 초과 수익을 목표로 하며 인덱스 펀드는 그 비교지수 추종을 목적으로 합니다.
원천징수	소득금액 또는 수입금액을 지급할 때, 그 지급자(보통은 판매회사)가 그 지급받는 자(투자자)가 부담할 세액을 미리 국가를 대신하여 징수하는 것을 말합니다. 예를 들어, 근로자가 월급을 받을 때 월급(소득)에서 발생하는 세금을 차감한 금액을 받게 됩니다. 이는 월급을 지급하는 회사가 국가를 대신해서 미리 세금을 징수하고 세금 납입일(통상 매달 10일)에 일괄적으로 국가에 납부하기 때문입니다.
금리스왑	금리스왑은 금리상품의 가격변동으로 인한 손실을 보전하기 위해 금융기관끼리 고정금리와 변동금리를 일정기간동안 상호교환하기로 약정하는 거래를 말합니다. 이때 원금은 바꾸지 않고 서로 이자지급 의무만을 바꾸며, 금리스왑은 보통 금리상승에 따른 위험을 줄이기 위해 주로 활용됩니다.
레버리지효과	파생상품을 이용한 고위험의 투자방법으로 차입 등의 방법으로 투자원본보다 더 많이 투자함으로써 투자성과의 크기를 극대화하는 효과를 말합니다. 적은 투자금액으로 큰 수익을 얻을 기회를 제공하기도 하지만, 주가가 예상과 다른 방향으로 움직이면 큰 손실을 초래하기도 합니다.
선물환거래	장래의 일정기일 또는 일정기간 내에 일정액의 외국통화를 일정한 환율로 매매할 것을 미리 약속하는 거래로 환헤지의 수단으로 자주 이용됩니다.
신주인수권부 사채	주식회사가 신주를 발행하는 경우 미리 약정된 가격에 따라 일정한 수의 신주 인수를 청구할 수 있는 권리가 부여된 사채입니다.
자산유동화증권	자산유동화증권이란 기업의 부동산을 비롯한 여러가지 형태의 자산을 담보로 발행된 채권을 말하며, 기업의 입장에서는 유동성이 떨어지는 부실채권이나 직접 매각하기 어려운 부동산 등 담보로 맡기고 <b>ABS</b> 를 발행해 쪼개서 판매함으로써, 자금 조달의 용이성을 제고할 수 있습니다.
전환사채	특수사채의 일종으로, 사채로 발행되나 일정 기간 이후에 주식으로 전환할 수 있는 권리가 주어지는 사채를 말합니다.
주식워런트	주식워런트는 특정 주식을 미리 정한 가격에 살 수 있는 권리증서로, 만기에 특정종목의 주가나 주가지수를 미리 정한 가격에 사고 팔 수 있는 권리가 부여된 상품으로 옵션과 유사합니다. 살 수 있는 상품은 '콜워런트', 팔 수 있는 상품은 '풋 워런트'입니다.
환매조건부 채권	금융기관이 일정 기간 후 확정금리를 보태어 되사는 조건으로 발행하는 채권을 말합니다.
투자자총회	집합투자규약상의 중요 사항을 변경할 때 펀드의 모든 가입자들이 모여서 의사 결정하는 기구. 그 방법 및 절차는 법령 및 해당 규약에 따릅니다.

[붙임 2] 프랭클린 템플턴 인베스트먼트 펀즈 하위펀드 목록

대한민국에 등록되어 있는 펀드

프랭클린 템플턴 인베스트먼트 펀즈(이하 “본 회사“라 합니다)는 아래 각 하위 펀드들(이하 “펀드“라 합니다)과 연계된 다양한 클래스의 주식들을 공표된 기준가격으로 제공합니다.

No	펀드명/클래스	통화	ISIN Code
1	Franklin Biotechnology Discovery Fund Class A (ACC)	USD	LU0109394709
	Franklin Biotechnology Discovery Fund Class N (ACC)	USD	LU0122613499
2	Franklin High Yield Fund Class A (ACC)	USD	LU0131126228
	Franklin High Yield Fund Class A (MDIS)	USD	LU0065014192
	Franklin High Yield Fund Class N (ACC)	USD	LU0109402817
3	Franklin High Yield (Euro) Fund Class A (ACC)	EUR	LU0131126574
	Franklin High Yield (Euro) Fund Class A (YDIS)	EUR	LU0109395268
	Franklin High Yield (Euro) Fund Class A (MDIS)	EUR	LU0300744835
	Franklin High Yield (Euro) Fund Class N (ACC)	EUR	LU0122613572
4	Franklin Income Fund Class A (MDIS)	USD	LU0098860793
	Franklin Income Fund Class N (ACC)	USD	LU0098864514
5	Franklin India Fund Class A (ACC) USD	USD	LU0231203729
	Franklin India Fund Class A (ACC) EUR	EUR	LU0231205187
	Franklin India Fund Class A (YDIS) GBP	GBP	LU0231206078
	Franklin India Fund Class N (ACC) USD	USD	LU0231204966
	Franklin India Fund Class N (ACC) EUR	EUR	LU0231205856
6	Franklin Technology Fund Class A (ACC) USD	USD	LU0109392836
	Franklin Technology Fund Class N (ACC) EUR	EUR	LU0140363697
	Franklin Technology Fund Class N (ACC) USD	USD	LU0122613655
7	Franklin U.S. Equity Fund Class A (ACC) EUR	EUR	LU0139291818
	Franklin U.S. Equity Fund Class A (ACC) USD	USD	LU0098860363
	Franklin U.S. Equity Fund Class N (ACC) EUR	EUR	LU0139292113
	Franklin U.S. Equity Fund Class N (ACC) USD	USD	LU0109402494
8	Franklin U.S. Government Fund Class A (MDIS)	USD	LU0029872446
	Franklin U.S. Government Fund Class N (ACC)	USD	LU0128529913
	Franklin U.S. Government Fund Class N (MDIS)	USD	LU0098867376
9	Franklin U.S. Growth Fund Class A (ACC)	USD	LU0170466246
	Franklin U.S. Growth Fund Class N (ACC)	USD	LU0170466832
10	Franklin U.S. Opportunities Fund Class A (ACC) USD	USD	LU0109391861
	Franklin U.S. Opportunities Fund Class A (YDIS) GBP	GBP	LU0229938369
	Franklin U.S. Opportunities Fund Class N (ACC) USD	USD	LU0188150956
11	Franklin U.S. Ultra Short Bond Fund Class A (MDIS)	USD	LU0170467566
	Franklin U.S. Ultra Short Bond Fund Class N (MDIS)	USD	LU0170468374
12	Franklin U.S. Small-Mid Cap Growth Fund Class A (ACC)	USD	LU0122613226
	Franklin U.S. Small-Mid Cap Growth Fund Class N (ACC)	USD	LU0122613143
13	Franklin U.S. Total Return Fund Class A (ACC)	USD	LU0170468960
	Franklin U.S. Total Return Fund Class A (MDIS)	USD	LU0170469265
	Franklin U.S. Total Return Fund Class N (MDIS)	USD	LU0170470511

No	펀드명/클래스	통화	ISIN Code
14	Franklin Mutual Beacon Fund Class A (ACC) EUR	EUR	LU0140362707
	Franklin Mutual Beacon Fund Class A (ACC) USD	USD	LU0070302665
	Franklin Mutual Beacon Fund Class A (YDIS) USD	USD	LU0208291251
	Franklin Mutual Beacon Fund Class N (ACC) EUR	EUR	LU0140362889
	Franklin Mutual Beacon Fund Class N (ACC) USD	USD	LU0094041471
15	Franklin Mutual European Fund Class A (ACC) EUR	EUR	LU0140363002
	Franklin Mutual European Fund Class A (ACC) USD	USD	LU0109981661
	Franklin Mutual European Fund Class A (YDIS) EUR	EUR	LU0229938955
	Franklin Mutual European Fund Class A (YDIS) GBP	GBP	LU0229939250
	Franklin Mutual European Fund Class N (ACC) EUR	EUR	LU0140363267
	Franklin Mutual European Fund Class N (ACC) USD	USD	LU0128530259
16	Franklin Mutual Global Discovery Fund Class A (ACC) EUR	EUR	LU0211333025
	Franklin Mutual Global Discovery Fund Class A (ACC) USD	USD	LU0211331839
	Franklin Mutual Global Discovery Fund Class A (YDIS) GBP	GBP	LU0229944847
	Franklin Mutual Global Discovery Fund Class N (ACC) EUR	EUR	LU0211333298
	Franklin Mutual Global Discovery Fund Class N (ACC) USD	USD	LU0211332217
17	Templeton Asian Bond Fund Class A (ACC) EUR	EUR	LU0229951891
	Templeton Asian Bond Fund Class A (ACC) USD	USD	LU0229949994
	Templeton Asian Bond Fund Class A (MDIS) USD	USD	LU0229950067
	Templeton Asian Bond Fund Class N (ACC) EUR	EUR	LU0229952352
	Templeton Asian Bond Fund Class N (ACC) USD	USD	LU0229950653
	Templeton Asian Bond Fund Class N (MDIS) USD	USD	LU0229950810
18	Templeton Asian Growth Fund Class A (ACC) USD	USD	LU0128522157
	Templeton Asian Growth Fund Class A (ACC) EUR	EUR	LU0229940001
	Templeton Asian Growth Fund Class A (YDIS) USD	USD	LU0029875118
	Templeton Asian Growth Fund Class A (YDIS) EUR	EUR	LU0229939763
	Templeton Asian Growth Fund Class A (YDIS) GBP	GBP	LU0229940183
	Templeton Asian Growth Fund Class N (ACC) USD	USD	LU0152928064
19	Templeton BRIC Fund Class A (ACC) EUR	EUR	LU0229946628
	Templeton BRIC Fund Class A (ACC) USD	USD	LU0229945570
	Templeton BRIC Fund Class A (YDIS) GBP	GBP	LU0229946545
	Templeton BRIC Fund Class N (ACC) USD	USD	LU0229945810
	Templeton BRIC Fund Class N (ACC) EUR	EUR	LU0229946891
20	Templeton China Fund Class A (ACC) USD	USD	LU0052750758
	Templeton China Fund Class A (YDIS) GBP	GBP	LU0229940423
	Templeton China Fund Class N (ACC) USD	USD	LU0188151178
21	Templeton Eastern Europe Fund Class A (ACC) EUR	EUR	LU0078277505
	Templeton Eastern Europe Fund Class A (ACC) USD	USD	LU0231793349
	Templeton Eastern Europe Fund Class A (YDIS) EUR	EUR	LU0229940696
	Templeton Eastern Europe Fund Class A (YDIS) GBP	GBP	LU0229940936
	Templeton Eastern Europe Fund Class N (ACC) EUR	EUR	LU0122613903

No	펀드명/클래스	통화	ISIN Code
22	Templeton Emerging Markets Fund Class A (ACC) USD	USD	LU0128522744
	Templeton Emerging Markets Fund Class A (YDIS) USD	USD	LU0029874905
	Templeton Emerging Markets Fund Class N (ACC) EUR	EUR	LU0188151921
	Templeton Emerging Markets Fund Class N (ACC) USD	USD	LU0109402221
23	Templeton Emerging Markets Bond Fund Class A (QDIS) EUR	EUR	LU0152984307
	Templeton Emerging Markets Bond Fund Class A (QDIS) USD	USD	LU0029876355
	Templeton Emerging Markets Bond Fund Class N (ACC) USD	USD	LU0128530416
24	Templeton Euro Liquid Reserve Fund Class A (ACC)	EUR	LU0128517660
	Templeton Euro Liquid Reserve Fund Class A (YDIS)	EUR	LU0052769774
	Templeton Euro Liquid Reserve Fund Class N (ACC)	EUR	LU0128518122
25	Templeton Euroland Fund Class A (ACC) EUR	EUR	LU0093666013
	Templeton Euroland Fund Class A (YDIS) EUR	EUR	LU0229941660
	Templeton Euroland Fund Class N (ACC) EUR	EUR	LU0128521001
26	Templeton Euroland Bond Fund Class A (YDIS)	EUR	LU0093669546
	Templeton Euroland Bond Fund Class N (ACC)	EUR	LU0188151251
27	Templeton European Fund Class A (ACC) EUR	EUR	LU0139292543
	Templeton European Fund Class A (ACC) USD	USD	LU0128523122
	Templeton European Fund Class A (YDIS) EUR	EUR	LU0229942049
	Templeton European Fund Class A (YDIS) USD	USD	LU0029868097
	Templeton European Fund Class N (ACC) EUR	EUR	LU0139292972
	Templeton European Fund Class N (ACC) USD	USD	LU0122614117
28	Templeton European Total Return Fund Class A (ACC) EUR	EUR	LU0170473374
	Templeton European Total Return Fund Class A (MDIS) EUR	EUR	LU0170473531
	Templeton European Total Return Fund Class A (YDIS) EUR	EUR	LU0300745139
	Templeton European Total Return Fund Class N (ACC) EUR	EUR	LU0170474000
	Templeton European Total Return Fund Class N (MDIS) EUR	EUR	LU0366769064
29	Templeton Global Fund Class A (ACC) USD	USD	LU0128525929
	Templeton Global Fund Class A (YDIS) USD	USD	LU0029864427
	Templeton Global Fund Class N (ACC) USD	USD	LU0109401686
30	Templeton Global (Euro) Fund Class A (ACC) EUR	EUR	LU0128520375
	Templeton Global (Euro) Fund Class A (YDIS) EUR	EUR	LU0029873410
	Templeton Global (Euro) Fund Class N (ACC) EUR	EUR	LU0188151335
31	Templeton Global Balanced Fund Class A (ACC) EUR	EUR	LU0195953822
	Templeton Global Balanced Fund Class A (ACC) USD	USD	LU0128525689
	Templeton Global Balanced Fund Class A (QDIS) USD	USD	LU0052756011
	Templeton Global Balanced Fund Class N (ACC) EUR	EUR	LU0140420323
32	Templeton Global Bond Fund Class A (ACC) EUR	EUR	LU0152980495
	Templeton Global Bond Fund Class A (ACC) USD	USD	LU0252652382

No	펀드명/클래스	통화	ISIN Code
	Templeton Global Bond Fund Class A (MDIS) EUR	EUR	LU0152981543
	Templeton Global Bond Fund Class A (YDIS) EUR	EUR	LU0300745303
	Templeton Global Bond Fund Class A (MDIS) USD	USD	LU0029871042
	Templeton Global Bond Fund Class A (MDIS) GBP	GBP	LU0229943369
	Templeton Global Bond Fund Class N (ACC) USD	USD	LU0122614208
33	Templeton Global Bond (Euro) Fund Class A (ACC) EUR	EUR	LU0170474422
	Templeton Global Bond (Euro) Fund Class A (YDIS) EUR	EUR	LU0170474935
	Templeton Global Bond (Euro) Fund Class N (ACC) EUR	EUR	LU0170475155
34	Templeton Global Equity Income Fund Class A (ACC) EUR	EUR	LU0211332647
	Templeton Global Equity Income Fund Class A (ACC) USD	USD	LU0211327993
	Templeton Global Equity Income Fund Class A (QDIS) USD	USD	LU0211328371
	Templeton Global Equity Income Fund Class N (ACC) USD	USD	LU0211331243
35	Templeton Global Income Fund Class A (ACC) EUR	EUR	LU0211332563
	Templeton Global Income Fund Class A (ACC) USD	USD	LU0211326755
	Templeton Global Income Fund Class A (QDIS) USD	USD	LU0211326839
	Templeton Global Income Fund Class N (ACC) USD	USD	LU0211327480
36	Templeton Global Smaller Companies Fund Class A (ACC) USD	USD	LU0128526141
	Templeton Global Smaller Companies Fund Class A (YDIS) USD	USD	LU0029874061
	Templeton Global Smaller Companies Fund Class N (ACC) USD	USD	LU0109401926
37	Templeton Global Total Return Fund Class A (ACC) USD	USD	LU0170475312
	Templeton Global Total Return Fund Class A (MDIS) USD	USD	LU0170475585
	Templeton Global Total Return Fund Class A (MDIS) EUR	EUR	LU0234926953
	Templeton Global Total Return Fund Class A (YDIS) EUR	EUR	LU0300745725
	Templeton Global Total Return Fund Class N (ACC) USD	USD	LU0170477797
38	Templeton Growth (Euro) Fund Class A (ACC) EUR	EUR	LU0114760746
	Templeton Growth (Euro) Fund Class A (YDIS) EUR	EUR	LU0188152069
	Templeton Growth (Euro) Fund Class N (ACC) EUR	EUR	LU0122614380
39	Franklin Templeton Japan Fund Class A (ACC)	JPY	LU0116920520
40	Templeton Latin America Fund Class A (ACC) USD	USD	LU0128526570
	Templeton Latin America Fund Class A (YDIS) USD	USD	LU0029865408
	Templeton Latin America Fund Class A (YDIS) GBP	GBP	LU0229944680
	Templeton Latin America Fund Class N (ACC) USD	USD	LU0094040077
41	Templeton Thailand Fund Class A (ACC) USD	USD	LU0078275988
	Templeton Thailand Fund Class N (ACC) USD	USD	LU0188151681
42	Templeton U.S. Dollar Liquid Reserve Fund Class A (ACC)	USD	LU0128526901
	Templeton U.S. Dollar Liquid Reserve Fund Class A (MDIS)	USD	LU0052767562
	Templeton U.S. Dollar Liquid Reserve Fund Class N (ACC)	USD	LU0122614463

붙임 3) 선취판매수수료, 전환수수료, 환매수수료 및 최저투자금액

하위펀드수	선취판매수수료	환매수수료	전환수수료	최저투자금액																																																								
1 국민은행	<p>판매대행회사는 매입신청금액에 따라 다음의 수수료율을 적용한다.</p> <table border="1"> <thead> <tr> <th colspan="3">A 유형주식</th> <th colspan="2">N 유형주식</th> </tr> <tr> <th>매입신청금액/납입회차</th> <th>주식형 (혼합형)</th> <th>채권형</th> <th colspan="2">프랭클린 인컴펀드</th> </tr> </thead> <tbody> <tr> <td>임의식 USD1,000 이상 - USD100,000 미만</td> <td rowspan="2">1.50%</td> <td rowspan="2">1.20%</td> <td colspan="2" rowspan="2">1.25%</td> </tr> <tr> <td>적립식 1회 - 6회</td> </tr> <tr> <td>임의식 USD100,000 이상 - USD1,000,000미만</td> <td rowspan="2">1.00%</td> <td rowspan="2">1.00%</td> <td colspan="2" rowspan="2">0.75%</td> </tr> <tr> <td>적립식 7회 - 24회</td> </tr> <tr> <td>임의식 USD1,000,000 이상</td> <td rowspan="2">0.75%</td> <td rowspan="2">0.75%</td> <td colspan="2" rowspan="2">0.50%</td> </tr> <tr> <td>적립식 25회 이상</td> </tr> </tbody> </table> <p>현금유동형 펀드의 경우 초기판매수수료 없음</p> <ul style="list-style-type: none"> <li>고객자산관리차원에서 동일고객이 해외펀드로 분산하여 가입할 경우 기존 투자금액을 포함한 합산된 매입금액 또는 합산평가금액이 단계별 수수료율의 일정금액을 초과하게 되면 동매입금액에 대해 단계별 수수료율이 적용함. 매입신청금액이라 함은 수익증권 매입 및 수수료를 합한 총 납입금액을 의미함.</li> </ul>	A 유형주식			N 유형주식		매입신청금액/납입회차	주식형 (혼합형)	채권형	프랭클린 인컴펀드		임의식 USD1,000 이상 - USD100,000 미만	1.50%	1.20%	1.25%		적립식 1회 - 6회	임의식 USD100,000 이상 - USD1,000,000미만	1.00%	1.00%	0.75%		적립식 7회 - 24회	임의식 USD1,000,000 이상	0.75%	0.75%	0.50%		적립식 25회 이상	없음	<p>전환 건별로 50,000원</p> <p>별도판매수수료 없음</p> <p>단, 별도의 사전 합의가 있는 경우에 한하여, 상기 전환수수료 이외에, 다른유형 주식으로 전환을 할 때에는 전환 후 주식유형의 판매수수료율이 전환 전 판매수수료율보다 높을 경우에는 전환금액 대비하여 그 비율차이에 해당하는 금액을 수수료로 징구한다.</p>	<table border="1"> <thead> <tr> <th>현행 최저투자금액 (또는 환전이 자유로운 주요 통화로 표시된 그 상당액)</th> <th>클래스A (임의식)</th> <th>클래스A (적립식)</th> <th>클래스A (거치식)</th> </tr> </thead> <tbody> <tr> <td>최초투자를 위한 최저투자금액</td> <td>US\$2,500에 해당하는 원화금액</td> <td>US\$1,000에 해당하는 원화금액</td> <td>US\$1,000에 해당하는 원화금액</td> </tr> <tr> <td>추가투자를 위한 최저투자금액</td> <td>US\$1,000에 해당하는 원화금액</td> <td>US\$100에 해당하는 원화금액</td> <td>US\$500에 해당하는 원화금액</td> </tr> <tr> <td>최초전환을 위한 최저투자금액</td> <td>US\$2,500에 해당하는 원화금액</td> <td>-</td> <td>US\$1,000에 해당하는 원화금액</td> </tr> <tr> <td>추가전환을 위한 최저투자금액</td> <td>US\$1,000에 해당하는 원화금액</td> <td>-</td> <td>US\$500에 해당하는 원화금액</td> </tr> <tr> <td>최소환매금액</td> <td>환매주문 당일기준 US\$1,000에 해당하는 원화금액</td> <td>-</td> <td>US\$500에 해당하는 원화금액</td> </tr> <tr> <td>최소보유금액</td> <td>환매주문 당일 또는 전환주문 당일 기준 US\$2,500에 해당하는 원화금액</td> <td>-</td> <td>환매주문 당일 또는 전환주문 당일 기준 US\$1,000에 해당하는 원화금액</td> </tr> </tbody> </table> <p>* 장기적립형 투자에 의한 펀드매입은 모든 판매사에 해당하지 않을 수도 있다.</p>	현행 최저투자금액 (또는 환전이 자유로운 주요 통화로 표시된 그 상당액)	클래스A (임의식)	클래스A (적립식)	클래스A (거치식)	최초투자를 위한 최저투자금액	US\$2,500에 해당하는 원화금액	US\$1,000에 해당하는 원화금액	US\$1,000에 해당하는 원화금액	추가투자를 위한 최저투자금액	US\$1,000에 해당하는 원화금액	US\$100에 해당하는 원화금액	US\$500에 해당하는 원화금액	최초전환을 위한 최저투자금액	US\$2,500에 해당하는 원화금액	-	US\$1,000에 해당하는 원화금액	추가전환을 위한 최저투자금액	US\$1,000에 해당하는 원화금액	-	US\$500에 해당하는 원화금액	최소환매금액	환매주문 당일기준 US\$1,000에 해당하는 원화금액	-	US\$500에 해당하는 원화금액	최소보유금액	환매주문 당일 또는 전환주문 당일 기준 US\$2,500에 해당하는 원화금액	-	환매주문 당일 또는 전환주문 당일 기준 US\$1,000에 해당하는 원화금액
A 유형주식			N 유형주식																																																									
매입신청금액/납입회차	주식형 (혼합형)	채권형	프랭클린 인컴펀드																																																									
임의식 USD1,000 이상 - USD100,000 미만	1.50%	1.20%	1.25%																																																									
적립식 1회 - 6회																																																												
임의식 USD100,000 이상 - USD1,000,000미만	1.00%	1.00%	0.75%																																																									
적립식 7회 - 24회																																																												
임의식 USD1,000,000 이상	0.75%	0.75%	0.50%																																																									
적립식 25회 이상																																																												
현행 최저투자금액 (또는 환전이 자유로운 주요 통화로 표시된 그 상당액)	클래스A (임의식)	클래스A (적립식)	클래스A (거치식)																																																									
최초투자를 위한 최저투자금액	US\$2,500에 해당하는 원화금액	US\$1,000에 해당하는 원화금액	US\$1,000에 해당하는 원화금액																																																									
추가투자를 위한 최저투자금액	US\$1,000에 해당하는 원화금액	US\$100에 해당하는 원화금액	US\$500에 해당하는 원화금액																																																									
최초전환을 위한 최저투자금액	US\$2,500에 해당하는 원화금액	-	US\$1,000에 해당하는 원화금액																																																									
추가전환을 위한 최저투자금액	US\$1,000에 해당하는 원화금액	-	US\$500에 해당하는 원화금액																																																									
최소환매금액	환매주문 당일기준 US\$1,000에 해당하는 원화금액	-	US\$500에 해당하는 원화금액																																																									
최소보유금액	환매주문 당일 또는 전환주문 당일 기준 US\$2,500에 해당하는 원화금액	-	환매주문 당일 또는 전환주문 당일 기준 US\$1,000에 해당하는 원화금액																																																									
2 대구은행	<table border="1"> <thead> <tr> <th>구분</th> <th colspan="2">A주식</th> </tr> <tr> <th>저축종류</th> <th>주식형 (혼합형)</th> <th>채권형</th> </tr> </thead> <tbody> <tr> <td rowspan="3">임의식</td> <td>미달러화 100,000 미만</td> <td>1.50%</td> <td>1.20%</td> </tr> <tr> <td>미달러화 100,000 이상 - 미달러화 1,000,000 미만</td> <td>1.20%</td> <td>1.00%</td> </tr> <tr> <td>미달러화 1,000,000 이상</td> <td>0.50%</td> <td>0.50%</td> </tr> <tr> <td>적립식</td> <td colspan="2">1회차부터 6회차까지</td> <td>1.50%</td> </tr> </tbody> </table>	구분	A주식		저축종류	주식형 (혼합형)	채권형	임의식	미달러화 100,000 미만	1.50%	1.20%	미달러화 100,000 이상 - 미달러화 1,000,000 미만	1.20%	1.00%	미달러화 1,000,000 이상	0.50%	0.50%	적립식	1회차부터 6회차까지		1.50%	없음	<p>전환하는 금액에 대하여 1%</p> <p>별도판매수수료 없음</p>	<table border="1"> <thead> <tr> <th>현행 최저투자금액 (또는 환전이 자유로운 주요 통화로 표시된 그 상당액)</th> <th>클래스A (임의식)</th> <th>클래스A (적립식)</th> <th>클래스A (거치식)</th> </tr> </thead> <tbody> <tr> <td>최초투자를 위한 최저투자금액</td> <td>USD2,500</td> <td>USD1,000</td> <td>-</td> </tr> <tr> <td>추가투자를 위한 최저투자금액</td> <td>USD1,000</td> <td>USD100</td> <td>-</td> </tr> <tr> <td>최초전환을 위한 최저투자금액</td> <td>USD2,500</td> <td>USD1,000</td> <td>-</td> </tr> </tbody> </table>	현행 최저투자금액 (또는 환전이 자유로운 주요 통화로 표시된 그 상당액)	클래스A (임의식)	클래스A (적립식)	클래스A (거치식)	최초투자를 위한 최저투자금액	USD2,500	USD1,000	-	추가투자를 위한 최저투자금액	USD1,000	USD100	-	최초전환을 위한 최저투자금액	USD2,500	USD1,000	-																				
구분	A주식																																																											
저축종류	주식형 (혼합형)	채권형																																																										
임의식	미달러화 100,000 미만	1.50%	1.20%																																																									
	미달러화 100,000 이상 - 미달러화 1,000,000 미만	1.20%	1.00%																																																									
	미달러화 1,000,000 이상	0.50%	0.50%																																																									
적립식	1회차부터 6회차까지		1.50%																																																									
현행 최저투자금액 (또는 환전이 자유로운 주요 통화로 표시된 그 상당액)	클래스A (임의식)	클래스A (적립식)	클래스A (거치식)																																																									
최초투자를 위한 최저투자금액	USD2,500	USD1,000	-																																																									
추가투자를 위한 최저투자금액	USD1,000	USD100	-																																																									
최초전환을 위한 최저투자금액	USD2,500	USD1,000	-																																																									



하위펀드수	선취판매수수료	환매수수료	전환수수료	최저투자금액																																								
	<table border="1"> <tr> <td>7회차 이상</td> <td>1.00%</td> </tr> </table> <p>* 판매수수료는 매입신청금액(=판매수수료 + 매입금액)에 판매수수료율을 곱한 금액.  * 매입펀드의 거래통화가 미달러화가 아닌 다른 통화인 경우 대구은행 고시 대미달러환산율 적용해 미달러화로 환산.  * 상기 매입신청금액별 수수료율 적용은 입금 건별을 기준으로 함.  * 국내의 각 판매대행회사별로 위 수수료율은 각각 다를 수 있음.</p>	7회차 이상	1.00%			<table border="1"> <tr> <td>추가전환을 위한 최저투자금액</td> <td>USD1,000</td> <td>-</td> <td>-</td> </tr> <tr> <td>최소환매금액</td> <td>환매주문 당일 기준 USD1,000</td> <td>-</td> <td>-</td> </tr> <tr> <td>최소보유금액</td> <td>환매주문 당일 또는 전환주문 당일 기준 USD2,500</td> <td>환매주문 당일 또는 전환주문 당일 기준 USD1,000</td> <td>-</td> </tr> </table> <p>* 매입펀드의 거래통화가 미달러화가 아닌 다른 통화인 경우에는 대구은행 고시 대미달러환산율을 적용해 미달러화로 환산한다.</p>	추가전환을 위한 최저투자금액	USD1,000	-	-	최소환매금액	환매주문 당일 기준 USD1,000	-	-	최소보유금액	환매주문 당일 또는 전환주문 당일 기준 USD2,500	환매주문 당일 또는 전환주문 당일 기준 USD1,000	-																										
7회차 이상	1.00%																																											
추가전환을 위한 최저투자금액	USD1,000	-	-																																									
최소환매금액	환매주문 당일 기준 USD1,000	-	-																																									
최소보유금액	환매주문 당일 또는 전환주문 당일 기준 USD2,500	환매주문 당일 또는 전환주문 당일 기준 USD1,000	-																																									
3 삼성증권	<p>판매대행회사는 매입신청금액에 따라 다음의 수수료율을 적용한다.</p> <table border="1"> <thead> <tr> <th>매입주문금액</th> <th>주식형/혼합형</th> <th>채권형</th> </tr> </thead> <tbody> <tr> <td>US\$ 100,000 미만</td> <td>1.5%</td> <td>1.2%</td> </tr> <tr> <td>US\$ 1,000,000 미만</td> <td>1.25%</td> <td>1.0%</td> </tr> <tr> <td>US\$ 1,000,000 이상</td> <td>0.75%</td> <td>0.75%</td> </tr> </tbody> </table>	매입주문금액	주식형/혼합형	채권형	US\$ 100,000 미만	1.5%	1.2%	US\$ 1,000,000 미만	1.25%	1.0%	US\$ 1,000,000 이상	0.75%	0.75%	없음	<p>전환하는 금액에 대하여 1% 별도판매수수료 없음</p> <p>단, 별도의 사전 합의가 있는 경우에 한하여, 상기 전환수수료 이외에, 다른유형 주식으로 전환을 할 때에는 전환 후 주식유형의 판매수수료율이 전환 전 판매수수료율보다 높을 경우에는 전환금액 대비하여 그 비율차이에 해당하는 금액을 수수료로 징구한다.</p>	<table border="1"> <thead> <tr> <th>현행 최저투자금액 (또는 환전이 자유로운 주요 통화로 표시된 그 상당액)</th> <th>클래스A (임의식)</th> <th>클래스A (적립식)</th> <th>클래스A (거치식)</th> </tr> </thead> <tbody> <tr> <td>최초투자를 위한 최저투자금액</td> <td>US\$2,500에 해당하는 원화금액</td> <td>-</td> <td>US\$1,000에 해당하는 원화금액</td> </tr> <tr> <td>추가투자를 위한 최저투자금액</td> <td>US\$1,000에 해당하는 원화금액</td> <td>-</td> <td>US\$500에 해당하는 원화금액</td> </tr> <tr> <td>최초전환을 위한 최저투자금액</td> <td>US\$2,500에 해당하는 원화금액</td> <td>-</td> <td>US\$1,000에 해당하는 원화금액</td> </tr> <tr> <td>추가전환을 위한 최저투자금액</td> <td>US\$1,000에 해당하는 원화금액</td> <td>-</td> <td>US\$500에 해당하는 원화금액</td> </tr> <tr> <td>최소환매금액</td> <td>환매주문 당일 기준 US\$1,000에 해당하는 원화금액</td> <td>-</td> <td>US\$500에 해당하는 원화금액</td> </tr> <tr> <td>최소보유금액</td> <td>환매주문 당일 또는 전환주문 당일 기준 US\$2,500에 해당하는 원화금액</td> <td>-</td> <td>환매주문 당일 또는 전환주문 당일 기준 US\$1,000에 해당하는 원화금액</td> </tr> </tbody> </table>	현행 최저투자금액 (또는 환전이 자유로운 주요 통화로 표시된 그 상당액)	클래스A (임의식)	클래스A (적립식)	클래스A (거치식)	최초투자를 위한 최저투자금액	US\$2,500에 해당하는 원화금액	-	US\$1,000에 해당하는 원화금액	추가투자를 위한 최저투자금액	US\$1,000에 해당하는 원화금액	-	US\$500에 해당하는 원화금액	최초전환을 위한 최저투자금액	US\$2,500에 해당하는 원화금액	-	US\$1,000에 해당하는 원화금액	추가전환을 위한 최저투자금액	US\$1,000에 해당하는 원화금액	-	US\$500에 해당하는 원화금액	최소환매금액	환매주문 당일 기준 US\$1,000에 해당하는 원화금액	-	US\$500에 해당하는 원화금액	최소보유금액	환매주문 당일 또는 전환주문 당일 기준 US\$2,500에 해당하는 원화금액	-	환매주문 당일 또는 전환주문 당일 기준 US\$1,000에 해당하는 원화금액
매입주문금액	주식형/혼합형	채권형																																										
US\$ 100,000 미만	1.5%	1.2%																																										
US\$ 1,000,000 미만	1.25%	1.0%																																										
US\$ 1,000,000 이상	0.75%	0.75%																																										
현행 최저투자금액 (또는 환전이 자유로운 주요 통화로 표시된 그 상당액)	클래스A (임의식)	클래스A (적립식)	클래스A (거치식)																																									
최초투자를 위한 최저투자금액	US\$2,500에 해당하는 원화금액	-	US\$1,000에 해당하는 원화금액																																									
추가투자를 위한 최저투자금액	US\$1,000에 해당하는 원화금액	-	US\$500에 해당하는 원화금액																																									
최초전환을 위한 최저투자금액	US\$2,500에 해당하는 원화금액	-	US\$1,000에 해당하는 원화금액																																									
추가전환을 위한 최저투자금액	US\$1,000에 해당하는 원화금액	-	US\$500에 해당하는 원화금액																																									
최소환매금액	환매주문 당일 기준 US\$1,000에 해당하는 원화금액	-	US\$500에 해당하는 원화금액																																									
최소보유금액	환매주문 당일 또는 전환주문 당일 기준 US\$2,500에 해당하는 원화금액	-	환매주문 당일 또는 전환주문 당일 기준 US\$1,000에 해당하는 원화금액																																									

	하위펀드수	선취판매수수료	환매수수료	전환수수료	최저투자금액																																																
4	한국씨티은행	<table border="1" data-bbox="291 391 918 702"> <thead> <tr> <th></th> <th>매입신청금액/매입회차</th> <th>수수료율</th> </tr> </thead> <tbody> <tr> <td rowspan="4">임의식</td> <td>1억원 미만</td> <td>1.5%</td> </tr> <tr> <td>1억원 이상 - 10억원 미만</td> <td>1.0%</td> </tr> <tr> <td>10억원 이상 - 100억원 미만</td> <td>0.75%</td> </tr> <tr> <td>100억원 이상 - 500억원 미만</td> <td>0.5%</td> </tr> <tr> <td rowspan="2">적립식</td> <td>500억원 이상</td> <td>없음</td> </tr> <tr> <td>1회 - 12회</td> <td>1.5%</td> </tr> <tr> <td></td> <td>13회차 이상</td> <td>1.0%</td> </tr> </tbody> </table> <p data-bbox="291 710 918 925"> <ul style="list-style-type: none"> <li>고객자산관리차원에서 동일고객이 해외펀드로 분산하여 가입할 경우 기존 투자금액을 포함한 합산된 매입금액 또는 합산평가금액이 단계별 수수료율의 일정금액을 초과하게 되면 동매입금액에 대해 단계별 수수료율이 적용함. 매입신청금액이라함은 수익증권 매입 및 수수료를 합한 총 납입금액을 의미함.</li> </ul> </p>		매입신청금액/매입회차	수수료율	임의식	1억원 미만	1.5%	1억원 이상 - 10억원 미만	1.0%	10억원 이상 - 100억원 미만	0.75%	100억원 이상 - 500억원 미만	0.5%	적립식	500억원 이상	없음	1회 - 12회	1.5%		13회차 이상	1.0%	없음	<p>전환하는 금액에 대하여 0.5%</p> <p>별도판매수수료 없음</p>	<table border="1" data-bbox="1299 327 2121 917"> <thead> <tr> <th>현행 최저투자금액 (또는 환전이 자유로운 주요 통화로 표시된 그 상당액)</th> <th>클래스A (임의식)</th> <th>클래스A (적립식)</th> <th>클래스A (거치식)</th> </tr> </thead> <tbody> <tr> <td>최초투자자를 위한 최저투자금액</td> <td>250만원 (또는 펀드 표시 통화로 이에 상응하는 금액)</td> <td>10만원</td> <td>-</td> </tr> <tr> <td>추가투자자를 위한 최저투자금액</td> <td>100만원 (또는 펀드 표시 통화로 이에 상응하는 금액)</td> <td>10만원</td> <td>-</td> </tr> <tr> <td>최초전환을 위한 최저투자금액</td> <td>250만원 (또는 펀드 표시 통화로 이에 상응하는 금액)</td> <td>-</td> <td>-</td> </tr> <tr> <td>추가전환을 위한 최저투자금액</td> <td>100만원 (또는 펀드 표시 통화로 이에 상응하는 금액)</td> <td>-</td> <td>-</td> </tr> <tr> <td>최소환매금액</td> <td>100만원 (또는 펀드 표시 통화로 이에 상응하는 금액)</td> <td>-</td> <td>-</td> </tr> <tr> <td>최소보유금액</td> <td>환매주문 당일 또는 전환주문 당일 기준 250만원 (또는 펀드 표시 통화로 이에 상응하는 금액)</td> <td>-</td> <td>-</td> </tr> </tbody> </table>	현행 최저투자금액 (또는 환전이 자유로운 주요 통화로 표시된 그 상당액)	클래스A (임의식)	클래스A (적립식)	클래스A (거치식)	최초투자자를 위한 최저투자금액	250만원 (또는 펀드 표시 통화로 이에 상응하는 금액)	10만원	-	추가투자자를 위한 최저투자금액	100만원 (또는 펀드 표시 통화로 이에 상응하는 금액)	10만원	-	최초전환을 위한 최저투자금액	250만원 (또는 펀드 표시 통화로 이에 상응하는 금액)	-	-	추가전환을 위한 최저투자금액	100만원 (또는 펀드 표시 통화로 이에 상응하는 금액)	-	-	최소환매금액	100만원 (또는 펀드 표시 통화로 이에 상응하는 금액)	-	-	최소보유금액	환매주문 당일 또는 전환주문 당일 기준 250만원 (또는 펀드 표시 통화로 이에 상응하는 금액)	-	-
	매입신청금액/매입회차	수수료율																																																			
임의식	1억원 미만	1.5%																																																			
	1억원 이상 - 10억원 미만	1.0%																																																			
	10억원 이상 - 100억원 미만	0.75%																																																			
	100억원 이상 - 500억원 미만	0.5%																																																			
적립식	500억원 이상	없음																																																			
	1회 - 12회	1.5%																																																			
	13회차 이상	1.0%																																																			
현행 최저투자금액 (또는 환전이 자유로운 주요 통화로 표시된 그 상당액)	클래스A (임의식)	클래스A (적립식)	클래스A (거치식)																																																		
최초투자자를 위한 최저투자금액	250만원 (또는 펀드 표시 통화로 이에 상응하는 금액)	10만원	-																																																		
추가투자자를 위한 최저투자금액	100만원 (또는 펀드 표시 통화로 이에 상응하는 금액)	10만원	-																																																		
최초전환을 위한 최저투자금액	250만원 (또는 펀드 표시 통화로 이에 상응하는 금액)	-	-																																																		
추가전환을 위한 최저투자금액	100만원 (또는 펀드 표시 통화로 이에 상응하는 금액)	-	-																																																		
최소환매금액	100만원 (또는 펀드 표시 통화로 이에 상응하는 금액)	-	-																																																		
최소보유금액	환매주문 당일 또는 전환주문 당일 기준 250만원 (또는 펀드 표시 통화로 이에 상응하는 금액)	-	-																																																		
5	한국외환은행	<p>판매대행회사는 매입신청금액에 따라 다음의 수수료율을 적용한다.</p> <table border="1" data-bbox="291 1125 918 1268"> <thead> <tr> <th rowspan="2">주식유형</th> <th colspan="3">선취판매수수료</th> </tr> <tr> <th>채권형</th> <th>주식형/혼합형</th> <th>현금유동형</th> </tr> </thead> <tbody> <tr> <td>A 유형</td> <td>1.0%</td> <td>1.5%</td> <td>0.5%</td> </tr> </tbody> </table>	주식유형	선취판매수수료			채권형	주식형/혼합형	현금유동형	A 유형	1.0%	1.5%	0.5%	없음	<p>주식형, 혼합형, 채권형 펀드로의 전환: 전환하는 금액에 대하여 1% 단, 1%에 해당하는 금액 이 US\$25 미만인 경우 US\$25 별도판매수수료 없음</p> <p>현금형 펀드로의 전환: 전환하는 금액에 대하여 0.5% 단, 0.5%에 해당하는 금액이 US\$25 미만인 경우 US\$25 별도판매수수료 없음</p> <p>상기 전환수수료 이외에, 다른유형주식으로 전환을 할 때에는 전환 후 주식유</p>	<table border="1" data-bbox="1299 957 2121 1412"> <thead> <tr> <th>현행 최저투자금액 (또는 환전이 자유로운 주요 통화로 표시된 그 상당액)</th> <th>클래스A (임의식)</th> <th>클래스A (적립식)</th> <th>클래스A (거치식)</th> </tr> </thead> <tbody> <tr> <td>최초투자자를 위한 최저투자금액</td> <td>US\$ 2,500에 해당하는 원화금액</td> <td>US\$1,000에 해당하는 원화금액</td> <td>-</td> </tr> <tr> <td>추가투자자를 위한 최저투자금액</td> <td>US\$1,000에 해당하는 원화금액</td> <td>US\$100에 해당하는 원화금액</td> <td>-</td> </tr> <tr> <td>최초전환을 위한 최저투자금액</td> <td>US\$2,500에 해당하는 원화금액</td> <td>-</td> <td>-</td> </tr> <tr> <td>추가전환을 위한 최저투자금액</td> <td>US\$1,000에 해당하는 원화금액</td> <td>-</td> <td>-</td> </tr> <tr> <td>최소환매금액</td> <td>환매주문 당일 기준 US\$1,000에 해당하는</td> <td>-</td> <td>-</td> </tr> </tbody> </table>	현행 최저투자금액 (또는 환전이 자유로운 주요 통화로 표시된 그 상당액)	클래스A (임의식)	클래스A (적립식)	클래스A (거치식)	최초투자자를 위한 최저투자금액	US\$ 2,500에 해당하는 원화금액	US\$1,000에 해당하는 원화금액	-	추가투자자를 위한 최저투자금액	US\$1,000에 해당하는 원화금액	US\$100에 해당하는 원화금액	-	최초전환을 위한 최저투자금액	US\$2,500에 해당하는 원화금액	-	-	추가전환을 위한 최저투자금액	US\$1,000에 해당하는 원화금액	-	-	최소환매금액	환매주문 당일 기준 US\$1,000에 해당하는	-	-													
주식유형	선취판매수수료																																																				
	채권형	주식형/혼합형	현금유동형																																																		
A 유형	1.0%	1.5%	0.5%																																																		
현행 최저투자금액 (또는 환전이 자유로운 주요 통화로 표시된 그 상당액)	클래스A (임의식)	클래스A (적립식)	클래스A (거치식)																																																		
최초투자자를 위한 최저투자금액	US\$ 2,500에 해당하는 원화금액	US\$1,000에 해당하는 원화금액	-																																																		
추가투자자를 위한 최저투자금액	US\$1,000에 해당하는 원화금액	US\$100에 해당하는 원화금액	-																																																		
최초전환을 위한 최저투자금액	US\$2,500에 해당하는 원화금액	-	-																																																		
추가전환을 위한 최저투자금액	US\$1,000에 해당하는 원화금액	-	-																																																		
최소환매금액	환매주문 당일 기준 US\$1,000에 해당하는	-	-																																																		

하위펀드수	선취판매수수료	환매수수료	전환수수료	최저투자금액																																																					
			형의 판매수수료율이 전환 전 판매수수료율보다 높을 경우에는 전환금액 대비하여 그 비율차이에 해당하는 금액을 수수료로 징구한다.	<table border="1"> <tr> <td></td> <td>원화금액</td> <td></td> <td></td> </tr> <tr> <td>최소보유금액</td> <td>환매주문 당일 또는 전환주문 당일 기준 US\$2,500에 해당하는 원화금액</td> <td>-</td> <td>-</td> </tr> </table>		원화금액			최소보유금액	환매주문 당일 또는 전환주문 당일 기준 US\$2,500에 해당하는 원화금액	-	-																																													
	원화금액																																																								
최소보유금액	환매주문 당일 또는 전환주문 당일 기준 US\$2,500에 해당하는 원화금액	-	-																																																						
6	<p>SC 제일은행</p> <p>판매대행회사는 매입신청금액에 따라 다음의 수수료율을 적용한다.</p> <table border="1"> <thead> <tr> <th rowspan="2"></th> <th rowspan="2">매입주문금액/매입회차</th> <th colspan="3">선취판매수수료</th> </tr> <tr> <th>주식/혼합형</th> <th>채권형</th> <th>현금유동형</th> </tr> </thead> <tbody> <tr> <td>임의식</td> <td>US\$1,000 이상 - US\$100,000미만</td> <td rowspan="2">1.5%</td> <td rowspan="2">1.5%</td> <td rowspan="6">없음</td> </tr> <tr> <td>적립식</td> <td>1회 - 24회</td> </tr> <tr> <td>임의식</td> <td>US\$100,000 이상</td> <td rowspan="2">1.0%</td> <td rowspan="2">1.0%</td> </tr> <tr> <td>적립식</td> <td>25회 이상</td> </tr> <tr> <td>임의식</td> <td>US\$1,000,000 이상</td> <td>0.75%</td> <td>0.75%</td> </tr> </tbody> </table>		매입주문금액/매입회차	선취판매수수료			주식/혼합형	채권형	현금유동형	임의식	US\$1,000 이상 - US\$100,000미만	1.5%	1.5%	없음	적립식	1회 - 24회	임의식	US\$100,000 이상	1.0%	1.0%	적립식	25회 이상	임의식	US\$1,000,000 이상	0.75%	0.75%	없음	<p>펀드는 엠브렐라형으로 원칙적으로는 전환이 가능하지만 SC제일은행에서 가입하는 고객은 SC제일은행 사정상 전환이 불가능하다.</p>	<table border="1"> <thead> <tr> <th>현행 최저투자금액 (또는 환전이 자유로운 주요 통화로 표시된 그 상당액)</th> <th>클래스A (임의식)</th> <th>클래스A (적립식)</th> <th>클래스A (거치식)</th> </tr> </thead> <tbody> <tr> <td>최초투자를 위한 최저투자금액</td> <td>US\$ 5,000 이상 US\$ 100 단위</td> <td>US\$1,000 이상 US\$100 단위</td> <td>-</td> </tr> <tr> <td>추가투자를 위한 최저투자금액</td> <td>US\$ 500 이상 US\$ 100 단위</td> <td>US\$100 이상 US\$100 단위</td> <td>-</td> </tr> <tr> <td>최초전환을 위한 최저투자금액</td> <td>전환 불가능</td> <td>-</td> <td>-</td> </tr> <tr> <td>추가전환을 위한 최저투자금액</td> <td>전환 불가능</td> <td>-</td> <td>-</td> </tr> <tr> <td>최소환매금액</td> <td>환매주문 당일 기준 US\$ 500</td> <td>-</td> <td>-</td> </tr> <tr> <td>최소보유금액</td> <td>환매주문 당일 기준 US\$1,000</td> <td>-</td> <td>-</td> </tr> </tbody> </table> <p>* 임의식은 매입기간, 금액 등을 따로 정하지 않고 최초 및 추가매입금액 이상등으로 수시로 자유롭게 매입 또는 일부환매가 가능한 투자방법이며, 적립식은 최초 및 추가 매입금액 이상으로 일정기간동안 자유롭게 매입이 가능한 투자방법으로 일부 환매는 제한된다.</p> <p>* 펀드는 엠브렐라형으로 원칙적으로는 전환이 가능하지만 SC제일은행에서 가입하는 고객은 SC제일은행 사정상 전환이 불가능하다.</p>	현행 최저투자금액 (또는 환전이 자유로운 주요 통화로 표시된 그 상당액)	클래스A (임의식)	클래스A (적립식)	클래스A (거치식)	최초투자를 위한 최저투자금액	US\$ 5,000 이상 US\$ 100 단위	US\$1,000 이상 US\$100 단위	-	추가투자를 위한 최저투자금액	US\$ 500 이상 US\$ 100 단위	US\$100 이상 US\$100 단위	-	최초전환을 위한 최저투자금액	전환 불가능	-	-	추가전환을 위한 최저투자금액	전환 불가능	-	-	최소환매금액	환매주문 당일 기준 US\$ 500	-	-	최소보유금액	환매주문 당일 기준 US\$1,000	-	-
	매입주문금액/매입회차			선취판매수수료																																																					
		주식/혼합형	채권형	현금유동형																																																					
임의식	US\$1,000 이상 - US\$100,000미만	1.5%	1.5%	없음																																																					
적립식	1회 - 24회																																																								
임의식	US\$100,000 이상	1.0%	1.0%																																																						
적립식	25회 이상																																																								
임의식	US\$1,000,000 이상	0.75%	0.75%																																																						
현행 최저투자금액 (또는 환전이 자유로운 주요 통화로 표시된 그 상당액)	클래스A (임의식)	클래스A (적립식)	클래스A (거치식)																																																						
최초투자를 위한 최저투자금액	US\$ 5,000 이상 US\$ 100 단위	US\$1,000 이상 US\$100 단위	-																																																						
추가투자를 위한 최저투자금액	US\$ 500 이상 US\$ 100 단위	US\$100 이상 US\$100 단위	-																																																						
최초전환을 위한 최저투자금액	전환 불가능	-	-																																																						
추가전환을 위한 최저투자금액	전환 불가능	-	-																																																						
최소환매금액	환매주문 당일 기준 US\$ 500	-	-																																																						
최소보유금액	환매주문 당일 기준 US\$1,000	-	-																																																						
7	<p>하나 대투증권</p> <p>판매대행회사는 매입주문금액에 따라 다음의 수수료율을 적용한다.</p> <table border="1"> <thead> <tr> <th rowspan="2">매입주문금액</th> <th colspan="2">선취판매수수료 (A 유형)</th> </tr> <tr> <th>주식/혼합형/채권형</th> <th></th> </tr> </thead> <tbody> <tr> <td>10억원 미만</td> <td></td> <td>1.5%</td> </tr> <tr> <td>10억원 이상 - 100억원 미만</td> <td></td> <td>1%</td> </tr> </tbody> </table>	매입주문금액	선취판매수수료 (A 유형)		주식/혼합형/채권형		10억원 미만		1.5%	10억원 이상 - 100억원 미만		1%	없음	<p>전환하는 금액에 대하여 1%</p> <p>별도판매수수료 없음</p> <p>단, 별도의 사전 합의가 있</p>	<table border="1"> <thead> <tr> <th>현행 최저투자금액 (또는 환전이 자유로운 주요 통화로 표시된 그 상당액)</th> <th>클래스A (임의식)</th> <th>클래스A (적립식)</th> <th>클래스A (거치식)</th> </tr> </thead> <tbody> <tr> <td>최초투자를 위한 최저투자금액</td> <td>US\$ 2,500에 해당하는 원화금액</td> <td>US\$ 1,000에 해당하는 원화금액</td> <td>US\$ 1,000에 해당하는 원화금액</td> </tr> </tbody> </table>	현행 최저투자금액 (또는 환전이 자유로운 주요 통화로 표시된 그 상당액)	클래스A (임의식)	클래스A (적립식)	클래스A (거치식)	최초투자를 위한 최저투자금액	US\$ 2,500에 해당하는 원화금액	US\$ 1,000에 해당하는 원화금액	US\$ 1,000에 해당하는 원화금액																																		
매입주문금액	선취판매수수료 (A 유형)																																																								
	주식/혼합형/채권형																																																								
10억원 미만		1.5%																																																							
10억원 이상 - 100억원 미만		1%																																																							
현행 최저투자금액 (또는 환전이 자유로운 주요 통화로 표시된 그 상당액)	클래스A (임의식)	클래스A (적립식)	클래스A (거치식)																																																						
최초투자를 위한 최저투자금액	US\$ 2,500에 해당하는 원화금액	US\$ 1,000에 해당하는 원화금액	US\$ 1,000에 해당하는 원화금액																																																						

하위펀드수	선취판매수수료		환매수수료	전환수수료	최저투자금액					
	100억원 이상	0%			추가투자를 위한 최저투자금액	US\$ 1,000에 해당하는 원화금액	US\$ 100에 해당하는 원화금액	US\$ 500 에 해당하는 원화금액		
			는 경우에 한하여, 상기 전환수수료 이외에, 다른유형 주식으로 전환을 할 때에는 전환 후 주식유형의 판매수수료율이 전환 전 판매수수료율보다 높을 경우에는 전환금액 대비하여 그 비율차이에 해당하는 금액을 수수료로 징구한다.	최초전환을 위한 최저투자금액	US\$ 2,500에 해당하는 원화금액	-	US\$ 1,000에 해당하는 원화금액			
				추가전환을 위한 최저투자금액	US\$ 1,000에 해당하는 원화금액	-	US\$ 500에 해당하는 원화금액			
				최소환매금액	환매주문 당일 기준 US\$ 1,000에 해당하는 원화금액	-	US\$ 500에 해당하는 원화금액			
				최소보유금액	환매주문 당일 또는 전환주문 당일 기준 US\$ 2,500에 해당하는 원화금액	-	환매주문 당일 또는 전환주문 당일 기준 US\$ 1,000에 해당하는 원화금액			
	* 장기적립형 투자에 의한 펀드매입은 모든 판매사에 해당하지 않을 수도 있다.									
8 메리츠 증권	판매대행회사는 매입신청금액에 따라 다음의 수수료를 적용한다.		없음	전환하는 금액에 대하여 1%  별도판매수수료 없음  단, 별도의 사전 합의가 있는 경우에 한하여, 상기 전환수수료 이외에, 다른유형 주식으로 전환을 할 때에는 전환 후 주식유형의 판매수수료율이 전환 전 판매수수료율보다 높을 경우에는 전환금액 대비하여 그 비율차이에 해당하는 금액을 수수료로 징구한다.	현행 최저투자금액 (또는 환전이 자유로운 주요 통화로 표시된 그 상당액)	클래스A (임의식)	클래스A (적립식)	클래스A (거치식)		
	매입주문금액				선취판매수수료		최초투자를 위한 최저투자금액	US\$ 2,500에 해당하는 원화금액	US\$ 1,000에 해당하는 원화금액	US\$ 1,000에 해당하는 원화금액
	US\$10,000 미만				주식/혼합형	채권형	추가투자를 위한 최저투자금액	US\$ 1,000에 해당하는 원화금액	US\$ 100에 해당하는 원화금액	US\$ 500 에 해당하는 원화금액
	US\$10,000이상 - US\$100,000미만				2.0%	1.5%	최초전환을 위한 최저투자금액	US\$ 2,500에 해당하는 원화금액	-	US\$ 1,000에 해당하는 원화금액
	US\$100,000이상 - US\$1,000,000미만				1.5%	1.2%	추가전환을 위한 최저투자금액	US\$ 1,000에 해당하는 원화금액	-	US\$ 500에 해당하는 원화금액
	US\$100,000이상 - US\$1,000,000미만				1.4%	1.1%	최소환매금액	환매주문 당일 기준 US\$ 1,000에 해당하는 원화금액	-	US\$ 500에 해당하는 원화금액
	US\$1,000,000이상				1.3%	1.0%	최소보유금액	환매주문 당일 또는 전환주문 당일 기준 US\$ 2,500에 해당하는 원화금액	-	환매주문 당일 또는 전환주문 당일 기준 US\$ 1,000에 해당하는 원화금액
	<ul style="list-style-type: none"> <li>매입주문금액은 판매수수료와 투자원금을 합한 금액임</li> <li>외국증권투자회사 주식의 환매시에는 환매수수료를 받지 아니한다.</li> <li>현금유동화증권(리퀴드리지브드)는 판매수수료를 징구하지 아니한다.</li> <li>판매수수료는 선취판매수수료를 의미함</li> </ul>									

하위펀드수	선취판매수수료	환매수수료	전환수수료	최저투자금액																																												
				* 장기적립형 투자에 의한 펀드매입은 모든 판매사에 해당하지 않을 수도 있다.																																												
9	우리은행 판매대행회사는 매입신청금액에 따라 다음의 수수료율을 적용한다. <table border="1"> <thead> <tr> <th colspan="3">A 유형주식</th> <th>N 유형주식</th> </tr> <tr> <th></th> <th>주식형/혼합형</th> <th>채권형</th> <th rowspan="4">0.5%</th> </tr> </thead> <tbody> <tr> <td>US\$100,000미만</td> <td>1.50%</td> <td>1.20%</td> </tr> <tr> <td>US\$100,000 - US\$1,000,000미만</td> <td>1.00%</td> <td>1.00%</td> </tr> <tr> <td>US\$1,000,000이상</td> <td>0.75%</td> <td>0.75%</td> </tr> </tbody> </table> <p>현금유동형 펀드의 경우 초기판매수수료 없음</p>	A 유형주식			N 유형주식		주식형/혼합형	채권형	0.5%	US\$100,000미만	1.50%	1.20%	US\$100,000 - US\$1,000,000미만	1.00%	1.00%	US\$1,000,000이상	0.75%	0.75%	없음 전환하는 금액에 대하여 1% 별도판매수수료 없음 단, 별도의 사전 합의가 있는 경우에 한하여, 상기 전환수수료 이외에, 다른유형 주식으로 전환을 할 때에는 전환 후 주식유형의 판매수수료율이 전환 전 판매수수료율보다 높을 경우에는 전환금액 대비하여 그 비율차이에 해당하는 금액을 수수료로 징구한다.	<table border="1"> <thead> <tr> <th>현행 최저투자금액 (또는 환전이 자유로운 주요 통화로 표시된 그 상당액)</th> <th>클래스A (임의식)</th> <th>클래스A (적립식)</th> <th>클래스A (거치식)</th> </tr> </thead> <tbody> <tr> <td>최초투자를 위한 최저투자금액</td> <td>US\$ 2,500에 해당하는 원화금액</td> <td>US\$ 1,000에 해당하는 원화금액</td> <td>US\$ 1,000에 해당하는 원화금액</td> </tr> <tr> <td>추가투자를 위한 최저투자금액</td> <td>US\$ 1,000에 해당하는 원화금액</td> <td>US\$ 100에 해당하는 원화금액</td> <td>US\$ 500에 해당하는 원화금액</td> </tr> <tr> <td>최초전환을 위한 최저투자금액</td> <td>US\$ 2,500에 해당하는 원화금액</td> <td>-</td> <td>US\$ 1,000에 해당하는 원화금액</td> </tr> <tr> <td>추가전환을 위한 최저투자금액</td> <td>US\$ 1,000에 해당하는 원화금액</td> <td>-</td> <td>US\$ 500에 해당하는 원화금액</td> </tr> <tr> <td>최소환매금액</td> <td>환매주문 당일 기준 US\$ 1,000에 해당하는 원화금액</td> <td>-</td> <td>US\$ 500에 해당하는 원화금액</td> </tr> <tr> <td>최소보유금액</td> <td>환매주문 당일 또는 전환주문 당일 기준 US\$ 2,500에 해당하는 원화금액</td> <td>-</td> <td>환매주문 당일 또는 전환주문 당일 기준 US\$ 1,000에 해당하는 원화금액</td> </tr> </tbody> </table>	현행 최저투자금액 (또는 환전이 자유로운 주요 통화로 표시된 그 상당액)	클래스A (임의식)	클래스A (적립식)	클래스A (거치식)	최초투자를 위한 최저투자금액	US\$ 2,500에 해당하는 원화금액	US\$ 1,000에 해당하는 원화금액	US\$ 1,000에 해당하는 원화금액	추가투자를 위한 최저투자금액	US\$ 1,000에 해당하는 원화금액	US\$ 100에 해당하는 원화금액	US\$ 500에 해당하는 원화금액	최초전환을 위한 최저투자금액	US\$ 2,500에 해당하는 원화금액	-	US\$ 1,000에 해당하는 원화금액	추가전환을 위한 최저투자금액	US\$ 1,000에 해당하는 원화금액	-	US\$ 500에 해당하는 원화금액	최소환매금액	환매주문 당일 기준 US\$ 1,000에 해당하는 원화금액	-	US\$ 500에 해당하는 원화금액	최소보유금액	환매주문 당일 또는 전환주문 당일 기준 US\$ 2,500에 해당하는 원화금액	-	환매주문 당일 또는 전환주문 당일 기준 US\$ 1,000에 해당하는 원화금액
A 유형주식			N 유형주식																																													
	주식형/혼합형	채권형	0.5%																																													
US\$100,000미만	1.50%	1.20%																																														
US\$100,000 - US\$1,000,000미만	1.00%	1.00%																																														
US\$1,000,000이상	0.75%	0.75%																																														
현행 최저투자금액 (또는 환전이 자유로운 주요 통화로 표시된 그 상당액)	클래스A (임의식)	클래스A (적립식)	클래스A (거치식)																																													
최초투자를 위한 최저투자금액	US\$ 2,500에 해당하는 원화금액	US\$ 1,000에 해당하는 원화금액	US\$ 1,000에 해당하는 원화금액																																													
추가투자를 위한 최저투자금액	US\$ 1,000에 해당하는 원화금액	US\$ 100에 해당하는 원화금액	US\$ 500에 해당하는 원화금액																																													
최초전환을 위한 최저투자금액	US\$ 2,500에 해당하는 원화금액	-	US\$ 1,000에 해당하는 원화금액																																													
추가전환을 위한 최저투자금액	US\$ 1,000에 해당하는 원화금액	-	US\$ 500에 해당하는 원화금액																																													
최소환매금액	환매주문 당일 기준 US\$ 1,000에 해당하는 원화금액	-	US\$ 500에 해당하는 원화금액																																													
최소보유금액	환매주문 당일 또는 전환주문 당일 기준 US\$ 2,500에 해당하는 원화금액	-	환매주문 당일 또는 전환주문 당일 기준 US\$ 1,000에 해당하는 원화금액																																													
				* 장기적립형 투자에 의한 펀드매입은 모든 판매사에 해당하지 않을 수도 있다.																																												
10	푸르덴셜투자증권 판매대행회사는 매입주문금액에 따라 다음의 수수료율을 적용한다. <table border="1"> <thead> <tr> <th rowspan="2">납입개월차</th> <th colspan="2">A 유형주식</th> <th>N 유형주식</th> </tr> <tr> <th>주식형(혼합형) 및 채권형</th> <th>주식형(혼합형) 및 채권형</th> <th>없음</th> </tr> </thead> <tbody> <tr> <td>임의식</td> <td colspan="2">1.4%</td> <td rowspan="2">없음</td> </tr> <tr> <td rowspan="2">적립식</td> <td>1개월 - 24개월</td> <td>1.4%</td> </tr> <tr> <td>25개월 이상</td> <td>1.0%</td> <td></td> </tr> </tbody> </table> <p>다만, 푸르덴셜투자증권은 대한민국의 투자자가 특정 하위펀드의 A주식을 적립식계좌로 매입하는 경우 선취판매수수료로 최</p>	납입개월차	A 유형주식		N 유형주식	주식형(혼합형) 및 채권형	주식형(혼합형) 및 채권형	없음	임의식	1.4%		없음	적립식	1개월 - 24개월	1.4%	25개월 이상	1.0%		없음 주주들은 모든 평가일에 어떤 유형의 주식을 다른 펀드의 동일 유형 또는 다른 유형의 주식으로 전환하거나, 동일 펀드의 (가능한 경우) 다른 유형의 주식으로 전환할 수 있다. 전환하는 금액에 대하여 전환수수료를 징구하지 아니한다.	<table border="1"> <thead> <tr> <th>현행 최저투자금액 (또는 환전이 자유로운 주요 통화로 표시된 그 상당액)</th> <th>클래스A (임의식)</th> <th>클래스A (적립식)</th> <th>)</th> </tr> </thead> <tbody> <tr> <td>최초투자를 위한 최저투자금액</td> <td>10,000,000원</td> <td>200,000원</td> <td></td> </tr> <tr> <td>추가투자를 위한 최저투자금액</td> <td>10,000,000원</td> <td>200,000원</td> <td></td> </tr> <tr> <td>최초전환을 위한 최저투자금액</td> <td>US\$ 2,500에 해당하는 원화금액 다만 US\$ 1,000에 해당하는 원화금액 적용가능</td> <td>-</td> <td></td> </tr> </tbody> </table>	현행 최저투자금액 (또는 환전이 자유로운 주요 통화로 표시된 그 상당액)	클래스A (임의식)	클래스A (적립식)	)	최초투자를 위한 최저투자금액	10,000,000원	200,000원		추가투자를 위한 최저투자금액	10,000,000원	200,000원		최초전환을 위한 최저투자금액	US\$ 2,500에 해당하는 원화금액 다만 US\$ 1,000에 해당하는 원화금액 적용가능	-													
납입개월차	A 유형주식		N 유형주식																																													
	주식형(혼합형) 및 채권형	주식형(혼합형) 및 채권형	없음																																													
임의식	1.4%		없음																																													
적립식	1개월 - 24개월	1.4%																																														
	25개월 이상	1.0%																																														
현행 최저투자금액 (또는 환전이 자유로운 주요 통화로 표시된 그 상당액)	클래스A (임의식)	클래스A (적립식)	)																																													
최초투자를 위한 최저투자금액	10,000,000원	200,000원																																														
추가투자를 위한 최저투자금액	10,000,000원	200,000원																																														
최초전환을 위한 최저투자금액	US\$ 2,500에 해당하는 원화금액 다만 US\$ 1,000에 해당하는 원화금액 적용가능	-																																														

	하위펀드수	선취판매수수료	환매 수수 료	전환 수수료	최저투자금액			
		<p>초투자금액 납입 후 (i)24개월이 될 때까지는 납입금액의 1.4%를, (ii)25개월 이후부터는 납입금액의 1.0%를 각각 부과함</p> <p>최초 납입시점으로부터 25개월이 경과한 경우에도 직전월까지의 총 불입금액이 최초 월 불입 약정 금액의 24배에 미달하는 경우에는 월 불입약정금액을 기준으로 24개월분이 될 때까지의 누계액에 도달한 다음부터 납입금액의 1.0%를 적용함</p>		<p>별도판매수수료 없음</p> <p>단, 별도의 사전 합의가 있는 경우에 한하여, 다른유형 주식으로 전환을 할 때에는 전환 후 주식유형의 판매수수료율이 전환 전 판매수수료율보다 높을 경우에는 전환금액 대비하여 그 비율차이에 해당하는 금액을 수수료로 징구한다.</p> <p>모든 주식 전환 요청은 전환의 대상이 되는 주식과 관련된 모든 이전 거래가 완료되어 해당 주식에 대한 결제금 전액을 수령할 때까지 실행되지 않는다. 일부 전환불가.</p>	추가전환을 위한 최저투자금액	US\$ 1,000에 해당하는 원화금액 다만 US\$ 500에 해당하는 원화금액 적용가능	-	
					최소환매금액	환매주문 당일 기준 US\$ 1,000에 해당하는 원화금액. 다만 US\$ 500에 해당하는 원화금액 적용가능	-	
					최소보유금액	환매주문 당일 또는 전환주문 당일 기준 US\$ 2,500에 해당하는 원화금액. 다만 US\$ 1,000에 해당하는 원화금액 적용가능	-	
* 장기적립형 투자에 의한 펀드매입은 모든 판매사에 해당하지 않을 수도 있다.								

	하위펀드수	선취판매수수료	환매수수료	전환수수료	최저투자금액																																																								
11	한국 투자증권	<p>판매대행회사는 매입신청금액에 따라 다음의 수수료율을 적용한다.</p> <table border="1"> <thead> <tr> <th colspan="2">A 유형주식</th> <th rowspan="2">주식형 (혼합형)</th> <th rowspan="2">채권형</th> <th rowspan="2">N 유형 주식</th> </tr> <tr> <th>매입신청금액/납입회차</th> <th></th> </tr> </thead> <tbody> <tr> <td>임의식</td> <td>USD1,000 이상 - USD100,000 미만</td> <td rowspan="2">1.50%</td> <td rowspan="2">1.20%</td> <td rowspan="2">0.50%</td> </tr> <tr> <td>적립식</td> <td>1회 - 6회</td> </tr> <tr> <td>임의식</td> <td>USD100,000 이상 - USD1,000,000미만</td> <td rowspan="2">1.00%</td> <td rowspan="2">1.00%</td> <td rowspan="2">0.50%</td> </tr> <tr> <td>적립식</td> <td>7회 - 24회</td> </tr> <tr> <td>임의식</td> <td>USD1,000,000 이상</td> <td rowspan="2">0.75%</td> <td rowspan="2">0.75%</td> <td rowspan="2">0.50%</td> </tr> <tr> <td>적립식</td> <td>25회 이상</td> </tr> </tbody> </table> <p>현금유동형 펀드의 경우 초기판매수수료 없음</p>	A 유형주식		주식형 (혼합형)	채권형	N 유형 주식	매입신청금액/납입회차		임의식	USD1,000 이상 - USD100,000 미만	1.50%	1.20%	0.50%	적립식	1회 - 6회	임의식	USD100,000 이상 - USD1,000,000미만	1.00%	1.00%	0.50%	적립식	7회 - 24회	임의식	USD1,000,000 이상	0.75%	0.75%	0.50%	적립식	25회 이상	없음	<p>전환 불가</p> <p>별도판매수수료 없음</p> <p>단, 별도의 사전 합의가 있는 경우에 한하여, 상기 전환수수료 이외에, 다른유형 주식으로 전환을 할 때에는 전환 후 주식유형의 판매수수료율이 전환 전 판매수수료율보다 높을 경우에는 전환금액 대비하여 그 비율차이에 해당하는 금액을 수수료로 청구한다.</p>	<table border="1"> <thead> <tr> <th>현행 최저투자금액 (또는 환전이 자유로운 주요 통화로 표시된 그 상당액)</th> <th>클래스A (임의식)</th> <th>클래스A (적립식)</th> <th>클래스A (거치식)</th> </tr> </thead> <tbody> <tr> <td>최초투자를 위한 최저투자금액</td> <td>5,000,000원</td> <td>150,000원</td> <td>5,000,000원</td> </tr> <tr> <td>추가투자를 위한 최저투자금액</td> <td>US\$ 3,000에 해당하는 원화금액</td> <td>10,000원</td> <td>거치식의 경우 추가투자불가</td> </tr> <tr> <td>최초전환을 위한 최저투자금액</td> <td>-</td> <td>-</td> <td>-</td> </tr> <tr> <td>추가전환을 위한 최저투자금액</td> <td>-</td> <td>-</td> <td>-</td> </tr> <tr> <td>최소환매금액</td> <td>환매주문 당일 기준 US\$ 2,000에 해당하는 원화금액</td> <td>-</td> <td>환매주문 당일 기준 US \$2,000에 해당하는 원화금액</td> </tr> <tr> <td>최소보유금액</td> <td>환매주문 당일 또는 전환주문 당일 기준 US\$ 3,000에 해당하는 원화금액</td> <td>-</td> <td>환매주문 당일 또는 전환주문 당일 기준 US\$ 3,000에 해당하는 원화금액</td> </tr> </tbody> </table> <p>* 장기적립형 투자에 의한 펀드매입은 모든 판매사에 해당하지 않을 수도 있다.</p> <p>* 랩어카운트 (Wrap Account) 고객에게는 150달러 이상의 최초매입금액이 적용된다.</p>	현행 최저투자금액 (또는 환전이 자유로운 주요 통화로 표시된 그 상당액)	클래스A (임의식)	클래스A (적립식)	클래스A (거치식)	최초투자를 위한 최저투자금액	5,000,000원	150,000원	5,000,000원	추가투자를 위한 최저투자금액	US\$ 3,000에 해당하는 원화금액	10,000원	거치식의 경우 추가투자불가	최초전환을 위한 최저투자금액	-	-	-	추가전환을 위한 최저투자금액	-	-	-	최소환매금액	환매주문 당일 기준 US\$ 2,000에 해당하는 원화금액	-	환매주문 당일 기준 US \$2,000에 해당하는 원화금액	최소보유금액	환매주문 당일 또는 전환주문 당일 기준 US\$ 3,000에 해당하는 원화금액	-	환매주문 당일 또는 전환주문 당일 기준 US\$ 3,000에 해당하는 원화금액
A 유형주식		주식형 (혼합형)	채권형	N 유형 주식																																																									
매입신청금액/납입회차																																																													
임의식	USD1,000 이상 - USD100,000 미만	1.50%	1.20%	0.50%																																																									
적립식	1회 - 6회																																																												
임의식	USD100,000 이상 - USD1,000,000미만	1.00%	1.00%	0.50%																																																									
적립식	7회 - 24회																																																												
임의식	USD1,000,000 이상	0.75%	0.75%	0.50%																																																									
적립식	25회 이상																																																												
현행 최저투자금액 (또는 환전이 자유로운 주요 통화로 표시된 그 상당액)	클래스A (임의식)	클래스A (적립식)	클래스A (거치식)																																																										
최초투자를 위한 최저투자금액	5,000,000원	150,000원	5,000,000원																																																										
추가투자를 위한 최저투자금액	US\$ 3,000에 해당하는 원화금액	10,000원	거치식의 경우 추가투자불가																																																										
최초전환을 위한 최저투자금액	-	-	-																																																										
추가전환을 위한 최저투자금액	-	-	-																																																										
최소환매금액	환매주문 당일 기준 US\$ 2,000에 해당하는 원화금액	-	환매주문 당일 기준 US \$2,000에 해당하는 원화금액																																																										
최소보유금액	환매주문 당일 또는 전환주문 당일 기준 US\$ 3,000에 해당하는 원화금액	-	환매주문 당일 또는 전환주문 당일 기준 US\$ 3,000에 해당하는 원화금액																																																										
12	굿모닝 신한증권	<p>가. 판매대행회사는 매입주문금액에 따라 다음의 수수료율을 적용한다.</p> <table border="1"> <thead> <tr> <th rowspan="2">매입주문금액</th> <th colspan="2">선취판매수수료</th> </tr> <tr> <th>주식/ 혼합형</th> <th>채권형</th> </tr> </thead> <tbody> <tr> <td>US\$1,000 이상 - US\$100,000 미만</td> <td>1.5%</td> <td>1.2%</td> </tr> <tr> <td>US\$100,000 이상 - US\$1,000,000 미만</td> <td>1.0%</td> <td>0.8%</td> </tr> <tr> <td>US\$1,000,000 이상 (1회 매입기준)</td> <td colspan="2">0.50%</td> </tr> </tbody> </table>	매입주문금액	선취판매수수료		주식/ 혼합형	채권형	US\$1,000 이상 - US\$100,000 미만	1.5%	1.2%	US\$100,000 이상 - US\$1,000,000 미만	1.0%	0.8%	US\$1,000,000 이상 (1회 매입기준)	0.50%		없음	<p>전환하는 금액에 대하여 1%</p> <p>별도판매수수료 없음</p> <p>단, 별도의 사전 합의가 있는 경우에 한하여, 상기 전환수수료 이외에, 다른유형 주식으로 전환을 할 때에는 전환 후 주식유형의 판매수수료율이 전환 전 판매수수료율보다 높을 경우에는 전환금액 대비하여 그 비율차이에 해당하는 금액을 수수료로 청구한다.</p>	<table border="1"> <thead> <tr> <th>현행 최저투자금액 (또는 환전이 자유로운 주요 통화로 표시된 그 상당액)</th> <th>클래스A (임의식)</th> <th>클래스A (적립식)</th> <th>클래스A (거치식)</th> </tr> </thead> <tbody> <tr> <td>최초투자를 위한 최저투자금액</td> <td>US\$ 2,500에 해당하는 원화금액</td> <td>US\$ 1,000에 해당하는 원화금액</td> <td>US\$ 1,000에 해당하는 원화금액</td> </tr> <tr> <td>추가투자를 위한 최저투자금액</td> <td>US\$ 1,000에 해당하는 원화금액</td> <td>US\$ 100에 해당하는 원화금액</td> <td>US\$ 500 에 해당하는 원화금액</td> </tr> <tr> <td>최초전환을 위한 최저투자금액</td> <td>US\$ 2,500에 해당하는 원화금액</td> <td>-</td> <td>US\$ 1,000에 해당하는 원화금액</td> </tr> <tr> <td>추가전환을 위한</td> <td>US\$ 1,000에 해당하는 원화금액</td> <td>-</td> <td>US\$ 500에 해당하는 원화금액</td> </tr> </tbody> </table>	현행 최저투자금액 (또는 환전이 자유로운 주요 통화로 표시된 그 상당액)	클래스A (임의식)	클래스A (적립식)	클래스A (거치식)	최초투자를 위한 최저투자금액	US\$ 2,500에 해당하는 원화금액	US\$ 1,000에 해당하는 원화금액	US\$ 1,000에 해당하는 원화금액	추가투자를 위한 최저투자금액	US\$ 1,000에 해당하는 원화금액	US\$ 100에 해당하는 원화금액	US\$ 500 에 해당하는 원화금액	최초전환을 위한 최저투자금액	US\$ 2,500에 해당하는 원화금액	-	US\$ 1,000에 해당하는 원화금액	추가전환을 위한	US\$ 1,000에 해당하는 원화금액	-	US\$ 500에 해당하는 원화금액																						
매입주문금액	선취판매수수료																																																												
	주식/ 혼합형	채권형																																																											
US\$1,000 이상 - US\$100,000 미만	1.5%	1.2%																																																											
US\$100,000 이상 - US\$1,000,000 미만	1.0%	0.8%																																																											
US\$1,000,000 이상 (1회 매입기준)	0.50%																																																												
현행 최저투자금액 (또는 환전이 자유로운 주요 통화로 표시된 그 상당액)	클래스A (임의식)	클래스A (적립식)	클래스A (거치식)																																																										
최초투자를 위한 최저투자금액	US\$ 2,500에 해당하는 원화금액	US\$ 1,000에 해당하는 원화금액	US\$ 1,000에 해당하는 원화금액																																																										
추가투자를 위한 최저투자금액	US\$ 1,000에 해당하는 원화금액	US\$ 100에 해당하는 원화금액	US\$ 500 에 해당하는 원화금액																																																										
최초전환을 위한 최저투자금액	US\$ 2,500에 해당하는 원화금액	-	US\$ 1,000에 해당하는 원화금액																																																										
추가전환을 위한	US\$ 1,000에 해당하는 원화금액	-	US\$ 500에 해당하는 원화금액																																																										

하위펀드수	선취판매수수료	환매수수료	전환수수료	최저투자금액																																												
	<p>나. 장기적립형 투자의 경우에는 매입회차에 따라 다음의 판매수수료율을 적용한다.</p> <table border="1"> <thead> <tr> <th>매입회차</th> <th>수수료율</th> </tr> </thead> <tbody> <tr> <td>1-12회</td> <td>1.5%</td> </tr> <tr> <td>13회 -24회</td> <td>1.0%</td> </tr> <tr> <td>24회 이상</td> <td>0.5%</td> </tr> </tbody> </table> <ul style="list-style-type: none"> <li>• 추가매입시에는 주문전일의 주당순자산가치 (NAVPS)를 기준으로 기존 매입주식의 평가금액을 합산하여 수수료율을 차등적용한다.</li> <li>• 상기 "가" 내지 "나"에도 불구하고, 판매대행회사는 상기 판매수수료에서 일정률을 할인한 판매수수료율을 적용할 수 있다.</li> </ul> <p>다. 매입주문 금액 (2개이상의 펀드 매입시는 합계금액)에 따라 위의 수수료율을 적용하여 판매수수료를 받게되며, 환매수수료는 면제된다.</p>	매입회차	수수료율	1-12회	1.5%	13회 -24회	1.0%	24회 이상	0.5%			<table border="1"> <thead> <tr> <th>최저투자금액</th> <th></th> <th></th> <th></th> </tr> </thead> <tbody> <tr> <td>최소환매금액</td> <td>환매주문 당일 기준 US\$ 1,000에 해당하는 원화금액</td> <td>-</td> <td>US\$ 500에 해당하는 원화금액</td> </tr> <tr> <td>최소보유금액</td> <td>환매주문 당일 또는 전환주문 당일 기준 US\$ 2,500에 해당하는 원화금액</td> <td>-</td> <td>환매주문 당일 또는 전환주문 당일 기준 US\$ 1,000에 해당하는 원화금액</td> </tr> </tbody> </table> <p>* 장기적립형 투자에 의한 펀드매입은 모든 판매사에 해당하지 않을 수도 있다.</p>	최저투자금액				최소환매금액	환매주문 당일 기준 US\$ 1,000에 해당하는 원화금액	-	US\$ 500에 해당하는 원화금액	최소보유금액	환매주문 당일 또는 전환주문 당일 기준 US\$ 2,500에 해당하는 원화금액	-	환매주문 당일 또는 전환주문 당일 기준 US\$ 1,000에 해당하는 원화금액																								
매입회차	수수료율																																															
1-12회	1.5%																																															
13회 -24회	1.0%																																															
24회 이상	0.5%																																															
최저투자금액																																																
최소환매금액	환매주문 당일 기준 US\$ 1,000에 해당하는 원화금액	-	US\$ 500에 해당하는 원화금액																																													
최소보유금액	환매주문 당일 또는 전환주문 당일 기준 US\$ 2,500에 해당하는 원화금액	-	환매주문 당일 또는 전환주문 당일 기준 US\$ 1,000에 해당하는 원화금액																																													
13 메릴린치	<p>판매대행회사는 매입주문금액에 따라 다음의 수수료율을 적용한다.</p> <table border="1"> <thead> <tr> <th>매입대금 (X)</th> <th>주식형/혼합형</th> <th>채권형</th> <th>단기금융형</th> </tr> </thead> <tbody> <tr> <td>US 5,000 ≤ X &lt; US\$ 1,500,000</td> <td>2.00%</td> <td>1.20%</td> <td>0%</td> </tr> <tr> <td>US\$1,500,000 ≤ X &lt; US\$3,000,000</td> <td>1.50%</td> <td>1.00%</td> <td>0%</td> </tr> <tr> <td>US\$3,000,000 ≤ X</td> <td>1.00%</td> <td>0.75%</td> <td>0%</td> </tr> </tbody> </table> <ul style="list-style-type: none"> <li>• X는 매입대금 (매수신청금액)으로 판매수수료와 투자원금을 합한 금액임.</li> <li>• 상기 설명은 펀드의 기준통화가 미국 달러화인 경우를 가정한 것이며, 기타 미국 달러화 이외의 경우에는 미국달러화에 상당하는 금액을 기준으로 한다.</li> </ul>	매입대금 (X)	주식형/혼합형	채권형	단기금융형	US 5,000 ≤ X < US\$ 1,500,000	2.00%	1.20%	0%	US\$1,500,000 ≤ X < US\$3,000,000	1.50%	1.00%	0%	US\$3,000,000 ≤ X	1.00%	0.75%	0%	없음	<p>전환하는 금액에 대하여 0.5%</p> <p>별도판매수수료 없음</p> <p>단, 별도의 사전 합의가 있는 경우에 한하여, 상기 전환수수료 이외에, 다른유형 주식으로 전환을 할 때에는 전환 후 주식유형의 판매수수료율이 전환 전 판매수수료율보다 높을 경우에는 전환금액 대비하여 그 비율차이에 해당하는 금액을 수수료로 징구한다.</p>	<table border="1"> <thead> <tr> <th>현행 최저투자금액 (또는 환전이 자유로운 주요 통화로 표시된 그 상당액)</th> <th>클래스A (임의식)</th> <th>클래스A (적립식)</th> <th>클래스A (거치식)</th> </tr> </thead> <tbody> <tr> <td>최초투자를 위한 최저투자금액</td> <td>USD 5,000</td> <td>-</td> <td>-</td> </tr> <tr> <td>추가투자를 위한 최저투자금액</td> <td>USD 1,000</td> <td>-</td> <td>-</td> </tr> <tr> <td>최초전환을 위한 최저투자금액</td> <td>USD 5,000</td> <td>-</td> <td>-</td> </tr> <tr> <td>추가전환을 위한 최저투자금액</td> <td>USD 1,000</td> <td>-</td> <td>-</td> </tr> <tr> <td>최소환매금액</td> <td>USD1,000</td> <td>-</td> <td>-</td> </tr> <tr> <td>최소보유금액</td> <td>환매주문 당일 또는 전환주문 당일 기준 USD 2,500</td> <td>-</td> <td>-</td> </tr> </tbody> </table>	현행 최저투자금액 (또는 환전이 자유로운 주요 통화로 표시된 그 상당액)	클래스A (임의식)	클래스A (적립식)	클래스A (거치식)	최초투자를 위한 최저투자금액	USD 5,000	-	-	추가투자를 위한 최저투자금액	USD 1,000	-	-	최초전환을 위한 최저투자금액	USD 5,000	-	-	추가전환을 위한 최저투자금액	USD 1,000	-	-	최소환매금액	USD1,000	-	-	최소보유금액	환매주문 당일 또는 전환주문 당일 기준 USD 2,500	-	-
매입대금 (X)	주식형/혼합형	채권형	단기금융형																																													
US 5,000 ≤ X < US\$ 1,500,000	2.00%	1.20%	0%																																													
US\$1,500,000 ≤ X < US\$3,000,000	1.50%	1.00%	0%																																													
US\$3,000,000 ≤ X	1.00%	0.75%	0%																																													
현행 최저투자금액 (또는 환전이 자유로운 주요 통화로 표시된 그 상당액)	클래스A (임의식)	클래스A (적립식)	클래스A (거치식)																																													
최초투자를 위한 최저투자금액	USD 5,000	-	-																																													
추가투자를 위한 최저투자금액	USD 1,000	-	-																																													
최초전환을 위한 최저투자금액	USD 5,000	-	-																																													
추가전환을 위한 최저투자금액	USD 1,000	-	-																																													
최소환매금액	USD1,000	-	-																																													
최소보유금액	환매주문 당일 또는 전환주문 당일 기준 USD 2,500	-	-																																													



하위펀드수	선취판매수수료	환매 수수 료	전환 수수료	최저투자금액																																																																				
14 우리 투자증권	<p>판매대행회사는 매입주문금액에 따라 다음의 수수료율을 적용한다.</p> <table border="1" data-bbox="288 504 922 855"> <thead> <tr> <th rowspan="2"></th> <th rowspan="2">매입주문금액/ 매입회차</th> <th colspan="3">선취판매수수료</th> <th rowspan="2">환매 수수료</th> </tr> <tr> <th>주식/ 혼합형</th> <th>채권형</th> <th>현금 유동형</th> </tr> </thead> <tbody> <tr> <td rowspan="3">임의식</td> <td>US\$100,000 미만</td> <td>1.5%</td> <td>1.2%</td> <td rowspan="3">0%</td> <td rowspan="3">0%</td> </tr> <tr> <td>US\$1,000,000 미만</td> <td>1.0%</td> <td>0.8%</td> </tr> <tr> <td>US\$1,000,000 이상</td> <td>0.5%</td> <td>0.5%</td> </tr> <tr> <td rowspan="3">적립식</td> <td>1-6회</td> <td colspan="2">2%</td> <td></td> <td></td> </tr> <tr> <td>7-24회</td> <td colspan="2">1.5%</td> <td></td> <td></td> </tr> <tr> <td>25회 이상</td> <td colspan="2">1%</td> <td></td> <td></td> </tr> </tbody> </table> <p>* 추가매입시에는 주문전일의 주당 순자산가치를 기준으로 기존 매입주식의 평가금액을 합산하여 수수료율을 차등적용한다.</p>		매입주문금액/ 매입회차	선취판매수수료			환매 수수료	주식/ 혼합형	채권형	현금 유동형	임의식	US\$100,000 미만	1.5%	1.2%	0%	0%	US\$1,000,000 미만	1.0%	0.8%	US\$1,000,000 이상	0.5%	0.5%	적립식	1-6회	2%				7-24회	1.5%				25회 이상	1%				없음	<p>전환하는 금액에 대하여 1% 별도판매수수료 없음</p> <p>단, 별도의 사전 합의가 있는 경우에 한하여, 상기 전환수수료 이외에, 다른유형 주식으로 전환을 할 때에는 전환 후 주식유형의 판매수수료율이 전환 전 판매수수료율보다 높을 경우에는 전환금액 대비하여 그 비율차이에 해당하는 금액을 수수료로 청구한다.</p>	<table border="1"> <thead> <tr> <th>현행 최저투자금액 (또는 환전이 자유로운 주요 통화로 표시된 그 상당액)</th> <th>클래스A (임의식)</th> <th>클래스A (적립식)</th> <th>클래스A (거치식)</th> </tr> </thead> <tbody> <tr> <td>최초투자자를 위한 최저투자금액</td> <td>US\$ 2,500에 해당하는 원화금액</td> <td>US\$ 1,000에 해당하는 원화금액</td> <td>US\$ 1,000에 해당하는 원화금액</td> </tr> <tr> <td>추가투자자를 위한 최저투자금액</td> <td>US\$ 1,000에 해당하는 원화금액</td> <td>US\$ 100에 해당하는 원화금액</td> <td>US\$ 500 에 해당하는 원화금액</td> </tr> <tr> <td>최초전환을 위한 최저투자금액</td> <td>US\$ 2,500에 해당하는 원화금액</td> <td>-</td> <td>US\$ 1,000에 해당하는 원화금액</td> </tr> <tr> <td>추가전환을 위한 최저투자금액</td> <td>US\$ 1,000에 해당하는 원화금액</td> <td>-</td> <td>US\$ 500에 해당하는 원화금액</td> </tr> <tr> <td>최소환매금액</td> <td>환매주문 당일 기준 US\$ 1,000에 해당하는 원화금액</td> <td>-</td> <td>US\$ 500에 해당하는 원화금액</td> </tr> <tr> <td>최소보유금액</td> <td>환매주문 당일 또는 전환주문 당일 기준 US\$ 2,500에 해당하는 원화금액</td> <td>-</td> <td>환매주문 당일 또는 전환주문 당일 기준 US\$ 1,000에 해당하는 원화금액</td> </tr> </tbody> </table>	현행 최저투자금액 (또는 환전이 자유로운 주요 통화로 표시된 그 상당액)	클래스A (임의식)	클래스A (적립식)	클래스A (거치식)	최초투자자를 위한 최저투자금액	US\$ 2,500에 해당하는 원화금액	US\$ 1,000에 해당하는 원화금액	US\$ 1,000에 해당하는 원화금액	추가투자자를 위한 최저투자금액	US\$ 1,000에 해당하는 원화금액	US\$ 100에 해당하는 원화금액	US\$ 500 에 해당하는 원화금액	최초전환을 위한 최저투자금액	US\$ 2,500에 해당하는 원화금액	-	US\$ 1,000에 해당하는 원화금액	추가전환을 위한 최저투자금액	US\$ 1,000에 해당하는 원화금액	-	US\$ 500에 해당하는 원화금액	최소환매금액	환매주문 당일 기준 US\$ 1,000에 해당하는 원화금액	-	US\$ 500에 해당하는 원화금액	최소보유금액	환매주문 당일 또는 전환주문 당일 기준 US\$ 2,500에 해당하는 원화금액	-	환매주문 당일 또는 전환주문 당일 기준 US\$ 1,000에 해당하는 원화금액			
				매입주문금액/ 매입회차	선취판매수수료			환매 수수료																																																																
		주식/ 혼합형	채권형		현금 유동형																																																																			
	임의식	US\$100,000 미만	1.5%	1.2%	0%	0%																																																																		
		US\$1,000,000 미만	1.0%	0.8%																																																																				
		US\$1,000,000 이상	0.5%	0.5%																																																																				
	적립식	1-6회	2%																																																																					
		7-24회	1.5%																																																																					
		25회 이상	1%																																																																					
	현행 최저투자금액 (또는 환전이 자유로운 주요 통화로 표시된 그 상당액)	클래스A (임의식)	클래스A (적립식)	클래스A (거치식)																																																																				
최초투자자를 위한 최저투자금액	US\$ 2,500에 해당하는 원화금액	US\$ 1,000에 해당하는 원화금액	US\$ 1,000에 해당하는 원화금액																																																																					
추가투자자를 위한 최저투자금액	US\$ 1,000에 해당하는 원화금액	US\$ 100에 해당하는 원화금액	US\$ 500 에 해당하는 원화금액																																																																					
최초전환을 위한 최저투자금액	US\$ 2,500에 해당하는 원화금액	-	US\$ 1,000에 해당하는 원화금액																																																																					
추가전환을 위한 최저투자금액	US\$ 1,000에 해당하는 원화금액	-	US\$ 500에 해당하는 원화금액																																																																					
최소환매금액	환매주문 당일 기준 US\$ 1,000에 해당하는 원화금액	-	US\$ 500에 해당하는 원화금액																																																																					
최소보유금액	환매주문 당일 또는 전환주문 당일 기준 US\$ 2,500에 해당하는 원화금액	-	환매주문 당일 또는 전환주문 당일 기준 US\$ 1,000에 해당하는 원화금액																																																																					
				* 장기적립형 투자에 의한 펀드매입은 모든 판매사에 해당하지 않을 수도 있다.																																																																				

	하위펀드수	선취판매수수료	환매 수수 료	전환 수수료	최저투자금액																
15	하나은행	<p>판매대행회사인 하나은행은 매입주문금액에 따라 다음의 수수료율을 적용한다.</p> <table border="1" data-bbox="291 670 920 901"> <thead> <tr> <th colspan="2">매입신청금액 / 납입회차</th> <th>A유형 주식</th> </tr> </thead> <tbody> <tr> <td>임의식</td> <td>USD1,000 이상 - USD100,000 미만</td> <td rowspan="2">1.50%</td> </tr> <tr> <td>적립식</td> <td>1회 - 6회</td> </tr> <tr> <td>임의식</td> <td>USD100,000 이상</td> <td rowspan="2">1.00%</td> </tr> <tr> <td>적립식</td> <td>7회 이상</td> </tr> </tbody> </table> <p>* 매입신청금액은 판매수수료와 투자원금을 합한 금액임  * 추가매입시에는 주문전일의 주당 순자산가치 (NAVPS)를 기준으로 기존매입주식의 평가금액을 합산하여 수수료율을 차등 적용한다.  * 현금 유동형 펀드 (Liquid Reserve Fund)는 초기 판매 수수료를 징구하지 않는다.</p>	매입신청금액 / 납입회차		A유형 주식	임의식	USD1,000 이상 - USD100,000 미만	1.50%	적립식	1회 - 6회	임의식	USD100,000 이상	1.00%	적립식	7회 이상	없음	<p>전환하는 금액에 대하여 1%</p> <p>별도판매수수료 없음</p> <p>단, 별도의 사전 합의가 있는 경우에 한하여, 상기 전환수수료 이외에, 다른유형 주식으로 전환을 할 때에는 전환 후 주식유형의 판매수수료율이 전환 전 판매수수료율보다 높을 경우에는 전환금액 대비하여 그 비율차이에 해당하는 금액을 수수료로 징구한다.</p>	<p>현행 최저투자금액 (또는 환전이 자유로운 주요 통화로 표시된 그 상당액)</p>	<p>클래스A (임의식)</p>	<p>클래스A (적립식)</p>	
매입신청금액 / 납입회차		A유형 주식																			
임의식	USD1,000 이상 - USD100,000 미만	1.50%																			
적립식	1회 - 6회																				
임의식	USD100,000 이상	1.00%																			
적립식	7회 이상																				
					최초투자자를 위한 최저투자금액	US\$ 2,500에 해당하는 원화금액, 다만 US\$ 1,000에 해당하는 원화금액 적용가능	US\$ 1,000에 해당하는 원화금액														
					추가투자자를 위한 최저투자금액	US\$ 1,000에 해당하는 원화금액, 다만 US\$ 500 에 해당하는 원화금액 적용가능	US\$ 100에 해당하는 원화금액														
					최초전환을 위한 최저투자금액	US\$ 2,500에 해당하는 원화금액, 다만, US\$ 1,000에 해당하는 원화금액 적용가능	-														
					추가전환을 위한 최저투자금액	US\$ 1,000에 해당하는 원화금액, 다만 US\$ 500에 해당하는 원화금액 적용가능	-														
					최소환매금액	환매주문 당일 기준 US\$ 1,000에 해당하는 원화금액, 다만, US\$ 500에 해당하는 원화금액 적용가능	-														
					최소보유금액	환매주문 당일 또는 전환주문 당일 기준 US\$ 2,500에 해당하는 원화금액, 다만 환매주문 당일 또는 전환주문 당일 기준 US\$ 1,000에 해당하는 원화금액 적용가능	-														

	하위펀드수	선취판매수수료	환매 수수 료	전환 수수료	최저투자금액																									
					* 장기적립형 투자에 의한 펀드매입은 모든 판매사에 해당하지 않을 수도 있다.																									
16	현대증권	<p>판매대행회사는 매입주문금액에 따라 다음의 수수료율을 적용한다.</p> <table border="1" data-bbox="291 1204 920 1401"> <thead> <tr> <th rowspan="2">매입주문금액</th> <th colspan="2">선취판매수수료</th> <th rowspan="2">이연판매 수수료</th> </tr> <tr> <th>채권형/주식형/혼합형</th> <th>현금유동형</th> </tr> </thead> <tbody> <tr> <td>US\$1,000,000미만</td> <td>1%</td> <td rowspan="2">0%</td> <td>0%</td> </tr> <tr> <td>US\$1,000,000이상 (1회매입기준)</td> <td>0%</td> <td>(1년6개월이내 환매시 1%)</td> </tr> </tbody> </table> <p>※ 미화1 백만불 이상의 금액을 투자할 경우에는 판매수수료를 면</p>	매입주문금액	선취판매수수료		이연판매 수수료	채권형/주식형/혼합형	현금유동형	US\$1,000,000미만	1%	0%	0%	US\$1,000,000이상 (1회매입기준)	0%	(1년6개월이내 환매시 1%)	없음	<p>전환하는 금액에 대하여 1%</p> <p>별도판매수수료 없음</p> <p>단, 별도의 사전 합의가 있 는 경우에 한하여, 상기 전 환수수료 이외에, 다른유형</p>	<table border="1" data-bbox="1294 1145 2125 1431"> <thead> <tr> <th>현행 최저투자금액 (또는 환전이 자유로운 주요 통화로 표시된 그 상당액)</th> <th>클래스A (임의식)</th> <th>클래스A (적립식)</th> <th>클래스A (거치식)</th> </tr> </thead> <tbody> <tr> <td>최초투자를 위한 최저투자금액</td> <td>US\$ 2,500에 해당하는 원화금액</td> <td>US\$ 1,000에 해당하는 원화금액</td> <td>US\$ 1,000에 해당하는 원화금액</td> </tr> <tr> <td>추가투자를 위한 최저투자금액</td> <td>US\$ 1,000에 해당하는 원화금액</td> <td>US\$ 100에 해당하는 원화금액</td> <td>US\$ 500 에 해당하는 원화금액</td> </tr> </tbody> </table>	현행 최저투자금액 (또는 환전이 자유로운 주요 통화로 표시된 그 상당액)	클래스A (임의식)	클래스A (적립식)	클래스A (거치식)	최초투자를 위한 최저투자금액	US\$ 2,500에 해당하는 원화금액	US\$ 1,000에 해당하는 원화금액	US\$ 1,000에 해당하는 원화금액	추가투자를 위한 최저투자금액	US\$ 1,000에 해당하는 원화금액	US\$ 100에 해당하는 원화금액	US\$ 500 에 해당하는 원화금액
매입주문금액	선취판매수수료			이연판매 수수료																										
	채권형/주식형/혼합형	현금유동형																												
US\$1,000,000미만	1%	0%	0%																											
US\$1,000,000이상 (1회매입기준)	0%		(1년6개월이내 환매시 1%)																											
현행 최저투자금액 (또는 환전이 자유로운 주요 통화로 표시된 그 상당액)	클래스A (임의식)	클래스A (적립식)	클래스A (거치식)																											
최초투자를 위한 최저투자금액	US\$ 2,500에 해당하는 원화금액	US\$ 1,000에 해당하는 원화금액	US\$ 1,000에 해당하는 원화금액																											
추가투자를 위한 최저투자금액	US\$ 1,000에 해당하는 원화금액	US\$ 100에 해당하는 원화금액	US\$ 500 에 해당하는 원화금액																											

하위펀드수	선취판매수수료	환매수수료	전환수수료	최저투자금액																																												
	<p>제하며, 1년 6개월 이내에는 부분환매와 전환이 불가능하다. 단, 1년 6개월 이내에 환매할 시 환매금액의 1%를 이연판매수수료로 징구한다.</p> <p>※ 매입주문금액 = 실제주식의 매입을 위한 금액으로 매입청약금액에서 판매수수료를 차감한 금액</p> <p>※ 추가 매입시에는 주문 전일의 주당 순자산가치 (NAVPS)를 기준으로 기존 매입주식의 평가금액을 합산하여 수수료율을 차등 적용한다.</p>		<p>주식으로 전환을 할 때에는 전환 후 주식유형의 판매수수료율이 전환 전 판매수수료율보다 높을 경우에는 전환금액 대비하여 그 비율차이에 해당하는 금액을 수수료로 징구한다.</p>	<table border="1"> <tr> <td>최초전환을 위한 최저투자금액</td> <td>US\$ 2,500에 해당하는 원화금액</td> <td>-</td> <td>US\$ 1,000에 해당하는 원화금액</td> </tr> <tr> <td>추가전환을 위한 최저투자금액</td> <td>US\$ 1,000에 해당하는 원화금액</td> <td>-</td> <td>US\$ 500에 해당하는 원화금액</td> </tr> <tr> <td>최소환매금액</td> <td>환매주문 당일 기준 US\$ 1,000에 해당하는 원화금액</td> <td>-</td> <td>US\$ 500에 해당하는 원화금액</td> </tr> <tr> <td>최소보유금액</td> <td>환매주문 당일 또는 전환주문 당일 기준 US\$ 2,500에 해당하는 원화금액</td> <td>-</td> <td>환매주문 당일 또는 전환주문 당일 기준 US\$ 1,000에 해당하는 원화금액</td> </tr> </table> <p>* 장기적립형 투자에 의한 펀드매입은 모든 판매사에 해당하지 않을 수도 있다.</p>	최초전환을 위한 최저투자금액	US\$ 2,500에 해당하는 원화금액	-	US\$ 1,000에 해당하는 원화금액	추가전환을 위한 최저투자금액	US\$ 1,000에 해당하는 원화금액	-	US\$ 500에 해당하는 원화금액	최소환매금액	환매주문 당일 기준 US\$ 1,000에 해당하는 원화금액	-	US\$ 500에 해당하는 원화금액	최소보유금액	환매주문 당일 또는 전환주문 당일 기준 US\$ 2,500에 해당하는 원화금액	-	환매주문 당일 또는 전환주문 당일 기준 US\$ 1,000에 해당하는 원화금액																												
최초전환을 위한 최저투자금액	US\$ 2,500에 해당하는 원화금액	-	US\$ 1,000에 해당하는 원화금액																																													
추가전환을 위한 최저투자금액	US\$ 1,000에 해당하는 원화금액	-	US\$ 500에 해당하는 원화금액																																													
최소환매금액	환매주문 당일 기준 US\$ 1,000에 해당하는 원화금액	-	US\$ 500에 해당하는 원화금액																																													
최소보유금액	환매주문 당일 또는 전환주문 당일 기준 US\$ 2,500에 해당하는 원화금액	-	환매주문 당일 또는 전환주문 당일 기준 US\$ 1,000에 해당하는 원화금액																																													
17 대우증권	<p>판매대행회사는 매입주문금액에 따라 다음의 수수료율을 적용한다.</p> <p>(1) 임의식</p> <table border="1"> <thead> <tr> <th>금액</th> <th>채권형</th> <th>주식형/혼합형</th> <th>현금유동형</th> </tr> </thead> <tbody> <tr> <td>US\$1,000,000 미만</td> <td>1.5% (Franklin U.S. Government Fund 1.0%)</td> <td>2.0%</td> <td>-</td> </tr> <tr> <td>US\$1,000,000 미만 (1회 매입금액 기준)</td> <td>-</td> <td>-</td> <td>-</td> </tr> </tbody> </table> <p>(2) 적립식</p> <table border="1"> <thead> <tr> <th>회차</th> <th>채권형</th> <th>주식형/혼합형</th> <th>현금유동형</th> </tr> </thead> <tbody> <tr> <td>24회 미만</td> <td>1.5% (Franklin U.S. Government Fund 1.0%)</td> <td>2.0%</td> <td>-</td> </tr> <tr> <td>24회 이상</td> <td>1.0% (Franklin U.S. Government Fund 0.8%)</td> <td>1.5%</td> <td>-</td> </tr> </tbody> </table>	금액	채권형	주식형/혼합형	현금유동형	US\$1,000,000 미만	1.5% (Franklin U.S. Government Fund 1.0%)	2.0%	-	US\$1,000,000 미만 (1회 매입금액 기준)	-	-	-	회차	채권형	주식형/혼합형	현금유동형	24회 미만	1.5% (Franklin U.S. Government Fund 1.0%)	2.0%	-	24회 이상	1.0% (Franklin U.S. Government Fund 0.8%)	1.5%	-	없음	<p>전환하는 금액에 대하여 1% 별도판매수수료 없음</p> <p>단, 별도의 사전 합의가 있는 경우에 한하여, 상기 전환수수료 이외에, 다른유형 주식으로 전환을 할 때에는 전환 후 주식유형의 판매수수료율이 전환 전 판매수수료율보다 높을 경우에는 전환금액 대비하여 그 비율차이에 해당하는 금액을 수수료로 징구한다.</p>	<table border="1"> <thead> <tr> <th>현행 최저투자금액 (또는 환전이 자유로운 주요 통화로 표시된 그 상당액)</th> <th>클래스A (임의식)</th> <th>클래스A (적립식)</th> <th>클래스A (거치식)</th> </tr> </thead> <tbody> <tr> <td>최초투자를 위한 최저투자금액</td> <td>US\$ 2,000 이상에 해당하는 원화금액 (원화금액인 경우 300만원)</td> <td>-</td> <td>-</td> </tr> <tr> <td>추가투자를 위한 최저투자금액</td> <td>US\$ 1,000 이상에 해당하는 원화금액 (원화금액인 경우 200만원)</td> <td>-</td> <td>-</td> </tr> <tr> <td>최초전환을 위한 최저투자금액</td> <td>US\$ 2,000 이상에 해당하는 원화금액 (원화금액인 경우 300만원)</td> <td>-</td> <td>-</td> </tr> <tr> <td>추가전환을 위한 최저투자금액</td> <td>US\$ 1,000 이상에 해당하는 원화금액</td> <td>-</td> <td>-</td> </tr> </tbody> </table>	현행 최저투자금액 (또는 환전이 자유로운 주요 통화로 표시된 그 상당액)	클래스A (임의식)	클래스A (적립식)	클래스A (거치식)	최초투자를 위한 최저투자금액	US\$ 2,000 이상에 해당하는 원화금액 (원화금액인 경우 300만원)	-	-	추가투자를 위한 최저투자금액	US\$ 1,000 이상에 해당하는 원화금액 (원화금액인 경우 200만원)	-	-	최초전환을 위한 최저투자금액	US\$ 2,000 이상에 해당하는 원화금액 (원화금액인 경우 300만원)	-	-	추가전환을 위한 최저투자금액	US\$ 1,000 이상에 해당하는 원화금액	-	-
금액	채권형	주식형/혼합형	현금유동형																																													
US\$1,000,000 미만	1.5% (Franklin U.S. Government Fund 1.0%)	2.0%	-																																													
US\$1,000,000 미만 (1회 매입금액 기준)	-	-	-																																													
회차	채권형	주식형/혼합형	현금유동형																																													
24회 미만	1.5% (Franklin U.S. Government Fund 1.0%)	2.0%	-																																													
24회 이상	1.0% (Franklin U.S. Government Fund 0.8%)	1.5%	-																																													
현행 최저투자금액 (또는 환전이 자유로운 주요 통화로 표시된 그 상당액)	클래스A (임의식)	클래스A (적립식)	클래스A (거치식)																																													
최초투자를 위한 최저투자금액	US\$ 2,000 이상에 해당하는 원화금액 (원화금액인 경우 300만원)	-	-																																													
추가투자를 위한 최저투자금액	US\$ 1,000 이상에 해당하는 원화금액 (원화금액인 경우 200만원)	-	-																																													
최초전환을 위한 최저투자금액	US\$ 2,000 이상에 해당하는 원화금액 (원화금액인 경우 300만원)	-	-																																													
추가전환을 위한 최저투자금액	US\$ 1,000 이상에 해당하는 원화금액	-	-																																													

하위펀드수	선취판매수수료	환매수수료	전환수수료	최저투자금액																																					
	<ul style="list-style-type: none"> <li>판매수수료는 고객의 매입주문금액에서 상기 수수료율을 곱한 수치이며, 고객이 매입주문한 금액에서 판매수수료를 차감한 금액으로 주식을 매입하게 된다 (고객이 원화로 매입주문할 경우, 환전후 금액을 기준으로 한다)</li> </ul> <p>각 펀드별로 A 유형주식에 1회 매입금액이 미화 100만불 이상 가입 고객은 선취판매수수료가 면제됨. 그러나 18개월 이내에 고객이 환매를 할 경우 환매주식가치 (재투자된 주식배당금을 제외)와 해당주식의 총 매입비용 중 상대적으로 적은 금액에 대하여 1% 환매수수료가 부과됨.</p>			<table border="1"> <tr> <td></td> <td>(원화금액인 경우 200만원)</td> <td></td> <td></td> </tr> <tr> <td>최소환매금액</td> <td>환매주문 당일 기준 US\$1,000 이상에 해당하는 원화금액 (원화금액인 경우 200만원)</td> <td>-</td> <td>-</td> </tr> <tr> <td>최소보유금액</td> <td>환매주문 당일 또는 전환주문 당일 기준 US\$ 2,000 이상에 해당하는 원화금액 (원화금액인 경우 300만원)</td> <td>-</td> <td>-</td> </tr> </table>		(원화금액인 경우 200만원)			최소환매금액	환매주문 당일 기준 US\$1,000 이상에 해당하는 원화금액 (원화금액인 경우 200만원)	-	-	최소보유금액	환매주문 당일 또는 전환주문 당일 기준 US\$ 2,000 이상에 해당하는 원화금액 (원화금액인 경우 300만원)	-	-																									
	(원화금액인 경우 200만원)																																								
최소환매금액	환매주문 당일 기준 US\$1,000 이상에 해당하는 원화금액 (원화금액인 경우 200만원)	-	-																																						
최소보유금액	환매주문 당일 또는 전환주문 당일 기준 US\$ 2,000 이상에 해당하는 원화금액 (원화금액인 경우 300만원)	-	-																																						
18 HSBC	<p>판매대행회사는 매입주문금액에 따라 다음의 수수료율을 적용한다.</p> <table border="1"> <thead> <tr> <th colspan="3">매입주문금액</th> <th colspan="2">선취판매수수료</th> </tr> <tr> <th>USD</th> <th>JPY</th> <th>EUR</th> <th>주식형 &amp; 혼합형</th> <th>채권형</th> </tr> </thead> <tbody> <tr> <td>US\$100,000미만</td> <td>JPY10,000,000미만</td> <td>EUR65,000 미만</td> <td>1.50%</td> <td>1.20%</td> </tr> <tr> <td>US\$100,000이상 -US\$1,000,000미만</td> <td>JYP10,000,000이상 -JPY100,000,000미만</td> <td>EUR65,000이상 -EUR650,000미만</td> <td>1.00%</td> <td>1.00%</td> </tr> <tr> <td>US\$1,000,000이상</td> <td>JPY100,000,000이상</td> <td>EUR650,000이상</td> <td>0.75%</td> <td>0.50%</td> </tr> </tbody> </table>	매입주문금액			선취판매수수료		USD	JPY	EUR	주식형 & 혼합형	채권형	US\$100,000미만	JPY10,000,000미만	EUR65,000 미만	1.50%	1.20%	US\$100,000이상 -US\$1,000,000미만	JYP10,000,000이상 -JPY100,000,000미만	EUR65,000이상 -EUR650,000미만	1.00%	1.00%	US\$1,000,000이상	JPY100,000,000이상	EUR650,000이상	0.75%	0.50%	없음	<p>전환하는 금액에 대하여 1% 별도판매수수료 없음</p> <p>단, 별도의 사전 합의가 있는 경우에 한하여, 상기 전환수수료 이외에, 다른유형 주식으로 전환을 할 때에는 전환 후 주식유형의 판매수수료율이 전환 전 판매수수료율보다 높을 경우에는 전환금액 대비하여 그 비율차이에 해당하는 금액을 수수료로 징구한다.</p>	<p>임의식</p> <table border="1"> <tr> <th>매입</th> <th>최초매입</th> <th>최초투자 이후의 추가매입</th> </tr> <tr> <td></td> <td>3백만원</td> <td>1백만원</td> </tr> <tr> <th>환매</th> <td colspan="2">1백만원</td> </tr> <tr> <th>전환</th> <td>전환신청시 최소보유금액: 1백만원 최소전환금액: 최초매입시 3백만원 추가매입시 1백만원</td> <td></td> </tr> </table> <p>적립식 최소금액: 50만원</p>	매입	최초매입	최초투자 이후의 추가매입		3백만원	1백만원	환매	1백만원		전환	전환신청시 최소보유금액: 1백만원 최소전환금액: 최초매입시 3백만원 추가매입시 1백만원	
매입주문금액			선취판매수수료																																						
USD	JPY	EUR	주식형 & 혼합형	채권형																																					
US\$100,000미만	JPY10,000,000미만	EUR65,000 미만	1.50%	1.20%																																					
US\$100,000이상 -US\$1,000,000미만	JYP10,000,000이상 -JPY100,000,000미만	EUR65,000이상 -EUR650,000미만	1.00%	1.00%																																					
US\$1,000,000이상	JPY100,000,000이상	EUR650,000이상	0.75%	0.50%																																					
매입	최초매입	최초투자 이후의 추가매입																																							
	3백만원	1백만원																																							
환매	1백만원																																								
전환	전환신청시 최소보유금액: 1백만원 최소전환금액: 최초매입시 3백만원 추가매입시 1백만원																																								

붙임 4) 국내판매대행회사별 판매하는 하위펀드 및 클래스 목록

	하위펀드명	판매 회사	KB		Daegu		Samsung		Citi		KEB		SCFirst		HanaDT		Meritz		Woori Bank		Prudential		KIS		GMS		Merrill		W. Securities		Hana Bank		Hyundai		Daewoo		HSBC	
			국민은행		대구은행		삼성증권		씨티은행		외환은행		SC 제일은행		하나대투증권		메리츠증권		우리은행		프루덴셜증권		한국투자증권		굿모닝 신한증권		메릴린치		우리증권		하나은행		현대증권		대우증권		HSBC	
			하위펀드수		42		42		42		42		42		42		42		42		42		42		22		22		22		22		22		22		8	
			클래스		A	N	A	N	A	N	A	N	A	N	A	N	A	N	A	N	A	N	A	N	A	N	A	N	A	N	A	N	A	N	A	N	A	N
Equity	1	Franklin U.S. Opportunity Fund	프랭클린 유에스 오퍼튜니티 펀드	○	X	○	X	○	X	○	X	○	X	○	○	○	○	○	○	○	○	○	○	X	○	X	○	X	○	X	○	X	○	X	○	X		
	2	Franklin Biotechnology Discovery Fund	프랭클린 바이오 테크놀로지 디스커버리 펀드	○	X	○	X	○	X	○	X	○	X	○	○	○	○	○	○	○	○	○	○	X	○	X	○	X	○	X	○	X	○	X	○	X	X	X
	3	Templeton Asian Growth Fund	템플턴 아시아안 그로스 펀드	○	X	○	X	○	X	○	X	○	X	○	○	○	○	○	○	○	○	○	X	X	X	X	X	X	X	X	X	X	X	X	X	X	X	
	4	Franklin India Fund	프랭클린 인디아 펀드	○	X	○	X	○	X	○	X	○	X	○	○	○	○	○	○	○	○	○	X	X	X	X	X	X	X	X	X	X	X	X	X	X	X	
	5	Franklin Mutual Beacon Fund	프랭클린 뮤추얼 비컨 펀드	○	X	○	X	○	X	○	X	○	X	○	○	○	○	○	○	○	○	○	X	○	X	○	X	○	X	○	X	○	X	○	X	○	X	
	6	Franklin Mutual European Fund	프랭클린 뮤추얼 유러피안 펀드	○	X	○	X	○	X	○	X	○	X	○	○	○	○	○	○	○	○	○	X	○	X	○	X	○	X	○	X	○	X	○	X	○	X	
	7	Franklin Mutual Global Discovery Fund	프랭클린 뮤추얼 글로벌 디스커버리 펀드	○	X	○	X	○	X	○	X	○	X	○	○	○	○	○	○	○	○	○	X	X	X	X	X	X	X	X	X	X	X	X	X	X	X	
	8	Franklin Technology Fund	프랭클린 테크놀로지 펀드	○	X	○	X	○	X	○	X	○	X	○	○	○	○	○	○	○	○	○	○	X	○	X	○	X	○	X	○	X	○	X	○	X	○	X
	9	Franklin Templeton Japan Fund	프랭클린 템플턴 재팬 펀드	○	X	○	X	○	X	○	X	○	X	○	○	○	○	○	○	○	○	○	X	X	X	X	X	X	X	X	X	X	X	X	X	X	X	
	10	Franklin U.S. Equity Fund	프랭클린 유에스 에퀴티 펀드	○	X	○	X	○	X	○	X	○	X	○	○	○	○	○	○	○	○	○	○	X	○	X	○	X	○	X	○	X	○	X	○	X	○	X
	11	Franklin U.S. Growth Fund	프랭클린 유에스 그로스 펀드	○	X	○	X	○	X	○	X	○	X	○	○	○	○	○	○	○	○	○	○	X	X	X	X	X	X	X	X	X	X	X	X	X	X	X
	12	Franklin U.S. Small-Mid Cap Growth Fund	프랭클린 유에스 중소형 그로스 펀드	○	X	○	X	○	X	○	X	○	X	○	○	○	○	○	○	○	○	○	○	X	○	X	○	X	○	X	○	X	○	X	○	X	○	X
	13	Templeton BRIC Fund	템플턴 브릭 펀드	○	X	○	X	○	X	○	X	○	X	○	○	○	○	○	○	○	○	○	○	X	X	X	X	X	X	X	X	X	X	X	X	X	X	X

	하위펀드명	판매 회사	KB		Daegu		Samsung		Citi		KEB		SCFirst		HanaDT		Meritz		Woori Bank		Prudential		KIS		GMS		Merrill		W. Securities		Hana Bank		Hyundai		Daewoo		HSBC				
			국민은행		대구은행		삼성증권		씨티은행		외환은행		SC 제일은행		하나대투 증권		메리츠증권		우리은행		프루덴셜 증권		한국투자 증권		굿모닝 신한증권		메릴린치		우리증권		하나은행		현대증권		대우증권		HSBC				
			하위 펀드수		42		42		42		42		42		42		42		42		42		42		22		22		22		22		22		22		8				
			클래스		A	N	A	N	A	N	A	N	A	N	A	N	A	N	A	N	A	N	A	N	A	N	A	N	A	N	A	N	A	N	A	N	A	N	A	N	
14	Templeton China Fund	템플턴 차이나 펀드	○	X	○	X	○	X	○	X	○	X	○	X	○	X	○	X	○	X	○	X	○	X	○	X	○	X	○	X	○	X	○	X	○	X	○	X	○	X	
15	Templeton Eastern Europe Fund	템플턴 이스턴 유럽 펀드	○	X	○	X	○	X	○	X	○	X	○	X	○	X	○	X	○	X	○	X	○	X	○	X	○	X	○	X	○	X	○	X	○	X	○	X	○	X	
16	Templeton Emerging Markets Fund	템플턴 이머징 마켓 펀드	○	X	○	X	○	X	○	X	○	X	○	X	○	X	○	X	○	X	○	X	○	X	○	X	○	X	○	X	○	X	○	X	○	X	○	X	○	X	
17	Templeton Euroland Fund	템플턴 유로랜드 펀드	○	X	○	X	○	X	○	X	○	X	○	X	○	X	○	X	○	X	○	X	○	X	○	X	○	X	○	X	○	X	○	X	○	X	○	X	○	X	
18	Templeton European Fund	템플턴 유러피안 펀드	○	X	○	X	○	X	○	X	○	X	○	X	○	X	○	X	○	X	○	X	○	X	○	X	○	X	○	X	○	X	○	X	○	X	○	X	○	X	
19	Templeton Global Fund	템플턴 글로벌 펀드	○	X	○	X	○	X	○	X	○	X	○	X	○	X	○	X	○	X	○	X	○	X	○	X	○	X	○	X	○	X	○	X	○	X	○	X	○	X	
20	Templeton Global (Euro) Fund	템플턴 글로벌 (유로) 펀드	○	X	○	X	○	X	○	X	○	X	○	X	○	X	○	X	○	X	○	X	○	X	○	X	○	X	○	X	○	X	○	X	○	X	○	X	○	X	
21	Templeton Global Equity Income Fund	템플턴 글로벌 에퀴티 인컴 펀드	○	X	○	X	○	X	○	X	○	X	○	X	○	X	○	X	○	X	○	X	○	X	○	X	○	X	○	X	○	X	○	X	○	X	○	X	○	X	
22	Templeton Global Smaller Companies Fund	템플턴 글로벌 스몰러 컴퍼니즈 펀드	○	X	○	X	○	X	○	X	○	X	○	X	○	X	○	X	○	X	○	X	○	X	○	X	○	X	○	X	○	X	○	X	○	X	○	X	○	X	
23	Templeton Growth (Euro) Fund	템플턴 그로스 (유로) 펀드	○	X	○	X	○	X	○	X	○	X	○	X	○	X	○	X	○	X	○	X	○	X	○	X	○	X	○	X	○	X	○	X	○	X	○	X	○	X	
24	Templeton Latin America Fund	템플턴 라틴 아메리카 펀드	○	X	○	X	○	X	○	X	○	X	○	X	○	X	○	X	○	X	○	X	○	X	○	X	○	X	○	X	○	X	○	X	○	X	○	X	○	X	
25	Templeton Thailand Fund	템플턴 타이랜드 펀드	○	X	○	X	○	X	○	X	○	X	○	X	○	X	○	X	○	X	○	X	○	X	○	X	○	X	○	X	○	X	○	X	○	X	○	X	○	X	
Bond	26	Franklin High Yield (Euro) Fund	프랭클린 하이일드(유로) 펀드	○	X	○	X	○	X	○	X	○	X	○	X	○	X	○	X	○	X	○	X	○	X	○	X	○	X	○	X	○	X	○	X	○	X	○	X	○	X
	27	Franklin High Yield Fund	프랭클린 하이일드 펀드	○	X	○	X	○	X	○	X	○	X	○	X	○	X	○	X	○	X	○	X	○	X	○	X	○	X	○	X	○	X	○	X	○	X	○	X	○	X

	하위펀드명	판매 회사	KB		Daegu		Samsung		Citi		KEB		SCFirst		HanaDT		Meritz		Woori Bank		Prudential		KIS		GMS		Merrill		W. Securities		Hana Bank		Hyundai		Daewoo		HSBC			
			국민은행		대구은행		삼성증권		씨티은행		외환은행		SC 제일은행		하나대투 증권		메리츠증권		우리은행		프루덴셜 증권		한국투자 증권		굿모닝 신한증권		메릴린치		우리증권		하나은행		현대증권		대우증권		HSBC			
			하위 펀드수		42		42		42		42		42		42		42		42		42		42		22		22		22		22		22		22		8			
			클래스		A	N	A	N	A	N	A	N	A	N	A	N	A	N	A	N	A	N	A	N	A	N	A	N	A	N	A	N	A	N	A	N	A	N	A	N
28	Franklin U.S. Government Fund	프랭클린 유에스 거버먼트 펀드	○	X	○	X	○	X	○	X	○	X	○	X	○	X	○	X	○	X	○	X	○	X	○	X	○	X	○	X	○	X	○	X	○	X	○	X		
29	Franklin U.S. Ultra Short Bond Fund	프랭클린 유에스 울트라 단기 채권 펀드	○	X	○	X	○	X	○	X	○	X	○	X	○	X	○	X	○	X	○	X	○	X	X	X	X	X	X	X	X	X	X	X	X	X	X	X		
30	Franklin U.S. Total Return Fund	프랭클린 유에스 토탈 리턴 펀드	○	X	○	X	○	X	○	X	○	X	○	X	○	X	○	X	○	X	○	X	○	X	X	X	X	X	X	X	X	X	X	X	X	X	X	X		
31	Templeton Asian Bond Fund	템플턴 아시아 본드 펀드	○	X	○	X	○	X	○	X	○	X	○	X	○	X	○	X	○	X	○	X	○	X	X	X	X	X	X	X	X	X	X	X	X	X	X	X		
32	Templeton Emerging Markets Bond Fund	템플턴 이머징마켓 본드 펀드	○	X	○	X	○	X	○	X	○	X	○	X	○	X	○	X	○	X	○	X	○	X	○	X	○	X	○	X	○	X	○	X	○	X	○	X	○	X
33	Templeton Euroland Bond Fund	템플턴 유로랜드 본드 펀드	○	X	○	X	○	X	○	X	○	X	○	X	○	X	○	X	○	X	○	X	○	X	○	X	○	X	○	X	○	X	○	X	○	X	○	X	○	X
34	Templeton European Total Return Fund	템플턴 유러피안 토탈 리턴 펀드	○	X	○	X	○	X	○	X	○	X	○	X	○	X	○	X	○	X	○	X	○	X	X	X	X	X	X	X	X	X	X	X	X	X	X	X	X	
35	Templeton Global Bond (Euro) Fund	템플턴 글로벌 본드 (유로) 펀드	○	X	○	X	○	X	○	X	○	X	○	X	○	X	○	X	○	X	○	X	○	X	X	X	X	X	X	X	X	X	X	X	X	X	X	X	X	
36	Templeton Global Bond Fund	템플턴 글로벌 본드 펀드	○	X	○	X	○	X	○	X	○	X	○	X	○	X	○	X	○	X	○	X	○	X	○	X	○	X	○	X	○	X	○	X	○	X	○	X	○	X
37	Templeton Global Total Return Fund	템플턴 글로벌 토탈 리턴 펀드	○	X	○	X	○	X	○	X	○	X	○	X	○	X	○	X	○	X	○	X	○	X	X	X	X	X	X	X	X	X	X	X	X	X	X	X	X	
Balanced	38	Franklin Income Fund	프랭클린 인컴 펀드	○	○	○	X	○	X	○	X	○	X	○	X	○	○	○	○	○	○	○	○	○	X	○	X	○	X	○	X	○	X	○	X	○	X	○	X	
	39	Templeton Global Balanced Fund	템플턴 글로벌 밸런스드 펀드	○	X	○	X	○	X	○	X	○	X	○	X	○	○	○	○	○	○	○	○	X	X	X	X	X	X	X	X	X	X	X	X	X	X	X	X	
	40	Templeton Global Income Fund	템플턴 글로벌 인컴 펀드	○	X	○	X	○	X	○	X	○	X	○	○	○	○	○	○	○	○	○	○	○	X	X	X	X	X	X	X	X	X	X	X	X	X	X	X	X



	하위펀드명	판매 회사	KB		Daegu		Samsung		Citi		KEB		SCFirst		HanaDT		Meritz		Woori Bank		Prudential		KIS		GMS		Merrill		W. Securities		Hana Bank		Hyundai		Daewoo		HSBC	
			국민은행		대구은행		삼성증권		씨티은행		외환은행		SC 제일은행		하나대투 증권		메리츠증권		우리은행		프루덴셜 증권		한국투자 증권		굿모닝 신한증권		메릴린치		우리증권		하나은행		현대증권		대우증권		HSBC	
			하위 펀드수		42		42		42		42		42		42		42		42		42		42		22		22		22		22		22		22		8	
			클래스		A	N	A	N	A	N	A	N	A	N	A	N	A	N	A	N	A	N	A	N	A	N	A	N	A	N	A	N	A	N	A	N	A	N
Liquid Reserve	41 Templeton Euro Liquid Reserve Fund	템플턴 유로 리워드 리저브 펀드	○	X	○	X	○	X	○	X	○	X	○	X	○	○	○	○	○	○	○	○	○	○	○	X	○	X	○	X	○	X	○	X	○	X	○	X
	42 Templeton U.S. Dollar Liquid Reserve Fund	템플턴 유에스 달러 리워드 리저브 펀드	○	X	○	X	○	X	○	X	○	X	○	X	○	○	○	○	○	○	○	○	○	○	○	X	○	X	○	X	○	X	○	X	○	X	○	X

판매회사는 위 펀드들을 판매하고자 판매계약을 체결하였으나, 특정 시점에서 위 펀드들 중 일부는 실제로 판매되지 않을 수도 있습니다.

