

대신투자신탁운용(주)는 투자대상 자산의 종류 및 위험도 등을 감안하여 1 등급(매우 높은 위험)에서 5 등급(매우 낮은 위험)까지 투자위험등급을 5 단계로 분류하고 있습니다. 따라서, 이러한 분류기준에 따른 투자신탁의 위험등급에 대해 충분히 검토하신 후 합리적인 투자판단을 하시기를 바랍니다.

이 투자설명서는 **대신 행복나눔 SRI 증권투자신탁 제 H1 호 [주식]**에 대한 투자설명서의 내용중 중요사항을 발췌한 요약 정보를 담고 있습니다.

따라서 **대신 행복나눔 SRI 증권투자신탁 제 H1 호 [주식]**을 매입하기 전에 반드시 이 증권신고서 또는 정식 투자설명서를 읽어보시기 바랍니다.

1. 집합투자기구 명칭 : 대신 행복나눔 SRI 증권투자신탁 제 H1 호 [주식]
2. 집합투자업자 명칭 : 대신투자신탁운용주식회사
3. 판 매 회 사 : 각 판매회사 본·지점  
(판매회사에 대한 자세한 내용은 협회([www.kofia.or.kr](http://www.kofia.or.kr)) 및 집합투자업자([www.ditm.co.kr](http://www.ditm.co.kr))의 인터넷 홈페이지를 참고하시기 바랍니다.)
4. 작 성 기 준 일 : 2009.03.17.
5. 증권신고서 효력발생일 : 2009.05.03.
6. 모집(매출) 증권의 종류 및 수 : 투자신탁의 수익증권  
[모집(매출) 총액 : 1 조좌]
7. 모집(매출) 기간(판매기간) : 모집기간을 정하지 아니하고 계속 모집할 수 있음
8. 집합투자증권신고서 및 투자설명서의 열람장소  
가. 집합투자증권신고서  
전자문서 : 금융위(금감원) 전자공시시스템 → <http://dart.fss.or.kr>  
나. 투자설명서  
전자문서 : 금융위(금감원) 전자공시시스템 → <http://dart.fss.or.kr>  
서면문서 : 집합투자업자, 판매회사 및 협회
9. 안정조작 또는 시장조성 관련 : 해당사항없음

※ 이 간이투자설명서[예비간이투자설명서]는 효력발생일까지 증권신고서의 기재사항 중 일부가 변경될 수 있으며, 개방형 집합투자증권인 경우 효력발생일 이후에도 변경될 수 있습니다.

**금융위원회가 투자설명서의 기재사항이 진실 또는 정확하다는 것을 인정하거나 그 증권의 가치를 보증 또는 승인하지 아니함을 유의하시기 바랍니다.**

**또한 이 집합투자증권은 「예금자보호법」에 의한 보호를 받지 않는 실적배당상품으로 투자원금의 손실이 발생할 수 있으므로 투자에 신중을 기하여 주시기 바랍니다.**

## I . 집합투자기구의 개요

1. 명칭
2. 모집예정기간
3. 모집예정금액
4. 펀드존속기간
5. 분류
6. 집합투자업자

## II . 집합투자기구의 투자정보

1. 주요 투자대상
2. 투자전략 및 위험관리
3. 수익구조
4. 주요 투자위험
5. 투자위험에 적합한 투자자 유형
6. 운용전문인력
7. 투자실적 추이(세전기준)

## III . 매입.환매관련 정보

1. 수수료 및 보수
2. 과세
3. 기준가격 산정 및 매입

## IV . 요약 재무정보



## I 집합투자기구의 개요

### 1. 명 칭 : 대신 행복나눔 SRI 증권투자신탁 제H1호 [주식] (61295)

종류별	가입자격
Class A(펀드코드 : 61629)	가입제한은 없으며, 판매수수료를 징구하는 종류형 수익증권
Class C(펀드코드 : 61293)	가입제한은 없으며, 판매수수료를 징구하지 않는 종류형 수익증권
Class C-e(펀드코드 : 75787)	온라인(인터넷)을 이용하여 투자하는 투자자를 대상으로 한 선취판매 수수료를 징구하지 않는 종류형 수익증권

2. 모집예정기간 : 일괄신고서를 제출하는 개방형 집합투자기구로 모집기간을 정하지 아니하고 계속 모집할 수 있습니다.

### 3. 모집예정금액 : 1조좌

주1) 모집(판매)기간동안 판매된 금액이 일정규모 이하인 경우 이 집합투자증권의 설정이 취소되거나 해지될 수 있습니다.

2) 모집(판매) 예정금액이 줄거나 모집(판매) 예정기간이 단축될 수 있으며, 이 경우 판매회사 및 운용사의 홈페이지를 통해 공지됩니다.

### 4. 펀드존속기간 :

1) 법령 또는 집합투자계약에 의거 1개월간 계속하여 투자신탁의 원본액이 100억원 미만인 경우에는 강제로 해산(해지)되거나 사전에 정한 절차에 따라 임의로 해산(해지)될 수 있다.

### 5. 분류 :

가. 형태별 종류 : 투자신탁

나. 운용자산별 종류 : 증권(주식형)

다. 개방형·폐쇄형 구분 : 개방형(환매가 가능한 투자신탁)

라. 추가형·단위형 구분 : 추가형(추가로 자금 납입이 가능한 투자신탁)

마. 특수형태 : 종류형(판매보수 등의 차이로 인하여 기준가격이 다른 투자신탁)

1)

가

2

### 6. 집합투자업자 :

회 사 명	대신투자신탁운용(주)
주소 및 연락처	서울특별시 영등포구 여의도동 34-8 대신증권빌딩(우.150-884) ☎ 02-769-3246

1)

4

## II 집합투자기구의 투자정보

### 1. 주요 투자대상

투자대상		투 자 대 상 세 부 설 명
주 식	70%이상	법인이 발행한 주권 또는 신주인수권을 표시된 것, 법률에 의하여 직접 설립된 법인이 발행한 출자증권, 상법에 따른 합자회사·유한회사·익명조합의 출자지분, 민법에 따른 조합의 출자지분(증권시장에 상장된 법인이 발행한 것에 한함)

1)

### 2. 투자전략 및 위험관리

#### (1) 투자목적

이 집합투자기구는 국내 주식을 주된 투자대상으로 하여 자본소득 및 이자소득을 추구하며 비교지수를 초과하는 수익을 추구합니다.

#### (2) 투자전략 및 위험관리

##### 1) 투자전략

- ▶ 신탁재산의 70% 이상을 주로 환경, 사회, 경제적 책임을 다하는 국내 기업의 주식에 선별투자(사회책임투자)하여 장기적으로 고수익을 추구합니다.

**대신 행복나눔 SRI 증권투자신탁 제H1호 [주식] 포트폴리오의 구성조건(예시)**

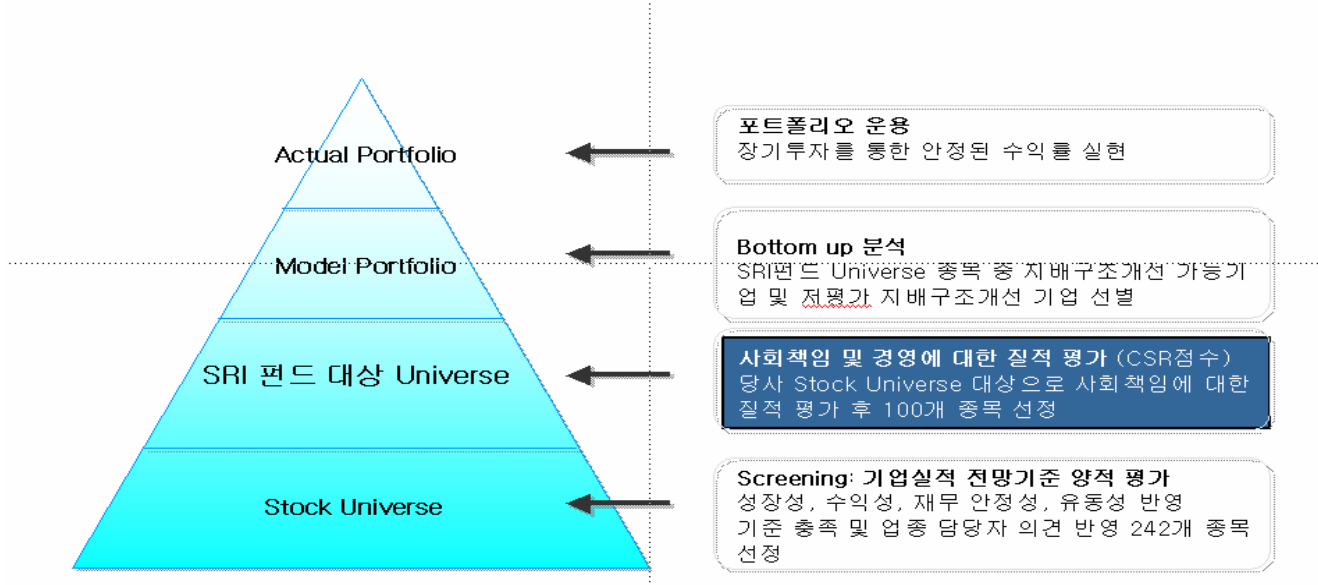
자신이 속한 사회에 대해 책임을 다하는 기업  
 기업지배구조가 투명하고 건실한 기업  
 친환경적인 정책과 프로그램을 실천하는 기업  
 사회적 책임을 하면서 지속적 성장이 가능한 기업

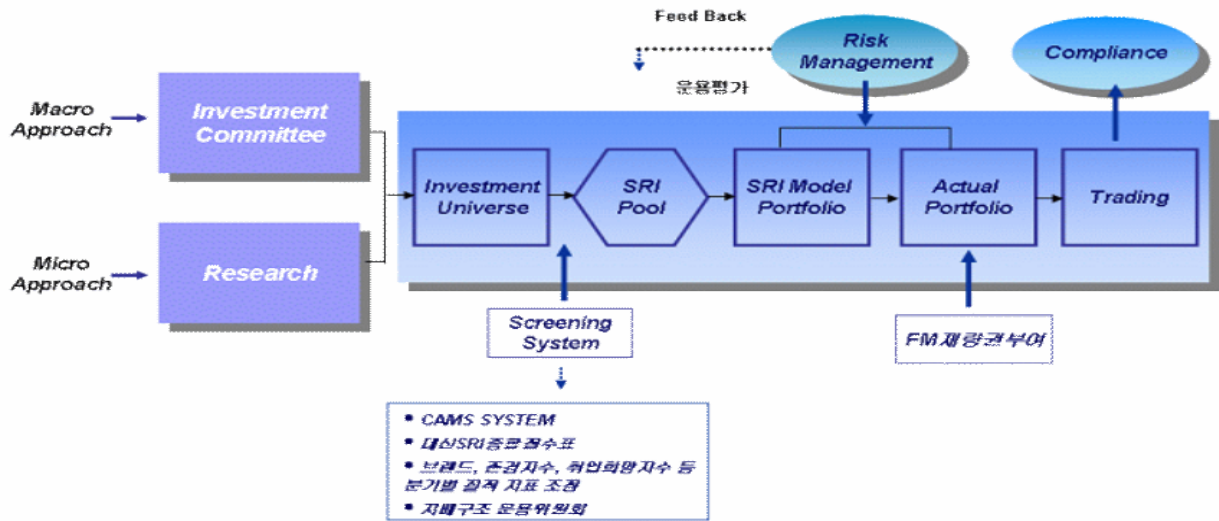
- ▶ 펀드 운용의 기본 개념
  - 사회책임투자형 펀드 본연의 특징 및 강점을 극대화 하는 방향으로 운용
  - 기업의 펀더멘탈 + CSR(기업의 사회적책임) 부분을 감안하여 투자  
(☞ SRI: Socially Responsible Investment, CSR: Corporate Social Responsibility)
  - CSR 을 취하는 기업은 이해관계자(투자자, 소비자, 종업원, 금융기관 등)들과 공존하면서, 기업의 본래 목적인 지속적성장을 달성할 가능성에 대한 투자를 원칙으로 접근
  - 반면, CSR 을 인식하지 않는 기업은 사회에 대한 책임을 행하려고 하지 않기 때문에 이해관계자의 신뢰를 잃음으로 인해 도태될 가능성이 높음



- ▶ **대신 행복나눔 SRI 증권투자신탁 제H1호 [주식]** 세부 전략

□ 재무적 양적 평가 + 사회적 책임 및 경영에 대한 질적 평가





※ 비교지수 : KOSPI200 X 90% + CD금리 X 10%

➢ 채권에의 투자는 신탁재산의 30% 이내에서 금리전망에 따라 듀레이션을 고려한 적정 포트폴리오를 구성하여 안정적인 수익 확보에 주력하며, 통안증권금리선물, 국채선물, 국채선물옵션 및 CD금리선물을 이용하여 자산가격하락 위험에 대처합니다.

## 2) 위험관리

- 투자자산간 또는 투자자산내에 분산투자 및 Loss-Cut제도 시행으로 투자위험을 관리합니다
- 운용팀내 투자의견을 집약하여 체계적이고 신속한 공동의사결정 과정을 도입합니다.
- 기본적으로 주식, 채권을 운용함에 있어 투자과정을 중시하고 유연한 시장대응으로 수익자의 수익극대화 도모와 철저한 리스크관리를 위해 지속적인 투자기업(신용평가기관 업무협정)에 대해 수시 또는 정기자료 등으로 모니터링을 강화합니다
- 운용팀내 투자의견을 집약하여 체계적이고 신속한 공동의사결정 과정을 도입합니다.

## 3. 수익구조

주된 투자대상 자산인 지분증권 및 채무증권의 매매를 통해 수익을 얻는 단순한 구조입니다.

## 4. 주요 투자위험

**이 투자신탁은 원본을 보장하지 않습니다.** 따라서 투자원본의 전부 또는 일부에 대한 손실의 위험이 존재하며 투자금액의 손실 내지 감소의 위험은 전적으로 투자자가 부담하며, 집합투자업자나 판매회사 등 어떤 당사자도 투자손실에 대하여 책임을 지지 아니합니다. 또한, 이 투자신탁은 예금자 보호법의 적용을 받는 은행의 예금과 달리 실적에 따른 수익을 취득하므로 은행 등에서 판매하는 경우에도 예금보험공사 등의 보호를 받지 못합니다.

### 가. 일반위험

구 분	투자위험의 주요내용
주식가격 변동위험	당해 투자신탁은 신탁재산을 주식에 60%이상의 수준으로 투자함으로써 주식시장의 가격변동에 따른 가치변동을 초래할 수 있습니다. 따라서 투자대상주식의 가격이 하락하는 경우 당해 투자신탁의 가치도 일정수준 하락하게 됩니다.
이자율 변동에 따른 위험	채권의 가격은 이자율에 의해 결정됩니다. 일반적으로 이자율이 하락하면 채권가격상승에 의한 자본이득이 발생하고 이자율이 상승하면 자본손실이 발생합니다. 따라서 채권을 만기까지 보유하지 않고 중도에 매도하는 경우에는 시장상황에 따라 손실 또는이득이 발생할 수 있습니다.
시장위험	신탁재산을 주식, 채권 등에 투자함으로써 이 투자신탁은 국내금융시장의 주가, 이자율 등 기타 거시경제지표의 변화에 따른 위험에 노출됩니다. 또한, 신탁재산의 운용에 있어 예상치 못한 정치·경제상황, 정부의 조치 및 세제의 변경 등은 당해 신탁재산의 운용에 영향을 미칠 수 있습니다.
신용위험	당해 투자회사는 주식, 채권, 장외파생상품거래 등에 있어서 발행회사나 거래상대방의 영업환경, 재무상황 및 신용상태의 악화 등에 따라 발행회사나 거래상대방의 신용등급이 하락하거나, 채무불이행 위험이 커짐으로 인해 급격한 가치변동을 초래할 수 있습니다.

파생상품  
레버리지위험

주식 및 채권관련 파생상품은 작은 증거금으로 거액의 결제가 가능한 레버리지효과(지렛대 효과)로 인하여 파생상품 그 자체에 투자되는 금액보다도 상당히 더 큰 손실이 발생할 수 있으며, 그에 따라 기초자산에 직접 투자하는 경우에 비하여 훨씬 높은 위험에 노출될 수 있습니다.

※ 기타 다른 투자위험에 관한 사항은 정식투자설명서를 참조하시기 바랍니다.

5. 투자위험에 적합한 투자자유형

이 투자신탁은 주식에의 투자에 있어서 신탁재산 70%이상을 우량주식, 가치주식, 고배당주식에 집중 투자하는 성장형 주식투자신탁으로 투자위험 **5등급중 1등급**에 해당되는 **매우 높은 위험** 수준의 투자위험을 지니고 있습니다. 따라서 수익자는 주식에 직접 투자하는 위험과 유사한 위험을 부담할 수 있으며, 주식은 다양한 경제 변수에 연동되어 수익이 변동되는 특성을 가지고 있습니다. **행복나눔 SRI 제1호 증권투자신탁[주식]**는 자산의 대부분을 업종별로 우량하고, 저평가되어 있는 가치주식과 고배당 주식을 선별·집중투자하여 동 주식시장의 상승에 상승하는 투자수익을 실현시키기를 원하는 투자자에게 적합합니다.

6. 운용전문인력

가. 책임운용전문인력

성명	생년	직위	운용현황		주요 운용경력 및 이력
			운용중인 다른 집합투자기구수	다른 운용 자 산규모	
최형근	1967	본부장	134개	7,025억	1995년 대신증권(주) 입사 1995년 대신증권(주) 주식팀, 선물옵션팀 2000년 대신투신운용(주) 주식운용부

나. 책임운용전문인력 최근 변경 내역

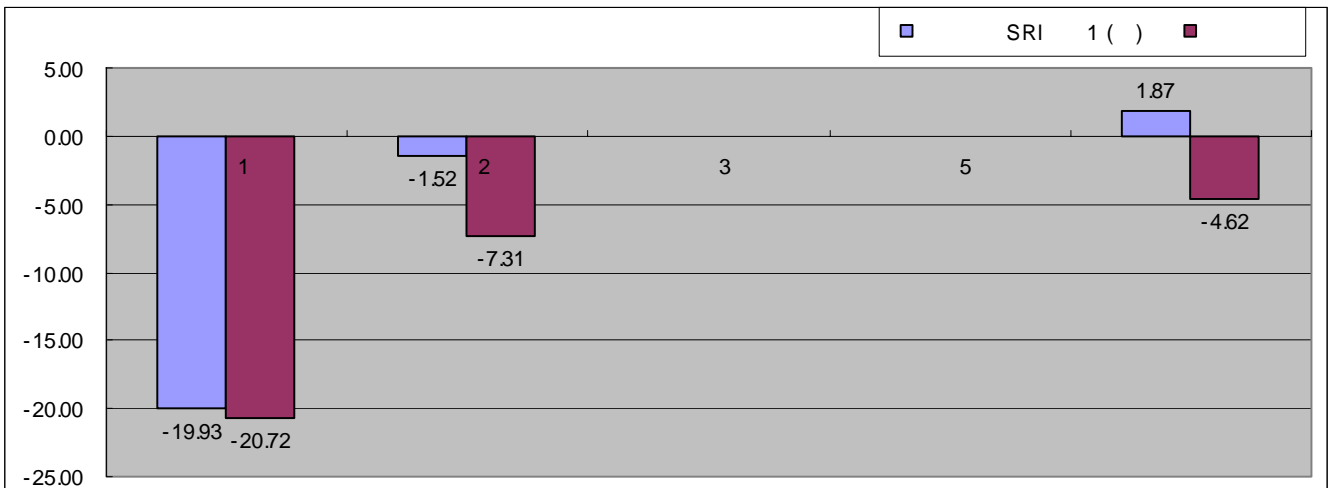
해당사항없음

1) 2009 3 17 3

7. 투자실적 추이(세전 기준)

투자실적 추이는 투자자의 투자판단에 도움을 드리고자 작성된 것으로 연평균 수익률은 해당기간 동안의 평균 수익률을, 연도별 수익률은 기간별 수익률 변동성을 나타낸 것입니다. 따라서, 이 수익률은 투자신탁의 기간에 따른 운용 실적으로 투자자의 투자시기에 따라 수익률이 달라질 수 있으며, 과거의 투자실적이 미래의 투자실적을 보장하지 않습니다.

1) 연평균수익률(세전기준)



(단위 : %)

기간	최근 1년	최근 2년	최근 3년	최근 5년	설정일 이후
		08.03.18 ~09.03.17	07.03.18 ~09.03.17		
(모)	-19.93	-1.52			1.87
비교지수	-20.72	-7.31			-4.62
Class C	-21.98	-3.89			-0.54

비교지수	-20.72	-7.31			-4.62
Class A	-21.46	-3.22			-0.17
비교지수	-20.72	-7.31			-4.35
Class C-e	-19.93				-22.49
비교지수	-20.72				-24.79

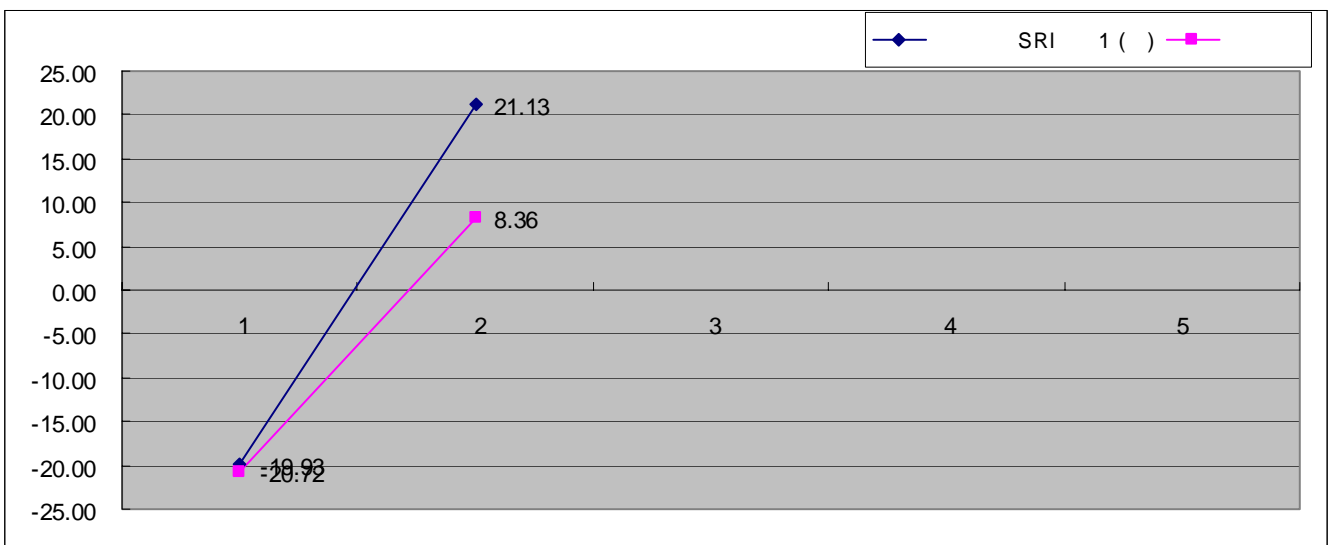
주 1) 비교지수 : (0.9 \* KOSPI200) + (0.1 \* CD금리)

주 2) 비교지수의 수익률에는 운용보수 등 투자신탁에 부과되는 보수 및 비용이 반영되지 않았습니다.

주 3) 연평균 수익률은 해당 기간동안의 누적수익률을 기하평균방식으로 계산한 것으로 해당기간 동안의 평균 수익률을 나타내는 수치입니다.

주 4) 종류형투자신탁의 경우 연평균수익률 그래프는 모든 종류 수익증권을 통합하여 운용하는 투자신탁(전체)를 기준으로 작성하였습니다. 이 경우 투자신탁(전체)의 수익률에는 운용보수 등 투자신탁에 부과되는 보수 등이 반영되지 않았습니다..

## 2) 연도별 수익률 추이(세전기준)



(단위 : %)

기간	최근 1년차	최근 2년차	최근 3년차	최근 4년차	최근 5년차
	08.03.18 ~09.03.17	07.03.18 ~08.03.17	06.10.23 ~07.03.17		
행복나눔 SRI 주식 1 (모)	-19.93	21.13			
비교지수	-20.72	8.36			
행복나눔 SRI 주식 1 Class C	-21.98	18.40			
비교지수	-20.72	8.36			
행복나눔 SRI 주식 1 Class A	-21.46	19.25			
비교지수	-20.72	8.36			
행복나눔 SRI 주식 1 Class C-e	-19.93				
비교지수	-20.72				

주 1) 비교지수 : (0.9 \* KOSPI200) + (0.1 \* CD금리)

주 2) 비교지수의 수익률에는 운용보수 등 투자신탁에 부과되는 보수 및 비용이 반영되지 않았습니다.

주 3) 마지막 수익률 측정대상기간이 6개월 미만인 경우 수익률을 기재하지 않습니다.

주 4) 마지막 수익률 측정대상기간이 6개월을 초과하고 1년 미만인 경우(예:8개월)로서 주식 또는 주식관련상품(주가지수연계증권 등)에 투자하는 경우에는 해당 기간의 수익률인 '기간 수익률'을 말합니다.

주 5) 연도별 수익률은 해당되는 각1년간의 단순 누적수익률로 투자기간동안 이 투자신탁 수익률의 변동



성을 나타내는 수치입니다.

주 6) 종류형투자신탁의 경우 연도별수익률 그래프는 모든 종류 수익증권을 통합하여 운용하는 투자신탁(전체)를 기준으로 작성하였습니다. 이 경우 투자신탁(전체)의 수익률에는 운용보수 등 투자신탁에 부과되는 보수 등이 반영되지 않았습니다.

### III 매입·환매관련 정보

#### 1. 수수료 및 보수

##### (1) 투자자에게 직접 부과되는 수수료

구분	지급비율			지급시기
	Class A	Class C	Class C-e	
판매수수료	납입금액의 1%	없음		
환매수수료	30일 미만 이익금의 70% 30일 이상 90일 미만 이익금의 30%			환매시

##### (2) 집합투자기구에 부과되는 보수 및 비용

구분	지급비율(연간, %)			지급시기
	Class A	Class C	Class C-e	
집합투자업자	연 0.800%			매6개월
판매회사	연 0.900%	연 1.500%	연 0.120%	
신탁업자	연 0.040%			
일반사무관리	연 0.020%			
총보수	연 1.760%	연 2.360%	연 0.980%	
기타비용	연 0.037%	연 0.028%	연 0.000%	사유발생시
총보수·비용	연 1.797%	연 2.388%	연 0.980%	
증권거래비용	연 2.457%	연 2.438%	연 2.431%	사유발생시

- 1) ) , (
- 2) . [ : 2007.10.23 ~ 2008.10.22 ] .
- 3) . [ : 2007.10.23 ~ 2008.10.22 ]
- 4) 가 .

<1,000만원 투자 시 투자자가 부담하게 되는 수수료 및 보수·비용의 투자기간별 예시>

(단위:1,000원)

구분	1년	3년	5년	10년
Class A	536	1,475	2,510	5,585
Class C	494	1,560	2,734	6,223
Class C-e	540	1,701	2,981	6,787

#### 2. 과세

##### (1) 과세에 관한 사항

1) 국내외상장주식 등에 대한 손익을 과세대상에서 제외하고 있으므로, 수익자 입장에서는 투자손실이 낮음에

과세대상	과세원칙	세율	과세시기
투자신탁	별도의 세금부담이 없는 것이 원칙		
수익자	원천징수 원칙	개인 15.4%(주민세 포함), 일반법인 14%	이익을 지급받는 날

도 불구하고 다음과 같은 이유로 과세될 수 있음을 유의하시기 바랍니다.

(가) 국내외상장주식 등의 매매·평가 손실이 채권이자, 주식배당, 비상장주식 평가 등에서 발생하는 이익보다 큰 경우

(2) 세제혜택에 관한 사항

대상펀드	가입자격	가입최소 기간	세제혜택
자산총액의 60% 이상을 국내주식에 투자하는 펀드	세제우대 시행일 이후부터 2009년 12월 31일까지의 기간 중 3년 이상 적립식 투자를 한 거주자(근로자, 자영업자 모두 가능)	3년	비과세 및 소득공제 대상 금액 한도 : 분기별 300 만원, 연간 1,200 만원 비과세 및 소득공제 대상 금액 산출 방법 : 개인별로 합산(다수 계좌 가능)

**단, 해당 수익자가 적립기간 중도에 적립계약을 해지(일부해지 포함)할 경우에는 이미 받았던 세제혜택이 추징됩니다.**

3. 기준가격 산정 및 매입·환매 절차

(1) 기준가격 산정

구분	내용
종류간 기준가격이 상이한 이유	펀드간 판매보수의 차이로 인하여 펀드 종류간 기준가격이 상이할 수 있습니다.
산정주기	기준가격은 매일 산정합니다.
공시시기	산정된 기준가격을 매일 공고·게시합니다.
공시방법	1,000좌 단위로 원미만 셋째자리에서 4사5입하여 원미만 둘째자리로 계산하여 공시
공시장소	판매회사영업점, 집합투자업자(www.ditm.co.kr) · 판매회사 · 협회(www.amak.or.kr) 인터넷홈페이지

(2) 매입 및 환매 절차

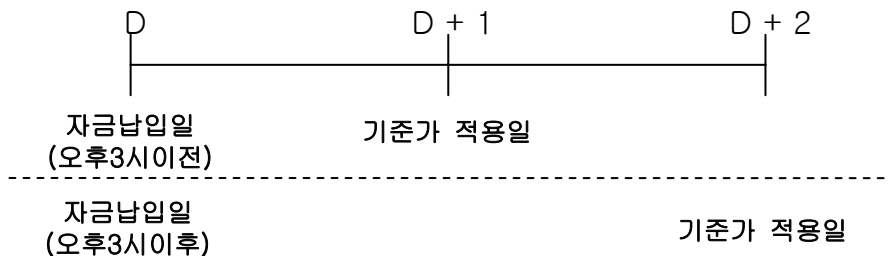
1) 매입

가) 매입방법

이 투자신탁의 수익증권은 판매회사 영업시간 중 판매회사 창구에서 직접 매입 신청하실 수 있습니다. 다만, 판매사에서 온라인 판매를 개시하는 경우, 온라인을 통한 매입도 가능합니다. 또한 이 투자신탁의 매입시 자동이체를 통한 자금납입이 가능함을 알려드립니다.

나) 매입청구시 적용되는 기준가격

- A. 오후 3시 이전에 자금을 납입한 경우 : 납입일의 다음 영업일(D+1)에 공고되는 기준가격을 적용
- B. 오후 3시 경과 후에 자금을 납입한 경우 : 납입일로부터 제3영업일(D+2)에 공고되는 기준가격을 적용



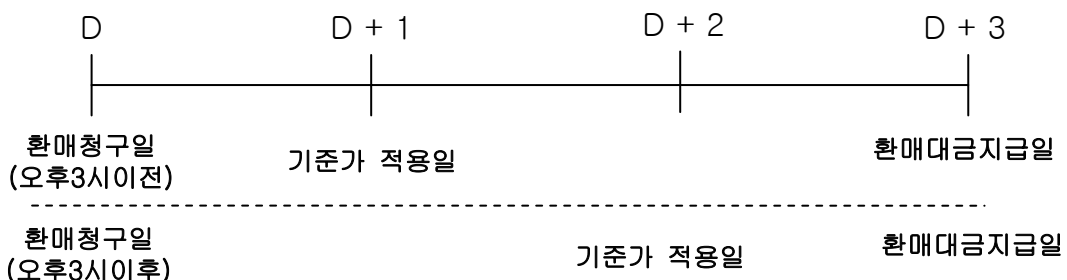
2) 환매

가) 환매방법

이 투자신탁의 수익증권은 판매회사 영업시간 중 판매회사 창구에서 직접 환매 청구하실 수 있습니다.

나) 환매청구시 적용되는 기준가격

- A. 오후 3시 이전에 환매를 청구한 경우 : 환매청구일로부터 제2영업일(D+1)에 공고되는 기준가격을 적용하여 제4영업일(D+3)에 관련세금등을 공제한 후 환매대금을 지급합니다.
- B. 오후 3시 경과 후에 환매를 청구한 경우 : 환매청구일로부터 제3영업일(D+2)에 공고되는 기준가격을 적용하여 제4영업일(D+3)에 환매대금이 지급됩니다.



- C. 판매회사가 해산·허가취소, 업무정지 등의 사유(이하 “해산등”)로 인하여 환매청구에 응할 수 없는 경우에는 집합투자업자에 직접 청구할 수 있으며, 집합투자업자가 해산 등으로 인하여 환매에 응할 수 없는 경우에는 신탁업자에 직접 청구할 수 있습니다.

## IV 요약 재무정보

### 모펀드

대차대조표			
항 목	제 2 기 2008. 10. 22.	제 1 기 2007. 10. 22.	
1. 운용자산	12,330,300,628	21,914,821,889	0
증권	10,279,054,500	19,977,654,300	0
파생상품	0	0	0
부동산/실물자산	0	0	0
현금 및 예치금	807,841,951	689,682,566	0
기타 운용자산	1,243,404,177	1,247,485,023	0
2. 기타자산	0	0	0
자산총계	12,330,300,628	21,914,821,889	0
1. 운용부채	1,675,432,893	1,394,819,652	0
2. 기타부채	1,291	9,404	0
부채총계	1,675,434,184	1,394,829,056	0
1. 원본	16,819,584,977	13,475,536,585	0
2. 수익조정금	338,952,613	2,776,222,005	0
3. 이익잉여금	-6,503,671,146	4,268,234,243	0
자본총계	10,654,866,444	20,519,992,833	0
손익계산서			
항 목	제 2 기 2007. 10. 23-2008. 10. 22	제 1 기 2006. 10. 23-2007. 10. 22.	
1. 운용수익	-6,502,046,756	4,268,630,113	0
이자수익	38,749,013	20,358,934	0
배당수익	300,800,000	41,810,734	0
매매/평가수익(손)	-6,841,595,769	4,206,460,445	0
2. 기타 수익	338,952,613	2,776,222,005	0
3. 운용비용	1,070,390	81,870	0
관련회사 보수	0	0	0
매매수수료	1,070,390	81,870	0
4. 기비타용	554,000	314,000	0
5. 당기순이익	-6,164,718,533	7,044,456,248	0
6. 매매회전율	1,084.91	529.22	0.00

주1) Class 펀드의 재무제표는 및 자세한 사항은 정식 투자설명서를 참조하시기 바랍니다.