

## 집합투자기구 수시공시

『자본시장과 금융투자업에 관한 법률 제89조 및 동법 시행령 제93조』에 의거하여 다음과 같이 공시합니다.

1. 대상투자신탁 :

- 블랙록 월드광업주 증권 자투자신탁(주식)(H)
- 블랙록 월드에너지 증권 자투자신탁(주식)(H)

2. 공시사유 : 투자설명서 변경

3. 변경 내용:

(1) 블랙록 월드광업주 증권 자투자신탁(주식)(H)

항목	정정전	정정후
제2부 집합투자기구에 관한 사항 5. 운용전문인력에 관한 사항		
가. 책임운용전문인력	정정전1)	정정후1)
제2부 집합투자기구에 관한 사항 6. 집합투자기구의 구조 나. 종류형 구조		
*집합투자기구에 부과되는 보수 및 내용	정정전2)	정정후2)
제2부 집합투자기구에 관한 사항 13. 보수 및 수수료에 관한 사항		
나. 집합투자기구에 부과되는 보수 및 내용	정정전3)	정정후3)
제4부 집합투자기구 관련회사에 관한 사항 1. 집합투자업자에 관한 사항		
라. 운용자산규모	정정전4)	정정후4)

정정전1)

가. 책임운용전문인력(2009.03.20. 현재)

성명	생년	직위	운용현황(설정액 기준)		주요 운용경력 및 이력
			운용 중인 다른	다른 운용	

# BLACKROCK

			집합투자기구 수	자산 규모	
조동혁	1963년	상무	14개	282억 원	- 서강대학교 경영학과 - 한국투자신탁운용 글로벌운용본부장 - 한국투자신탁뉴욕사무소장 - 리서치 5년/ 해외펀드운용 6년
이동찬	1973년	이사	14개	282억 원	- 한양대학교 경영학과 - 푸르덴셜자산운용 채권전략담당 - 푸르덴셜자산운용 해외채권팀장 - 리서치 2년/ 채권및해외펀드운용 7년

## 정정후1)

가. 책임운용전문인력(2009.06.12. 현재)

성명	생년	직위	운용현황(설정액 기준)		주요 운용경력 및 이력
			운용 중인 다른 집합투자기구 수	다른 운용 자산 규모	
조동혁	1963년	상무	14개	434억 원	- 서강대학교 경영학과 - 한국투자신탁운용 글로벌운용본부장 - 한국투자신탁뉴욕사무소장 - 리서치 5년/ 해외펀드운용 6년
이동찬	1973년	이사	14개	434억 원	- 한양대학교 경영학과 - 푸르덴셜자산운용 채권전략담당 - 푸르덴셜자산운용 해외채권팀장 - 리서치 2년/ 채권및해외펀드운용 7년

## 정정전2)

구분	부담비율(연간)(순자산총액의 %)						부담시기
	종류 A	종류 C	종류 C-e	종류 C-f	종류 C-w	종류 I	
집합투자업자 보수	0.900	0.900	0.900	0.900	0.900	0.900	최초설정일로부터 매3개월 후급
판매회사 보수	1.000	1.800	1.500	0.050	0.020	0.500	
신탁업자 보수	0.060	0.060	0.060	0.060	0.060	0.060	
일반사무관리회사 보수	0.030	0.030	0.030	0.030	0.030	0.030	사유발생시
기타비용 <sup>(주1)</sup>	0.756	0.684	0.716	0.716	0.716	0.716	
총 보수 비용 <sup>(주2)</sup>	2.746	3.474	3.206	1.756	1.726	2.206	-
증권거래비용 <sup>(주3)</sup>	6.348	3.693	3.216	3.216	3.216	3.216	사유발생시

주 1) 기타비용은 이 투자신탁에서 경상적, 반복적으로 지출되는 비용(증권거래비용 및 금융비용 제외)을 의미합니다.

주 2) 총보수 비용은 이 투자신탁에서 지출되는 보수와 기타비용 총액을 순자산 연평잔액(보수·비용 차감전 기

# BLACKROCK

준)으로 나누어 산출하며, 이는 모두투자신탁의 총보수 비용을 포함합니다.

- 3) 증권거래비용은 당 투자신탁의 운용기간이 1년 미만이므로 산출된 수치가 없습니다. 따라서 설정일로부터 현재(2009년 1월 15일)까지 발생한 비용을 연환산한 수치 및 이 수치를 기초로 추정된 값이며 실제비용은 이와 상이할 수 있습니다. 기타비용 및 증권거래비용 외에 증권신고서 제출에 따른 발행분담금 등의 비용이 추가적으로 발생할 수 있습니다.

## 정정후2)

구 분	부담비율(연간)(순자산총액의 %)						부담시기
	종류 A	종류 C	종류 C-e	종류 C-f	종류 C-w	종류 I	
집합투자업자 보수	0.9000	0.9000	0.9000	0.9000	0.9000	0.9000	최초설정일로부터 매3개월 후급
판매회사 보수	1.0000	1.8000	1.5000	0.0500	0.0200	0.5000	
신탁업자 보수	0.0600	0.0600	0.0600	0.0600	0.0600	0.0600	
일반사무관리회사 보수	0.0300	0.0300	0.0300	0.0300	0.0300	0.0300	
기타비용 <sup>(주1)</sup>	0.0007	0.0004	0.0035	0.0035	0.0035	0.0035	사유발생시
총 보수 비용 <sup>(주2)</sup>	2.3752	3.2289	2.8967	1.4522	1.4222	1.9022	-
증권거래비용 <sup>(주3)</sup>	3.3818	3.0786	3.1486	3.1486	3.1486	3.1486	사유발생시

주 1) 기타비용은 이 투자신탁에서 경상적, 반복적으로 지출되는 비용(증권거래비용 및 금융비용 제외)을 의미합니다.

2) 총보수 비용은 이 투자신탁에서 지출되는 보수와 기타비용 총액을 순자산 연평균액(보수·비용 차감전 기준)으로 나누어 산출하며, 이는 모두투자신탁의 총보수 비용을 포함합니다.

3) 증권거래비용은 당 투자신탁의 운용기간이 1년 미만이므로 산출된 수치가 없습니다. 따라서 설정일로부터 현재(2009년 6월 12일)까지 발생한 비용을 연환산한 수치 및 이 수치를 기초로 추정된 값이며 실제비용은 이와 상이할 수 있습니다. 기타비용 및 증권거래비용 외에 증권신고서 제출에 따른 발행분담금 등의 비용이 추가적으로 발생할 수 있습니다.

## 정정전3)

구 분	부담비율(연간)(순자산총액의 %)						부담시기
	종류 A	종류 C	종류 C-e	종류 C-f	종류 C-w	종류 I	
집합투자업자 보수	0.900	0.900	0.900	0.900	0.900	0.900	최초설정일로부터 매3개월 후급
판매회사 보수	1.000	1.800	1.500	0.050	0.020	0.500	
신탁업자 보수	0.060	0.060	0.060	0.060	0.060	0.060	
일반사무관리회사 보수	0.030	0.030	0.030	0.030	0.030	0.030	
기타비용 <sup>(주1)</sup>	0.756	0.684	0.716	0.716	0.716	0.716	사유발생시
총 보수 비용 <sup>(주2)</sup>	2.746	3.474	3.206	1.756	1.726	2.206	-
증권거래비용 <sup>(주3)</sup>	6.348	3.693	3.216	3.216	3.216	3.216	사유발생시

주 1) 기타비용은 이 투자신탁에서 경상적, 반복적으로 지출되는 비용(증권거래비용 및 금융비용 제외)을 의미합니다.

2) 총보수 비용은 이 투자신탁에서 지출되는 보수와 기타비용 총액을 순자산 연평균액(보수·비용 차감전 기준)

# BLACKROCK

준)으로 나누어 산출하며, 이는 모두자산탁의 총보수 비용을 포함합니다.

- 3) 증권거래비용은 당 투자신탁의 운용기간이 1년 미만이므로 산출된 수치가 없습니다. 따라서 설정일로부터 현재(2009년 1월 15일)까지 발생한 비용을 연환산한 수치 및 이 수치를 기초로 추정한 값이며 실제비용은 이와 상이할 수 있습니다. 기타비용 및 증권거래비용 외에 증권신고서 제출에 따른 발행분담금 등의 비용이 추가적으로 발생할 수 있습니다.

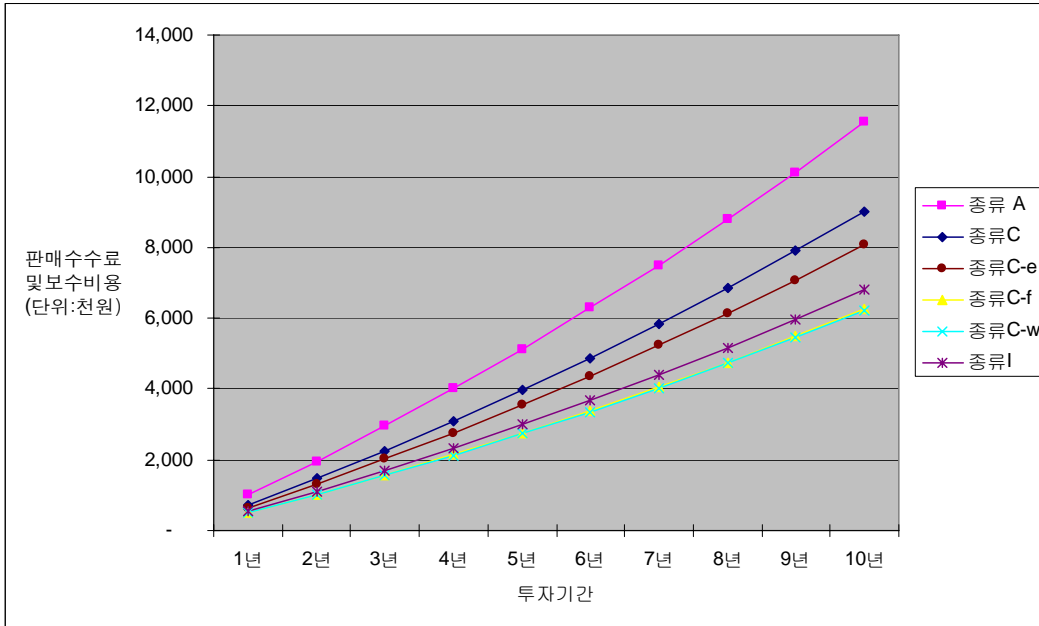
※ 1,000만원을 투자할 경우 투자자가 부담하게 되는 수수료 및 보수비용의 투자기간별 예시(누적)

(단위: 천 원)

투자기간	1년 후	3년 후	5년 후	10년 후
종류 A 수익증권 (선취수수료포함)	1,008	2,966	5,124	11,537
종류 C 수익증권	717	2,259	3,960	9,015
종류 C-e 수익증권	642	2,025	3,549	8,078
종류 C-f 수익증권	497	1,567	2,747	6,254
종류 C-w 수익증권	494	1,558	2,731	6,216
종류 I 수익증권	542	1,709	2,996	6,820

- 주 1) 투자자가 1,000만원을 투자했을 경우 직·간접적으로 부담할 것으로 예상되는 판매 수수료 또는 총보수·비용(증권거래비용 포함)을 누계액으로 투자기간별로 산출한 것입니다. 이익금은 모두 재투자하며, 연간 투자수익률은 5%, 판매수수료율 및 총보수·비용비율은 일정하다고 가정하였습니다. 그러나 실제 투자자가 부담하게 되는 보수 및 비용은 기타비용의 변동, 보수의 인상 또는 인하 여부 등에 따라 달라질 수 있음에 유의하시기 바랍니다.
- 주 2) 종류 A와 C 수익증권의 총보수·비용이 일치하는 시점은 추가납입, 보수 등의 변경 등에 따라 달라질 수 있습니다.

<1,000만원을 투자할 경우 기간별 투자자 부담 비용 추이(수익증권 종류별)>



정정후3)

구 분	부담비율(연간)(순자산총액의 %)						부담시기
	종류 A	종류 C	종류 C-e	종류 C-f	종류 C-w	종류 I	
집합투자업자 보수	0.9000	0.9000	0.9000	0.9000	0.9000	0.9000	최초설정일로부터 매3개월 후급
판매회사 보수	1.0000	1.8000	1.5000	0.0500	0.0200	0.5000	
신탁업자 보수	0.0600	0.0600	0.0600	0.0600	0.0600	0.0600	
일반사무관리회사 보수	0.0300	0.0300	0.0300	0.0300	0.0300	0.0300	사유발생시
기타비용 <sup>(주1)</sup>	0.0007	0.0004	0.0035	0.0035	0.0035	0.0035	
총 보수 비용 <sup>(주2)</sup>	2.3752	3.2289	2.8967	1.4522	1.4222	1.9022	-
증권거래비용 <sup>(주3)</sup>	3.3818	3.0786	3.1486	3.1486	3.1486	3.1486	사유발생시

- 주 1) 기타비용은 이 투자신탁에서 경상적, 반복적으로 지출되는 비용(증권거래비용 및 금융비용 제외)을 의미합니다.
- 주 2) 총보수 비용은 이 투자신탁에서 지출되는 보수와 기타비용 총액을 순자산 연평균잔액(보수·비용 차감전 기준)으로 나누어 산출하며, 이는 모두투자신탁의 총보수 비용을 포함합니다.
- 주 3) 증권거래비용은 당 투자신탁의 운용기간이 1년 미만이므로 산출된 수치가 없습니다. 따라서 설정일로부터 현재(2009년 6월 12일)까지 발생한 비용을 연환산한 수치 및 이 수치를 기초로 추정된 값이며 실제비용은 이와 상이할 수 있습니다. 기타비용 및 증권거래비용 외에 증권신고서 제출에 따른 발행분담금 등의 비용이 추가적으로 발생할 수 있습니다.

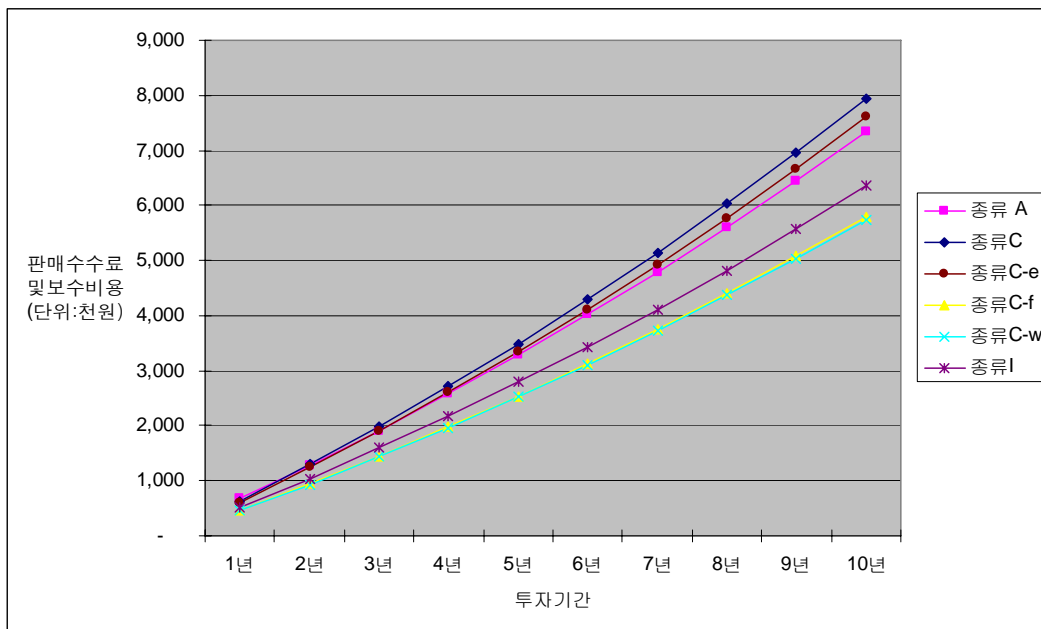
※ 1,000만원을 투자할 경우 투자자가 부담하게 되는 수수료 및 보수비용의 투자기간별 예시(누적)

(단위: 천 원)

투자기간	1년 후	3년 후	5년 후	10년 후
종류 A 수익증권 (선취수수료포함)	675	1,914	3,280	7,340
종류 C 수익증권	631	1,988	3,485	7,934
종류 C-e 수익증권	605	1,906	3,340	7,604
종류 C-f 수익증권	460	1,450	2,542	5,787
종류 C-w 수익증권	457	1,441	2,526	5,749
종류 I 수익증권	505	1,592	2,791	6,353

- 주 1) 투자자가 1,000만원을 투자했을 경우 직·간접적으로 부담할 것으로 예상되는 판매 수수료 또는 총보수·비용(증권거래비용 포함)을 누계액으로 투자기간별로 산출한 것입니다. 이익금은 모두 재투자하며, 연간 투자수익률은 5%, 판매수수료율 및 총보수·비용비율은 일정하다고 가정하였습니다. 그러나 실제 투자자가 부담하게 되는 보수 및 비용은 기타비용의 변동, 보수의 인상 또는 인하 여부 등에 따라 달라질 수 있음에 유의하시기 바랍니다.
- 주 2) 종류 A와 C수익증권의 총보수·비용이 일치하는 시점은 대략 1년 6개월이 되는 시점이나 추가납입, 보수 등의 변경 등에 따라 달라질 수 있습니다.

<1,000만원을 투자할 경우 기간별 투자자 부담 비용 추이(수익증권 종류별)>



# BLACKROCK

## 정정전4)

라. 운용자산 규모(2009.03.20. 현재 설정액 기준/ 억원)

구분	증권			부동산	특별자산	혼합자산	MMF	총계
	주식형	혼합형	채권형					
수탁고	282	-	-	-	-	-	-	282

## 정정후4)

라. 운용자산 규모(2009.06.12. 현재 설정액 기준/ 억원)

구분	증권			부동산	특별자산	혼합자산	MMF	총계
	주식형	혼합형	채권형					
수탁고	1,492	-	-	-	-	-	-	1,492

## (2) 블랙록 월드에너지 증권 자투자신탁(주식)(H)

항목	정정전	정정후
제2부 집합투자기구에 관한 사항 5. 운용전문인력에 관한 사항		
가. 책임운용전문인력	정정전1)	정정후1)
제2부 집합투자기구에 관한 사항 6. 집합투자기구의 구조 나. 종류형 구조		
*집합투자기구에 부과되는 보수 및 내용	정정전2)	정정후2)
제2부 집합투자기구에 관한 사항 13. 보수 및 수수료에 관한 사항		
나. 집합투자기구에 부과되는 보수 및 내용	정정전3)	정정후3)
제4부 집합투자기구 관련회사에 관한 사항 1. 집합투자업자에 관한 사항		
라. 운용자산규모	정정전4)	정정후4)

## 정정전1)

가. 책임운용전문인력(2009.03.20. 현재)

성명	생년	직위	운용현황(설정액 기준)		주요 운용경력 및 이력
			운용 중인 다른 집합투자기구 수	다른 운용 자산 규모	

# BLACKROCK

조동혁	1963년	상무	14개	282억 원	- 서강대학교 경영학과 - 한국투자신탁운용 글로벌운용본부장 - 한국투자신탁뉴욕사무소장 - 리서치 5년/ 해외펀드운용 6년
이동찬	1973년	이사	14개	282억 원	- 한양대학교 경영학과 - 푸르덴셜자산운용 채권전략담당 - 푸르덴셜자산운용 해외채권팀장 - 리서치 2년/ 채권및해외펀드운용 7년

## 정정후1)

### 가. 책임운용전문인력(2009.06.12. 현재)

성명	생년	직위	운용현황(설정액 기준)		주요 운용경력 및 이력
			운용 중인 다른 집합투자기구 수	다른 운용 자산 규모	
조동혁	1963년	상무	14개	1,303억 원	- 서강대학교 경영학과 - 한국투자신탁운용 글로벌운용본부장 - 한국투자신탁뉴욕사무소장 - 리서치 5년/ 해외펀드운용 6년
이동찬	1973년	이사	14개	1,303억 원	- 한양대학교 경영학과 - 푸르덴셜자산운용 채권전략담당 - 푸르덴셜자산운용 해외채권팀장 - 리서치 2년/ 채권및해외펀드운용 7년

## 정정전2)

구분	부담비율(연간)(순자산총액의 %)						부담시기
	종류 A	종류 C	종류 C-e	종류 C-f	종류 C-w	종류 I	
집합투자업자 보수	0.900	0.900	0.900	0.900	0.900	0.900	최초설정일로부터 매3개월 후급
판매회사 보수	1.000	1.800	1.500	0.050	0.020	0.500	
신탁업자 보수	0.060	0.060	0.060	0.060	0.060	0.060	
일반사무관리회사 보수	0.030	0.030	0.030	0.030	0.030	0.030	사유발생시
기타비용 <sup>(주1)</sup>	0.090	0.070	0.074	0.074	0.074	0.074	
총 보수 비용 <sup>(주2)</sup>	2.080	2.860	2.564	1.114	1.084	1.564	-
증권거래비용 <sup>(주3)</sup>	0.175	0.652	0.125	0.125	0.125	0.125	사유발생시

주 1) 기타비용은 이 투자신탁에서 경상적, 반복적으로 지출되는 비용(증권거래비용 및 금융비용 제외)을 의미합니다.

주 2) 총보수 비용은 이 투자신탁에서 지출되는 보수와 기타비용 총액을 순자산 연평균잔액(보수·비용 차감전 기준)으로 나누어 산출하며, 이는 모두투자신탁의 총보수 비용을 포함합니다.



# BLACKROCK

- 3) 증권거래비용은 당 투자신탁의 운용기간이 1년 미만이므로 산출된 수치가 없습니다. 따라서 설정일로부터 현재(2009년 1월 15일)까지 발생한 비용을 연환산한 수치 및 이 수치를 기초로 추정된 값이며 실제비용은 이와 상이할 수 있습니다. 기타비용 및 증권거래비용 외에 증권신고서 제출에 따른 발행분담금 등의 비용이 추가적으로 발생할 수 있습니다.

## 정정후2)

구 분	부담비율(연간)(순자산총액의 %)						부담시기
	종류 A	종류 C	종류 C-e	종류 C-f	종류 C-w	종류 I	
집합투자업자 보수	0.9000	0.9000	0.9000	0.9000	0.9000	0.9000	최초설정일로부터 매3개월 후급
판매회사 보수	1.0000	1.8000	1.5000	0.0500	0.0200	0.5000	
신탁업자 보수	0.0600	0.0600	0.0600	0.0600	0.0600	0.0600	
일반사무관리회사 보수	0.0300	0.0300	0.0300	0.0300	0.0300	0.0300	
기타비용 <sup>(주1)</sup>	0.0006	0.0000	0.0169	0.0169	0.0169	0.0169	사유발생시
총 보수 비용 <sup>(주2)</sup>	2.1571	2.9499	2.6603	1.2168	1.1868	1.6668	-
증권거래비용 <sup>(주3)</sup>	0.7241	0.7194	0.6813	0.6813	0.6813	0.6813	사유발생시

- 주 1) 기타비용은 이 투자신탁에서 정상적, 반복적으로 지출되는 비용(증권거래비용 및 금융비용 제외)을 의미합니다.
- 2) 총보수 비용은 이 투자신탁에서 지출되는 보수와 기타비용 총액을 순자산 연평균잔액(보수·비용 차감전 기준)으로 나누어 산출하며, 이는 모두투자신탁의 총보수 비용을 포함합니다.
- 3) 증권거래비용은 당 투자신탁의 운용기간이 1년 미만이므로 산출된 수치가 없습니다. 따라서 설정일로부터 현재(2009년 6월 12일)까지 발생한 비용을 연환산한 수치 및 이 수치를 기초로 추정된 값이며 실제비용은 이와 상이할 수 있습니다. 기타비용 및 증권거래비용 외에 증권신고서 제출에 따른 발행분담금 등의 비용이 추가적으로 발생할 수 있습니다.

## 정정전3)

구 분	부담비율(연간)(순자산총액의 %)						부담시기
	종류 A	종류 C	종류 C-e	종류 C-f	종류 C-w	종류 I	
집합투자업자 보수	0.900	0.900	0.900	0.900	0.900	0.900	최초설정일로부터 매3개월 후급
판매회사 보수	1.000	1.800	1.500	0.050	0.020	0.500	
신탁업자 보수	0.060	0.060	0.060	0.060	0.060	0.060	
일반사무관리회사 보수	0.030	0.030	0.030	0.030	0.030	0.030	
기타비용 <sup>(주1)</sup>	0.090	0.070	0.074	0.074	0.074	0.074	사유발생시
총 보수 비용 <sup>(주2)</sup>	2.080	2.860	2.564	1.114	1.084	1.564	-
증권거래비용 <sup>(주3)</sup>	0.175	0.652	0.125	0.125	0.125	0.125	사유발생시

- 주 1) 기타비용은 이 투자신탁에서 정상적, 반복적으로 지출되는 비용(증권거래비용 및 금융비용 제외)을 의미합니다.
- 2) 총보수 비용은 이 투자신탁에서 지출되는 보수와 기타비용 총액을 순자산 연평균잔액(보수·비용 차감전 기준)으로 나누어 산출하며, 이는 모두투자신탁의 총보수 비용을 포함합니다.

# BLACKROCK

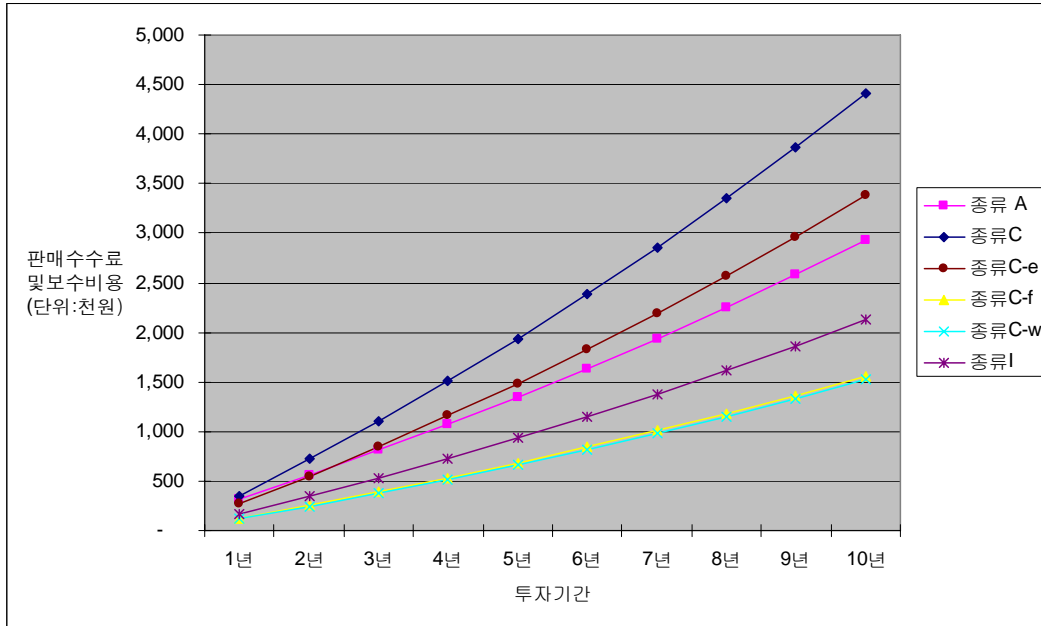
- 3) 증권거래비용은 당 투자신탁의 운용기간이 1년 미만이므로 산출된 수치가 없습니다. 따라서 설정일로부터 현재(2009년 1월 15일)까지 발생한 비용을 연환산한 수치 및 이 수치를 기초로 추정된 값이며 실제비용은 이와 상이할 수 있습니다. 기타비용 및 증권거래비용 외에 증권신고서 제출에 따른 발행분담금 등의 비용이 추가적으로 발생할 수 있습니다.

※ 1,000만원을 투자할 경우 투자자가 부담하게 되는 수수료 및 보수비용의 투자기간별 예시(누적)  
(단위: 천 원)

투자기간	1년 후	3년 후	5년 후	10년 후
종류 A 수익증권 (선취수수료포함)	325	810	1,345	2,935
종류 C 수익증권	351	1,107	1,941	4,417
종류 C-e 수익증권	269	848	1,486	3,382
종류 C-f 수익증권	124	391	685	1,558
종류 C-w 수익증권	121	381	668	1,521
종류 I 수익증권	169	532	933	2,124

- 주 1) 투자자가 1,000만원을 투자했을 경우 각 간접적으로 부담할 것으로 예상되는 판매 수수료 또는 총보수·비용(증권거래비용 포함)을 누계액으로 투자기간별로 산출한 것입니다. 이익금은 모두 재투자하며, 연간 투자수익률은 5%, 판매수수료율 및 총보수·비용비율은 일정하다고 가정하였습니다. 그러나 실제 투자자가 부담하게 되는 보수 및 비용은 기타비용의 변동, 보수의 인상 또는 인하 여부 등에 따라 달라질 수 있음에 유의하시기 바랍니다.
- 주 2) 종류별로 총보수·비용이 일치하는 시점은 추가납입, 보수 등의 변경 등에 따라 달라질 수 있습니다.

<1,000만원을 투자할 경우 기간별 투자자 부담 비용 추이(수익증권 종류별)>



정정후3)

구 분	부담비율(연간)(순자산총액의 %)						부담시기
	종류 A	종류 C	종류 C-e	종류 C-f	종류 C-w	종류 I	
집합투자업자 보수	0.9000	0.9000	0.9000	0.9000	0.9000	0.9000	최초설정일로부터 매3개월 후급
판매회사 보수	1.0000	1.8000	1.5000	0.0500	0.0200	0.5000	
신탁업자 보수	0.0600	0.0600	0.0600	0.0600	0.0600	0.0600	
일반사무관리회사 보수	0.0300	0.0300	0.0300	0.0300	0.0300	0.0300	
기타비용 <sup>(주1)</sup>	0.0006	0.0000	0.0169	0.0169	0.0169	0.0169	사유발생시
총 보수 비용 <sup>(주2)</sup>	2.1571	2.9499	2.6603	1.2168	1.1868	1.6668	-
증권거래비용 <sup>(주3)</sup>	0.7241	0.7194	0.6813	0.6813	0.6813	0.6813	사유발생시

- 주 1) 기타비용은 이 투자신탁에서 경상적, 반복적으로 지출되는 비용(증권거래비용 및 금융비용 제외)을 의미합니다.
- 주 2) 총보수 비용은 이 투자신탁에서 지출되는 보수와 기타비용 총액을 순자산 연평균잔액(보수·비용 차감전 기준)으로 나누어 산출하며, 이는 모두투자신탁의 총보수 비용을 포함합니다.
- 주 3) 증권거래비용은 당 투자신탁의 운용기간이 1년 미만이므로 산출된 수치가 없습니다. 따라서 설정일로부터 현재(2009년 6월 12일)까지 발생한 비용을 연환산한 수치 및 이 수치를 기초로 추정된 값이며 실제비용은 이와 상이할 수 있습니다. 기타비용 및 증권거래비용 외에 증권신고서 제출에 따른 발행분담금 등의 비용이 추가적으로 발생할 수 있습니다.

# BLACKROCK

※ 1,000만원을 투자할 경우 투자자가 부담하게 되는 수수료 및 보수 비용의 투자기간별 예시(누적)

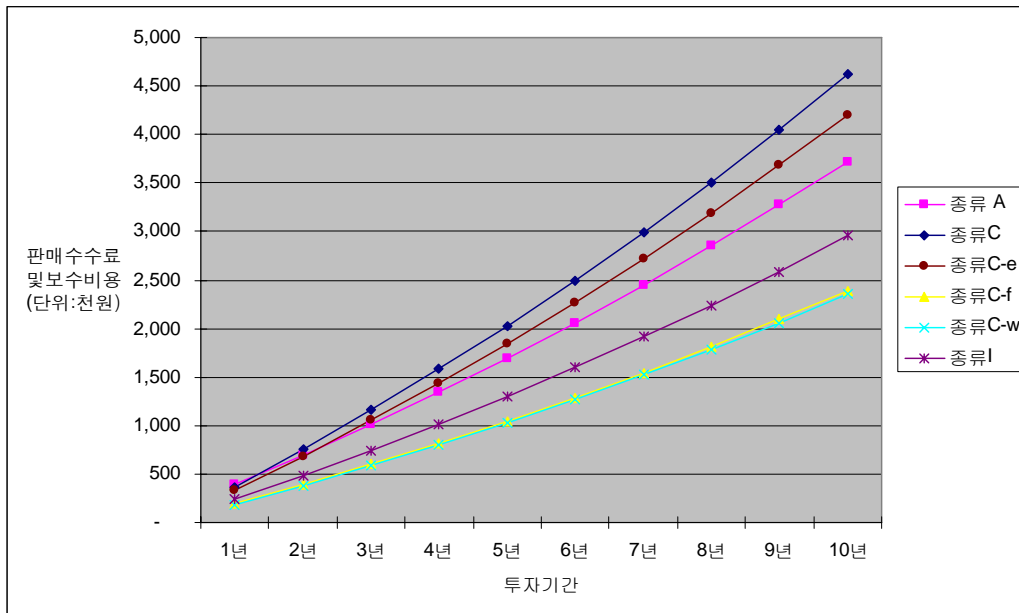
(단위: 천 원)

투자기간	1년 후	3년 후	5년 후	10년 후
종류 A 수익증권 (선취수수료포함)	387	1,007	1,691	3,723
종류 C 수익증권	367	1,157	2,028	4,615
종류 C-e 수익증권	334	1,053	1,846	4,203
종류 C-f 수익증권	190	598	1,049	2,387
종류 C-w 수익증권	187	589	1,032	2,350
종류 I 수익증권	235	740	1,297	2,953

주 1) 투자자가 1,000만원을 투자했을 경우 직·간접적으로 부담할 것으로 예상되는 판매 수수료 또는 총보수·비용(증권거래비용 포함)을 누계액으로 투자기간별로 산출한 것입니다. 이익금은 모두 재투자하며, 연간 투자수익률은 5%, 판매수수료율 및 총보수·비용비율은 일정하다고 가정하였습니다. 그러나 실제 투자자가 부담하게 되는 보수 및 비용은 기타비용의 변동, 보수의 인상 또는 인하 여부 등에 따라 달라질 수 있음에 유의하시기 바랍니다.

주 2) 종류 A와 C수익증권의 총보수·비용이 일치하는 시점은 대략 4개월이 되는 시점이 나 추가납입, 보수 등의 변경 등에 따라 달라질 수 있습니다.

<1,000만원을 투자할 경우 기간별 투자자 부담 비용 추이(수익증권 종류별)>



# BLACKROCK

정정전4)

라. 운용자산 규모(2009.03.20. 현재 설정액 기준/ 억원)

구분	증권			부동산	특별자산	혼합자산	MMF	총계
	주식형	혼합형	채권형					
수탁고	282	-	-	-	-	-	-	282

정정후4)

라. 운용자산 규모(2009.06.12. 현재 설정액 기준/ 억원)

구분	증권			부동산	특별자산	혼합자산	MMF	총계
	주식형	혼합형	채권형					
수탁고	1,492	-	-	-	-	-	-	1,492

4. 시 행 일 : 2009. 6. 24. (수)

5. 기 타 : 변경 후 투자설명서는 투자설명서 페이지를 참조해 주시기 바랍니다.