

**투자위험등급 :**  
**1 등급**  
**[매우 높은 위험]**

한화투자신탁운용(주)는 투자대상 자산의 종류 및 위험도 등을 감안하여 1 등급(매우 높은 위험)에서 5 등급(매우 낮은 위험) 까지 투자위험등급을 5 단계로 분류하고 있습니다. 따라서, 이러한 분류 기준에 따른 투자신탁의 위험등급에 대해 충분히 검토하신 후 합리적인 투자판단을 하시기 바랍니다.

## 간이투자설명서

이 투자설명서는 한화 꿈에그린 차이나 증권 투자신탁 1 호(주식)에 대한 투자설명서의 내용중 중요사항을 발췌한 요약 정보의 내용을 담고 있습니다. 따라서 한화 꿈에그린 차이나 증권 투자신탁 1 호(주식) 수익증권을 매입하기 전에 반드시 증권신고서 또는 정식 투자설명서를 읽어보시기 바랍니다.

1. 집합투자기구 명칭 : 한화 꿈에그린 차이나 증권 투자신탁 1 호(주식)
2. 집합투자업자 명칭 : 한화투자신탁운용주식회사
3. 판매회사 : 각 판매회사 본·지점  
(판매회사에 대한 자세한 내용은 협회([www.kofia.or.kr](http://www.kofia.or.kr)) 및 집합투자업자 ([www.koreatrust.co.kr](http://www.koreatrust.co.kr))의 인터넷 홈페이지를 참고하시기 바랍니다.
4. 작성 기준 일 : 2009년 03월 31일
5. 증권신고서 효력발생일 : 2009년 07월 15일
6. 모집(매출) 증권의 종류 및 수 : 투자신탁의 수익증권으로 10 조좌까지 모집  
[모집(매출) 총액 : 10 조원]
7. 모집(매출) 기간(판매기간) : 모집기간을 정하지 아니하고 계속 모집 가능
8. 집합투자증권신고서 및 투자설명서의 열람장소  
가. 집합투자증권신고서  
전자문서 : 금융위(금감원)전자공시시스템→<http://dart.fss.or.kr>  
나. 투자설명서  
전자문서 : 금융위(금감원)전자공시시스템→<http://dart.fss.or.kr>  
서면문서 : 한화투자신탁운용(주) 본점/ 금융위원회 / 판매회사
9. (안정조작 또는 시장조성 관련) : 해당사항 없음

※ 이 간이투자설명서는 효력발생일전에는 효력발생하지 않으며, 효력발생일까지 증권신고서의 기재사항 중 일부가 변경될 수 있으며, 개방형 집합투자증권인 경우 효력발생일 이후에도 변경될 수 있습니다.

금융위원회가 투자설명서의 기재사항이 진실 또는 정확하다는 것을 인정하거나 그 증권의 가치를 보증 또는 승인하지 아니함을 유의하시기 바랍니다. 또한 이 집합투자증권은 「예금자보호법」에 의한 보호를 받지 않는 실적배당 상품으로 투자원금의 손실이 발생할 수 있으므로 투자에 신중을 기하여 주시기 바랍니다.

# 간이투자설명서 목차

## I. 집합투자기구의 개요

1. 명칭
2. 모집예정기간
3. 모집예정금액
4. 펀드존속기간
5. 분류
6. 집합투자업자

## II. 집합투자기구의 투자정보

1. 주요 투자대상
2. 투자전략 및 위험관리
3. 수익구조
4. 주요 투자위험
5. 투자위험에 적합한 투자자 유형
6. 운용전문인력
7. 투자실적 추이

## III. 매입·환매관련 정보

1. 수수료 및 보수
2. 과세
3. 기준가격 산정 및 매입, 환매 절차

## IV. 요약 재무정보

## 투자결정시 유의사항

1. 투자판단시 증권신고서와 투자설명서를 반드시 참고하시기 바랍니다.
2. 이 집합투자기구의 투자위험등급 및 적합한 투자자유형에 대한 기재사항을 참고하고, 귀하의 투자경력이나 투자성향에 적합한 상품인지 신중한 투자결정을 하시기 바랍니다.
3. 증권신고서, 투자설명서상 기재된 투자전략에 따른 투자목적 또는 성과목표가 반드시 실현된다는 보장은 없습니다.
4. 과거의 투자실적은 과거성과를 나타낼 뿐 미래의 운용성과를 보장하는 것은 아닙니다.
5. 파생상품에 투자하는 경우 파생상품의 가치를 결정하는 기초변수 등이 예상과 다른 변화를 보일 때에는 당초 예상과 달리 큰 손실을 입거나 원금전체의 손실을 입을 수도 있습니다.
6. 판매회사는 투자실적과 무관하며, 특히 은행, 증권, 보험 등의 판매회사는 단순히 집합투자증권의 판매업무(환매 등 판매행위와 관련된 부가적인 업무포함)만 수행할 뿐 판매회사가 동 집합투자증권의 가치결정에 아무런 영향을 미치지 않습니다.
7. 집합투자증권은 집합투자기구의 운용실적에 따라 손익이 결정되는 실적배당상품으로 예금자보호법의 적용을 받지 아니하며, 특히 예금자보호법의 적용을 받는 은행등에서 집합투자증권을 매입하는 경우에도 은행예금과 달리 예금자 보호를받지 못합니다.
8. 투자자가 부담하는 선취수수료 등을 감안하면 투자자의 입금금액중 실제 집합투자증권을 매입하는 금액은 작아질 수 있습니다.

# 간이투자설명서

## I 집합투자기구의 개요

1. 명 칭 : 한화 꿈에그린 차이나 증권 투자신탁 1호(주식) (65498)  
(종류 A ; 65496, 종류 C1 ; 65497, 종류 C2 ; 67650, 종류 C3 ; 71030, 종류 C4 ;  
74417, 종류 D ; 93953)

2. 모집예정기간 : 추가형으로 모집기간 없이 계속 모집이 가능합니다.

3. 모집예정금액 : 10 조좌

이 집합투자기구는 신탁계약의 종료일이 별도로 존재하지 않습니다. 또한 투자신탁의 신탁계약기간은 일반적으로 투자신탁의 존속기간을 의미하는 것으로 수익자의 저축기간 또는 만기 등의 의미와 다를 수 있습니다.

주 1) 모집(판매)기간동안 판매된 금액이 일정규모 이하인 경우 이 집합투자증권의 설정이 취소되거나 해지될 수 있습니다.

주 2) 모집(판매) 예정금액이 줄거나 모집(판매) 예정기간이 단축될 수 있으며, 이 경우 판매회사 및 운용사의 홈페이지를 통해 공시됩니다.

4. 펀드존속기간

이 집합투자기구는 신탁계약의 종료일이 별도로 존재하지 않습니다. 또한 집합투자기구의 신탁계약기간은 투자자가 투자하고자 하는 기간(저축만기)과 다를 수 있습니다.

주 1) 법령 또는 집합투자규약상 일정한 경우에는 강제로 해산(해지)되거나, 사전에 정한 절차에 따라 임의로 해지(해산) 될 수 있습니다.

주 2) 법령 또는 집합투자규약에 의거 1 개월간 계속하여 투자신탁의 원본액이 100 억원 미만인 경우에는 강제로 해산(해지)되거나 사전에 정한 절차에 따라 임의로 해산(해지)될 수 있습니다.

5. 분류 : 투자신탁, 증권집합투자기구(주식형), 개방형, 추가형, 종류형

주 1) 집합투자기구의 종류 및 형태에도 불구하고 투자대상은 여러가지 다양한 자산에 투자될 수 있습니다.

6. 집합투자업자 : 한화투자신탁운용주식회사

## II 집합투자기구의 투자정보

1. 주요 투자대상

투자대상 종류	투자비율	투자대상 세부설명
1.해외주식	60% 이상	중국·홍콩의 유가증권시장 등에 상장·등록 또는 상장·등록예정인 주식 및 이를 기초로 하는 중국·홍콩 이외 국가의 유가증권시장 등에 상장·등록된 유가증권예탁증서, 중국·홍콩 이외의 국가 유가증권시장 등에 상장·등록된 중국지역에 본사를 둔 회사가 발행한 주식
2.채권	40% 이하	국채증권, 지방채증권, 특수채증권, 사채권(신용평가등급 BBB- 이상이어야 하며 사모사채, 주식관련사채, 자산유동화증권 제외)
3.어음	40% 이하	기업어음증권, 기업어음증권을 제외한 어음 및 양도성 예금증서 (양도성 예금증서를 제외하고는 신용평가등급이 A3- 이상)
4.파생상품	위험평가액 10% 이하	주식·채권·통화나 주식·채권·통화의 가격, 이자율, 지표, 단위 또는 이를 기초로 하는 지수 등에 연계된 것(장내 및 장외 파생상품)

## 2. 투자전략 및 위험관리

### (1) 투자목적

이 투자신탁은 신탁재산의 60%이상을 중국시장 및 해외에 상장·등록 또는 상장·등록 예정인 중국 및 중국관련 기업들의 주식에 투자하는 해외 주식형 투자신탁으로서 우량한 중국기업의 주식에 선별투자하여 배당수익과 주식의 가격상승에 따른 수익을 추구합니다..

**\* 비교지수 = MSCI China Index(USD) \* 100%**

### (2) 투자전략 및 위험관리

① 이 투자신탁은 중국경제에 대한 전망 및 중국주식이 거래되는 여러 증권시장에 존재하는 투자기회 등을 고려, Bottom-Up 리서치를 통해 지속적 성장이 가능한 종목을 선정하여 중국 및 중국관련 기업에 신탁재산의 60%이상을 투자합니다

주 1) 투자전략 및 자산운용의 기본방침은 시장상황에 따라 약관의 범위 내에서 변동될 수 있습니다

② 투자신탁재산 중 외화자산의 효율적인 운용을 위하여 법 제 18 조 규정에 의하여 금융위원회에 투자자문업 등록을 한 자를 이 투자신탁의 해외투자자문회사로 선정할 수 있습니다.

- 이 투자신탁이 투자하는 외화자산의 환위험에 대한 100% 헤지는 불가능하며 환헤지가 가능하다고 판단되는 외화자산의 경우, **순자산 평가액의 70%이상** 환헤지를 실행하고자 합니다. 이 경우 자산 운용회사는 필요한 경우에 통화관련 장내 및 장외파생상품(선물, 옵션, 스왑)을 매매할 수 있습니다. 그러나 투자신탁의 설정/해지, 투자자산의 가격변동, 환율변동 및 외환시장 등의 상황에 따라 실제 헤지비율은 목표헤지비율과 상이할 수 있습니다.

**그러나 상기의 투자목적 및 투자전략 등이 반드시 달성된다는 보장은 없습니다.**

## 3. 수익구조

이 투자신탁은 중국시장 및 해외에 상장·등록 또는 상장·등록 예정인 우량한 중국 및 중국관련 기업들에 주로 투자하는 해외주식형 집합투자기구입니다. 따라서 투자한 해외주식의 가격변동 및 환율의 변동 등에 따라 투자자의 수익률이 결정됩니다.

## 4. 주요 투자위험

구 분	투자위험의 주요내용
해외주식등 가격변동위험	이 투자신탁은 해외주식 등에 주로 투자하기 때문에 운용성과는 동 주식의 가격변동에 의해 결정됩니다. 또한 이 투자신탁은 투자유가증권의 가치에 부정적으로 작용하는 관련 증권시장의 법령 및 제도의 급격한 변화에 노출될 수 있습니다.
환율변동위험	해외투자 자산은 국내통화와 투자대상국 통화와의 환율변동에 따라 가치가 변동되는 위험에 노출됩니다.
신용위험	신탁재산의 가치는 투자대상종목 발행회사의 영업환경, 재무상황 및 신용상태의 악화에 따라 급격히 변동될 수 있습니다.
이자율 변동위험	채권 및 어음 등의 가격은 이자율에 의해 크게 결정됩니다. 일반적으로 이자율이 하락하면 채권 및 어음 등의 가격상승에 의한 자본이득이 발생하고 이자율이 상승하면 자본손실이 발생합니다. 따라서 채권 및 어음 등을 만기까지 보유하지 않고 중도에 매도하는 경우에는 시장상황에 따라 손실 또는 이득이 발생할 수 있습니다.
파생상품 투자위험	파생상품(선물, 옵션에의 투자)은 작은 증거금으로 거액의 결제가 가능한 지렛대효과(레버리지 효과)로 인하여 기초자산에 직접 투자하는 경우에 비하여 높은 위험에 노출되어 있습니다. 또한 옵션매도에 따른 이론적인 손실범위는 무한대이므로 기초자산에 대한 투자나 옵션매수의 경우에 비하여 높은 위험에 노출될 수 있습니다.

주) 기타 다른 투자위험에 관한 사항은 정식투자설명서를 참조하시기 바랍니다.

## 5. 투자위험에 적합한 투자자유형

이 투자신탁은 자산총액의 60%이상을 해외주식에 투자하여 배당소득 및 자본소득을 추구하는 해외주식형 실적배당상품으로서 해외주식의 가격변동성이 상대적으로 크고 해외자산투자에 따른 환위험이 있으므로 5 등급 중 1 등급에 해당되는 수준(매우 높은 위험수준)의 투자위험을 지니고 있습니다.

따라서 이 투자신탁은 여유 자금으로 투자하여 해외 주식과 관련된 높은 수준의 투자위험을 감내할 수 있고 투자원본 손실이 발생할 수 있다는 위험을 잘 아는 장기 투자자에게 적합합니다.

**6. 운용전문인력**


성명	나이	직위	운용현황		주요 운용경력 및 이력
			운용중인 다른 집합투자기구수	다른 운용 자산규모	
조정근	44세	AI&Global 운용팀장	89개	6,818억원	동서증권 일신창업투자 책임심사역 AITI Investment투자 MD (現)한화투신운용 AI&Global 팀 팀장

주) 이 투자신탁의 운용은 AI&Global팀이 담당하며, 상기인은 이 투자신탁의 투자전략 수립 및 투자 의사결정 등에 주도적·핵심적 역할을 수행하는 책임운용전문인력입니다

**7. 투자실적 추이(세전 기준)**

(1) 연평균 수익률

(단위 : %)



(단위 : %)

기간	설정일	최근 1년	최근 2년	최근 3년	설정일 이후
		08.04.01 ~09.03.31	07.04.01 ~09.03.31		~09.03.31
꿈에그린차이나증권1호(주식)	07.02.22	-31.89	-7.75		-5.58
비교지수		-36.46	-19.38		-21.62
A Class	07.02.22	-32.95	-9.09		-6.96
비교지수		-36.46	-19.38		-21.62
C1 Class	07.02.22	-33.66	-10.01		-7.92
비교지수		-36.46	-19.38		-21.62
C2 Class	07.04.20	-33.00			-9.62
비교지수		-36.46			-22.16
C3 Class	07.07.02	-32.58			-20.28
비교지수		-36.46			-34.47

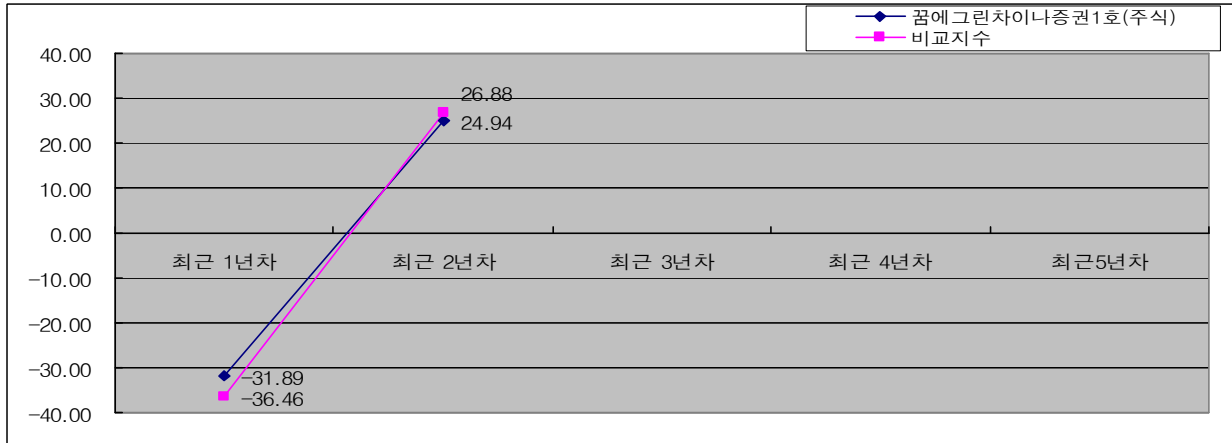
주1) 비교지수: MSCI China Index(USD) x 100%

2) 비교지수의 수익률에는 운용보수 등 집합투자기구에 부과되는 보수 및 비용이 반영되지 않았습니다.

3) 종류형투자신탁의 경우 연평균수익률 그래프는 모든 종류 수익증권을 통합하여 운용하는 투자신탁(전체)를 기준으로 작성하였습니다. 이 경우 투자신탁(전체)의 수익률에는 운용보수 등 투자신탁에 부과되는 보수 등이 반영되지 않았습니다.

(2) 연도별 수익률

(단위 : %)



(단위:%)

기간	최근 1년차	최근 2년차	최근 3년차	최근 4년차	최근 5년차
	08.04.01 ~09.03.31	07.04.01 ~08.03.31	07.02.22 ~07.03.31		
꿈에그린차이나증권1호(주식)	-31.89	24.94			
비교지수	-36.46	26.88			
A Class	-32.95	23.26			
비교지수	-36.46	26.88			
C1 Class	-33.66	22.07			
비교지수	-36.46	26.88			
C2 Class	-33.00	22.95			
비교지수	-36.46	22.51			
C3 Class	-32.58	1.66			
비교지수	-36.46	3.14			

주 1) 비교지수 : MSCI China Index(USD) x 100%

- 비교지수의 수익률에는 운용보수 등 투자신탁에 부과되는 보수 및 비용이 반영되지 않았습니다.
- 마지막 수익률 측정대상기간이 6개월 미만인 경우 수익률을 기재하지 않습니다.
- 마지막 수익률 측정대상기간이 6개월을 초과하고 1년 미만인 경우(예:8개월)로서 주식 또는 주식관련 상품(주가지수연계증권 등)에 투자하는 경우에는 해당 기간의 수익률인 '기간 수익률'을 말합니다.
- 종류형투자신탁의 경우 연도별 수익률 그래프는 모든 종류 수익증권을 통합하여 운영하는 투자신탁(전체)를 기준으로 작성하였습니다. 이 경우 투자신탁(전체)의 수익률에는 운용보수 등 투자신탁에 부과되는 보수 등이 반영되지 않았습니다.

### III 매입·환매관련 정보

#### 1. 수수료 및 보수

이 투자신탁은 운용 및 판매 등의 대가로 수수료 및 보수를 지급하게 되며, 가입자격에 따라 아래와 같이 보수 및 수수료 등의 차이가 있습니다.

주) 이 집합투자기구의 투자자는 판매보수와 관련하여 집합투자증권의 판매회사(투자매매업자 또는 투자중개업자)로부터 해당 집합투자기구의 투자자에게 지속적으로 제공하는 용역의 대가에 관한 내용이 기재된 자료를 교부받고 설명 받으셔야 합니다.

#### (1) 투자자에게 직접 부과되는 수수료

구분	지급비율(또는 지급금액)						지급시기
	종류A	종류C1	종류C2	종류C3	종류C4	종류D	
선취판매 수수료	납입금액의 1.0%	-	-	-	-	-	매입시
환매수수료			30일 미만 : 이익금의 70% 90일 미만 : 이익금의 30%				환매시

#### (2) 집합투자기구에 부과되는 보수 및 비용

구분	지급비율 (또는 지급금액)						지급시기
	종류A	종류C1	종류C2	종류C3	종류C4	종류D	
수익자의 자격	제한없음	제한없음	20억이상 투자자 또는 온라인가입자	판매사 Wrap	집합투자 기구	집합투자 업자직판	
집합투자업자보수	연 0.90%						매3개월 후급 및 투자신탁의 해지시
판매회사 보수	연0.50%	연1.50%	연0.55%	-	연0.10%	-	
신탁업자 보수	연 0.05%						
일반사무관리회사 보수	-						
기타 비용	연 0.05%						사유발생시
<b>총보수 및 비용</b>	연1.50%	연2.50%	연1.55%	연1.00%	연1.10%	연1.00%	-
증권 거래비용	연 0.32%						사유발생시

주1) 기타비용은 증권의 예탁 및 결제비용 등 이 투자신탁에서 경상적, 반복적으로 지출되는 비용(증권 거래비용 및 금융비용 제외)으로서 직전 회계연도(2008.02.22~2009.02.21)의 기타비용 비율을 기재하였으며, 이는 매년 변동될 수 있습니다.

주2) 증권거래비용은 직전 회계연도(2008.02.22~2009.02.21)의 증권거래비용 비율을 기재하였으며, 이는 매년 변동될 수 있습니다.

**<1,000만원 투자시 투자자가 부담하게 되는 수수료 및 보수·비용의 투자기간별 예시> (단위:천원)**

구분	1년후	3년후	5년후	10년후
종류 A	258	597	970	2,081
종류 C1	263	828	1,450	3,302
종류 C2	163	513	899	2,047
종류 C3	105	331	580	1,321
종류 C4	116	364	638	1,453
종류 D	105	331	580	1,321

주) 투자자가 1,000만원을 투자했을 경우 직·간접적으로 부담할 것으로 예상되는 수수료 또는 총보수·비용을 **누계액으로** 산출한 것입니다. 이익금은 모두 재투자하며, 연간 투자수익률은 5%, 수수료를 및 총 보수·비용비율은 일정하다고 가정하였습니다. 그러나 실제 투자자가 부담하게 되는 보수 및 비용은 기타비용의 변동, 보수의 인상 또는 인하 여부 등에 따라 달라질 수 있음에 유의하시기 바랍니다.

**2. 과세**

**(1) 투자신탁에 대한 과세 - 별도의 세금부담이 없는 것이 원칙**

투자소득에 대한 과세는 소득이 발생하는 투자신탁 단계에서의 과세와 수익자에게 이익을 분배하는 단계에서의 과세로 나누어집니다.

투자신탁 단계에서는 소득에 대해서 별도의 세금 부담을 하지 않는 것을 원칙으로 하고 있습니다. 예를 들어 투자신탁에서 납부한 채권 등의 이자에 대한 원천징수세액을 모두 환급을 받고 있습니다.

발생소득에 대한 세금 외에 투자재산의 매입, 보유, 처분 등에서 발생하는 처분 등에서 발생하는 취득세, 등록세, 증권거래세 및 기타 세금에 대해서는 투자신탁의 비용으로 처리하고 있습니다. 다만, 해당 펀드가 일정요건을 만족하는 경우에는 조세특례제한법에 따라 증권거래세, 취득세, 등록세 등의 면제 또는 감면 혜택을 받게 됩니다.

**(2) 수익자에 대한 과세 - 원천징수 원칙**

수익자는 투자신탁의 이익을 지급받는 날, 특약에 의하여 원본에 전입하는 날, 또는 계약을 연장하는 날에 세금을 원천징수 당하게 됩니다. 다만, 해당 투자신탁의 과세상 이익을 계산함에 있어서 투자신탁이 투자하는 증권시장에 상장된 증권(채권 등 제외) 및 이를 대상으로 하는 선물, 벤처기업의 주식 등에서 발생하는 매매·평가 손익은 과세대상에서 제외하고 있으며, 이는 비과세대상 손익부분에서 투자손실이 발생한 경우에도 이자소득, 배당소득 등 과세대상 수익이 있을 경우 수익자에게 과세되는 원인이 됩니다.

또한, 2007년 6월 1일부터 2009년 12월 31일까지 한시적으로 거주자에 한하여 투자신탁이 투자하는 외국상장주식의 매매·평가 손익도 수익자의 과세대상 이익에서 제외하고 있습니다.

**(3) 수익자에 대한 과세율 . 개인 15.4%(주민세 포함), 일반법인 14%**

거주자 개인이 받는 투자신탁의 과세이익에 대해서는 15.4% (소득세 14%, 주민세 1.4%)의 세율로 원천징수 됩니다. 이러한 소득은 개인의 연간 금융소득(이자, 배당소득)이 4천만원 이하인 경우에는



분리과세 원천징수로 납세의무 종결되나, 연간 금융소득(이자, 배당소득)이 4천만원을 초과하는 경우에는 유형별 소득을 합산하여 개인소득세율(최고한도 세율 35%)로 종합과세 됩니다.

내국법인이 받는 투자신탁의 과세이익은 14%의 세율로 원천징수 (금융기관 등의 경우에는제외)됩니다. 이러한 소득은 법인의 결산 시점에 투자신탁으로부터 받게 되는 수입금액과 다른 법인 수입금액 전체를 합산한 소득에 대하여 법인세율(최고 한도세율 25%)을 적용하여 과세하며, 이전에 납부한 원천징수세액은 기납부세액으로 공제 받게 됩니다.

※ 과세관련 자세한 사항은 증권신고서 및 정식투자설명서를 참조하시기 바랍니다.

### 3. 기준가격 산정 및 매입·환매 절차

#### (1) 기준가격 산정

구분	내용
산정방법	당일에 공고되는 기준가격은 그 직전일의 대차대조표상에 계상된 투자신탁의 자산총액에서 부채총액을 차감한 금액(이하 "순자산총액"이라 한다)을 직전일의 수익증권총좌수로 나누어 1,000좌 단위로 4사5입하여 원미만 둘째자리까지 계산합니다.
종류간 기준가격이 상이한 이유	판매보수의 차이로 인하여 종류(Class)간 기준가격이 상이할 수 있습니다.
산정주기	기준가격은 매일 산정합니다.
공시시기	산정된 기준가격을 매일 공고·게시합니다.
공시방법	1,000좌 단위로 원미만 셋째자리에서 4사5입하여 원미만 둘째자리로 계산하여 공시
공시장소	판매회사영업점, 집합투자업자( <a href="http://www.koreatrust.co.kr">http://www.koreatrust.co.kr</a> )·판매회사·협회( <a href="http://www.kofia.or.kr">http://www.kofia.or.kr</a> ) 인터넷홈페이지

주) 공휴일, 국경일 등은 기준가격이 공시되지 않으며, 해외의 자산에 투자하는 펀드의 경우 기준가격이 산정·공시되지 않는 날에도 해외시장의 거래로 인한 자산의 가격변동으로 인하여 펀드재산 가치가 변동될 수 있습니다.

#### (2) 매입 및 환매 절차

##### 가. 매입

##### (1) 매입방법

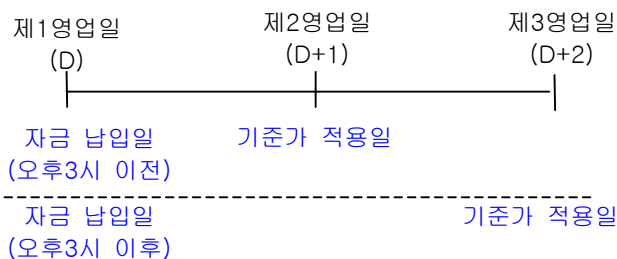
이 투자신탁의 수익증권은 판매회사 영업시간 중 판매회사 창구에서 직접 매입 신청하실 수 있습니다. 다만, 판매사에서 온라인 판매를 개시하는 경우, 온라인을 통한 매입도 가능합니다. 또한 이 투자신탁의 매입시 자동이체를 통한 자금납입이 가능함을 알려드립니다.

##### (2) 종류별 가입자격

- 종류A : 선취판매수수료가 징구되며 투자자의 가입제한이 없는 수익증권
- 종류C1 : 판매수수료가 없으며 투자자의 가입제한이 없는 수익증권
- 종류C2 : 판매수수료가 없으며 납입금액이 20억 이상인 투자자만 가입할 수 있는 수익증권
- 종류C3 : 판매수수료가 없으며 판매회사의 일임형 종합자산관리계좌를 통하여 투자하는 자만 가입할 수 있는 수익증권
- 종류C4 : 판매수수료가 없으며 집합투자기구만 가입할 수 있는 수익증권
- 종류D : 판매수수료가 없으며 집합투자업자의 직접판매 창구를 통해 가입하는 수익증권

##### (3) 매입청구시 적용되는 기준가격

- 1) 오후 3시 이전에 자금을 납입한 경우 : 납입일의 다음 영업일(D+1)에 공고되는 기준가격 적용
- 2) 오후 3시 경과후에 자금을 납입한 경우 : 납입일로부터 제3영업일(D+2)에 공고되는 기준가격 적용



주)다만 이 투자신탁을 최초로 설정하는 때에는 투자신탁 최초설정일의 기준가격은 1,000원으로 합니다.

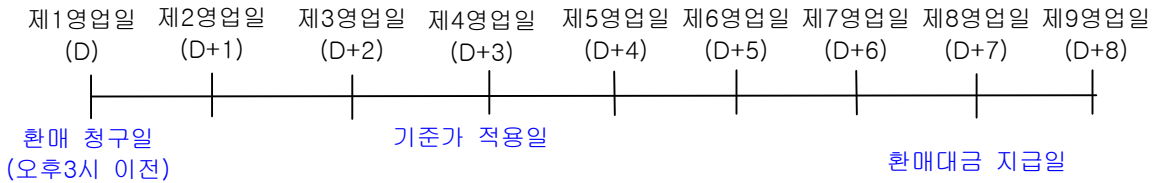
**나. 환매**

**(1) 수익증권의 환매**

이 투자신탁의 수익증권은 판매회사 영업시간 중 판매회사 창구에서 직접 환매 청구하실 수 있습니다.

**(2) 환매청구시 적용되는 기준가격**

- 1) **오후 3시 이전에** 환매를 청구한 경우 : 환매청구일로부터 **제4영업일(D+3)**에 공고되는 기준가격을 적용하여 **제8영업일(D+7)**에 관련세금등을 공제한 후 환매대금을 지급합니다.
- 2) **오후 3시 경과 후에** 환매를 청구한 경우 : 환매청구일로부터 **제5영업일(D+4)**에 공고되는 기준가격을 적용하여 **제9영업일(D+8)**에 환매대금이 지급됩니다.



- (3) 판매회사가 해산·허가취소, 업무정지 등의 사유(이하 “해산등”)로 인하여 환매청구에 응할 수 없는 경우 에는 집합투자업자에 직접 청구할 수 있으며, 집합투자업자가 해산 등으로 인하여 환매에 응할 수 없는 경우에는 신탁업자에 직접 청구할 수 있습니다.

**IV 요약 재무정보**

(단위 : 원)

대차대조표		
항 목	제 2 기	제 1 기
	( 2009.02.21 )	( 2008.02.21 )
운용자산	82,302,149,332	168,666,247,468
증권	83,405,403,955	159,304,989,069
파생상품	-9,333,781,692	-4,554,158,169
부동산/실물자산	0	0
현금 및 예치금	7,931,276,267	13,893,671,558
기타 운용자산	299,250,802	21,745,010
기타자산	0	0
자산총계	82,302,149,332	168,666,247,468
운용부채	36,967,030	242,569,342
기타부채	4,204,556	9,582,319
부채총계	41,171,586	252,151,661
원본	140,467,302,680	113,948,986,508
수익조정금	10,550,239,464	43,495,292,656
이익잉여금	-68,756,564,398	10,969,816,643
자본총계	82,260,977,746	168,414,095,807
손익계산서		
항 목	제 2 기	제 1 기
	( 2008.02.22 - 2009.02.21 )	( 2007.02.22 - 2008.02.21 )
운용수익	-68,670,252,015	11,104,862,270
이자수익	395,353,194	424,920,803
배당수익	1,772,941,751	705,575,187
매매/평가차익(손)	-70,838,546,960	9,974,366,280
기타수익	10,550,239,464	43,495,292,656
운용비용	28,720,000	66,324,500
관련회사 보수	0	0
매매수수료	28,720,000	66,324,500
기타비용	57,592,383	68,721,127
당기순이익	-58,206,324,934	54,465,109,299
매매회전율	106.50	48.54